

8435

BANCO DE ESPAÑA

Billetes de Banco extranjeros

Cambios que este Banco aplicará a las operaciones que realice por su propia cuenta durante la semana del 21 al 27 de abril de 1975, salvo aviso en contrario.

	Comprador	Vendedor
	Pesetas	Pesetas
<i>Billetes correspondientes a las divisas convertibles admitidas a cotización en el mercado español:</i>		
1 dólar U. S. A.:		
Billete grande (1)	55,08	57,15
Billete pequeño (2)	54,53	57,15
1 dólar canadiense	53,94	56,23
1 franco francés	13,14	13,63
1 libra esterlina (3)	130,91	135,82
1 franco suizo	21,49	22,29
100 francos belgas	152,67	158,40
1 marco alemán	23,16	24,02
100 liras italianas (4)	8,65	9,02
1 florin holandés	22,72	23,57
1 corona sueca	13,80	14,38
1 corona danesa	9,89	10,31
1 corona noruega	10,96	11,43
1 marco finlandés	15,40	16,06
100 chelines austríacos	325,99	339,84
100 escudos portugueses	205,40	211,75
100 yens japoneses	18,76	19,34
<i>Otros billetes:</i>		
1 dirham	12,86	13,26
100 francos C. F. A.	26,33	27,14
1 cruzeiro	6,38	6,58
1 peso mejicano	4,21	4,34
1 peso colombiano	1,08	1,11
100 pesos uruguayos	No disponible	
1 sol peruano	0,44	0,45
1 bolívar	12,65	13,04
100 dracmas griegos	181,08	186,68

(1) Esta cotización es aplicable para los billetes de 10 dólares U. S. A. y denominaciones superiores.

(2) Esta cotización es aplicable para los billetes de 1, 2 y 5 dólares U. S. A.

(3) Esta cotización es también aplicable a los billetes de 1/2, 1, 5 y 10 libras irlandesas emitidos por el Central Bank of Ireland.

(4) Cambios aplicables para billetes de denominaciones de hasta 10.000 liras. Queda excluida la compra de billetes de 50.000 y 100.000 liras.

Madrid, 21 de abril de 1975.

MINISTERIO DE EDUCACION Y CIENCIA

8436

ORDEN de 3 de marzo de 1975 por la que se autorizan enseñanzas de Formación Profesional en Centros no estatales.

Ilmo. Sr.: Vistas las solicitudes de ampliación de enseñanzas de Formación Profesional, formuladas de conformidad con lo dispuesto en el número primero de la Orden de 31 de julio último («Boletín Oficial del Estado» del 18 de agosto, en relación con lo indicado en el párrafo 2.º de la disposición transitoria primera del Decreto 995/1974, de 14 de marzo («Boletín Oficial del Estado» del 18 de abril);

Teniendo en cuenta que, debido a diversos trámites y comprobación de datos, no obstante haber sido presentadas dentro de los plazos normales, ha sido preciso demorar su resolución; de acuerdo con los informes favorables de los Coordinadores y Delegados provinciales,

Este Ministerio ha tenido a bien autorizar la ampliación de enseñanzas que se indican en los Centros que se citan a continuación:

Centro «Domingo Savio», de Monzón (Huesca); Rama del Metal y rama de Electricidad, en el grado de Maestría; rama Administrativa en segundo grado y Curso de Materias Complementarias de Acceso de primero a segundo grado.

Centro de Formación Profesional «Sagrada Familia», de Ubeda (Jaén): Rama de Automoción en primer grado.

Centro «Los Tilos», de Madrid: Rama de Hogar en segundo grado y Curso de Materias Complementarias de Acceso de primero a segundo grado.

Escuela Profesional Salesiana «San Juan Bosco», de Santa Cruz de Tenerife: Rama de Delineación, profesión Delineante, en primer grado.

Centro de Formación Profesional «Sagrada Familia», de Ecija (Sevilla): Rama de Electricidad, profesión Electricidad, en primer grado.

Centro Salesiano «San Juan Bosco», de Morón de la Frontera (Sevilla): Rama de Automoción, profesiones de Mecánica del Automóvil y Electricidad del Automóvil; rama del Metal, profesiones de Mecánica y Construcciones Metálicas; rama de Electricidad, profesiones de Electricidad y Electrónica, y rama Administrativa y Comercial, profesión administrativa, en primer grado.

Las enseñanzas de segundo grado de Formación Profesional tendrán carácter experimental hasta en tanto que se aprueben los correspondientes planes de estudios a los que deberán ajustarse.

Por la Dirección General de Formación Profesional y Extensión Educativa se dictarán las normas que fueren necesarias para el mejor cumplimiento de lo dispuesto en la presente Orden.

Lo digo a V. I. para su conocimiento y efectos.

Dios guarde a V. I.

Madrid, 3 de marzo de 1975.

MARTINEZ ESTERUELAS

Ilmo. Sr. Subsecretario del Ministerio de Educación y Ciencia.

MINISTERIO DE TRABAJO

8437

ORDEN de 3 de marzo de 1975 por la que se dispone el cumplimiento de la sentencia recaída en el recurso contencioso-administrativo interpuesto contra este Departamento por «Dragados y Construcciones, S. A.».

Ilmo. Sr.: Habiendo recaído resolución firme, en 16 de diciembre de 1974, en el recurso contencioso-administrativo interpuesto contra este Departamento por «Dragados y Construcciones, S. A.».

Este Ministerio ha tenido a bien disponer que se cumpla la citada sentencia en sus propios términos, cuyo fallo dice lo que sigue:

«Fallamos: Que con desestimación de los recursos acumulados e interpuestos por «Dragados y Construcciones, S. A.» domiciliada en Madrid, contra las Resoluciones de la Dirección General de Previsión de seis de mayo de mil novecientos sesenta y siete, diecinueve de julio de mil novecientos sesenta y ocho y veintitrés de octubre siguiente, sobre cotización de la Empresa en situaciones de incapacidad laboral transitoria por accidentes de trabajo de sus trabajadores, debemos confirmar y confirmamos estas Resoluciones por ser conformes a derecho; sin hacer expresa imposición de costas en las actuaciones.

Así por esta nuestra sentencia, que se publicará en el «Boletín Oficial del Estado», e insertará en la «Colección Legislativa», definitivamente juzgando, lo pronunciamos, mandamos y firmamos.—José María Cordero.—Adolfo Suárez.—Enrique Medina.—Fernando Vidal.—José Luis Ponce de León.—(Rubricados).»

Lo que comunico a V. I. para su conocimiento y efectos. Dios guarde a V. I.

Madrid, 3 de marzo de 1975.—P. D., el Subsecretario, Toro Ortí.

Ilmo. Sr. Subsecretario de este Ministerio.

4861

CUENTAS de Gestión y Balances de Situación de las Entidades Gestoras y Servicios Comunes de la Seguridad Social correspondientes al año 1973 y acordada su publicación por Orden de 26 de diciembre de 1974. (Continuación.)

Cuentas de Gestión y Balances de Situación de las Entidades Gestoras y Servicios Comunes de la Seguridad Social correspondientes al año 1973, aprobadas por el Ministerio de Trabajo con fecha 17 de octubre de 1974 y ratificada dicha aprobación, con carácter definitivo, por el Consejo de Ministros en su reunión del día 20 de diciembre de 1974 y que se insertan en el «Boletín Oficial del Estado» en cumplimiento de lo establecido en el artículo 5.º de la Ley de Seguridad Social de 21 de abril de 1966.

ACTIVO		PASIVO	
1. TESORERIA		2. FONDOS Y RESERVAS	
1.1. Caja	150.764'70	2.1. Fdos. y Reserv. art. 6º D. 3159/1966:	
1.2. Bancos y Cajas de Ahorro	31.243.633'52	21.1. Fondo de Garantía	---
2. CUENTAS VARIAS DEUDORAS		2.2. Fdos. y Reserv. art. 7º D. 3159/1966:	
2.1. Delegaciones	---	22.1. Reservas obligac. inmediatas	605.792'--
2.2. Subvenciones Estado ptes. cobro	---	22.2. Reservas siniestros en tramit.	645.162'--
2.3. Transferencias en curso	22.434.995'51	23.3. Fdo. esp. exced. (A. Social)	4.267'11
2.4. Deudores corrientes	3.403.128'89	23.4. Fdo. Prev. y Rehab. (80 %)	17.068'45
2.5. Deudores por prestaciones	---	2.3. Fondos A. Social y Serv. Sociales:	1.272.239'56
2.6. Anticipo a Entidades Gestoras	---	23.1. Asistencia Social General	3.870.998'--
2.7. Otros créditos	61.512'--	23.2. Asistencia Social E. Mentales	727.582'--
2.8. Fondo de manobra S.M.L.	---	23.3. Acción Formativa	1.523.965'--
2.9. Fondo de manobra C.C.R.	---	3. DEUDAS FINANCIERAS	6.127.565'--
3. CUOTAS EJERCICIO ANT. P.T.S. INGRESO	2.895.611'--	3.1. A Entidades de la Seguridad Social	677.845.040'57
4.1. BANCO DE ESPAÑA - Fdo. Prev. Reh. A.T. y E.P., a disp. M.º Trabajo c. 89.818	---	3.2. Al Estado	---
4.1.3. CENTROS DE PREVENC. Y REHAB.	---	3.3. A otros prestatarios	---
4.1.3.1. Edificios rematados	---	4. OBLIGACIONES A PAGAR	677.845.040'57
4.1.3.2. Edificios en construcción	---	4.1. De carácter técnico	17.428.476'--
5. MOBILIARIO, FONDOS Y MATERIAL	487.758'39	4.2. De carácter administrativo	380.650'23
5.1. Mobiliario, equip. y mat. no móvil	---	5. CUENTAS VARIAS ACREEDORAS	5.120.122'99
5.2. Vehículos	487.758'39	5.1. Delegaciones	---
6. INMUEBLES F. INSTAL. USO PROPIO		5.2. Acreedores corrientes	90.472.028'55
6.1. Inmuebles:		6. AMORTIZACIONES	35.292.974'56
6.1.1. De servicios administrativos	839.252'41	6.1. Mobiliario, equipos y mat. no móvil	---
6.1.2. De servicios sanitarios	839.252'41	6.2. Vehículos	---
6.2. Inst. y acondicionam. locales:		6.3. Inmuebles de uso propio:	169.353'47
6.2.1. De servicios administrativos	306.574'95	6.3.1. De servicios administrativos	---
6.2.2. De servicios sanitarios	306.574'95	6.3.2. De servicios sanitarios	169.353'47
7. INVERSIONES		6.4. Inst. y acondicionamiento locales:	
7.1. De carácter inmobiliario:		6.4.1. De servicios administrativos	---
7.1.1. Terrenos y solares	---	6.4.2. De servicios sanitarios	---
7.1.2. Inmuebles en construcción	---	6.5. De inversiones de carácter inmov.	2.052.821'47
7.1.3. Inmuebles	9.797.175'04	6.6. Otras amortizaciones	2.222.244'94
7.2. De carácter mobiliario:			
7.2.1. Valores	1.223.511'--		
7.3. De carácter social-financiero:			
7.3.1. Préstamos	162.101'25		
7.3.2. Créditos laborales	1.023.644'53		
7.3.3. Otras inversiones	1.185.745'78		
8. OTRAS CUENTAS DE ACTIVO	74.915'--		
8.1. Fianzas y Depósitos	---		
8.2. Otras	74.915'--		
9. DEFICITS DE GESTION			
9.1. Gestión General (excepto A.T.)	545.850.713'55		
9.2. Gestión Accres. de Trabajo	---		
10. CUENTAS DE ORDEN			
(Detalle al dorso)			
SUMA DEL ACTIVO	619.955.291'74	SUMA DEL PASIVO	619.955.291'74
	10.962.480'19		10.962.480'19
TOTAL	630.917.771'93	TOTAL	630.917.771'93

CERTIFICAMOS: Que la presente cuenta es fiel reflejo de los resultados de la liquidación de Ejercicio, según los libros y demás antecedentes que obran en esta Entidad.

MADRID 20 de Mayo de 1974

EL PRESIDENTE




EL DIRECTOR


EL INTERVENTOR DELEGADO

DESARROLLO DE LA CUENTA GENERAL DE LA GESTION DEL AÑO 1973

1. INGRESOS (Excepto Accidentes de Trabajo)				2. GASTOS (Excepto Accidentes de Trabajo)			
1.1. CUOTAS				2.1. PRESTACIONES (Detalle al dorso)			
11.01. Cuotas de empresa:				21.01. Económicas	1.791.010,901		
1101.01. Cobradas en el ejercicio	157.448.290,24			21.02. Sanitarias	13.390	1.791.024.291,-	
1101.02. Ptes. cobro (en 1974)	11.304.002,60	168.752.292,84		2.2. TRANSFERENCIAS			
11.02. Cuotas de trabajadores:				22.01. Aportación-Comisiones Técnicas Calificadoras	284.733,-		
1102.01. Cobradas en el ejercicio	57.975.910,76			22.02. Aportación A. S. subnormales	3.647.786,-		
1102.02. Ptes. cobro (en 1974)	4.119.598,40	62.095.509,16	230.847.802,00	22.03. Aportación mejora pensiones	77.716.281,60	81.648.800,60	
1.2. SUBVENCIONES				2.3. GASTOS DE ADMINISTRACION			
12.01. Aportaciones del Estado	-			23.01. Detracción para Gastos de Administración		11.082.561,56	
12.02. Otras	-			2.4. GASTOS PATRIMONIALES			
1.3. TRANSFERENCIAS				24.01. Cuotas amortización de bienes patrimoniales	2.563,32		
13.01. Ingresos por compensación interprofesional	-			24.02. Cargas financieras	-	201.556,82	
13.02. Participación tasa medicamentos (Decreto 3157/1966)	7.586.834,-			24.03. Otros gastos patrimoniales	-		
13.03. Compensación Profesional Minería Carbón	454.421.934,-			2.5. GASTOS DIVERSOS			
13.04. Ingresos por compensación inermutualista	563.426.986,-	1.025.435.754,-		25.01. Atenciones de la Seguridad Social	577.119,50		
1.4. RECURSOS PATRIMONIALES				25.02. Otros	25.872,12	602.991,62	
14.01. Títulos-valores	-			2.6. ASIGNACIONES A FONDOS A. SOCIAL Y SERVICIOS SOCIALES			
14.02. Préstamos sociales y financieros	-			Fondos de A. Social General:			
14.03. Inmuebles	760.203,74			Dotaciones ejercicio			
14.04. Créditos Laborales y otros Créditos	-43.836,48			Concesiones ejercicio			
14.05. Anticipos	-14.233,80			Fondo de A. Social E. Mentales:			
14.06. Cuentas corrientes, impositivas a plazo, etc.	14.729.209,94			Dotaciones ejercicio			
14.07. Obligaciones Plan Instalaciones Sanit. S. O. E.	-			Concesiones ejercicio			
14.08. Universidades Laborales	-			Fondo de Acción Formativa:			
14.09. Otras inversiones sociales	-	15.431.343,40		Dotaciones ejercicio			
1.5. INGRESOS DIVERSOS				Concesiones ejercicio			
15.01. Ingresos por subrogación empresarial	-			Suma y sigue			
15.02. Ingresos por pensiones anticipadas	707.161.519,-			1.898.915.643,58			
15.03. Otros	19.811.107,-	726.972.626,-		2.7. ASIGNACIONES A FONDOS. Art. 6º Dec. 3159/1966			
Suma y sigue		1.998.687.525,40		Fondo de Garantía:			
1.6. DEFICIT DE GESTION EJERCICIO				Saldo ejercicio 1973			
				Saldo ejercicio 1972			
				Deficita de Gestión			
				99.771.881,82			
TOTAL				TOTAL			
		1.998.687.525,40				1.998.687.525,40	

CERTIFICACION de la presente cuenta es fiel reflejo de los resultados de la liquidación del Ejercicio, según los libros y demás antecedentes que obran en esta Entidad.

EL PRESIDENTE,  EL DIRECTOR,  OVEIDO,  de Mayo de 1974.

EL INTERESOR DELEGADO, 

ENTIDAD GESTORA: CAJA DE JUBILACIONES Y SUBSIDIOS DE LA MINERIA ASTURIANA

CUENTA DE GESTION DE ACCIDENTES DE TRABAJO correspondiente al ejercicio 1973

1. INGRESOS		2. GASTOS	
1.1. CUOTAS		2.1. PRESTACIONES	
11.01. Cuotas devengadas L.L.T.	1.247.189,00	21.01. Económicas:	
11.02. Cuotas devengadas L.P.M.	167.017.885,00	A) Directas	11.224.980,00
A deducir:	168.265.044,00	B) Transferidas	142.540.904,00
11.03. Cuotas L.P.M. cedidas al Reaseguro	16.201.785,50		153.765.884,00
1.2. TRANSFERENCIAS		21.02. Sanitarias	129.648,00
12.01. Participación Reaseguro L.P.M.	3.340.357,10	(Detalle al dorso)	
1.3. INGRESOS DIVERSOS		2.2. TRANSFERENCIAS	
13.01. Participación recargo de mora	692,00	22.01. Aportación Condiciones Técnicas Calificadoras	1.230.436,00
13.02. Otros	692,00	22.02. Aportación A. S. supernormales	2.627.633,00
1.4. DEFICIT DE GESTION EJERCICIO	151.433.798,02	22.03. Canteo Fondo Compensador	27.297.987,00
		2.3. GASTOS DE ADMINISTRACION:	
		23.01. Detracción porcentaje autorizado	15.143.853,96
		2.4. GASTOS DIVERSOS	
		24.01. Servicios de prevención (Cursos)	-
		24.02. Otros	-
		2.5. ASIGNACIONES A FONDOS Y RESERVAS LEGALES	
		25.01. Reservas art. 7º Dec. 3159/1966:	
		2501.01. Reservas para obligaciones inmediatas:	
		Saldo ejercicio 1973	37.890.815,00
		Saldo ejercicio 1972	35.316.050,00
			2.524.765,00
		2501.02. Reservas para siniestros en tramitación:	
		Saldo ejercicio 1973	130.934.370,00
		Saldo ejercicio 1972	13.892.626,00
			112.036.744,00
		25.02. Fondos art. 7º Dec. 3159/1966:	170.611.502,50
		2502.01. Fondo Prevención y Rehabilitación	-11.426.562,67
		2502.02. Fondo especial excedentes (A. Social):	
		Dotación ejercicio	912.964,67
		Concesiones ejercicio	1.389.369,00
			-2.202.353,67
			-14.228.916,21
TOTAL	306.338.105,62	TOTAL	306.338.105,62

CERTIFICAMOS: Que la presente cuenta es fiel reflejo de los resultados de la liquidación del Ejercicio, según los libros y demás antecedentes que obran en esta Entidad.

EL PRESIDENTE,

Oviedo, a 4 de mayo de 1974

EL INTERVENTOR DELEGADO,

[Handwritten signature]



[Handwritten signature]

ACTIVO		PASIVO	
1. TESORERIA		2. FONDOS Y RESERVAS	
1.1 Caja	144.020,55	2.1 Fdos. y Reserv. art. 6º D. 3159/1966:	
1.2 Bancos y Cajas de Ahorro	307.330.920,59	2.1.1 Fondo de Garantía	-
2. CUENTAS VARIAS DEUDORAS		2.2 Fdos. y Reserv. art. 7º D. 3159/1966:	
2.1 Delegaciones	-	2.2.1 Reservas obligac. inmediatas	37.890.515,00
2.2 Subvenciones Estado pres. cobro	-	2.2.2 Reservas siniestros-en tramit.	130.934.370,00
2.3 Transferencias en curso	7.095.599,60	2.2.3 Fdo. esp. evolut. (A. Social)	-
2.4 Deudores-corrientes	137.604.043,01	2.2.4 Fdo. Prev. y Rehab. (80 %)	168.825.185,00
2.5 Deudores por prestaciones	17.603.317,00	2.3 Fondos A. Social y Serv. Sociales:	
2.6 Anticipos a Entidades Gestoras	-	2.3.1 Asistencia Social General	78.515.538,00
2.7 Otros créditos	24.977.641,00	2.3.2 Asistencia Social E. Mentales	-
2.8 Fondo de manobra S.M.L.	-	2.3.3 Acción Formativa	6.925.434,00
2.9 Fondo de manobra C.C.R.	-	3. DEUDAS FINANCIERAS	
3. CUOTAS EJERCICIO ANT. PTES. INGRESO	111.324.123,41	3.1 A Entidades de la Seguridad Social	1.914.526.100,17
3.1 BANCO DE ESPAÑA - Fdo. Prev. Reh. A.T. y F.P. a disp. Mº Trabajo e. 59.318 ...	28.106.372,00	3.2 Al Estado	-
3.2 CENTROS DE PREVENC. Y REHAB.	-	3.3 A otros prestatarios	1.914.526.100,17
3.2.1 Edificios terminados	-	4. OBLIGACIONES A PAGAR	
3.2.2 Edificios en construcción	-	4.1 De carácter técnico	177.007.063,00
5. MOBILIARIO, EQUIPOS Y MATERIAL		4.2 De carácter administrativo	1.314.442,00
5.1 Mobiliario, equip. y mat. no móvil	2.754.468,51	5. CUENTAS VARIAS ACREEDORAS	
5.2 Vehículos	2.754.468,51	5.1 Delegaciones	233.567.007,13
6. INMUEBLES E INSTAL. USO PROPIO		5.2 Acreedores corrientes	224.214.760,71
6.1 Inmuebles:		6. AMORTIZACIONES	
6.1.1 De servicios administrativos	16.103.103,63	6.1 Mobiliario, equipos y mat. no móvil	-
6.1.2 De servicios sanitarios	16.103.103,63	6.2 Vehículos	-
6.2 Inst. y acondicionam. locales:		6.3 Inmuebles de uso propio:	
6.2.1 De servicios administrativos	395.058,80	6.3.1 De servicios administrativos	3.240.660,69
6.2.2 De servicios sanitarios	395.058,80	6.3.2 De servicios sanitarios	3.240.660,69
7. INVERSIONES		6.4 Inst. y acondicionamiento locales:	
7.1 De carácter inmobiliario:		6.4.1 De servicios administrativos	-
7.1.1 Terrenos y solares	-	6.4.2 De servicios sanitarios	-
7.1.2 Inmuebles en construcción	-	6.5 De inversiones de carácter inmov.	4.170.592,69
7.1.3 Inmuebles	20.155.487,62	6.6 Otras amortizaciones	7.570.253,30
7.2 De carácter mobiliario:			
7.2.1 Valores	-		
7.3 De carácter social-financiero:			
7.3.1 Préstamos	443.551,71		
7.3.2 Créditos laborales	9.665.841,39		
7.3.3 Otras inversiones	10.109.396,03		
8. OTRAS CUENTAS DE ACTIVO			
8.1 Fianzas y depósitos	101.232,05		
8.2 Otras	-		
9. DEFICITS DE GESTION			
9.1 Gestión General (excepto A.T.)	2.106.019.873,36		
9.2 Gestión Acces. de Trabajo	151.133.108,02		
10. CUENTAS DE ORDEN			
(Detalle al dorso)			
SUMA DEL ACTIVO	2.754.030.950,66	SUMA DEL PASIVO	2.754.030.950,66
TOTAL	2.754.030.950,66	TOTAL	2.754.030.950,66

CERTIFICAMOS: Que la presente cuenta es fiel reflejo de los resultados de la liquidación del Ejercicio, según los libros y demás antecedentes que obran en esta Entidad

EL PRESIDENTE,
[Firma]



EL INTERVENOR DELEGADO,
[Firma]

ENTIDAD RESCORA: Caja de Compensación y Pensiones de las Mutualidades Laborales
DESARROLLO DE LA CUENTA GENERAL DE LA GESTIÓN DEL AÑO 1.973

1. INGRESOS		2. GASTOS	
1.1. CUOTAS		2.1. PRESTACIONES	
11.01. Cuotas de Empleado		21.01. Económicas	5.852.201,155,-
1101.01. Cobradas en el ejercicio	33.096.562,412,08	21.02. Sanitarias	
1101.02. Pendientes de cobro (Enero 1974)	3.614.431,077,51	21.03. Mejora pensiones	27.230.544,174,-
11.02. Cuotas de Trabajadores			33.432.745,229,-
1102.01. Cobradas en el ejercicio	6.005.759,200,52	2.2. TRANSFERENCIAS	
1102.02. Pendientes de cobro (Enero 1974)	637.860,771,34	22.02. Aportación A.S. Sucesores	265.252,432,-
	6.643.620,971,86	22.03. Aportación mejora Pensiones	14.832.340,039,49
	43.354.593,421,55	22.04. Fondo Asistencia Social (Decreto 3.157/66)	6.091.515,859,77
1.2. SUBVENIONES		22.05. Fondo C.P. Minería Carbón	785.249,687,-
12.01. Del Estado (Mut. Carbón)	350.000,000,-	22.06. Fondo Compensación Interprofesional	130.750,190,-
12.02. Otras	-	22.08. Compensación Intermunicipalista	22.054.452,630,-
	350.000,000,-		44.260.757,172,24
1.3. TRANSFERENCIAS		2.3. GASTOS DE ADMINISTRACIÓN	
13.05. Provisión para Gastos Concesiones Técnicas Calificadoras	293.260,479,48	23.01. Dotación para Gastos de Administración	1.950.955,712,97
13.09. Mejora pensiones	30.096.922,150,06	2.4. GASTOS PATRIMONIALES	
	30.390.182,632,54	24.01. Cuentas Amortización	254.709,44
1.4. RECURSOS PATRIMONIALES		24.03. Otros	254.709,44
14.01. Títulos-valores	1.063,263,76	2.5. GASTOS DIVERSOS	
14.02. Préstamos sociales y financieros	33.441,861,03	25.01. Atenciones Generales de la Seguridad Social	108.395,487,55
14.03. Inmuebles	954,645,33	25.02. Otros	26,850,-
14.04. Créditos laborales y otros créditos	-	25.03. Gastos Concesiones Técnicas Calificadoras	240.451,769,76
14.05. Anticipos	-		349.044,107,31
14.06. Etas. Corrientes, a Plazo, etcétera	20.701,371,65	2.6. APORTACIÓN A FONDOS A. SOCIAL Y S. SOCIALES	
14.07. Obligaciones Plan Instalaciones Sanitarias S.O.E.S.	2.735,205,-	26.01. Fondo Acción Formativa:	
14.08. Universidades Laborales	4.792,502,63	Dotaciones del ejercicio	1.300.637,902,-
14.09. Otras Inversiones Sociales	1.475,434,57	Concesiones del ejercicio	689.604,717,-
	65.164,283,97		1.990.242,619,-
1.5. INGRESOS DIVERSOS		2.7. ASIGNACIONES A FONDOS Y RESERVAS	
15.01. Ingresos por subrogación empresarial	1.028,515,-	27.01. Fondo Primer Nivel	-2.372.146,555,46
15.02. Ingresos por pensiones anticipadas	48.950,927,-	27.03. Fondo Compensación Interprofesional	-130.750,190,-
15.03. Ingresos por Conocimientos de Compensación	-	27.04. Reservas Sistema anterior	259.229,997,76
15.04. Otros	194.349,823,23	27.05. Fondo Asistencia Social (Decreto 3.157/66)	-1.008.113,281,77
15.05. Ingresos participación pago medicamentos	5.083,402,577,-	27.06. Provisión para Gastos Concesiones Técnicas Calificadoras	52.524,799,12
15.06. Fondo C. Profesional M. Carbón	299.722,487,-	27.07. Fondo Comp. Mejora Pensiones	2.026.377,379,06
	5.627.464,329,23	27.08. Fondo C. Profesional Minería Carbón	-136.127,495,-
			-1.008.113,281,77
TOTAL	79.607.404.667,79	TOTAL	78.697.004.567,29

CERTIFICAMOS: Que la presente cuenta es fiel reflejo de los resultados de la liquidación del Ejercicio, según los libros y demás documentos que obran en esta Entidad.



EL DIRECTOR,
[Signature]



Madrid, 31 de Diciembre de 1.973.
EL INTERVENTOR DELEGADO,
[Signature]

ENTIDAD GESTORA: CAJA DE COMPENSACION Y REASEGURO DE LAS MUTUALIDADES LABORALES

BALANCE GENERAL AL 31 DE DICIEMBRE DE 1.973

ACTIVO		PASIVO	
1. TESORERIA		2. FONDOS Y RESERVAS	
1.1. Caja	214,267,95	2.1. Fondos y Reservas art. 6º D. 3153/1966:	
1.2. Bancos y Cajas de Ahorro	8.145.866.965,44	21.1. Fondo de garantía	
		21.2. Fondo Primer Nivel	1.205.747.645,49
2. CUENTAS VARIAS DEUDORAS		2.3. Fondos A. Social y Serv. Sociales:	
2.1. Diferencias	5.064.479.350,48	23.3. Acción Formativa	1.300.637.802,-
2.2. Subvenciones del Estado pendientes de cobro		23.4. Fondo A. Social D. 3157/1966:	
2.3. Transferencias en curso	124.924.265,62	Cobrado	6.225.925.215,61
2.4. Deudas Corrientes	392.461.102,74	Pte. cobro del I.M.P.	3.440.642.363,-
2.5. Deudas por prestaciones	55.400,-		
2.6. Anticipos a Entidades Gestoras	5.048.773.504,56	2.8. Otros Fondos Especiales:	
2.7. Otros Créditos	1.608.922,-	28.1. Fondo Patrimonio Inmobiliario	4.028.549.939,43
2.8. Fondo Manobra S.M.L.		28.2. Fondo Compensador Resultados	2.596.993.925,59
	8.632.302.545,40	28.3. Fondo Amortización Préstamos	4.354.228,18
3. CUENTAS EJERCICIO ANTERIOR PENDIENTES INGRESO	4.252.271.808,95	28.4. Reserva Patrimonial	1.725.593.020,88
5. MOBILIARIO, EQUIPOS Y MATERIAL		28.5. Fondo Seguro Muerte Funcionarios	-16.172.299,52
5.1. Mobiliario, equipos y material no móvil:		28.6. Provisión gastos Com. Técnicas Calificadoras	107.642.552,69
51.1. De Caja Compensación y Reaseguro	2.750.661,28	28.7. Fondo C. Profesional Mut. Carbón	146.115.604,15
51.2. Del Plan Gerontológico	182.892.563,42	28.8. Fondo Autoseguro Incendios	458.291,-
	185.743.224,70	28.9. Fondo Compensación sobre Pensiones	2.137.177.341,25
6. INMUEBLES E INSTALACIONES USO PROPIO		3. DEUDAS FINANCIERAS	
6.1. Inmuebles:		3.1. A Entidades de la Seguridad Social	5.072.642.415,29
61.1. De Servicios Administrativos:		3.2. Al Estado	
61.11. Mutualismo Laboral	1.166.667.927,75	3.3. A otros prestatarios	4.129.451,78
61.12. Plan Gerontológico	2.286.644.608,52		5.202.093.877,07
	3.453.312.536,27	4. OBLIGACIONES A PAGAR	
6.2. Instalación y acondicionamiento locales:		4.1. De carácter técnico	3.868.372.450,-
62.1. De Servicios Administrativos:		4.2. De carácter Administrativo	1.152.529,-
62.11. Caja Compensación y Reaseguro	568.109,04		3.869.524.900,-
62.12. Plan Gerontológico	325.238.292,75	5. CUENTAS VARIAS ACREEDORAS	
	325.876.508,79	5.1. Delegaciones	
	3.779.189.045,06	5.2. Acreedores corrientes	395.626.041,11
7. INVERSIONES			725.420.547,81
7.1. De carácter inmobiliario:		6. AMORTIZACIONES	
71.1. Inmuebles	25.548.029,03	6.1. Mobiliario, equipos y material no móvil	
7.2. De carácter mobiliario:		6.2. Vehículos	
72.1. Valores mobiliarios	66.307.137,57	6.3. Inmuebles de uso propio:	
7.3. De carácter social-financiero:		63.1. De Servicios Administrativos	28.999.866,14
73.1. Préstamos	843.792.453,27	63.2. De Servicios Sanitarios	28.229.894,14
73.2. Otras Inversiones	549.698.799,17		
	1.485.346.410,04	6.4. Instal. y acondicionamiento locales:	
8. OTRAS CUENTAS DE ACTIVO		64.1. De servicios Administrativos	
8.1. Finanzas y depósitos	12.303,85	64.2. De servicios sanitarios	
8.2. Otras:			
82.1. Delegación General de U.L.L. y P.P.O.	2.193.219.795,04	6.5. De inversiones de carácter inmobiliario	3.348.435,31
82.2. I.M.P. Servicios Centrales	3.448.094.808,-	6.6. Otras amortizaciones	
82.3. Servicio S. Ancianos e Inversiones			
82.4. M.L. Carbón Fondo C. Profesional	146.745.604,75		
	5.787.460.209,19	9. CUENTAS DE ORDEN	
	32.269.406.859,58	9.1. Derivado de Valores	
10. CUENTAS DE ORDEN			
10.1. Valores en depósito	67.052.000,-		
	67.052.000,-		
T O T A L	32.335.458.859,58	T O T A L	32.335.458.859,58

CERTIFICAMOS: Que la presente cuenta es fiel reflejo de los resultados de la liquidación del Ejercicio, según los libros y demás antecedentes que obran en esta Entidad.

EL PRESIDENTE
[Firma]

EL DIRECTOR
[Firma]



Madrid, a 31 de Diciembre de 1.973.
EL INTERVENTOR DELEGADO
[Firma]

RECURSOS Y GASTOS DE LA GESTION CORRESPONDIENTES AL INSTITUTO NACIONAL DE PREVISION

RECURSOS		
<u>CUOTAS</u>		
Cuotas de Empresas	155.932.466.053	
Cuotas de trabajadores	<u>25.167.257.130</u>	181.099.723.183
<u>SUBVENCIONES</u>		
Del Estado:		
Asistencia Sanitaria	2.825.000.000	
Incapacidad Laboral Transitoria	<u>825.000.000</u>	3.650.000.000
<u>TRANSFERENCIAS</u>		
Regímenes o Servicios gestionados por I.N.P.		
Asistencia social y Servicio Social	1.438.041.243	
Rég. Compensador A.T. y E.P.-Reintegro aportación Silicóticos	<u>69.351.957</u>	1.557.393.200
<u>RECURSOS PATRIMONIALES</u>		
Directos:		
Productos fincas urbanas	58.046.141	
Productos de fincas rústicas	942.757	
Beneficio venta inmuebles	1.380.028	
Intereses préstamos sociales y financieros	846.706	
Intereses de cuentas corrientes	<u>9.537.532</u>	70.753.164
<u>RECURSOS DIVERSOS</u>		
Directos:		
Reintegro reconoc. médicos I.E. Emigración	8.877.150	
Varios	<u>267.500</u>	9.144.650
Transferidos:		
Regímenes gestionados por I.N.P.		
Asist. Soc. y Serv. Soc.	55.029	
Reg. Especial Agrario	10.343.118.841	
Servidores Domésticos ..	246.982.424	
F. Compensador A.T. E.P. y ..	76.974.546	
F. Pensiones A.T.	<u>72.748.251</u>	10.804.853.723
Otras Entidades:		
Edades Laborales	771.449.982	
I. Social Marina	851.428.663	
C. Prev. Serv. Portuarios ..	<u>7.021.303</u>	1.629.899.348
12.434.753.071		
<u>INSUFICIENCIA DE INGRESOS</u>		
Déficit del ejercicio:		
Asistencia Sanitaria	2.503.771.567	
Incapacidad Laboral Transitoria	3.533.665.748	
Invalidez Provisional	204.946.952	
Protección a la familia	<u>2.866.119.329</u>	9.108.503.596
Suma y sigue		207.930.270.864

GASTOS		
<u>PRESTACIONES</u>		
Económicas Directas:		
Incapacidad Laboral Transitoria	17.310.251.175	
Invalidez Provisional	1.715.858.373	
Protección a la familia	44.151.514.931	
Desempleo	6.599.609.224	
Asist. Soc. y Serv. Sociales	<u>315.228.405</u>	70.092.462.108
Sanitarias:		
Directas:		
Asistencia Sanit.	97.096.685.537	
Asist. Soc. Serv. Soc. ..	<u>804.638.139</u>	97.901.323.676
Transferidas:		
Asist. Soc. y Serv. Sociales	<u>65.029.661</u>	97.966.353.337
De otra naturaleza:		
Desempleo		269.252.297
<u>TRANSFERENCIAS</u>		
Regímenes o Servicios gestionados por el I.N.P.		
Asistencia Soc. y Servicios Sociales	1.488.041.243	
Régimen Especial Agrario	17.174.575.024	
Serv. Soc. de Asist. a Subnormales	2.170.796.986	
Fondo Compensador A.T. y E.P.	<u>1.306.292</u>	20.834.720.255
Otras Entidades:		
C. Comp. Reaseg. M.L.L.-Aportac. C.T.C.	128.698	
Instituto Social de la Marina	<u>800.000.000</u>	800.128.698
<u>GASTOS DE ADMINISTRACION</u>		
Detracción Sobre las cuotas		5.627.817.612
<u>GASTOS PATRIMONIALES</u>		
Fincas urbanas	40.155.592	
Fincas rústicas	<u>342.050</u>	40.497.642
<u>GASTOS DIVERSOS</u>		
Directos:		
Atenciones Grales. de la Seguridad Soc. ..	407.812.669	
Subvenciones al P.P.O.	1.222.592.379	
Colaborac. Voluntaria de Empresas	1.637.124.481	
Reconocimientos médicos I.E. Emigración ..	8.432.205	
Intereses obligaciones empréstito 1.952 ..	6.298.880	
Plan actuac. en materia empleo C.U. 22/5/73	2.884.629	
Varios	<u>627.407</u>	3.285.772.850
Suma y sigue		198.917.004.799

(Continuará.)