

Este Ministerio ha dispuesto:

Primero.—Que a partir del curso 1975-76, el Colegio Mayor «El Pilar» dependiente de la Universidad de Santiago de Compostela, cese en su funcionamiento, a petición de la Entidad colaboradora.

Segundo.—Dejar sin efecto la Orden ministerial de 1 de marzo de 1946 («Boletín Oficial del Estado» de 18 de marzo) por la que se otorgaba al citado Centro la categoría de Colegio Mayor Universitario.

Lo que comunico a V. I. para su conocimiento y efectos.
Dios guarde a V. I.

Madrid, 6 de febrero de 1976.—P. D., el Subsecretario, Manuel Olivencia Ruiz.

Ilmo. Sr. Director general de Universidades e Investigación.

5661 *ORDEN de 9 de febrero de 1976 por la que se adscriben Institutos Nacionales de Bachillerato a la Universidad Politécnica de Valencia.*

Ilmos. Sres.: Vista la propuesta conjunta que elevan los Rectorados de las Universidades Literaria y Politécnica de Valencia, para que se adscriban a esta última determinados Institutos Nacionales de Bachillerato, dependientes actualmente de la primera, a efectos de desempeñar las funciones de supervisión establecidas en el artículo 34 de la Ley General de Educación:

Teniendo en cuenta lo dispuesto en la mencionada Ley General de Educación, Ordenes ministeriales de 13 de julio y 13 de diciembre de 1971, y el punto segundo de la Orden ministerial de 22 de enero de 1973.

Este Ministerio ha dispuesto:

Primero.—Estimar la propuesta conjunta de los Rectorados de las Universidades Literaria y Politécnica de Valencia, y adscribir a esta última los Institutos Nacionales de Bachillerato que se relacionan en el anexo.

Segundo.—Los restantes Institutos Nacionales de Bachillerato del Distrito continuarán adscritos a la Universidad Literaria de Valencia.

Lo que comunico a VV. II. para su conocimiento y efectos.
Dios guarde a VV. II.

Madrid, 9 de febrero de 1976.—P. D., el Subsecretario, Manuel Olivencia Ruiz.

Ilmos. Sres.: Director general de Universidades e Investigación y Director general de Ordenación Educativa.

ANEXO

Institutos Nacionales de Bachillerato que se adscriben a la Universidad Politécnica de Valencia, a los efectos previstos en el artículo 34 de la Ley General de Educación

Provincia de Alicante

«Jorge Juan», de Alicante (masculino).
«Historiador Chabas», de Denia (mixto).
«La Asunción de Nuestra Señora», de Elche (mixto).
Número 2 de Elche (Carrús) (mixto).
«Gabriel Miró», de Orihuela (mixto).

Provincia de Castellón

«Ramón Cid», de Benicarló (mixto).
«Nuestra Señora de la Cueva Santa», de Segorbe (mixto).
«Cabanilles», de Vall de Uxó (mixto).

Provincia de Valencia

«José M. Parra», de Alcira (mixto).
«Rey Don Jaime», de Alcira (mixto).
«San Vicente Ferrer», de Algemesí (mixto).
«Francisco Franco», de Gandía (mixto).
«Ausias March», de Gandía (mixto).
Instituto Nacional de Bachillerato de Torrente (mixto).
«Cid Campeador», de Valencia (mixto).
«Fuente de San Luis», de Valencia (mixto).

5662 *RESOLUCION de la Subsecretaria por la que se concede al Instituto Nacional de Bachillerato mixto de Totana (Murcia) la denominación de «Juan de la Cierva y Codorniu».*

Ilmo. Sr.: Vista la petición formulada por el Director del Instituto Nacional de Bachillerato mixto de Totana (Murcia), en la que solicita que dicho centro ostente la denominación de «Juan de la Cierva y Codorniu», nombre con el que figuraba el Instituto Técnico de Enseñanza Media extinguido por Decreto

169/1975, de 23 de enero («Boletín Oficial del Estado» de 13 de febrero);

Teniendo en cuenta que el Instituto Nacional de Bachillerato mixto está ubicado en el mismo local del antiguo Instituto Técnico y de conformidad con lo expuesto por Real Decreto de 25 de octubre de 1930 («Gaceta» del 26) que regula la denominación de Centros Oficiales,

Esta Subsecretaría ha tenido a bien conceder al Instituto Nacional de Bachillerato mixto de Totana (Murcia), la denominación de «Juan de la Cierva y Codorniu».

Lo digo a V. I. para su conocimiento y efectos.

Dios guarde a V. I.

Madrid, 14 de enero de 1976.—El Subsecretario, Manuel Olivencia Ruiz

Ilmo. Sr. Director general de Ordenación Educativa.

5663 *RESOLUCION de la Subsecretaria por la que se concede al Instituto Nacional de Bachillerato mixto de Felanitx (Baleares), la denominación de «Virgen de San Salvador».*

Ilmo. Sr.: Vista la petición formulada por el Director del Instituto Nacional de Bachillerato mixto de Felanitx (Baleares), en la que solicita que dicho centro ostente la denominación de «Virgen de San Salvador», nombre con el que figuraba el Instituto Técnico de Enseñanza Media extinguido por Decreto 169/1975, de 23 de enero («Boletín Oficial del Estado» de 13 de febrero);

Teniendo en cuenta que el Instituto Nacional de Bachillerato mixto está ubicado en el mismo local del antiguo Instituto Técnico y de conformidad con lo expuesto por Real Decreto de 25 de octubre de 1930 («Gaceta» del 26), que regula la denominación de Centros Oficiales,

Esta Subsecretaría, ha tenido a bien conceder al Instituto Nacional de Bachillerato mixto de Felanitx (Baleares), la denominación de «Virgen de San Salvador».

Lo que digo a V. I. para su conocimiento y efectos.

Dios guarde a V. I.

Madrid, 29 de enero de 1976.—El Subsecretario, Manuel Olivencia Ruiz.

Ilmo. Sr. Director general de Ordenación Educativa.

5664 *RESOLUCION de la Dirección General del Patrimonio Artístico y Cultural por la que se acuerda que la Comisión de Patrimonio Histórico-Artístico de Segovia ejerza su competencia en todo el ámbito provincial.*

En atención a las necesidades del servicio, de conformidad con lo establecido en el artículo 22-5 de la Ley de Régimen Jurídico de la Administración del Estado y previa la aprobación de, señor Ministro del Departamento.

Esta Dirección General ha acordado que la Comisión del Patrimonio Histórico-Artístico de Segovia ejerza en toda la provincia, por delegación, las competencias y atribuciones que tiene encomendadas por Decreto 3194/1970, de 22 de octubre («Boletín Oficial del Estado» de 9 de noviembre).

Lo que comunico a V. S.

Dios guarde a V. S.

Madrid, 15 de enero de 1976.—El Director general, Miguel Alonso Baquer.

Sr. Jefe del Servicio de Identificación y Protección del Patrimonio Artístico y Arqueológico.

MINISTERIO DE TRABAJO

4368 *CUENTAS de Gestión y Balances de Situación de las Entidades Gestoras y Servicios Comunes de la Seguridad Social correspondientes al año 1974 y acordada su publicación por Orden de 27 de diciembre de 1975. (Continuación.)*

Cuentas de Gestión y Balances de Situación de las Entidades Gestoras y Servicios Comunes de la Seguridad Social correspondientes al año 1974, aprobadas por el Ministerio de Trabajo y ratificada dicha aprobación, con carácter definitivo, por el Consejo de Ministros en su reunión del día 26 de diciembre de 1975 y que se insertan en el «Boletín Oficial del Estado» en cumplimiento de lo establecido en el artículo 5.º de la Ley de Seguridad Social de 21 de abril de 1966.

DESARROLLO DE LA CUENTA GENERAL DE LA GESTION DEL AÑO 1974

1. INGRESOS (Excepto Accidentes de Trabajo)				2. GASTOS (Excepto Accidentes de Trabajo)			
1.1. CUOTAS				2.1. PRESTACIONES (Detalle al dorso)			
11.01 Cuotas de empresa:				21.01. Económicas	514.064.050'00		
1101.01. Cobradas en el ejercicio	11.044.914'32			21.02. Sanitarias	2.380'00	514.066.460'00	
1101.02. Ptes. cobro (en 1975)	963.793'55	12.008.707'87		2.2. TRANSFERENCIAS			
11.02 Cuotas de trabajadores:				22.01. Aportación Comisiones Técnicas Calificadoras	37.512'00		
1102.01. Cobradas en el ejercicio	3.365.317'68			22.02. Aportación A. S. subnormales	322.006'00		
1102.02. Ptes. cobro (en 1975)	164.792'45	3.530.210'13	35.538.818'69	22.03. Aportación mejora pensiones	1.419.601'00		
1.2. SUBVENCIONES				22.04. Aportación S. S. A. Pensionistas	73.601'00	7.852.720'00	
12.01. Aportaciones del Estado:				2.3. GASTOS DE ADMINISTRACION			
1201.01. Ordinarias				23.01. Dotación para Gastos de Administración		672.123'90	
1201.02. Extraordinarias Ley 34/1974 de 18 de Noviembre				2.4. GASTOS PATRIMONIALES			
12.02. Otras				24.01. Cuotas amortización de bienes patrimoniales			
1.3. TRANSFERENCIAS				24.02. Cargas financieras			
13.01. Participación tasa medicamentos (Decreto 3187/1968)	531.214'00			24.03. Otros gastos patrimoniales			
13.02. Compensación Profesional Minería Carbón	70.208.035'00			2.5. GASTOS DIVERSOS			
13.03. Ingresos por compensación Intermutualista	135.753.735'00	206.492.884'00		25.01. Atenciones de la Seguridad Social	38.847'04		
1.4. RECURSOS PATRIMONIALES				25.02. Otros	4'00	38.843'04	
14.01. Títulos-valores				2.6. ASIGNACIONES A FONDO A. SOCIAL Y SERVICIOS SOCIALES			
14.02. Préstamos sociales y financieros				Fondos de A. Social General:			
14.03. Inmuebles				Dotaciones ejercicio			
14.04. Créditos Laborales y otros Créditos	282'30			Concesiones ejercicio			
14.05. Anticipos				Fondo de A. Social E. Mentales:			
14.06. Cuentas corrientes, impositones a plazo, etc.	3.664.439'87			Dotaciones ejercicio			
14.07. Obligaciones Plan Instalaciones Sanit. S. O. M.				Concesiones ejercicio			
14.08. Universalidades Laborales				Fondo de Acción Formativa:			
14.09. Otras inversiones sociales		3.664.722'17		Dotaciones ejercicio			
1.5. INGRESOS DIVERSOS				Concesiones ejercicio			
15.01. Ingresos por subrogación empresarial				Suma y sigue			
15.02. Ingresos por pensiones anticipadas	52.221.028'00			522.521.051'94			
15.03. Otros	19.602'72	52.240.630'72		2.7. ASIGNACIONES A FONDOS: Art. 8.º Dec. 3159/1968			
Suma y sigue				Fondo de Garantía:			
1.6. DEFICIT DE GESTION EJERCICIO				Saldo ejercicio 1974			
				Saldo ejercicio 1973			
TOTAL				TOTAL			
522.521.051'94				522.521.051'94			

CERTIFICAMOS: Que la presente cuenta es fiel reflejo de los resultados de la liquidación del Ejercicio, según los libros y demás antecedentes que obran en esta Entidad.

En Puebla a 31 de Diciembre de 1974.
 EL DIRECTOR, Actual: [Firma] EL DIRECTOR DELEGADO, [Firma]

ENTIDAD GESTORA: MUTUALIDAD LABORAL DEL CAÑON DEL SUR


CUENTA DE GESTION DE ACCIDENTES DE TRABAJO correspondiente al ejercicio 1974

1. INGRESOS		2. GASTOS	
1.1. CUOTAS		2.1. PRESTACIONES	
11.01. Cuotas devengadas I. L. T.	651.193'00	21.01. Económicas:	
11.02. Cuotas devengadas I. P. M.	6.957.509'00	A) Directas	1.835.036'00
A deducir:	7.608.702'00	B) Transferidas	3.621.300'00
11.03. Cuotas I. P. M. cedidas al Reaseguro	695.750'90		5.456.336'00
	6.912.951'10	21.02. Sanitarias	268.210'00
		(Detalle al dorso)	5.724.546'00
1.2. TRANSFERENCIAS		2.2. TRANSFERENCIAS	
12.01. Participación Reaseguro I. P. M.	139.150'18	22.01. Aportación Comisiones Técnicas Certificadoras	50.891'00
1.3. INGRESOS DIVERSOS		22.02. Aportación A. S. subnormales	142.012'00
13.01. Participación recargo de obra	--	22.03. Canon Fondo Compensador	1.551.582'00
13.02. Otros	--	22.04. Aportación S. S. A. Pensionistas	32.460'00
	280.646'10		1.776.945'00
1.4. DEFICIT DE GESTION EJERCICIO		2.3. GASTOS DE ADMINISTRACION	
		23.01. Dedución porcentaje autorizadg	684.783'18
		2.4. GASTOS DIVERSOS	
		24.01. Servicios de prevención (Cursos)	--
		24.02. Otros	--
		2.5. ASIGNACIONES A FONDOS Y RESERVAS LEGALES	
		25.01. Reservas art. 7° Dec. 3159/1968:	
		25.01.01. Reservas para obligaciones inmediatas:	
		Saldo ejercicio 1974	1.728.238'00
		Saldo ejercicio 1973	1.858.378'00
			130.140'00
		25.01.02. Reservas para siniestros en tramitación:	
		Saldo ejercicio 1974	3.463.968'00
		Saldo ejercicio 1973	4.747.741'00
			1.284.673'00
		25.02. Fondos art. 7° Dec. 3159/1968:	
		25.02.01. Fondo Prevención y Rehabilitación	--
		25.02.02. Fondo especial excedentes (A. Social):	
		Dotación ejercicio	--
		Concesiones ejercicio	--
TOTAL	6.772.455'18	TOTAL	6.772.455'18


CERTIFICAMOS: Que la presente cuenta es fiel reflejo de los resultados de la liquidación del Ejercicio, según los libros y demás antecedentes que obran en esta Entidad

Py4-110611nuevo a 31 de Diciembre de 1974


EL PRESIDENTE,




EL DIRECTOR, Acctal,




EL INVENTOR DELEGADO,





ACTIVO		PASIVO	
1. TESORERIA		2. FONDOS Y RESERVAS	
11. Caja	155,535'53	21. Fdos. y Reserv. art. 4.º D. 3159/1966:	
12. Bancos y Cajas de Ahorro	189,536,402'60	21.1. Fondo de Garantía	---
2. CUENTAS VARIAS DEUDORAS		22. Fdos. y Reserv. art. 7.º D. 3159/1966:	
21. Delegaciones	78,799,834'81	22.1. Reservas obligac. inmediatas	1,728,238'00
22. Subvenciones Estado ptes. cobros	---	22.2. Reservas siniestros en tramit.	3,463,068'00
23. Transferencias en curso	22,030,657'00	22.3. Fdo. esp. excedes (A. Social)	---
24. Deudores corrientes	187,368'60	22.4. Fdo. Prev. y Rehab. (Dorsal)	5,191,306'00
25. Deudores por prestaciones	97,240'00	3. Fondos A. Social y Serv. Sociales:	
26. Anticipo a Entidades Gestoras	---	33.1. Asistencia Social General	1,598,272'00
27. Otros créditos	311,159'00	33.2. Asistencia Social E. Mentales	347,423'00
28. Fondo de maniobra S.M.L.	---	33.3. Acción Formativa	508,817'00
29. Fondo de maniobra C.C.	---		2,454,517'00
3. CUOTAS EJERC. ANT. PTES. INGRESO	100,799,941'41		7,645,823'00
	1,921,855'00	4. DEUDAS FINANCIERAS	
4.b.3. CENTROS DE PREVENC. Y REHAB.		41. A Entidades de la Seguridad Social	194,352,662'60
4.b.3.1. Edificios terminados	---	42. Al Estado	---
4.b.3.2. Edificios en construcción	---	43. A otros prestatarios	354,352,662'60
5. MOBILIARIO, EQUIPOS Y MATERIAL		4. OBLIGACIONES A PAGAR	
5.1. Mobiliario, equip. y mat. no móvil	322,981'66	41. De carácter técnico	27,224,045'00
5.2. Vehículos	---	42. De carácter administrativo	353,373'03
6. INMUEBLES E INSTAL. USO PROPIO	322,981'66		27,577,418'03
6.1. Inmuebles:		5. CUENTAS VARIAS ACREEDORAS	
6.1.1. De servicios administrativos	2,426,809'65	5.1. Delegaciones	---
6.1.2. De servicios sanitarios	---	5.2. Acreedores corrientes	350,631,667'90
6.2. Instal. y acondicionam. locales:			350,631,667'90
6.2.1. De servicios administrativos	255,674'00	6. AMORTIZACIONES	
6.2.2. De servicios sanitarios	---	6.1. Mobiliario, equipos y mat. no móvil:	---
	255,674'00	6.2. Vehículos	---
7. INVERSIONES	2,682,483'65	6.3. Inmuebles de uso propio:	---
7.1. De carácter inmobiliario:		6.3.1. De servicios administrativos	74,951'63
7.1.1. Terrenos y solares	---	6.3.2. De servicios sanitarios	74,951'63
7.1.2. Inmuebles en construcción	---	6.4. Instal. y acondicionamiento locales:	---
7.1.3. Inmuebles	---	6.4.1. De servicios administrativos	---
7.2. De carácter mobiliario:		6.4.2. De servicios sanitarios	---
7.2.1. Valores	---	6.5. De inversiones de carácter inmov.	---
7.3. De carácter social-financiero:		6.6. Otras amortizaciones	74,951'63
7.3.1. Préstamos	172,318'00		
7.3.2. Créditos laborales	877,146'11		
7.3.3. Otras inversiones	---		
	1,049,464'11		
8. OTRAS CUENTAS DE ACTIVO			
8.1. Fianzas y depósitos	---		
8.2. Otras	---		
9. DEFICITS DE GESTION			
9.1. Gestión General (excepto A.T.)	265,562,326'66		
9.2. Gestión Acces. de Trabajo	18,251,532'52		
	283,813,859'18		
10. CUENTAS DE ORDEN			
(Detalle al dorso)			
SUMA DEL ACTIVO	580,282,523'16	SUMA DEL PASIVO	580,282,523'16
	3,338,613'89		3,338,613'89
TOTAL	583,621,137'05	TOTAL	583,621,137'05

CERTIFICAMOS: Que la presente cuenta es fiel reflejo de los resultados de la liquidación del Ejercicio, según los libros y demás antecedentes que obran en esta Entidad.

EL PRESIDENTE




EL DIRECTOR ACCTAL


EL INTERVENOR DEL GABO


DESARROLLO DE LA CUENTA GENERAL DE LA GESTION DEL AÑO 1974.

1. INGRESOS (Excepto Accidentes de Trabajo)		2. GASTOS (Excepto Accidentes de Trabajo)	
1.1. CUOTAS		2.1. PRESTACIONES (Detalle al dorso)	
11.01. Cuotas de empresa:		21.01. Económicas	413.071,913,--
1101.01. Cobradas en el ejercicio	28.569.972,76	21.02. Sanitarias	6.717,--
1101.02. Ptas. cobro (en 1973) ...	3.190.398,68		413.078.630,--
	31.760.371,44	2.2. TRANSFERENCIAS	
11.02. Cuotas de trabajadores:		22.01. Aportación Comisiones Técnicas Calificadoras	44.774,--
1102.01. Cobradas en el ejercicio	7.783.767,24	22.02. Aportación A. S. subnormales	549.285,--
1102.02. Ptas. cobro (en 1973) ...	537.729,32	22.03. Aportación mejora pensiones	19.312.918,78
	8.321.496,56	22.04. Aportación S. S. A. Pensionistas	125.551,--
	40.086.758,--		20.032.528,78
1.2. SUBVENCIONES		2.3. GASTOS DE ADMINISTRACION	
12.01. Aportaciones del Estado:		23.01. Detracción para Gastos de Administración	1.422.055,34
1201.01. Ordinarias	---	2.4. GASTOS PATRIMONIALES	
1201.02. Extraordinarias: Ley 34/1974 de 18 de Noviembre.	---	24.01. Cuotas amortización de bienes patrimoniales	97.971,75
	---	24.02. Cargas financieras	---
12.02. Otras	---	24.03. Otros gastos patrimoniales	97.971,75
	---	2.5. GASTOS DIVERSOS	
1.3. TRANSFERENCIAS		25.01. Atenciones de la Seguridad Social	100.216,89
13.01. Participación tasa medicamentos (Decreto 3137/1964)	528.430,--	25.02. Otros	---
13.02. Compensación Profesional Minería Carbón	25.014.721,--		100.216,89
13.03. Ingresos por compensación Intermutualista	155.923.148,--	2.6. ASIGNACIONES A FONDO A. SOCIAL Y SERVICIOS SOCIALES	
	251.466.369,--	Fondos de A. Social General:	
1.4. RECURSOS PATRIMONIALES		Dotaciones ejercicio	
14.01. Títulos-valores	---	Concesiones ejercicio	
14.02. Préstamos sociales y financieros	---	Fondo de A. Social E. Mentales:	
14.03. Inmuebles	59.193,68	Dotaciones ejercicio	
14.04. Créditos Laborales y otros Créditos	19.951,78	Concesiones ejercicio	
14.05. Anticipos	---	Fondo de Acción Formativa:	
14.06. Cuentas corrientes, imposiciones a plazo, etc.	463.959,01	Dotaciones ejercicio	
14.07. Obligaciones Plan Instalaciones Sanit. S. O. E.	---	Concesiones ejercicio	
14.08. Universalidad Laborales	---	Suma y sigue	
14.09. Otras inversiones sociales	543.391,47	435.637.621,76	
1.5. INGRESOS DIVERSOS		2.7. ASIGNACIONES A FONDOS. Art. 6º Dec. 3159/1968	
15.01. Ingresos por subrogación empresarial	---	Fondo de Garantía:	
15.02. Ingresos por pensiones anticipadas	18.817.054,--	Saldo ejercicio 1974	
15.03. Otros	---	Saldo ejercicio 1973	
	18.817.054,--		
Suma y sigue	310.913.575,47		
1.6. DEFICIT DE GESTION EJERCICIO	124.724.046,29		
TOTAL	435.637.621,76	TOTAL	
		435.637.621,76	

CERTIFICAMOS: Que la presente cuenta es fiel reflejo de los resultados de la liquidación del Ejercicio, según los libros y demás antecedentes que obran en esta Entidad.

EL DIRECTOR
[Firma]

EL DIRECTOR
[Firma]

EL INTERVENTOR DELEGADO
[Firma]


Madrid a 14 de Mayo de 1975

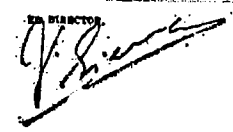
ENTIDAD GESTORA: MUTUALIDAD LABORAL DEL GABON DE CENTRO-LEVANTE


CUENTA DE GESTION DE ACCIDENTES DE TRABAJO correspondiente al ejercicio 1974

1. INGRESOS		2. GASTOS	
1.1. CUOTAS		2.1. PRESTACIONES	
11.01. Cuotas devengadas I. L. T.	1.721.197,--	21.01. Económicas:	
11.02. Cuotas devengadas I. P. M.	8.475.615,--	A) Directas	426.260,--
A) deducir:	10.196.722,--	B) Transferidas	1.785.616,--
11.03. Cuotas I. P. M. cedidas al Resseguro	847.561,50		<u>2.211.876,--</u>
		21.07. Sanitarias	169.127,--
		(Detalle al dorso)	<u>2.381.003,--</u>
1.2. TRANSFERENCIAS		2.2. TRANSFERENCIAS	
12.01. Participación Resseguro I. P. M.	162.512,30	22.01. Aportación Comisiones Técnicas Calificadoras	15.210,--
1.3. INGRESOS DIVERSOS		22.02. Aportación A. S. subnacionales	45.808,--
13.01. Participación recargo de mora	18,--	22.03. Canon Fondo Compensador	500.483,--
		22.04. Aportación S. S. A. Pensionistas	10.470,--
			<u>571.971,--</u>
1.4. DEFICIT DE GESTION EJERCICIO		2.3. GASTOS DE ADMINISTRACION	
		23.01. Diferación porcentaje autorizado	917.704,98
		2.4. GASTOS DIVERSOS	
		24.01. Servicios de prevención (Cursos)	
		24.02. Otros	
		2.5. ASIGNACIONES A FONDOS Y RESERVAS LEGALES	
		25.01. Reservas art. 7.º Dec. 3159/1968:	
		25.01.01. Reservas para obligaciones inmediatas:	
		Saldo ejercicio 1974	2.337.290,--
		Saldo ejercicio 1973	605.792,--
			<u>1.731.498,--</u>
		25.01.02. Reservas para siniestros en tramitación:	
		Saldo ejercicio 1974	2.874.108,--
		Saldo ejercicio 1973	645.152,--
			<u>2.228.946,--</u>
			<u>3.960.444,--</u>
		25.02. Fondos art. 7.º Dec. 3159/1968:	
		25.02.01. Fondo Prevención y Rehabilitación	1.388.406,26
		25.02.02. Fondo especial excedentes (A. Social):	
		Donación ejercicio	347.101,56
		Concesiones ejercicio	47.940,--
			<u>299.161,56</u>
			<u>1.587.557,82</u>
TOTAL	<u>9.518.690,00</u>	TOTAL	<u>9.518.690,00</u>

CERTIFICAMOS. Que la presente cuenta es fiel reflejo de los resultados de la liquidación del Ejercicio, según los libros y demás antecedentes que obran en esta Entidad.
 Madrid a 14 de Mayo de 1975.

EL PRESIDENTE


EL DIRECTOR


EL INTERVENTOR ENCARGADO


BALANCE GENERAL AL 31 DE DICIEMBRE DE 1974

ENTIDAD GESTORA MUTUALIDAD LABORAL DEL CALOR CENTRO-LEVANTE	ACTIVO	PASIVO
1. TESORERIA		
11. Caja	176.622,54	
12. Bancos y Cajas de Ahorro	45.109.694,33	45.286.316,87
2. CUENTAS VARIAS DEUDORAS		
21. Devoluciones	6.134.696,13	
22. Subvenciones Estado pta. cobro	20.092.557,14	
23. Transferencias en curso	---	6.220.301,26
24. Deudores corrientes	---	---
25. Devolutos por prestaciones	---	---
26. Anticipos a Entidades Gestoras	---	---
27. Otros créditos	17.153,---	---
28. Fondo de reserva S.M.L.	---	---
29. Fondo de reserva C.O.	26.214.702,87	---
3. CUOTAS PENS. ANT. PTER. INGRESO	5.110.318,---	---
4. CENTROS DE PREVENC. Y REHAB.		7.032.734,---
4031. Entidos terminated	---	---
4032. Edificios en construcción	---	---
5. MOBILIARIO, EQUIPOS Y MATERIAL		
51. Mobiliario, equip. y mat. no móvil	412.862,39	412.862,39
52. Vehículos	---	---
6. INMUEBLES E INSTAL. USO PROPIO		
61. Inmuebles:		
61.1. De carácter administrativo	839.252,41	839.252,41
61.2. De servicios sanitarios	---	---
62. Instal. y acondicionam. locales:	269.274,95	269.274,95
62.1. De servicios administrativos	---	---
7. INVERSIONES		
71. De carácter inmobiliario:		
71.1. Terrenos y solares	9.727.175,04	9.727.175,04
71.2. Inmuebles en construcción	---	---
71.3. Inmuebles	---	---
72. De carácter mobiliario:	1.223.511,---	1.223.511,---
72.1. Valores	---	---
73. De carácter social-financiero:		
73.1. Préstamos	128.000,---	---
73.2. Créditos laborales	811.901,31	---
73.3. Otras inversiones	---	---
8. OTRAS CUENTAS DE ACTIVO	939.944,33	11.980.627,37
8.1. Finanzas y depósitos	74.915,---	---
8.2. Otros	670.574.759,84	670.574.759,84
9. DEBITOS DE OBTENCION		
9.1. Gestión General (excepto A.T.)	---	---
9.2. Gestión Accés. de Trabajo	---	---
10. CUENTAS DE ORDEN (Detalle al dorso)	774.543.544,71	774.543.544,71
SUMA DEL ACTIVO	11.980.627,37	
SUMA DEL PASIVO		11.980.627,37
TOTAL	11.980.627,37	11.980.627,37

CERTIFICAMOS: que la presente es fiel reflejo de los resultados de la liquidación del Ejercicio, según los libros y dems antecedentes que obran en esta Entidad, de 1974 a 31 de Diciembre de 1974.

[Signature]
SECRETARIO DELEGADO

[Signature]
SECRETARIO DELEGADO



DESARROLLO DE LA CUENTA GENERAL DE LA GESTION DEL AÑO 1974


ATA DE CONTABILIDAD
 18
 48339
 MARINA

1. INGRESOS (Excepto Accidentes de Trabajo)			
1.1. CUOTAS.			
11.01. Cuotas de empresa:			
1101.01. Cobradas en el ejercicio	184.730.494,93		
1101.02. Ptes. cobro	18.700.082,31	203.430.577,24	
11.02. Cuotas de trabajadores:			
1102.01. Cobradas en el ejercicio	50.134.453,07		
1102.02. Ptes. cobro (en 1973)	3.147.012,69	53.281.470,76	256.714.048,00
1.2. SUBVENCIONES			
12.01. Aportaciones del Estado:			
1201.01. Ordinarias			
1201.02. Extraordinarias, Ley 34/1974 de 18 de Noviembre			
12.02. Otras			
1.3. TRANSFERENCIAS			
13.01. Participación tasa medicamentos (Decreto 3157/1966)	7.169.218,00		
13.02. Compensación Profesional Minería Carbón	461.010.101,00		
13.03. Ingresos por compensación Intermunicipalista	659.510.239,00	1.127.689.558,00	
1.4. RECURSOS PATRIMONIALES			
14.01. Títulos-valores			
14.02. Préstamos sociales y financieros			
14.03. Inmuebles	2.759.919,20		
14.04. Créditos Laborales y otros Créditos	111.238,22		
14.05. Anticipos			
14.06. Cuentas corrientes, impositivas a plazo, etc.	6.417.604,62		
14.07. Obligaciones Plan Instalaciones Sanit. S. O. E.			
14.08. Universalidades Laborales			
14.09. Otras Intervenciones Sociales			5.294.762,04
1.5. INGRESOS DIVERSOS			
15.01. Ingresos por subrogación empresarial			
15.02. Ingresos por pensiones anticipadas	64.935.968,00		
15.03. Otros	552.230,00	65.488.198,00	
Suma y sigue		1.459.176.506,04	
1.6. DEFICIT DE GESTION EJERCICIO			714.916.430,07
TOTAL			2.173.992.996,11

2. GASTOS (Excepto Accidentes de Trabajo)			
2.1. PRESTACIONES (Detalle al dorso)			
21.01. Económicas	2.042.752.898		
21.02. Sanitarias			2.042.752.898,00
2.2. TRANSFERENCIAS			
22.01. Aportación Comisiones Técnicas Calificadoras	319.098		
22.02. Aportación A. S. subnormales	4.189.071		
22.03. Aportación mejora pensiones	123.595.432,89		
22.04. Aportación S. S. A. Pensionistas	957.685	129.062.086,69	
2.3. GASTOS DE ADMINISTRACION			
23.01. Detracción para Gastos de Administración			9.309.958,34
2.4. GASTOS PATRIMONIALES			
24.01. Cuotas amortización de bienes patrimoniales	189.451,76		
24.02. Cargas financieras			
24.03. Otros gastos patrimoniales			189.451,76
2.5. GASTOS DIVERSOS			
25.01. Atenciones de la Seguridad Social	641.785,12		
25.02. Otros			641.785,12
2.6. ASIGNACIONES A FONDO A. SOCIAL Y SERVICIOS SOCIALES			
Fondos de A. Social General:			
Dotaciones ejercicio	8.425.508,00		
Concesiones ejercicio	14.517.824,00	- 6.092.316,00	
Fondo de A. Social E. Mentales:			
Dotaciones ejercicio	3.877.991,00		
Concesiones ejercicio	3.681.556,00	195.435,00	
Fondo de Acción Formativa:			
Dotaciones ejercicio	7.701.421,00		
Concesiones ejercicio	9.768.724,00	- 2.067.303,00	- 7.963.184,00
Suma y sigue			2.173.992.996,11
2.7. ASIGNACIONES A FONDOS, Art. 6.º Dec. 3159/1968			
Fondo de Garantía:			
Saldo ejercicio 1974			
Saldo ejercicio 1973			
TOTAL			2.173.992.996,11

CERTIFICAMOS que la presente cuenta es fiel reflejo de los resultados de la liquidación del Ejercicio, según los libros y demás antecedentes que obran en esta Entidad.

EL PRESIDENTE
[Firma]



Civado, a lo de mayo de 1975

EL INTERVENIENTE DEL EJERCICIO
[Firma]

CUENTA DE GESTION DE ACCIDENTES DE TRABAJO correspondiente al ejercicio 1974

CAJA DE JUBILACIONES
MINERIA ASTURIANA
13 MAR 1975
46559

1. INGRESOS		2. GASTOS	
1.1. CUOTAS		2.1. PRESTACIONES	
11.01. Cuotas devengadas I. L. T.	1.874.720,00	21.01. Económicas:	
11.02. Cuotas devengadas I. P. M.	224.608.602,00	A) Directas	19.898.307
A deducir:	226.563.322,00	B) Transferidas	273.362.891
11.03. Cuotas I. P. M. cedidas al Reaseguro	58.530.105,58		293.261.198
	168.033.216,42	21.02. Sanitarias	833.665
1.2. TRANSFERENCIAS		(Detalle al dorso)	294.094.863,00
12.01. Participación Reaseguro I. P. M.	12.276.774,64	2.2. TRANSFERENCIAS	
1.3. INGRESOS DIVERSOS		22.01. Aportación Comisiones Técnicas Calificadoras	1.097.927
13.01. Participación cargo de mora	271,00	22.02. Aportación A. S. subnormales	3.008.702
13.02. Otros	271,00	22.03. Canon Fondo Compensador	32.872.214
	85.454.920,92	22.04. Aportación S. S. A. Pensionistas	687.704
			37.666.537,00
1.4. DEFICIT DE GESTION EJERCICIO	85.454.920,92	2.3. GASTOS DE ADMINISTRACION	
		23.01. Dedución porcentajes autorizados	20.390.598,98
		2.4. GASTOS DIVERSOS	
		24.01. Servicios de prevención (Cursos)	
		24.02. Otros	
		2.5. ASIGNACIONES A FONDOS Y RESERVAS LEGALES	
		25.01. Reservas art. 7.º Dec. 3159/1966:	
		2501.01. Reservas para obligaciones inmediatas:	
		Saldo ejercicio 1974	42.008.304
		Saldo ejercicio 1973	37.890.815
			4.117.489
		2501.02. Reservas para siniestros en tramitación:	
		Saldo ejercicio 1974	49.549.079
		Saldo ejercicio 1973	130.934.370
			- 81.385.291
			- 11.207.002,00
		25.02. Fondos art. 7.º Dec. 3159/1966:	
		2502.01. Fondo Prevención y Rehabilitación	
		2502.02. Fondo especial excedentes (A. Social):	
		Dotación ejercicio	
		Concesiones ejercicio	9.119.114
			- 9.119.114
			- 9.119.114,00
TOTAL	265.765.182,98	TOTAL	265.765.182,98

CERTIFICAMOS: Que la presente cuenta es fiel reflejo de los resultados de la liquidación del Ejercicio, según los libros y demás antecedentes que obran en esta Entidad.

EL PRESIDENTE

[Handwritten signature]

EL DIRECTOR


[Handwritten signature]

Oviedo a 10 de Mayo de 1975



EL INTERVENIENTE DELEGADO

[Handwritten signature]



ACTIVO			
1. TESORERÍA			
1.1. Caja		266.620,75	
1.2. Bancos y Cajas de Ahorro		313.258.814,85	313.525.435,60
2. CUENTAS VARIAS DEUDORAS			
2.1. Delegaciones			
2.2. Subvenciones Estado ptes. cobro			
2.3. Transferencias en curso		- 1.766.343,30	
2.4. Deudoras corrientes		170.903.384,58	
2.5. Deudoras por prestaciones		17.071.712,00	
2.6. Anticipos a Entidades Gestoras			
2.7. Otros créditos		2.796.741,00	
2.8. Fondo de maniobra B.M.L.			
2.9. Fondo de maniobra C.C.			189.005.494,28
3. CUOTAS EJEC. ANT. PTER. INDEBIDO			46.926.224,00
4. CENTROS DE PREVENC. Y REHAB.			
4.1. Edificios terminados			
4.2. Edificios en construcción			
5. MOBILIARIO, EQUIPOS Y MATERIAL			
5.1. Mobiliario, equip. y mat. no móvil		2.759.956,11	
5.2. Vehículos			2.759.956,11
6. INMUEBLES E INSTAL. USO PROPIO			
6.1. Inmuebles:			
6.1.1. De servicios administrativos	16.108.103,63		
6.1.2. De servicios sanitarios		16.108.103,63	
6.2. Instal. y acondicionam. locales:			
6.2.1. De servicios administrativos	576.065,80		
6.2.2. De servicios sanitarios		576.065,80	16.684.169,43
7. INVERSIONES			
7.1. De carácter inmobiliario:			
7.1.1. Terrenos y solares			
7.1.2. Inmuebles en construcción			
7.1.3. Inmuebles	18.945.176,73	18.945.176,73	
7.2. De carácter mobiliario:			
7.2.1. Valores			
7.3. De carácter social-financiero:			
7.3.1. Préstamos	408.842,25		
7.3.2. Créditos laborales	23.135.606,17		
7.3.3. Otras inversiones		23.544.428,32	42.489.625,05
8. OTRAS CUENTAS DE ACTIVO			
8.1. Manas y depósitos		104.857,05	
8.2. Otras			104.857,05
9. DÉBITOS DE CUENTAS			
9.1. Gestión General (excepto A.T.)	2.820.865.304,43		
9.2. Gestión Acces. de Trabajo	236.880.718,94	3.057.754.023,37	
SUMA DEL ACTIVO			3.669.249.784,89
			76.463.756,45
TOTAL			3.745.713.541,34

PASIVO			
2. FONDOS Y RESERVAS			
2.1. Fdos. y Reserv. art. 0.º D. 3159/1966:			
2.1.1. Fondo de Garantía			
2.2. Fdos. y Reserv. art. 7.º D. 3159/1966:			
2.2.1. Reservas obligac. inmediatas	42.008.304,00		
2.2.2. Reservas sinléctas en tramit.	49.549.079,00		
2.2.3. Fdo. esp. excedes. (A. Social)	- 9.119.114,00		
2.2.4. Fdo. Prev. y Rehab. (Dorso)		82.438.269,00	
3. Fondos A. Social. y Berry, Sociales:			
3.1. Asistencia Social General	72.423.222,00		
3.2. Asistencia Social E. Mentales	196.439,00		
3.3. Acción Formativa	4.858.131,00	77.477.788,00	159.916.057,00
3. DEUDAS FINANCIERAS			
3.1. A Entidades de la Seguridad Social		2.126.627.149,39	
3.2. Al Estado			
3.3. A otros prestatarios			2.126.627.149,39
4. OBLIGACIONES A PAGAR			
4.1. De carácter técnico		111.947.900,00	
4.2. De carácter administrativo		1.288.427,00	113.236.327,00
5. CUENTAS VARIAS ACREEDORAS			
5.1. Delegaciones		589.721.628,69	
5.2. Acreedores corrientes		672.119.104,88	1.261.840.733,57
6. AMORTIZACIONES			
6.1. Mobiliario, equipos y mat. no móvil:			
6.2. Vehículos			
6.3. Inmuebles de uso propio:			
6.3.1. De servicios administrativos	3.501.741,72		
6.3.2. De servicios sanitarios		3.501.741,72	
6.4. Instal. y acondicionamiento locales:			
6.4.1. De servicios administrativos			
6.4.2. De servicios sanitarios			
6.5. De inversiones de carácter inmov.		4.127.776,21	
6.6. Otras amortizaciones			7.629.517,93
SUMA DEL PASIVO			3.669.249.784,89
			76.463.756,45
TOTAL			3.745.713.541,34

CERTIFICAMOS: Que la presente es el reflejo de los resultados de la liquidación del Ejercicio, según los libros y demás antecedentes que obran en esta Entidad.

EL PRESIDENTE:
[Firma]



Oviedo, a 10 de mayo de 1975.
EL DIRECTOR:
[Firma]

de 1075
EL INTERVENTOR DELEGADO:
[Firma]

PERIODO 1976

PERIODO 1977

RECURSOS Y GASTOS DE GESTION CORRIENTE DE LOS SERVICIOS DEL MINISTERIO INTERIOR

RECURSOS	
RECURSOS	
Aportación para Gastos Comunes:	
Sobros e otras utilidades	1.367.135.212
3,5% del R. de Ingresos	176.343.530
3,5% del R. de Gastos	2.132.237.461
0,5% del R. de Ingresos	1.189.921
Total	3.860.837.124
Sobros e otras utilidades:	
9% del R. de Ingresos	176.343.530
9% del R. de Gastos	1.955.893.931
9% del R. de Ingresos	577.234.649
9% del R. de Gastos	25.743.992
9% del R. de Ingresos	1.189.921
Total	1.108.503.767
Sobros e otras utilidades:	
3,5% del R. de Ingresos	149.711.880
3,5% del R. de Gastos	1.577.452
Total	159.419.472
RECURSOS DE CAPITAL	
Anticipos	8.644.194
Inventos	7.236
Cuentas corrientes	70.823.059
Caja de Ahorro y Previsión Social	21.821.139
Universidades Laborales	419.960
Total	101.106.746
RECURSOS DE OTROS	
Participación en el grupo de Ingresos	56.213.170
Participación en el grupo de Gastos	13.988.379
Donaciones	1.007.119
Ciudadanos	23.613.406
Total	94.822.074
TOTAL RECURSOS	5.243.649.450

GASTOS	
GASTOS	
DE CAPITAL	
De Renta del R. de Ingresos Comunes	1.254.029.491
De Renta de Ingresos Especiales	249.023.530
De Renta de Gastos Comunes	30.622.005
De Renta de Gastos Especiales	1.044.397.216
De Renta de Ingresos	761.817.216
Total	4.159.190.627
DE OTROS	
Calendario de Ingresos y Gastos de la S. de S.	30.000.000
Centro Nacional de Investigación	2.507.216
Total	32.507.216
DE GASTOS	
Patrimonio	512.392.970
Fondo de Contingencias	100.416.251
Total	1.122.809.221
TOTAL GASTOS	5.243.649.450

BALANCE GENERAL DEL SERVICIO DEL MUTUALISMO LABORAL

<u>ACTIVO</u>		
<u>TESORERIA</u>		
Caja	18.279.104	
Bancos y Cajas de Ahorro	<u>11.892.817.971</u>	11.911.097.075
<u>CUENTAS VARIAS DEUDORAS</u>		
Transferencias en curso	113.709.967	
Deudoras corrientes	1.285.931.647	
Deudas por prestaciones	74.832.824	
Otros Créditos	<u>-1.653.669.996</u>	-179.195.558
<u>MOBILIARIO EQUIPOS Y MATERIAL</u>		
Mobiliario, equipos y material no móvil.	407.481.906	
Vehiculos	<u>626.902</u>	408.108.808
<u>INMUEBLES E INSTALACIONES USO PROPIO</u>		
Inmuebles:		
De servicios administrativos	337.125.597	
Inst. y acondicionamiento locales:		
De servicios administrativos	<u>52.056.091</u>	389.181.688
<u>INVERSIONES</u>		
De carácter inmobiliario:		
Inmuebles	2.500.000	
De carácter mobiliario:		
Valores	118.519.000	
De carácter social-financiero:		
Préstamos	119.933.341	
Otras inversiones ...	<u>11.987.994</u>	121.921.335
<u>OTRAS CUENTAS DE ACTIVO</u>		
Fianzas y depósitos	1.726.000	
Servicio Común C.T.C.	<u>368.941.687</u>	70.667.687
<hr/>		
TOTAL ACTIVO		<u>13.152.800.035</u>

<u>PASIVO</u>		
<u>FONDOS Y RESERVAS</u>		
Otros Fondos especiales		4.486.528.123
<u>DEUDAS FINANCIERAS</u>		
A Entidades de la Seguridad Social		805.000.000
<u>OBLIGACIONES A PAGAR</u>		
De carácter administrativo		108.627.527
<u>CUENTAS VARIAS ACREEDORAS</u>		
Servicio Reaseguro A.T.	166.436.146	
Delegaciones	7.215.330.584	
Acreedores corrientes	<u>370.877.655</u>	7.752.644.385
<hr/>		
TOTAL PASIVO		<u>13.152.800.035</u>

RESUMEN GENERAL

EJERCICIO 1974

RECURSOS Y GASTOS DE GESTION DE LA CASA DE COMPENSACION DEL MINERAL CARBON

RECURSOS

<u>CUOTAS</u>	
Cuotas de Empresas	
Cobradas en el ejercicio	45.611.487,569
Pátes.cobro(enero 1975)	4.839.820,666
<u>50.451.308,235</u>	
Cuotas de Trabajadores	
Cobradas en el ejercicio	7.735.854,363
Pátes.cobro(enero 1975)	832.138,905
<u>8.568.993,268</u>	
Cuotas Especiales:	
Régimen C. Profesional Carbón	242.452,728
<u>59.262.754,231</u>	

SUBVENCIONES

Apertaciones del Estado:	
Ordinarias (Mut. Carbón)	550.000,000
Extraordinarias Ley 34/1974, 18 noviembre	2.670.483,097

TRANSFERENCIAS

Provisión para Gtos. Com. Técnicas Calif.	265.281,966
Mejora Pensiones	56.145.083,560
<u>56.415.105,526</u>	

RECURSOS PATRIMONIALES

Títulos-Valores	991,082
Préstamos Sociales y Financieros	29.660,057
Inmuebles	3.116,236
Anticipos	693,503
Cuentas corrientes, imposiciones a plazo etc.	68.181,151
Oblig. Plan Inst. Sanitarias S.O.E.	2.000,015
Universidades Laborales	394
Otras inversiones sociales	5.980,732
<u>111.423,520</u>	

INGRESOS DIVERSOS

Ingresos por subrogación empresarial	441,016
Ingresos por pensiones anticipadas	95.939,438
Otros	241.970,586
<u>5.924.763,849</u>	

INSUFICIENCIA DE INGRESOS

Déficit del ejercicio	3.510.784,882
-----------------------	---------------

TOTAL RECURSOS 127.895.315,105

GASTOS

<u>PRESTACIONES</u>	
Zoonómicas:	
Pensión Inv. Perante SOVI	159.660,543
Jubilación SOVI	4925.854,073
Subsidio Defunción SOVI	33.137,060
Pensión Viudedad SOVI	240.099,009
Orfandad SOVI	6.856,530
Favor Familiares SOVI	1.848,321
Acción Formativa	1.300,237,502
No Contributivas	153,100
<u>6.638.286,518</u>	
Mejora Pensiones	53.371,263,955
<u>60.009.550,473</u>	

TRANSFERENCIAS

Aportación A.S. Subnormales	749.343,342
Aportación mejora pensiones	29.774,772,813
Aportación S. Asistencial Pensionistas	371.279,621
S. Asistencia Social (Dec. 3157/66)	3.239.196,326
Fondo C.P. Minería del Carbón	805.166,829
Compensación Infortunialista	25.061.768,836
<u>60.601.532,827</u>	

GASTOS DE ADMINISTRACION

Zonación para Gastos de Administración	2.139.927,461
--	---------------

GASTOS PATRIMONIALES

Cuentas amortización bienes patrimoniales	255,480
---	---------

GASTOS DIVERSOS

Atenciones de la Seguridad Social	152.851,961
Otros	95,010
Gtos. Comisiones Técnicas Calificadoras	301.529,468
<u>454.476,434</u>	

APORTACIONES A FONDOS A. SOCIAL Y S. SOCIALES

Fondo Acción Formativa:	
Dotaciones del ejercicio	1.834.293,538
Concesiones del ejercicio	2.300.637,302
<u>533.585,736</u>	

ASIGNACIONES A FONDOS Y RESERVAS

Fondo Primer Nivel	-1.205.747,045
Reserva sistema anterior	256.949,100
Fondo Asistencia Social (Dec. 3157/66)	2.345.296,482
Provisión para Gtos. Com. Tec. Calif.	-38.297,977
Fondo Compensación mejora pensiones	2.776.559,605
Fondo C. Profesional Minería Carbón	-12.714,321
<u>4.155.986,694</u>	

TOTAL GASTOS 127.895.315,105

BALANCE GENERAL DE LA CAJA DE COMPENSACION DEL MUTUALISMO LABORAL

ACTIVO		
TESORERIA		
Caja	34.140	
Bancos y Cajas de Ahorro	11.485.446.426	11.485.480.566
CUENTAS VARIAS DEUDORAS		
Delegaciones	8.241.004.120	
Transferencias en curso	1.113.220.610	
Deudores corrientes	860.654.875	
Deudores por prestaciones	34.230	
Anticipos a Entidades Gestoras	6.013.038.316	
Otros Créditos	1.691.801	16.229.614.952
CUOTAS DEL EJERCICIO ANTERIOR PENDIENTES INGRESO		5.672.959.571
MOBILIARIO, EQUIPOS Y MATERIAL		
Mobiliario, equipos y material no móvil:		
De la Caja Compensación	4.759.419	
Del Plan Gerontológico	306.958.549	311.717.968
Vehículos:		
Del Plan Gerontológico	2.259.862	313.977.830
INMUEBLES E INSTALACIONES USO PROPIO		
Inmuebles:		
De Servicios Administrativos:		
Mutualismo Laboral ...	1.166.667.928	
Plan Gerontológico ...	3.588.966.137	4.755.634.065
Instalación y acondicionamiento locales:		
De Servicios Administrativos:		
Caja Compensación	482.393	
Plan Gerontológico ...	421.060.498	421.542.891
		5.177.176.956
INVERSIONES		
De carácter inmobiliario:		
Inmuebles	20.674.361	
De carácter mobiliario:		
Valores mobiliarios	65.206.137	
De carácter social-financiero:		
Préstamos	744.723.045	
Otras inversiones	559.225.055	1.389.828.598
OTRAS CUENTAS DE ACTIVO		
Fianzas y depósitos	41.533	
Otras:		
Delegación General de U.U.L.L. y P.P.O.	2.453.922.264	
M.L. Carbón P. Comp. Profesión.	51.919.429	2.505.841.693
		2.505.883.226
DEFICITS DE GESTION		
Gestión intermutualista		3.510.784.882
TOTAL ACTIVO		46.285.708.581

PASIVO		
FONDOS Y RESERVAS		
Fondo A. Social y Serv's. Sociales:		
Acción Formativa	1.834.223.538	
Fondo A. Social D.3157/1966	12.012.784.061	13.846.987.599
Otros Fondos Especiales:		
Fondo Patrimonio inmobiliario	5.335.521.618	
Fondo Compensador de Resultados	2.596.993.926	
Fondo Amortización Préstamos	5.626.826	
Reserva Patrimonial	2.012.533.141	
Fondo Seguro Muerte Funcionarios	-42.356.110	
Provisión Gtos. Com. Téc. Calificadores	71.396.056	
Fondo C. Profesional Mm. Carbón	133.431.433	
Fondo Autoseguro Incendios	744.755	
Fondo Compensación Mejora Pensiones ..	4.915.736.946	15.029.628.391
		28.876.615.990
DEUDAS FINANCIERAS		
A Entidades de la Seguridad Social	10.951.857.166	
A Otros Prestatarios	2.147.713	10.954.004.879
OBLIGACIONES A PAGAR		
De carácter técnico	5.378.451.401	
De carácter administrativo	1.152.406	5.379.603.807
CUENTAS VARIAS ACREEDORAS		
Acreedores corrientes		1.000.546.137
AMORTIZACIONES		
Mobiliario, equipos y material no móvil:		
Del Plan Gerontológico	8.923.409	
Inmuebles de uso propio:		
De Servicios Administrativos 39.568.315		
Del Plan Gerontológico	3.710.066	43.278.381
Instalación y Acondicionamiento locales:		
Del Plan Gerontológico	20.141.958	
De inversiones de carácter inmobiliario.	2.594.020	74.937.768
TOTAL PASIVO		46.285.708.581

RECURSOS Y GASTOS DE LA GESTION CORRESPONDIENTES AL INSTITUTO NACIONAL DE PREVISION

RECURSOS		GASTOS	
CUOTAS		PRESENCIONES	
Cuotas de Empleados	193.231.845.258	Económicas directas:	
Cuotas de Trabajadores	33.201.018.612	Incapacidad Lab. Transitoria	21.401.248.991
	226.432.863.870	Invalidez Provisional	2.832.571.460
		Protección a la familia	45.537.237.695
		Desempleo	9.665.913.407
		Asistencia Social y Servicios Sociales ..	250.296.559
			79.637.723.122
		Sanitarias directas:	
		A. Sanit.	122.396.347.463
		S. Soc. y Serv. Soc.	1.152.492.582
			123.551.340.045
		Sanitarias transferidas:	
		A. Soc. y Serv. Sociales	58.619.541
			123.610.459.506
		De otras natur. Leas:	
		Desempleo	307.439.523
		TRANSFERENCIAS	
		Regimenes o Servicios gestionados I.N.P.:	
		A. Social y Serv. Sociales ..	2.245.707.184
		Reg. Especial Agrario	22.432.395.948
		Serv. Soc. Asist. Subnormales	2.845.321.373
		Fondo Compensador de A.T. y E.P.	1.161.771
			27.524.786.276
		Otras Entidades:	
		Caja Com. Mutualismo Lab.	
		Aportación Con. Téc. Colaboradores	172.826
		Instituto Social de la Marina	1.018.000.000
		Serv. Soc. Asistencia Pensionistas	650.400.285
			1.668.573.711
		GASTOS DE ADMINISTRACION	
		Detracción sobre las Cuotas	7.223.143.144
		GASTOS PATRIMONIALES	
		Directos:	
		Financ. urbanas	44.842.685
		Financ. Rústicas	2.584.335
			47.427.020
		GASTOS DIVERSOS	
		Directos:	
		Atenciones Grates. Seg. Social	523.416.168
		Sub. al programa promoción prof. obrera ..	1.200.623.587
		Colaboración voluntaria empresas	2.011.900.861
		Rec. Med. Instituto Español Emigración ..	1.845.265
		Intereses obl. Empréstito 1.952	5.225.590
		Plan actuaciones on nat. Empleo O.C. de ..	
		22.5.73	9.579.463
		Inversiones en Inst. Sanit. -Solares- ...	189.607.588
		Suma y sigue	3.942.498.522
			240.069.601.382

RECURSOS Y GASTOS DE LA GESTION CORRESPONDIENTES AL INSTITUTO NACIONAL DE PREVISION

RECURSOS	
Suma anterior.....	257.701.855.388
INSUFICIENCIA DE INGRESOS	
Déficit del ejercicio:	
Incorporación Laboral Transitoria	1.196.430.192
Invalidez Provisional	106.452.554
Desempleo	<u>164.726.021</u>
	1.467.658.767
TOTAL RECURSOS	
	259.169.514.155

GASTOS		
Suma anterior	3.942.498.522	210.069.601.382
Inversiones en Inst. Sanit* -edificios.	2.747.758.543	
Inversiones en inst. Sanit* -instalaciones.	1.384.967.794	
Varios	<u>1.878.483</u>	8.077.103.342
Transferidos:		
Regímenes o Serv* Gestionados I.N.P.:		
Fondo de Pensiones A.T.-Intereses anticipos Plan de Instalaciones	1.583.782.755	
Seguros Voluntarios -Intereses anticipos Plan de Instalaciones-	5.118.852	
Seguro Amortización Pensiones -Intereses anticipos Plan Instalaciones	<u>4.765.863</u>	1.593.667.470
Otras Entidades:		
Edades Laborales	338.212.791	
Servicio de Reaseguro	<u>24.950.000</u>	363.162.791
ASIGNACIONES A FONDOS Y RESERVAS		
Con cargo a las cuentas de gestión:		
Desempleo -Fondo de Reserva-	599.203.350	
Asistencia Social y Serv* Sociales -Cuota 1/2 Res. 14.7.73	<u>2.727.328.644</u>	3.326.532.594
Por Superávit:		
Protección a la familia -Fondo Estab*	1.056.553.069	
Asistencia Sanit* -Fondo Garantía ...	2.118.920.035	
Asistencia Social y Serv* Sociales:		
Fondo Asistencia Social	1.709.425.551	
Fondo de Servicios Sociales	<u>854.547.521</u>	5.739.446.176
TOTAL GASTOS		
	259.169.514.155	

<u>ACTIVO</u>	
<u>TESORERIA</u>	
Parte que corresponde de la Tesorería del I.N.P.....	4,280.741.920
<u>CUENTAS VARIAS DEUDORAS</u>	
<u>Deudores Corrientes:</u>	
Cupones y rentas ptes. de cobro	1.093.456
Amortizaciones e intereses vencidos ptes. de cobro	19.707.135
Patronato Fondo Nat. Previs. Trabajo	594.146.193
Anticipos a reintegrar por particulares	51.140.593
Préstamos a reintegrar por particulares	13.493.296
Anticipos personal Asistencia Sanitaria	521.159.604
Laboratorios	375.166.491
Caja Compensación Mutualismo Laboral	5.619.112.223
	7.195.018.991
<u>Deudores por prestaciones:</u>	
Entidades Colaboradoras en periodo liq.	101.830.275
Entidades A.T.	142.304.396
Deudores diversos -preot. en II. SS.	897.311.603
Instituto Social de la Marina	167.115.731
Instituto Español de Emigración	219.980.371
Mund. de Trabajadores Ferroviarios	178.025.088
R.E.N.F.E.	1.990.445.094
	3.706.012.558
<u>Anticipos a Entidades Costeeras:</u>	
Anticipo Tesorería a Servicios Generales	6.375.798.339
<u>Otros créditos:</u>	
Casade Salud Valdeavilla	9.948.182
Plan Reestructuración I.T.A.	99.103.537
Plan Reestructuración I.T.Y.	220.670.056
Plan Reestructuración Ind. Marinera	58.265.689
	387.995.464
<u>Cuentas Transitorias:</u>	
Diversos conceptos	57.180.733
<u>CUENTAS DEL EJERCICIO PENDIENTES DE INGRESO</u>	
<u>Cuentas pendientes de cobro:</u>	
Asistencia Sanitaria	20.648.021.199
Incapacidad Laboral Transitoria	3.104.612.130
Invalidez Provisional	305.913.397
Protección a la familia	8.229.394.200
Desempleo	1.061.100.569
Serv. Soc. A. Soc. e Inot. Sanitarias	1.790.457.813
Regimenes Esp. Agrar. y Trab. Mar	4.075.090.793
	40.094.598.209
Suma y sigue	62.137.354.214

<u>PASIVO</u>	
<u>FONDOS Y RESERVAS</u>	
<u>Reservas De. 21-12-66:</u>	
Fondo de Garantía-Asist. Sanit.	2.118.920.035
Fondo de Estabilización-Previs. Familiar	15.091.560.388
Fondo de Reserva-Desempleo	2.404.301.787
	20.414.862.210
<u>Reservas procedentes Seg. Sociales:</u>	
Seguro de Enfermedad	577.274.772
<u>Fondos de Asistencia Social - Ser. Socia:</u>	
De Asistencia Social	5.204.695.182
De Servicios Sociales	4.638.713.182
	9.923.412.364
<u>Otros Fondos:</u>	
Para estudios y Perf. Técnico	625.482.004
De autoseguro A.T.	681.514.020
Para recompensas a pers. facultativo y Auxiliar Sanitario	14.614.471
Para atenciones sociales y culturales-pers. Auxiliar sanitario	9.872.507
Reserva a disposición Dirección Gral. Seg. Social - Res. 14-7-73	2.727.329.644
	4.058.013.446
<u>DEUDAS FINANCIERAS</u>	
<u>Anticipos Plan Instalaciones:</u>	
Fondo de Pensiones de A.T.	36.875.336.583
Seguros Voluntarios	118.028.802
Seguro Amortización de Préstamos	109.210.727
<u>Empréstitos:</u>	
1.952	790.092.000
1.973	4.000.000.000
1.974	4.018.806.000
Cupones obligaciones ptes. pago	201.839.056
	46.114.193.160
<u>OLIGACIONES A PAGAR</u>	
<u>De carácter técnico:</u>	
Prestaciones ptes. pagos:	
Asistencia Sanitaria	9.417.382.113
Incapacidad Laboral Transitoria	4.064.611.642
Invalidez Provisional	384.116.156
Protección a la familia	6.865.817.285
Desempleo	1.186.720.715
	21.918.647.911
Suma y sigue	103.007.203.871

(Continuará.)