

Categorías	Anexo I		Anexo II	
	Tabla base actual	Haber base Convenio	Haber base actual	Haber base Convenio
Técnico 1. ^a A	31.072	38.218		
Técnico 1. ^a B	27.947	34.374		
Técnico 2. ^a	22.939	28.214		
Técnico 3. ^a	20.649	25.398		
Técnico 4. ^a	18.979	23.344		
Técnico 5. ^a	17.310	21.291		
Administrativo 1. ^a Sup. 1. ^o	31.072	38.218		
Administrativo 1. ^a Sup. 2. ^o	27.947	34.374		
Administrativo 2. ^a	22.939	28.214		
Administrativo 3. ^a	20.649	25.398		
Administrativo 4. ^a A	18.562	22.831		
Administrativo 4. ^a B	16.476	20.265		
Administrativo 5. ^a	15.239	18.743		
Auxiliar Oficial 1. ^a especial	16.476	20.265		
Auxiliar Oficial 1. ^a	16.476	20.265		
Auxiliar Oficial 2. ^a	15.239	18.743		
Auxiliar Oficial 3. ^a	15.239	18.743		
Operario 1. ^a A	19.799	24.352	15.960	19.631
Operario 1. ^a B	18.678	22.973	14.976	18.420
Operario 2. ^a A	17.910	22.029	14.303	17.592
Operario 2. ^a B	17.258	21.227	13.735	16.894
Operario 3. ^a	15.962	19.633	12.598	15.493
Peón Especialista	14.920	18.351	11.682	14.368

4961 *RESOLUCION de la Dirección General de Trabajo por la que se homologa con el número 81, la pantalla para soldadores, marca C. R. O., modelo M-72, tipo de mano presentada por la Empresa Carlos Redondo Olmedo, de Madrid, como elemento de protección personal de los ojos.*

Instruido en esta Dirección General de Trabajo, expediente de homologación de la pantalla para soldadores, marca C. R. O., modelo M-72, tipo de mano presentada por la Empresa Carlos Redondo Olmedo, de Madrid, con arreglo a lo prevenido en la Orden de 17 de mayo de 1974, sobre homologación de los medios de protección personal de los trabajadores, se ha dictado Resolución en cuya parte dispositiva se establece lo siguiente:

Primero.—Homologar la pantalla para soldadores, marca C. R. O., modelo M-72, tipo de mano, construida en cartón fibra vulcanizado, y presentada por la Empresa Carlos Redondo Olmedo, con domicilio en Madrid-11, avenida de Portugal, número 87, como elemento de protección personal de los ojos.

Segundo.—Cada pantalla de dichos marca y modelo, llevará en sitio visible, un sello inalterable que no afecte a las condiciones técnicas de la misma, y de no ser ello posible, un sello adhesivo, con las adecuadas condiciones de consistencia y permanencia, con la siguiente inscripción: «Ministerio de Trabajo-Homologación 81 de 16-XI-1976-Pantalla para soldadores».

Lo que se hace público para general conocimiento, de conformidad con lo dispuesto en el artículo 4.º de la Orden citada sobre homologación de los medios de protección personal de los trabajadores y norma técnica reglamentaria MT-3 de pantallas para soldadores, aprobada por Resolución de 28 de julio de 1975.

Madrid, 16 de noviembre de 1976.—El Director general, José Morales Abad.

4962 *RESOLUCION de la Dirección General de Trabajo por la que se homologa con el número 80, la pantalla para soldadores, marca C. R. O., modelo M-70, tipo de cabeza con adaptador a casco, presentada por la Empresa Carlos Redondo Olmedo, de Madrid, como elemento de protección personal de los ojos.*

Instruido en esta Dirección General de Trabajo expediente de homologación de la pantalla para soldadores, marca C. R. O., modelo M-70, tipo de cabeza con adaptador a casco, presentada por la Empresa Carlos Redondo Olmedo, de Madrid, con arreglo a lo prevenido en la Orden de 17 de mayo de 1974, sobre homologación de los medios de protección personal de los trabajadores, se ha dictado Resolución en cuya parte dispositiva se establece lo siguiente:

Primero.—Homologar la pantalla para soldadores, marca C. R. O., modelo M-70, tipo de cabeza con adaptador a casco, construida en fibra de cartón vulcanizado, y presentada por la Empresa Carlos Redondo Olmedo, con domicilio en Madrid-11, avenida de Portugal, 87, como elemento de protección personal de los ojos.

Segundo.—Cada pantalla de dichos marca y modelo llevará en sitio visible, un sello inalterable que no afecte a las condiciones técnicas de la misma, y de no ser ello posible, un sello adhesivo, con las adecuadas condiciones de consistencia y per-

manencia, con la siguiente inscripción: «Ministerio de Trabajo-Homologación 80 de 16-XI-1976-Pantalla para soldadores».

Lo que se hace público para general conocimiento, de conformidad con lo dispuesto en el artículo 4.º de la Orden citada sobre homologación de los medios de protección personal de los trabajadores y norma técnica reglamentaria MT-3 de pantallas para soldadores, aprobada por Resolución de 28 de julio de 1975.

Madrid, 16 de noviembre de 1976.—El Director general, José Morales Abad.

4963 *RESOLUCION de la Dirección General de Trabajo por la que se homologa con el número 79, la pantalla para soldadores, marca C. R. O., modelo M-60, tipo de mano, presentada por la Empresa Carlos Redondo Olmedo, de Madrid, como elemento de protección personal de los ojos.*

Instruido en esta Dirección General de Trabajo expediente de homologación de la pantalla para soldadores marca C. R. O., modelo M-60, tipo de mano, presentada por la Empresa Carlos Redondo Olmedo, de Madrid, con arreglo a lo prevenido en la Orden de 17 de mayo de 1974, sobre homologación de los medios de protección personal de los trabajadores, se ha dictado Resolución en cuya parte dispositiva se establece lo siguiente:

Primero.—Homologar la pantalla para soldadores, marca C. R. O., modelo M-60, tipo de mano, construida en cartón fibra vulcanizado y presentada por la Empresa Carlos Redondo Olmedo, con domicilio en Madrid-11, avenida de Portugal, 87, como elemento de protección personal de los ojos.

Segundo.—Cada pantalla de dichos marca y modelo, llevará en sitio visible, un sello inalterable que no afecte a las condiciones técnicas de la misma, y de no ser ello posible, un sello adhesivo, con las adecuadas condiciones de consistencia y permanencia, con la siguiente inscripción: «Ministerio de Trabajo-Homologación 79 de 16-XI-1976-Pantalla para soldadores».

Lo que se hace público para general conocimiento, de conformidad con lo dispuesto en el artículo 4.º de la Orden citada sobre homologación de los medios de protección personal de los trabajadores y norma técnica MT-3 de pantallas para soldadores, aprobada por Resolución de 28 de julio de 1975.

Madrid, 16 de noviembre de 1976.—El Director general, José Morales Abad.

1868 *CUENTAS de Gestión y Balances de Situación de las Entidades Gestoras y Servicios Comunes de la Seguridad Social correspondientes al año 1975 y acordada su publicación por Orden de 27 de diciembre de 1976. (Continuación.)*

Cuentas de Gestión y Balances de Situación de las Entidades Gestoras y Servicios Comunes de la Seguridad Social correspondientes al año 1975, aprobadas por el Ministerio de Trabajo y ratificada dicha aprobación, con carácter definitivo, por el Consejo de Ministros en su reunión del día 23 de diciembre de 1976 y que se insertan en el «Boletín Oficial del Estado» en cumplimiento de lo establecido en el artículo 5.º de la Ley de Seguridad Social.

DESARROLLO DE LA CUENTA GENERAL DE LA GESTION DEL AÑO 1975

1. INGRESOS (Excepto Accidentes de Trabajo)				2. GASTOS (Excepto Accidentes de Trabajo)			
1.1. CUOTAS				2.1. PRESTACIONES (Detalle al dorso):			
1101. Cuotas de empresa:				21.01. Económicas	788.790.011,-		
1101.01. Cobradas en el ejercicio	41.725.120,-			21.02. Sanitarias	- 20.359,-	788.769.652,-	
1101.02. Plus. cobro (en 1976)	3.922.699,-	45.647.819,-		2.2. TRANSFERENCIAS			
1102. Cuotas de trabajadores:				22.01. Aportación Comisiones Técnicas Calificadoras	46.012,-		
1102.01. Cobradas en el ejercicio	7.300.520,-			22.02. Aportación S.º Recup. y Rehab. Mismosvaldos	348.525,50		
1102.02. Plus. cobro (en 1976)	711.176,-	8.011.696,-	53.659.515,-	22.03. Aportación mejora pensiones	31.004.114,54		
1.2. SUBVENCIONES				22.04. Aportación S. S. A.º Pensionistas	72.858,-	31.471.510,04	
12.01. Aportaciones del Estado				2.3. GASTOS DE ADMINISTRACION			
12.02. Otras				23.01. Según anexo		1.913.121,44	
1.3. TRANSFERENCIAS				2.4. GASTOS PATRIMONIALES			
13.01. Participación tasa medicamentos (Decreto 3157/1966)		866.210,-		24.01. Gastos financieros:			
13.02. Compensación Profesional Minería Carbón		96.089.931,-		2401.01. Títulos - Valores			
13.03. Ingresos por compensación mejora pensiones		261.393.782,-		2401.02. C. Lab. y otros Créditos			
13.04. Ingresos por compensación Intermutualista		206.034.208,-	564.384.131,-	2401.03. C/c. imposiciones a plazo, etc.	2.845,03		
1.4. RECURSOS PATRIMONIALES				2401.04. Otros	2.845,03		
14.01. Recursos financieros:				24.01. Gastos de inmuebles	1.376.871,22		
1401.01. Títulos - Valores				24.03. Cuotas amortización bienes patrimoniales	97.971,75		
1401.02. Prés. soc. y financieros	29.640,04			24.04. Cargas financieras		1.477.688,-	
1401.03. C. Lab. y otros Créditos				24.05. Otros gastos patrimoniales			
1401.04. Anticipos				2.5. GASTOS DIVERSOS			
1401.05. C/c. imposiciones a plazo, etc.	969.174,53			25.01. Atenciones de la Seguridad Social	134.148,79		
1401.06. Obl. Fin. Inst. Sant. S.O.E.				25.02. Otros		134.148,79	
1401.07. Univ. Laborales				2.6. ASIGNACIONES A FONDO A. SOCIAL Y SERVICIOS SOCIALES			
1401.08. Otras Inversiones Sociales		998.814,57		Fondos de A. Social General:			
14.02. Recursos de Inmuebles:				Dotaciones ejercicio	1.861.228,-		
1402.01. Inmuebles	1.381.999,52	1.381.999,52	2.380.814,09	Concesiones ejercicio	1.222.995,-	638.233,-	
1.5. RECURSOS DIVERSOS				Fondo de A. Social E. Mentales:			
15.01. Ingresos por subrogación empresarial				Dotaciones ejercicio	78.172,-		
15.02. Ingresos por pensiones anticipadas	36.282.647,-			Concesiones ejercicio	114.335,-	- 36.163,-	
15.03. Otros	9.745,-	36.292.392,-		Fondo de Acción Formativa:			
Suma y sigue		656.716.852,09		Dotaciones ejercicio	1.609.785,-		
1.6. DEFICIT DE GESTION EJERCICIO				Concesiones ejercicio	1.144.950,-	464.835,-	1.066.905,-
			168.116.173,18	Suma y sigue		824.833.025,27	
TOTAL				TOTAL			
			824.833.025,27				824.833.025,27

CERTIFICAMOS: Que la presente cuenta es fiel reflejo de los resultados de la liquidación del Ejercicio, según los libros y demás antecedentes que obran en esta Entidad,

EL PRESIDENTE.
[Firma]




Madrid, a 10 de Junio de 1976

EL PRESIDENTE-DELEGADO,
[Firma]

CUENTA DE GESTION DE ACCIDENTES DE TRABAJO correspondiente al ejercicio 1975

1. INGRESOS		2. GASTOS	
11. CUOTAS		21. PRESTACIONES	
1101. Cuotas devengadas I. L. T.	2.387.195,--	2101. Económicas:	
1102. Cuotas devengadas I. P. M.	19.415.938,--	A) Directas	1.646.432,--
A deducir:	21.803.133,--	B) Transferidas	6.086.681,--
1103. Cuotas I. P. M. cedidas al Reaseguro	1.941.593,80		1.733.113,--
	19.861.519,20	2102. Sanitarias	330.586,--
		(Detalle al dorso)	8.063.699,--
12. TRANSFERENCIAS		22. TRANSFERENCIAS	
1201. Participación Reaseguro I. P. M.	388.318,76	2201. Aportación Comisiones Técnicas Certificadoras	18.016,--
13. RECURSOS DIVERSOS		2202. Aportación S. Recup. y Rehab. Minusválidos	159.459,--
1301. Participación recargo de mora	398,--	2203. Aportación S. S. A. Pensionistas	36.448,--
1302. Otros	398,--	2204. Canon Fondo Compensador	1.861.571,--
14. DEFICIT DE GESTION EJERCICIO		23. GASTOS DE ADMINISTRACIÓN	
		2301. Según anexo	1.962.281,97
		24. GASTOS DIVERSOS	
		2401. Servicios de prevención (Cursos)	
		2402. Otros	
		25. ASIGNACIONES A FONDOS Y RESERVAS LEGALES	
		25. Reservas art. 7º Dec. 3159/1966:	
		250101. Reservas para obligaciones inmediatas:	
		Saldo ejercicio 1975	1.965.385,--
		Saldo ejercicio 1974	2.337.290,--
			2.628.095,--
		250102. Reservas para siniestros en tramitación:	
		do ejercicio 1975	600.362,--
		Saldo ejercicio 1974	2.874.108,--
			2.273.746,--
			354.349,--
		2502. Fondos art. 7º Dec. 3159/1966:	
		250201. Fondo Prevención y Rehabilitación	
			6.239.545,59
		250202. Fondo especial excedentes (A. Social):	
		Dotación ejercicio	1.559.886,40
		Concepciones ejercicio	5.000,--
			1.554.886,40
			7.794.431,99
			20.250.255,96
TOTAL	20.250.255,96	TOTAL	20.250.255,96

CERTIFICAMOS Que la presente cuenta es fiel reflejo de los resultados de la liquidación del Ejercicio, según los libros y demás antecedentes que obran en esta Entidad.

EL PRESIDENTE,


Fdo.: Agustín Caselles Canal

EL DIRECTOR,


Fdo.: Francisco Saignes Raso

Madrid, a 10 de Junio de 1976

EL INTERVENTOR DELEGADO,


Fdo.: Carlos Sotelo Azorin

BALANCE GENERAL AL 31 DE DICIEMBRE DE 1975

ENTIDAD GESTORA ACTIVIDAD LABORAL DE CARBÓN DE CENTRO-SEVILLA

ACTIVO

1. TESORERÍA	
11. Caja	551.219.917
12. Bancos y Cajas de Ahorro	80.926.453.842
2. CUENTAS VARIAS DEUDORAS	80.975.253.195
21. Despechos	
22. Subvenciones Estado pisa, cobro	9.930.950.01
23. Transferencias en curso	20.875.103.68
24. Deudas corrientes	
25. Deudas por prestaciones	
26. Anticipos a Entidades Gestoras	
27. Otros créditos	243.150
28. Fondo de manobra S.M.L.	
29. Fondo de manobra C. C.	
3. CUOTAS EPERC. ANT. PTES. INGRESO	
4. CENTROS DE PREVEN. Y REHAB.	
4a. Edificios terminados	
4b. Edificios en construcción	
5. MOBILIARIO, EQUIPOS Y MATERIAL	456.686.39
5a. Mobiliario, equip. y más de móvil	
5b. Vehículos	
6. INMUEBLES E INSTAL. USO PROPIO	
6a. Inmuebles	
6b. De carácter administrativo	839.252.41
6c. De carácter estatuario	298.859.95
6d. De carácter administrativo local	
6e. De carácter administrativo local	
7. INVERSIONES	
7a. De carácter capitalístico	
7b. Terrenos y solares	
7c. Inmuebles en construcción	9.797.175.04
7d. Inmuebles	2.797.175.04
7e. De carácter mobiliario	1.130.511.19
7f. Valores	
7g. De carácter vital financiero	
7h. Préstamos	593.863.96
7i. Otros inversiones	
8. OTRAS CUENTAS DE ACTIVO	
8a. Finanzas y depósitos	74.915
8b. Otros	
9. DEFICITS DE GESTION	
9a. Cuentas General (recibo ALT)	338.690.933.02
9b. Cuentas Activa de Trabajo	
10. CUENTAS DE ORDEN (Detalle al dorso)	
SUMA DEL ACTIVO	338.690.933.02
TOTAL	338.690.933.02

PASIVO

2. FONDOS Y RESERVAS	
2a. Fds. y Reserv. art. 45 D. 3159/1966	
2b. Fondo de Garantía	
2c. Fds. y Reserv. art. 7 D. 3159/1966	
2d. Reservas hábiles, Inmovilizadas	4.965.385,1
2e. Reservas hábiles en trámite	600.362,1
2f. Fds. esp. bienes, a "Social"	1.858.315,07
2g. Fds. Prev. y Rehab. (Prest.)	7.627.951,85
2h. Fds. A. Social y Serv. Sociales	
2i. Asistencia Social General	4.652.481,1
2j. Asistencia Social E. Mentales	679.579,1
2k. Asistencia Social F. Formativa	2.768.629,1
3. DEUDAS FINANCIERAS	
3a. A Entidades de la Seguridad Social	1.017.538.934,03
3b. Al Estado	
3c. A otros prestadores	
4. OBLIGACIONES A PAGAR	
4a. De carácter técnico	23.593.456,1
4b. De carácter administrativo	633.276,23
4c. De carácter administrativo local	24.226.732,93
4d. De carácter administrativo local	29.537.739,36
4e. Arrendos corrientes	126.016.548,56
5. CUENTAS VARIAS ACREEDORAS	
5a. De carácter técnico	
5b. De carácter administrativo	
5c. De carácter administrativo local	
5d. De carácter administrativo local	
6. AMORTIZACIONES	
6a. Mobiliario, equipos y más de móvil	
6b. Vehículos	
6c. Inmuebles de uso propio	106.364,27
6d. De carácter administrativo	
6e. De carácter administrativo local	
6f. De servicios administrativos	2.337.008,73
6g. De servicios estatuarios	
6h. De inversiones de carácter mobob.	
6i. Otras amortizaciones	2.433.366,1
9. CUENTAS DE ORDEN (Detalle al dorso)	
SUMA DEL PASIVO	970.882.925,98
TOTAL	22.747.636,46
	993.630.562,44

CERTIFICAMOS: Que la presente cuenta es fiel reflejo de los resultados de la liquidación del Ejercicio, según los libros y demás antecedentes que obran en esta Entidad.

Madrid, a 20 de Julio de 1976. Su Intendente, Sr. D. [Firma]

[Firma]

[Firma]

DESARROLLO DE LA CUENTA GENERAL DE LA GESTION DEL AÑO 1975

1. INGRESOS (Excepto Accidentes de Trabajo)		2. GASTOS (Excepto Accidentes de Trabajo)	
1.1. CUOTAS		2.1. PRESTACIONES (Detalle al dorso)	
1101. Cuotas de empresas:		2101. Económicas	2.734.566,974,00
1101.01. Cobradas en el ejercicio	259.999,392,00	2102. Sanitarias	85.100,00
1101.02. Ptes. cobre (en 1976)	23.316.701,00		2.734.566.974,00
1102. Cuotas de trabajadores:		2.2. TRANSFERENCIAS	
1102.01. Cobradas en el ejercicio	45.150.952,00	2201. Aportación Comisiones Técnicas Calificadoras	346.272,00
1102.02. Ptes. cobre (en 1976)	4.198.299,00	2202. Aportación S.º Recip. y Rehab. M.º Invalíd.º	2.184.128,50
	49.349.251,00	2203. Aportación mejora pensiones	193.164.055,65
	332.665.344,00	2204. Aportación S. S. A.º Pensionistas	467.871,00
			196.162.327,15
1.2. SUBVENCIONES		2.3. GASTOS DE ADMINISTRACION	
1201. Aportaciones del Estado		2301. Según anexo	11.972.828,60
1202. Otras			
1.3. TRANSFERENCIAS		2.4. GASTOS PATRIMONIALES	
1301. Participación lasa medicamentos (Decreto 315/1966)	7.306.462,00	2401. Gastos financieros:	
1302. Compensación Profesional Minería Carbón	356.315.757,00	2401.01. Títulos-Valores	
1303. Ingresos por compensación mejora pensiones	489.050.301,00	2401.02. C. Lab. y otros Créditos	429.422,07
1304. Ingresos por compensación intermutualista	820.961.125,00	2401.03. C/c, Imposiciones a plazo, etc.	60,43
	1.673.633.645,00	2401.04. Otros	429.482,50
1.4. RECURSOS PATRIMONIALES		2402. Gastos de inmuebles	2.027.524,70
1401. Recursos financieros:		2403. Cuotas amortización bienes patrimoniales	189.451,76
1401.01. Títulos-Valores		2404. Cargas financieras	
1401.02. Ptes. soc. y financieras		2405. Otros gastos patrimoniales	2.646.558,96
1401.03. C. Lab. y otros Créditos	1.118.249,13		
1401.04. Anticipos		2.5. GASTOS DIVERSOS	
1401.05. C/c, Imposiciones a plazo, etc.	7.499.300,72	2501. Atenciones de la Seguridad Social	831.863,35
1401.06. Obl. Plan Intl. Sanit. S.O.E.		2502. Otros	8.693,60
1401.07. Unif. Laborales			840.556,95
1401.08. Otras Operaciones Sociales	8.617.557,85	2.6. ASIGNACIONES A FONDO A. SOCIAL Y SERVICIOS SOCIALES	
1402. Recursos de Inmuebles:		Fondos de A. Social General:	
1402.01. Inmuebles	3.255.022,95	Dotaciones ejercicio	7.434.923,00
	3.255.022,95	Concesiones ejercicio	12.628.696,00
	11.872.580,80	Fondo de A. Social E. Mentales:	
1.5. RECURSOS DIVERSOS		Dotaciones ejercicio	3.681.556,00
1501. Ingresos por subrogación empresarial	440.752.450,00	Concesiones ejercicio	88.800,00
1502. Ingresos por pensiones anticipadas	663.615,00	Fondo de Acción Formativa:	
1503. Otros		Dotaciones ejercicio	12.823.250,00
	2.459.597.334,80	Concesiones ejercicio	14.384.906,00
	483.744.137,86		
1.6. DEFICIT DE GESTION EJERCICIO			
		Suma y sigue	2.943.341.472,66
		2.7. ASIGNACIONES A FONDOS. Art. 6.º Dec. 2.159/1966	
		Fondo de Garantía:	
		Saldo ejercicio 1975	
		Saldo ejercicio 1974	
TOTAL	2.943.341.472,66	TOTAL	2.943.341.472,66

CERTIFICAMOS que el presente cuenta es fiel reflejo de los resultados de la liquidación del Ejercicio, según los libros y demás antecedentes que obran en esta Entidad.

EL PRESIDENTE, *[Firma]*
 EL DIRECTOR, *[Firma]*
 EL INTERVENOR DELEGADO, *[Firma]*
 Orlédo, 31 de Mayo de 1976







B. O. del E.—Núm. 46
 23 febrero 1977
 4419

CUENTA DE GESTION DE ACCIDENTES DE TRABAJO correspondiente al ejercicio 1975

1. INGRESOS		2. GASTOS	
11. CUOTAS		21. PRESTACIONES	
1101. Cuotas devengadas I. L. T.	3.233.628,00	2101. Económicas	
1102. Cuotas devengadas I. P. M.	306.000.723,00	A) Directas	33.275.532,00
A deducir:	309.234.351,00	B) Transferidas	144.138.834,00
1103. Cuotas I. P. M. deducidas al Reaseguro	393.864.576,37		177.414.366,00
	115.369.774,63	2102. Sanitarias	1.419.874,00
		(Detalle al dorso)	178.834.240,00
12. TRANSFERENCIAS		22. TRANSFERENCIAS	
1201. Participación Reaseguro I. P. M.	428.240.101,22	2201. Aportación Comisiones Técnicas Calificadores	1.177.855,00
13. RECURSOS DIVERSOS		2202. Aportación S.º Recup. y Rehab. Minusválidos	3.747.965,00
1301. Participación recargo de obra	9.309,00	2203. Aportación S. S. A.º Pensionistas	856.677,00
1302. Otros	9.309,00	2204. Casos Fondo Compensador	43.754.806,00
	97.828.349,74	23. GASTOS DE ADMINISTRACION	
14. DEFICIT DE GESTION EJERCICIO		2301. Según anexo	27.831.091,59
		24. GASTOS DIVERSOS	
		2401. Servicios de prevención (Cursos)	
		2402. Otros	
		25. ASIGNACIONES A FONDOS Y RESERVAS LEGALES	
		2501. Reservas art. 7.º Dec. 3159/1964:	
		250101. Reservas para obligaciones inmediatas:	
		Saldo ejercicio 1975	28.842.443,00
		Saldo ejercicio 1974	42.008.304,00
			13.665.861,00
		250102. Reservas para siniestros en tramitación:	
		Saldo ejercicio 1975	76.381.917,00
		Saldo ejercicio 1974	49.549.079,00
			26.832.838,00
			13.666.977,00
		2502. Fondos art. 7.º Dec. 3159/1964:	
		250201. Fondo Prevención y Rehabilitación	
		250202. Fondo especial excedentes (A. Social):	
		Dotación ejercicio	
		Concesiones ejercicio	13.822.077,00
			13.822.077,00
			13.822.077,00
TOTAL	256.047.534,59	TOTAL	256.047.534,59

CERTIFICAMOS: Que la presente cuenta es fiel reflejo de los resultados de la liquidación del Ejercicio, según los libros y demás antecedentes que obran en esta Entidad.

EL PRESIDENTE


Oviedo, a 31 de Mayo de 1976
 EL DIRECTOR

 EL INTERVENTOR-DELEGADO



ACTIVO		PASIVO	
1. TESORERÍA		2. FONDOS Y RESERVAS	
11. Caja	274.254,35	21. Fdos. y Reserv. art. 6.º D. 3159/1966:	
12. Bancos y Cajas de Ahorro	294.042.692,47	21.1. Fondo de Garantía	
2. CUENTAS VARIAS DEUDORAS	294.316.956,82	22. Fdos. y Reserv. art. 7.º D 3159/1966:	
21. Delegaciones		22.1. Reservas obligac. inmediatas	28.842.443,00
22. Subvenciones Estado ptes. cobro		22.2. Reservas siniestros en tramit.	76.381.917,00
23. Transferencias en curso	3.446.064,00	22.3. Fdo. usp. texedits: (Aº Social)	22.941.191,00
24. Deudores corrientes	189.372.684,46	22.4. Fdo. Recv. y Rehab. (Darse)	82.283.169,00
25. Deudores por prestaciones	27.916.761,00	23. Fondos A. Social y Serv. Sociales:	
26. Anticipos a Entidades Gestoras		23.1. Asistencia Social General	67.552.449,00
27. Otros créditos	6.772.100,00	23.2. Asistencia Social E. Mentales	3.689.191,00
28. Fondo de maniobra S.M.L.		23.3. Acción Formativa	3.296.475,00
29. Fondo de maniobra C. C.	220.515.481,46	3. DEUDAS FINANCIERAS	
CUOTAS EJERC. ANT. PTES. INGRESO	58.193.018,00	3.1. A Entidades de la Seguridad Social	2.744.070.946,42
4. CENTROS DE PREVENC. Y REHAB.		3.2. Al Estado	
4.1. Edificios terminados		3.3. A otros prestatarios	2.744.070.946,42
4.2. Edificios en construcción		4. OBLIGACIONES A PAGAR	
5. MOBILIARIO, EQUIPOS Y MATERIAL	2.692.204,11	4.1. De carácter técnico	107.695.349,00
5.1. Mobiliario, equip. y mat. no móvil		4.2. De carácter administrativo	1.579.953,00
5.2. Vehículos	2.692.204,11	5. CUENTAS VARIAS ACREEDORAS	
6. INMUEBLES E INSTAL. USO PROPIO		5.1. Delegaciones	712.003.582,01
6.1. Inmuebles:		5.2. Acreedores corrientes	542.380.944,25
6.1.1. De servicios administrativos	16.108.103,63	6. AMORTIZACIONES	
6.1.2. De servicios sanitarios	16.108.103,63	6.1. Mobiliario, equipos y mat. no móvil	
6.2. Instal. y acondicionam. locales:	576.274,80	6.2. Vehículos	
6.2.1. De servicios administrativos		6.3. Inmuebles de uso propio:	
6.2.2. De servicios sanitarios	576.274,80	6.3.1. De servicios administrativos	3.662.822,75
7. INVERSIONES	16.684.378,43	6.3.2. De servicios sanitarios	3.662.822,75
7.1. De carácter inmobiliario:		6.4. Instal. y acondicionamiento locales:	
7.1.1. Terrenos y solares		6.4.1. De servicios administrativos	4.317.227,97
7.1.2. Inmuebles en construcción		6.4.2. De servicios sanitarios	4.317.227,97
7.1.3. Inmuebles	18.945.176,73	6.5. De inversiones de carácter inmov.	7.886.050,72
7.2. De carácter mobiliario:		6.6. Otras amortizaciones	
7.2.1. Valores		SUMA DEL PASIVO	4.272.540.109,40
7.3. De carácter social-financiero:	28.632,15	SUMA DEL ACTIVO	4.272.540.109,40
7.3.1. Préstamos	21.636.599,08		60.255.991,57
7.3.2. Créditos laborales			
7.3.3. Otras inversiones	21.665.231,23		
8. OTRAS CUENTAS DE ACTIVO	101.151,65		
8.1. Finanzas y depósitos			
8.2. Otras	101.151,65		
9. DEFICITS DE GESTION	3.304.609.442,29		
9.1. Gestión General (excepto A.T.)	334.717.068,68		
9.2. Gestión Acces. de Trabajo	3.639.326.510,97		
10. CUENTAS DE ORDEN			
(Detalle al dorso)			
TOTAL	4.332.796.100,97	TOTAL	4.332.796.100,97

CERTIFICAMOS que la presente cuenta es fiel reflejo de los resultados de la liquidación del Ejercicio, según los libros y demás antecedentes que obran en esta Entidad.

EL PRESIDENTE,

[Firma]



EL DIRECTOR,

[Firma]

El día 31 de Mayo de 1976.

EL INTERVENIENTE DELEGADO,

[Firma]

RECURSOS Y GASTOS DE GESTION CORRESPONDIENTES AL SERVICIO DEL MUTUALISMO LABORAL

<u>RECURSOS</u>		
<u>TRANSFERENCIAS</u>		
Aportación para Gastos Comunes:		
Sobre cuotas Mutualidad:		
3,5% del Régimen General	1.496.193.139	
3,5% de Regímenes Especiales	725.566.600	
3,5% de Caja de Compensación	3.032.973.724	
3,5% de Mutual. y Cajas de Empresa ..	<u>2.217.493</u>	5.256.950.956
Sobre Cuotas Accidentes de Trabajos:		
9% I.P.M. del Régimen General	731.028.119	
9% I.L.T. del Régimen General	645.667.239	
9% I.P.M. de Regímenes Especiales ..	45.088.120	
9% I.L.T. de Regímenes Especiales ..	<u>4.610.150</u>	1.426.393.628
Sobre Recursos Patrimoniales:		
3,5% del Régimen General	146.207.600	
3,5% de Regímenes Especiales	<u>9.136.678</u>	155.344.278
<u>RECURSOS PATRIMONIALES</u>		
Inmuebles	-90.076	
Anticipos	16.325.412	
Cuentas corrientes	111.985.712	
Oblig. Plan Instalac.º Sanit.º S.O.E. ..	7.111.140	
Universidades Laborales	<u>419.580</u>	135.751.768
<u>RECURSOS DIVERSOS</u>		
Participación Recargo de Hora	66.210.425	
Financiación y Admón. C.º C.º	18.138.118	
Bonificaciones	3.371.708	
Donaciones	78.307.250	
Otros	<u>16.060.502</u>	182.088.003
TOTAL RECURSOS		7.156.528.633

<u>GASTOS</u>		
<u>GASTOS DE ADMINISTRACION</u>		
De Mdades. del Régimen General	1.583.073.456	
De Mdades. de Regímenes Especiales	374.375.845	
De Caja de Compensación	46.850.515	
De Delegaciones Provinciales del S.N.L.	2.365.069.613	
Del Servicio del Mutualismo Laboral ...	<u>1.041.394.652</u>	5.410.764.081
<u>ASIGNACION A FONDOS</u>		
Patrimonio	650.069.672	
Fondo de Contingencias	<u>1.095.694.880</u>	1.745.764.552
TOTAL GASTOS		7.156.528.633

BALANCE GENERAL DEL SERVICIO DEL MUTUALISMO LABORAL

<u>ACTIVO</u>		
<u>TESORERIA</u>		
Caja	14.627.298	
Bancos y Cajas de Ahorro	<u>14.926.036.582</u>	14.940.663.880
<u>CUENTAS VARIAS DEUDORAS</u>		
Transferencias en curso	1.050.452.474	
Deudores corrientes	1.835.436.798	
Deudores por prestaciones	98.409.723	
Otros Créditos	<u>-1.025.022.957</u>	1.959.276.038
<u>MOBILIARIO, EQUIPOS Y MATERIAL</u>		
Mobiliario, equipos y mat. no móvil	926.385.262	
Vehículos	<u>2.792.385</u>	929.184.647
<u>INMUEBLES E INSTALACIONES USO PROPIO</u>		
Inmuebles:		
De Servicios Administrativos	7.377.763.068	
Inst. y acondicionamiento locales:		
De Servicios Administrativos	<u>440.397.051</u>	7.818.160.129
<u>INVERSIONES</u>		
De carácter inmobiliario:		
Inmuebles	2.500.000	
De carácter mobiliario:		
Valores	113.519.000	
De carácter social-financiero:		
Préstamos	247.323.517	
Otras Inversiones	<u>196.190.784</u>	443.514.301
559.533.301		
<u>OTRAS CUENTAS DE ACTIVO</u>		
Fianzas y depósitos	2.590.608	
Otras. Serv ^o . Común C.T.C.	<u>473.349.122</u>	475.939.730
<hr/>		
TOTAL ACTIVO		26.682.757.725

<u>PASIVO</u>		
<u>FONDOS Y RESERVAS</u>		
Otros Fondos Especiales	12.185.851.669	
Excdtes. Apertaciones C.T.C.	<u>29.439.822</u>	12.215.291.491
<u>DEUDAS FINANCIERAS</u>		
A Entidades de la Seguridad Social	805.000.000	
A otros prestatarios	<u>96.263</u>	805.096.263
<u>OBLIGACIONES A PAGAR</u>		
De carácter administrativo		166.162.694
<u>CUENTAS VARIAS ACREEDORAS</u>		
Servicio Reaseguro	228.010.067	
Delegaciones	12.282.903.934	
Acreedores corrientes	<u>901.529.672</u>	13.412.443.673
<u>AMORTIZACIONES</u>		
Inmuebles de uso propio:		
De servicios administrativos	83.738.664	
De inversiones carácter inmobiliario ..	<u>25.000</u>	83.763.664
<hr/>		
TOTAL PASIVO		26.682.757.725

REGION GENERAL

EJERCICIO 1975

RECURSOS Y GASTOS DE GESTION DE LA CAJA DE COMPENSACION DEL MUTULISMO LABORAL

RECURSOS		GASTOS	
CUOTAS		PRESTACIONES	
Cuotas de Empresa:		Económicas:	
Cobradas en el ejercicio ...	66.757.488.630	Pensión Invalides Perm. SOVI	151.637.037
Pátes. de cobro (enero 1976)	6.900.213.995	Jubilación SOVI	5.139.518.378
	73.657.702.625	Subsidio Defunción SOVI ...	32.003.378
Cuotas de Trabajadores:		Pensión Viudedad SOVI	268.155.718
Cobradas en el ejercicio ...	11.761.074.481	Orfandad SOVI	12.255.756
Pátes. de cobro (enero 1976)	1.237.614.996	Pensión Favor Familiar ..	3.100.360
	12.998.689.477	Acción Formativa	1.834.223.538
Cuotas Especiales:		No contributivas	178.700
Régimen C. Profesional Carbón	407.466.007	Mejora de pensiones	11.802.601.416
Serv. Asist. Pensionistas ...	779.194.965		19.243.674.281
	1.186.660.972	Sanitarias:	
	87.843.053.074	Servicios Sanitarios Concertados	4.662
SUBVENCIONES			19.243.678.943
Aportaciones del Estado	558.000.000	TRANSFERENCIAS	
TRANSFERENCIAS		Aportación Serv. Recup. y Rehb. Minusválidos.	522.618.810
Ingresos por compensación mejora pensiones	11.802.601.416	Aportación Mejora Pensiones	50.311.189.520
Ingresos para pago mejora pensiones	94.842.454.870	Aportación Serv. Asistencia Pensionistas ..	103.589.778
	106.645.056.286	Fondo Asistencia Social (Dec. 3157/1966) ..	5.203.111.462
RECURSOS PATRIMONIALES		Fondo C.P. Minería del Carbón	653.449.079
Títulos-Valores	2.294.737	Compensación Intermutualista	31.626.395.656
Préstamos Sociales y Financieros	26.779.030	Compensación Mejora Pensiones	78.592.014.523
Anticipos	51.442	Asig. Cuotas Serv. Asist. Pensionistas	779.194.965
C/C., imposiciones a plazo, etc.	98.406.946		167.791.563.793
Oblig. Plán Instalaciones Sanit. S.O.E.	1.923.200	GASTOS DE ADMINISTRACION	
Universidades Laborales.....	151.443	Detracción para Gastos de Administración	3.032.973.724
Otras Inversiones Sociales	5.835.174	GASTOS PATRIMONIALES	
Inmuebles	10.309.508	Títulos-Valores	64.128
	145.751.480	Imposiciones a plazo, etc.	378.005
INGRESOS DIVERSOS		Gastos de inmuebles	1.120.743
Ingresos por subrogación empresarial	1.104.070	Cuotas amortización bienes patrimoniales ..	69.515
Ingresos por pensiones anticipadas	48.146.759		1.632.391
Otros	20.234.863	GASTOS DIVERSOS	
Ingresos participación pago medicamentos	6.149.915.741	Atenciones Generales de la Seguridad Social	216.640.980
	6.219.401.433	Otros	38.669.399
Suma y sigue	201.411.262.273		255.310.379
DEFICIT DE GESTION EJERCICIO		ASIGNACIONES A FONDOS A. SOCIAL Y SERVICIOS SOCIALES	
	7.170.336.205	Fondo Acción Formativa:	
		Dotaciones del ejercicio	2.599.691.768
		Concesiones del ejercicio	1.834.223.538
			765.468.225
		Suma y sigue	191.090.627.455
		ASIGNACIONES A FONDOS Y RESERVAS	
		Fondo amortización Préstamos	1.643.019
		Fondo Seguro Muerte Funcionarios	-19.933.549
		Fondo Asistencia Social (Dec. 3157/1966) ..	946.804.278
		Fondo Compensación Mejora Pensiones	16.250.440.347
		Fondo C. Profesional Minería del Carbón ...	312.016.928
			17.490.971.023
TOTAL RECURSOS	208.581.598.478	TOTAL GASTOS	208.581.598.478

(Continuad.)