



BOLETIN OFICIAL DEL ESTADO
GACETA DE MADRID

Depósito Legal M. 1 - 1958

Año CCCXVIII

Sábado 2 de diciembre de 1978

Suplemento al núm. 288

**MINISTERIO DE SANIDAD
Y SEGURIDAD SOCIAL**

*Cuentas de gestión y balances de situación de las Entidades
Gestoras y Servicios Comunes de la Seguridad Social*



ORDEN de 2 de noviembre de 1978 por la que se acuerda la publicación en el «Boletín Oficial del Estado» de las cuentas de gestión y balances de situación de las Entidades Gestoras y Servicios Comunes de la Seguridad Social, correspondientes al año 1977.

Ilustrísimo señor:

Aprobadas por este Ministerio las cuentas de gestión y balances de situación de las Entidades Gestoras y Servicios Comunes de la Seguridad Social, correspondientes al año 1977, y ratificada dicha aprobación con carácter definitivo por el Consejo de Ministros en su reunión del día 14 de octubre de 1978,

Este Ministerio, en cumplimiento de lo establecido en el artículo quinto de la Ley General de la Seguridad Social de 30 de mayo de 1974, acuerda se proceda a la publicación de las mismas en el «Boletín Oficial del Estado».

Lo que comunico a V. I. para su conocimiento y efectos.

Dios guarde a V. I.

Madrid, 2 de noviembre de 1978.

SANCHEZ DE LEÓN

ILMO. SR. SECRETARIO DE ESTADO PARA LA SEGURIDAD SOCIAL.




ENTIDAD: **NOVEDAD LABORAL DEL ACTIVO**
CUENTA DE GESTIÓN POR OPERACIONES CORRIENTES DEL AÑO 1977 HASTA 31 DE OCTUBRE

- GASTOS -		GESTIÓN CONTINGENCIA GENERAL	GESTIÓN ACCIDENTES DE TRABAJO	TOTAL
00. Prestaciones económicas únicas:				
600. Pensiones	1.132.901.889,4			1.132.901.889,4
601. Incapacidad Laboral Temporal	3.004.570,0			3.004.570,0
602. Incapacidad Permanente	81.289,2			81.289,2
603. Prestación a la familia				
604. Desempleo				
605. Indemnizaciones y otras únicas	4.146.513,1			4.146.513,1
606. Análisis económicos	5.169.063,1			5.169.063,1
01. Asistencia sanitaria:				
610. Asistencia médica con medios propios				
611. Asistencia médica con medios ajenos	1.983.759,2			1.983.759,2
612. Farmacia	315.892,2			315.892,2
613. Investigación y diagnóstico				
614. Pruebas y vehículos para medición				
02. Servicios Sociales:				
620. Higiene y seguridad en el trabajo				
621. Medicina preventiva				
622. Prestación de invidios				
623. Acción formativa				
624. Asistencia a los pensionistas				
03. Gastos generales y otros:				
630. Gastos de administración	9.107.962,4			9.107.962,4
631. Gastos patrimoniales				
632. Gastos financieros	4.648,9			4.648,9
04. Transferencia interna del sistema de la Seguridad Social:				
640. Cargos, aportaciones y compensación de financiación	301.855.553,1			301.855.553,1
641. Participación de otros entes en la cotización	5.715.495,1			5.715.495,1
642. Participación otros regímenes en la cotización	2.916.883,3			2.916.883,3
643. Capital rentas				
644. Costes de servicios y prestaciones con cargo a otros entes	6.231.846,2			6.231.846,2
645. Ingresos y rentas internas del Sistema de la Seguridad Social	57.681,1			57.681,1
646. Gastos transferidos de financiación	4.064.431,1			4.064.431,1
05. Transferencias externas:				
650. Al estado	442.078,8			442.078,8
651. A otros entes				
11. Recuentos:				
12. Otras cuentas	17.532.334,1			17.532.334,1
16. Fondos especiales con financiación:				
17. Resultados acumulados				
170. Déficit de gestión	1.276.480.322,2			1.276.480.322,2
TOTALES				
	1.276.480.322,2	12.404.621,1		1.288.884.943,3

- INGRESOS -		GESTIÓN CONTINGENCIA GENERAL	GESTIÓN ACCIDENTES DE TRABAJO	TOTAL
20. Cuentas labradas:				
700. Cuentas de empleadores	150.483.287,8			150.483.287,8
701. Cuentas de trabajadores por cuenta ajena	21.745.594,1			21.745.594,1
702. Cuentas de trabajadores por cuenta propia				
703. Prima única por subrogación empresarial				
704. Recargo de mora				
71. Percepción sobre productos derivados del campo:				
710. Percepción sobre productos del campo nacional				
711. Percepción sobre productos del campo extranjero				
72. Rentas e intereses del patrimonio:				
720. Cuentas de valores				
721. Beneficio en amortización o venta de valores	634.430,0			634.430,0
722. Ingresos de cuentas corrientes y de ahorro				
723. Ingresos de imposiciones plazo fijo				
724. Ingresos de certificados de depósitos				
725. Ingresos de préstamos				
726. Ingresos de créditos laborales	595.815,3			595.815,3
727. Alquileres de inmuebles				
728. Otros recursos				
73. Transferencias internas del sistema de la Seguridad Social:				
730. Cuentas de valores del Sistema				
731. Alquileres de inmuebles				
732. Cánones y aportaciones recibidos	1.067.934.588,1			1.067.934.588,1
733. Participación en la cotización	8.677.971,1			8.677.971,1
734. Prima única de capital rentas				
735. Ingresos transferidos por asistencia sanitaria prestada				
736. Ingresos transferidos por acción formativa prestada				
737. Ingresos transferidos por otros prestaciones				
738. Ingresos transferidos por servicios de administración prestados	9.107.062,2			9.107.062,2
74. Transferencias externas:				
740. Subvenciones del estado				
741. Subvenciones públicas no venales	1.594.722,1			1.594.722,1
742. Subvenciones privadas				
76. Ingresos por servicios prestados:				
750. Ingresos por servicios	9.000,0			9.000,0
751. Ingresos complementarios				
752. Ingresos varios				
11. Recuentos:				
12. Otras cuentas	9.832.494,1			9.832.494,1
16. Fondos especiales con financiación:				
17. Resultados acumulados				
170. Déficit de gestión	1.276.480.322,2			1,276,480,322,2
TOTALES				
	1,276,480,322,2	12,404,621,1		1,288,884,943,3

Madrid, a 21 de octubre de 1977.

El Secretario General



ENTIDAD EMPRESA LABORAL DE ASESORÍA Y PRESTACIÓN (SANTOVEDA)

CUENTA DE GESTIÓN POR OPERACIONES CORRIENTES DEL AÑO 1977 (HASTA 31 DE OCTUBRE)

- GASTOS -	GESTIÓN CONTINGENCIA GENERALES	GESTIÓN ACCIDENTES DE TRABAJO	TOTAL
60. Prestaciones económicas directas:			
600. Pensiones.....	2.342.893.641		2.342.893.641
601. Incapacidad Laboral Transitoria.....		19.969.006	19.969.006
602. Invalidez Provisional.....		115.920	115.920
603. Promoción a la familia.....	39.000		39.000
604. Desempleo.....			
605. Indemnizaciones y entregas únicas.....	4.993.300	4.177.346	9.170.646
606. Auxilios económicos.....	18.498.308	1.043.813	19.542.121
61. Asistencia sanitaria:			
610. Asistencia médica con medios propios.....			
611. Asistencia médica con medios ajenos.....	16.600	4.659.289	4.675.889
612. Farmacia.....		2.201.903	2.201.903
613. Investigación y docencia.....			
614. Prótesis y vehículos para inválidos.....		4.125	4.125
62. Servicios Sociales:			
620. Higiene y seguridad en el trabajo.....			
621. Medicina preventiva.....			
622. Rehabilitación de inválidos.....			
623. Acción formativa.....			
624. Asistencia a los pensionistas.....			
63. Gastos generales y otros:			
630. Gastos de administración.....	25.853.543	4.924.484	30.778.027
631. Gastos patrimoniales.....	149.040		149.040
632. Gastos financieros.....	591.846		591.846
64. Transferencias internas del sistema de la Seguridad Social:			
640. Cánones, aportaciones y compensación de financiación.....	637.922.301	150.230.766	788.153.067
641. Participación de otros entes en la cotización.....		66.743.132	66.743.132
642. Participación otros regímenes en la cotización.....			
643. Capitales renta.....		29.853.474	29.853.474
644. Costes de servicios y prestaciones con cargo a otros entes.....			
645. Intereses y rentas internas del Sistema de la S.Social.....	154.281		154.281
646. Gastos transferidos de prestaciones.....	40.367.207	2.913.025	43.280.232
65. Transferencias externas:			
650. Al estado.....	2.768.312		2.768.312
651. A otros entes.....		312.389.165	312.389.165
11. Reservas:			
12. Otras reservas.....	81.286.110	45.200.466	126.486.576
18. Fondos especiales con afectación:			
17. Resultados acumulados:			
170. Déficit de gestión.....			
TOTALES.....	3.155.533.489	644.425.914	3.799.959.403

- INGRESOS -	GESTIÓN CONTINGENCIA GENERALES	GESTIÓN ACCIDENTES DE TRABAJO	TOTAL
70. Cuotas cobradas:			
700. Cuotas de empleadores.....	938.112.433	521.079.590	1.459.192.023
701. Cuotas de trabajadores por cuenta ajena.....	169.212.420		169.212.420
702. Cuotas de trabajadores por cuenta propia.....			
703. Prima única por subrogación empresarial.....	65.864		65.864
704. Recargo de mora.....		15.745	15.745
71. Percepción sobre productos derivados del campo:			
710. Percepción sobre productos del campo nacionales.....			
711. Percepción sobre productos del campo importados.....			
72. Rentas e intereses del patrimonio:			
720. Cupones de valores.....	16.515.556		16.515.556
721. Beneficio en amortización o venta de valores.....	601.187		601.187
722. Intereses de cuentas corrientes y de ahorro.....	1.678.998		1.678.998
723. Intereses de imposiciones plazo fijo.....	1.900.550		1,900.550
724. Intereses de certificados de depósito.....			
725. Intereses de préstamos.....			
726. Intereses de créditos laborales.....	6.912.577		6.912.577
727. Alquileres de inmuebles.....	1,564.610		1,564.610
728. Otros recursos.....	4.082.587		4.082.587
73. Transferencias internas del sistema de la Seguridad Social:			
730. Cupones de valores del Sistema.....	2.225.100		2,225.100
731. Intereses de préstamos del Sistema.....			
732. Alquileres de inmuebles.....			
733. Cánones y aportaciones recibidos.....	1,900,519,915		1,900,519,915
734. Participación en la cotización.....	25,919,867		25,919,867
735. Prima única de capitales renta.....			
736. Ingresos transferidos por asistencia sanitaria prestada.....			
737. Ingresos transferidos por acción formativa prestada.....			
738. Ingresos transferidos por otras prestaciones.....			
739. Ingresos transferidos por servicios de administración prestados.....	25,853,543	4,924,484	30,778,027
74. Transferencias externas:			
740. Subvenciones del estado.....			
741. Subvenciones públicas no estatales.....			
742. Subvenciones privadas.....			
75. Ingresos por servicios prestados:			
750. Ingresos por estancias.....	1,481,140		1,481,140
751. Ingresos complementarios.....			
752. Ingresos varios.....	21,627		21,627
11. Reservas:			
12. Otras reservas.....	58,865,515	1,043,813	59,909,328
16. Fondos especiales con afectación:			
17. Resultados acumulados:			
170. Déficit de gestión.....			
TOTALES.....	3.155.533.489	644.425.914	3.799.959.403

Madrid 6 de Julio de 1977

El SECRETARIO GENERAL



El TRANSACCIONARIO GENERAL

ENTIDAD MUTUALIDAD LABORAL DEL AIRE

CUENTA DE GESTION POR OPERACIONES CORRIENTES DEL AÑO 1977 (HASTA 31 DE OCTUBRE)

- GASTOS -	GESTION CONTINGENCIA GENERALES	GESTION ACCIDENTES DE TRABAJO	TOTAL
80. Prestaciones económicas directas:			
600. Pensiones	563.886,990	-	563.886,990
601. Incapacidad Laboral Transitoria	-	12.219,866	12.219,866
602. Invalidez Provisional	-	220,300	220,300
603. Protección a la familia	-	-	-
604. Desempleo	-	-	-
605. Indemnizaciones y entregas únicas	685,000	3.576,320	4.261,320
606. Auxilios económicos	5.978,559	239,466	6.218,025
81. Asistencia sanitaria:			
610. Asistencia médica con medios propios	-	-	-
611. Asistencia médica con medios ajenos	-	2.357,920	2.357,920
612. Farmacia	-	233,989	233,989
613. Investigación y docencia	-	-	-
614. Prótesis y vehículos para inválidos	-	-	-
82. Servicios Sociales:			
620. Higiene y seguridad en el trabajo	-	-	-
621. Medicina preventiva	-	-	-
622. Readaptación de inválidos	-	-	-
623. Acción formativa	-	-	-
624. Asistencia a los pensionistas	-	-	-
83. Gastos generales y otros:			
630. Gastos de administración	15.155,543	3.031,033	18.186,576
631. Gastos patrimoniales	-	-	-
632. Gastos financieros	143,572	-	143,572
84. Transferencias internas del sistema de la Seguridad Social:			
640. Cánones, aportaciones y compensación de financiación	105.133,210	79.743,648	184.876,858
641. Participación de otros entes en la cotización	-	33.064,543	33.064,543
642. Participación otros regímenes en la cotización	-	-	-
643. Capitales renta	-	13.460,810	13.460,810
644. Costes de servicios y prestaciones con cargo a otros entes	-	-	-
645. Intereses y rentas internos del Sistema de la S.Social	14,752	-	14,752
646. Gastos transferidos de prestaciones	1.708,550	-	1.708,550
85. Transferencias externas:			
650. Al estado	455,243	-	455,243
651. A otros entes	-	-	-
11. Reservas:			
12. Otras reservas	13.899,744	22.719,139	36.618,883
18. Fondos especiales con afectación			
17. Resultados acumulados:			
170. Déficit de gestión	-	-	-
TOTALES	707.061,163	319.642,177	1.026.703,340

- INGRESOS -	GESTION CONTINGENCIA GENERALES	GESTION ACCIDENTES DE TRABAJO	TOTAL
70. Cuotas cobradas:			
700. Cuotas de empleadores	154.499,982	261.858,567	416.358,549
701. Cuotas de trabajadores por cuenta ajena	27.597,306	-	27.597,306
702. Cuotas de trabajadores por cuenta propia	-	-	-
703. Prima única por subrogación empresarial	-	-	-
704. Recargo de mora	-	2,162	2,162
71. Percepción sobre productos derivados del campo:			
710. Percepción sobre productos del campo nacionales	-	-	-
711. Percepción sobre productos del campo importados	-	-	-
72. Rentas e intereses del patrimonio:			
720. Cupones de valores	3.666,979	-	3.666,979
721. Beneficio en amortización o venta de valores	256,392	-	256,392
722. Intereses de cuentas corrientes y de ahorro	2.293,202	-	2.293,202
723. Intereses de imposiciones plazo fijo	1.257,532	-	1.257,532
724. Intereses de certificados de depósito	3.653,730	-	3.653,730
725. Intereses de préstamos	-	-	-
726. Intereses de créditos laborales	1.041,169	-	1.041,169
727. Alquileres de inmuebles	-	-	-
728. Otros recursos	18	-	18
73. Transferencias internas del sistema de la Seguridad Social:			
730. Cupones de valores del Sistema	197,000	-	197,000
731. Intereses de préstamos del Sistema	-	-	-
732. Alquileres de inmuebles	-	-	-
733. Cánones y aportaciones recibidos	484.944,207	-	484.944,207
734. Participación en la cotización	4.794,879	-	4.794,879
735. Prima única de capitales renta	-	-	-
736. Ingresos transferidos por asistencia sanitaria prestada	-	-	-
737. Ingresos transferidos por acción formativa prestada	-	-	-
738. Ingresos transferidos por otras prestaciones	-	-	-
739. Ingresos transferidos por servicios de administración prestados	15.155,543	3.031,033	18.186,576
74. Transferencias externas:			
740. Subvenciones del estado	-	-	-
741. Subvenciones públicas no estatales	-	-	-
742. Subvenciones privadas	-	-	-
75. Ingresos por servicios prestados:			
750. Ingresos por estancias	-	-	-
751. Ingresos complementarios	-	-	-
752. Ingresos varios	16,115	-	16,115
11. Reservas:			
12. Otras reservas	7.687,109	239,466	7.926,575
16. Fondos especiales con afectación			
17. Resultados acumulados:			
170. Déficit de gestión	-	-	-
TOTALES	707.061,163	319.642,177	1.026.703,340

MADRID, 30 de MAYO de 1978



SECRETARIO GENERAL

EL INTERVENTOR DEL ESTADO

ENTIDAD MUTUALIDAD LABORAL DE ALIMENTACION

CUENTA DE GESTION POR OPERACIONES CORRIENTES DEL AÑO 1977 (HASTA 31 DE OCTUBRE)

- GASTOS -	GESTION CONTINGENCIA GENERALES	GESTION ACCIDENTES DE TRABAJO	TOTAL
60. Prestaciones económicas directas:			
600. Pensiones	3.247.231,726		3.247.231,726
601. Incapacidad Laboral Transitoria		40.497,355	40.497,355
602. Invalidez Provisional		514,031	514,031
603. Protección a la familia			
604. Desempleo			
608. Indemnizaciones y entregas únicas	13.309,539	6.747,618	20.057,157
606. Auxilios económicos	23.992,326	416,364	24.408,690
61. Asistencia sanitaria:			
610. Asistencia médica con medios propios			
611. Asistencia médica con medios ajenos	93,845	5.611,302	5.705,147
612. Farmacia		2.510,038	2.510,038
613. Investigación y docencia			
614. Prótesis y vehículos para inválidos		12,920	12,920
62. Servicios Sociales:			
620. Higiene y seguridad en el trabajo			
621. Medicina preventiva			
622. Rehabilitación de inválidos			
623. Acción formativa			
624. Asistencia a los pensionistas			
63. Gastos generales y otros:			
630. Gastos de administración	21.389,892	4.074,266	25.464,158
631. Gastos patrimoniales	701,180		701,180
632. Gastos financieros	345,911		345,911
64. Transferencias internas del sistema de la Seguridad Social:			
640. Cánones, aportaciones y compensación de financiación	455.937,153	56.011,376	511.948,529
641. Participación de otras entes en la cotización		27.183,496	27.183,496
642. Participación otros regímenes en la cotización			
643. Capitales renta		15.664,099	15.664,099
644. Costes de servicios y prestaciones con cargo a otros entes			
645. Intereses y rentas internas del Sistema de la S Social	174,978		174,978
646. Gastos transferidos de prestaciones	11.594,426	7.607,459	19.201,885
65. Transferencias externas:			
650. Al estado	1.982,098		1.982,098
651. A otros entes			
11. Reservas:		71.167,636	71.167,636
12. Otras reservas	73.285,617	4.952,170	78.237,787
16. Fondos especiales con afectación:			
17. Resultados acumulados:			
170. Déficit de gestión			
TOTALES	3.850.038,691	242.970,130	4.093.008,821

- INGRESOS -	GESTION CONTINGENCIA GENERALES	GESTION ACCIDENTES DE TRABAJO	TOTAL
70. Cuotas cobradas:			
700. Cuotas de empleadores	672.622,846	190.533,533	863.156,379
701. Cuotas de trabajadores por cuenta ajena	120.216,189		120.216,189
702. Cuotas de trabajadores por cuenta propia			
703. Prima única por subrogación empresarial	199,236		199,236
704. Recargo de mora		9,333	9,333
71. Percepción sobre productos derivados del campo:			
710. Percepción sobre productos del campo nacionales			
711. Percepción sobre productos del campo importados			
77. Rentas e intereses del patrimonio:			
720. Cupones de valores			
721. Beneficio en amortización o venta de valores			
722. Intereses de cuentas corrientes y de ahorro	486,168		486,168
723. Intereses de imposiciones plazo fijo			
724. Intereses de certificados de depósito			
725. Intereses de préstamos	235,020		235,020
726. Intereses de créditos laborales	1.401,469		1.401,469
727. Alquileres de inmuebles	662,479		662,479
728. Otros recursos			
73. Transferencias internas del sistema de la Seguridad Social:			
730. Cupones de valores del Sistema			
731. Intereses de préstamos del Sistema			
732. Alquileres de inmuebles			
733. Cánones y aportaciones recibidos	2.963.712,702		2.963.712,702
734. Participación en la cotización	33.643,665		33.643,665
735. Prima única de capitales renta			
736. Ingresos transferidos por asistencia sanitaria prestada			
737. Ingresos transferidos por acción formativa prestada			
738. Ingresos transferidos por otras prestaciones			
739. Ingresos transferidos por servicios de administración ordenados	21.389,892	4.074,266	25.464,158
74. Transferencias externas:			
740. Subvenciones del estado			
741. Subvenciones públicas no estatales	(-) 135,535		(-) 135,535
742. Subvenciones privadas			
75. Ingresos por servicios prestados:			
750. Ingresos por estancias			
751. Ingresos complementarios			
752. Ingresos varios	17,808		17,808
11. Reservas:		47.936,634	47.936,634
12. Otras reservas	35.586,752	416,364	36.003,116
16. Fondos especiales con afectación:			
17. Resultados acumulados:			
170. Déficit de gestión			
TOTALES	3.850.038,691	242.970,130	4.093.008,821

Madrid 3 24 de Mayo de 1978

El SECRETARIO GENERAL

[Signature]

El INTERVENIOR-DELEGADO

[Signature]

ENTIDAD: VEREDAD LABORAL DE ANILACOS CITIL

CUENTA DE GESTION POR OPERACIONES CORRIENTES DEL AÑO 1977 (HASTA 31 DE OCTUBRE)

- GASTOS -		- INGRESOS -	
CONCEPTOS	CONTINGENCIA GENE- RALES	ACCIDENTES DE TRABAJO	TOTAL
60. Prestaciones económicas directas:			
600. Pensiones.....	287.037.446,-	-	287.037.446,-
601. Inaprobada Laboral Transitoria.....	-	1.266.478,-	1.266.478,-
602. Invalidez Provisional.....	-	167.070,-	167.070,-
603. Protección a la familia.....	-	-	-
604. Desempleo.....	345.000,-	2.027.120,-	2.372.120,-
605. Indemnizaciones y otras ayudas.....	11.929.292,-	1.214.549,-	13.143.841,-
606. Análisis manuscritos.....	-	-	-
61. Asistencia sanitaria:			
610. Asistencia médica con medios propios.....	1.000,-	106.956,-	107.956,-
611. Asistencia médica con medios ajenos.....	-	70.680,-	70.680,-
612. Farmacia.....	-	-	-
613. Investigación y asistencia.....	-	-	-
614. Pruebas y materiales para análisis.....	-	-	-
62. Servicios Sociales:			
620. Higiene y seguridad en el trabajo.....	-	-	-
621. Medicina preventiva.....	-	-	-
622. Pasación de medidas.....	-	-	-
623. Acción formativa.....	-	-	-
624. Asistencia a las pensionistas.....	-	-	-
63. Gastos generales y otros:			
630. Gasto de administración.....	19.697.494,-	3.751.903,-	23.449.397,-
631. Gastos patrimoniales.....	166.000,-	-	166.000,-
632. Gastos financieros.....	-	-	-
64. Transferencias internas del sistema de la Seguridad Social:			
640. Cuotas, aportaciones y compensación de liquidación.....	268.987.687,-	78.767.436,-	347.755.123,-
641. Participación de otros entes en la cotización.....	-	87.475.695,-	87.475.695,-
642. Participación en otros regímenes en la cotización.....	-	-	-
643. Cuotas de prima.....	-	11.065.981,-	11.065.981,-
644. Cuotas de servicios y prestaciones con cargo a otros entes.....	17.018,-	-	17.018,-
645. Ingresos y rentas internas del sistema de la S.Social.....	2.334.898,-	253.706,-	2.588.604,-
646. Gastos transferidos de prestaciones.....	-	-	-
65. Transferencias externas:			
650. Al estado.....	903.776,-	-	903.776,-
651. A otros entes.....	-	-	-
66. Otros gastos.....	57.765.327,-	450.984.005,-	508.749.332,-
67. Gastos de personal.....	24.842.290,-	23.347.616,-	48.189.906,-
68. Gastos de material.....	-	-	-
69. Gastos de energía.....	-	-	-
70. Deficit de gestión.....	614.057.235,-	340.439.805,-	974.497.040,-
TOTALES		614.057.235,-	974.497.040,-



Madrid, a 31 de Mayo de 1978.

EL DIRECTOR GENERAL

(Firma)

ENTIDAD **INSTITUCIÓN LABORAL DE BURGOS Y BAZAL (ASISTENCIA)**

CUENTA DE GESTIÓN POR OPERACIONES CORRIENTES DEL AÑO 1977 (HASTA 31 DE OCTUBRE)

- GASTOS -		GESTIÓN CONTINGENCIA GENERALES	GESTIÓN ACCIDENTES DE TRABAJO	TOTAL
80. Prestaciones económicas directas:		2.037.184.816		2.037.184.816
800. Pensiones:			2.146.295	2.146.295
801. Incapacidad Laboral Transitoria:			115.596	115.596
802. Incapacidad Provisional:				
803. Prestación a la familia:				
804. Diarios:		4.659.670	225.777	4.885.447
805. Indemnizaciones y entregas únicas:		56.149.017	105.000	56.254.017
806. Auxilios económicos:				
81. Asistencia sanitaria:				
810. Asistencia médica con medios propios:			755.640	755.640
811. Asistencia médica con medios ajenos:			59.289	59.289
812. Farmacia:				
813. Investigación y desarrollo:				
814. Pruebas y vehículos para инвалидов:				
82. Seguridad Social:				
820. Higiene y seguridad en el trabajo:				
821. Medidas preventivas:				
822. Realización de medidas:				
823. Acción formativa:				
824. Asistencia a las pensionistas:				
83. Gastos generales y otros:				
830. Gastos de administración:		31.513.086	6.002.493	37.515.579
831. Gastos patrimoniales:		1.145.124		1.145.124
832. Gastos financieros:		3.466.183		3.466.183
84. Transferencia interna del sistema de la Seguridad Social:				
840. Cánones, aportaciones y compensación de financiación:		969.051.541	20.556.180	989.607.721
841. Participación de otros entes en la cotización:			11.793.330	11.793.330
842. Participación otros regímenes en la cotización:				
843. Capitales venidos:			10.860.997	10.860.997
844. Cuentas de servicios y prestaciones con cargo a otros entes:				
845. Ingresos y rentas internos del Sistema de la S.Social:		134.185		134.185
846. Gastos transferidos de prestaciones:		15.210.329		15.210.329
86. Transferencia externa:				
860. Al estado:		4.205.656		4.205.656
861. A otros entes:				
11. Ingresos:		13.545.348	36.875.484	50.420.832
12. Otros recursos:		122.307.498	5.113.005	127.420.503
13. Fondos especiales con afectación:				
17. Resultados acumulados:				
170. Déficit de gestión:		3.258.965.493	94.276.566	3.353.242.059
TOTALES				

- INGRESOS -		GESTIÓN CONTINGENCIA GENERALES	GESTIÓN ACCIDENTES DE TRABAJO	TOTAL
70. Cuentas cobradas:		1.227.226.155	75.318.941	1.502.545.096
700. Cuentas de empleadores:		254.836.117		254.836.117
701. Cuentas de trabajadores por cuenta ajena:				
702. Cuentas de trabajadores por cuenta propia:				
703. Prima única por subrogación empresarial:				
704. Recargo de mora:			9.230	9.230
71. Percepción sobre productos derivados del campo:				
710. Percepción sobre productos del campo nacionales:				
711. Percepción sobre productos del campo importados:				
72. Rentas e intereses del patrimonio:				
720. Copagos de valores:		26.171.484		26.171.484
721. Beneficio en amortización o venta de valores:		534.355		534.355
722. Intereses de cuentas corrientes y de ahorro:		1.293.449		1.293.449
723. Indíces de imposiciones plano fijo:		8.282.866		8.282.866
724. Ingresos de certificados de depósito:		3.259.193		3.259.193
725. Ingresos de préstamos:		1.437.671		1.437.671
726. Ingresos de créditos laborales:		9.247.212		9.247.212
727. Alquileres de inmuebles:		2.121.148		2.121.148
728. Otros recursos:		- 1		- 1
73. Transferencia interna del sistema de la Seguridad Social:				
730. Copagos de valores del Sistema:		1.541.280		1.541.280
731. Ingresos de préstamos del Sistema:				
732. Alquileres de inmuebles:		1.377.686.989		1.377.686.989
733. Cánones y aportaciones recibidos:				
734. Participación en la cotización:		38.194.595		38.194.595
735. Prima única de capitalización:				
736. Ingresos transferidos por asistencia sanitaria prestada:				
737. Ingresos transferidos por acción formativa prestada:				
738. Ingresos transferidos por otros prestaciones:				
739. Ingresos transferidos por servicios de administración prestados:				
74. Transferencia externa:				
740. Subvenciones del estado:		31.513.086	6.002.493	37.515.579
741. Subvenciones públicas no estatales:				
742. Subvenciones privadas:				
75. Ingresos por servicios prestados:				
750. Ingresos por prestaciones:				
751. Ingresos complementarios:		2.782.789		2.782.789
752. Ingresos venidos:				
11. Ingresos:		71.359.346	12.935.802	84.295.148
12. Otros recursos:			10.000	10.000
13. Fondos especiales con afectación:				
17. Resultados acumulados:				
170. Déficit de gestión:		3.258.965.493	94.276.566	3.353.242.059
TOTALES				

Madrid, a 29 de octubre de 1977.



EL DIRECTOR GENERAL
[Firma]

EL SECRETARIO GENERAL
[Firma]

ENTIDAD: REALIDAD LABORAL Y/O OBRERO
CUENTA DE GESTIÓN POR OPERACIONES CORRIENTES DEL AÑO 1977 (HASTA 31 DE OCTUBRE)

- G A S T O S -		- I N G R E S O S -	
GESTION ECONOMICA DIRECTA:	GESTION ACCIDENTES DE TRABAJO	GESTION CONTINGENCIA GENERALES	TOTAL:
00. Prestaciones económicas directas:			
000. Pensiones:			
001. Incapacidad Laboral Transitoria.....	1,752,069,676	403,166,838	516,396,999
002. Invalidez Permanente.....	15,423,215	69,051,492	69,051,492
003. Protección a la familia.....	192,561	362,544	362,544
004. Desempleo.....	4,307,289		16,684
005. Telecomunicaciones y enlaces únicos.....	3,295,487		
006. Auxilios económicos.....	147,110		
007. Asistencia sanitaria:			
010. Asistencia médica con médicos propios.....	6,512,820	1,925,859	1,925,859
011. Asistencia médica con médicos ajenos.....	1,178,080	336,698	336,698
012. Farmacia.....		398,401	398,401
013. Investigación y asistencia.....			
014. Pruebas y vehículos para invidios.....			
02. Servicios Sociales:			
020. Higiene y seguridad en el trabajo.....			
021. Medicina preventiva.....			
022. Rehabilitación de invidios.....			
023. Acción formativa.....			
024. Asistencia a los pensionistas.....			
03. Gastos generales y otros:			
030. Gastos de administración.....	3,207,754		
031. Gastos patrimoniales.....	31,746		
032. Gastos financieros.....	169,266		
04. Transferencia ingresos del sistema de la Seguridad Social:			
040. Cánones, aportaciones y compensación de financiación.....	16,835,830	1,567,390,023	1,567,390,023
041. Participación de otros entes en la cotización.....	31,746	15,043,581	15,043,581
042. Participación otros regímenes en la cotización.....			
043. Capitalista rentas.....	263,218,611		
044. Cánones de servicios y prestaciones con campo a otros entes.....	36,891,038		
045. Ingresos y ventas internas del Sistema de la S. Social.....	12,598,730		
046. Gastos transferidos de prestaciones.....	22,201,828		
05. Transferencia externa:			
050. Al estado.....	1,146,960		
051. A otros entes.....			
11. Reservas.....	50,359,353		
12. Otras reservas.....	2,903,282		
16. Fondos especiales con afectación.....			
17. Resultados acumulados:			
170. Déficit de gestión.....	159,933,080		
TOTALES	2,097,197,173	2,097,197,173	2,253,720,253

MARCO DE 1977

EL Intermun. Delegado

EL Intermun. Delegado

ENTIDAD MUTUALIDAD LABORAL DE COMERCIO Y HOTELETERIA (CONSEJO)

-6 JUN 1978- 35293

CUENTA DE GESTION POR OPERACIONES CORRIENTES DEL AÑO 1977 (HASTA EL 31 DE OCTUBRE)

- GASTOS -		- INGRESOS -	
DESCRIPCIÓN	GESTION CONTINGENCIA GENERALES	GESTION CONTINGENCIA GENERALES	SECCION ACCIDENTES DE TRABAJO
00. Prestaciones económicas directas:			
600. Pensiones.....	13.713.534,853.-	6.309.109,946.-	1.448.969,309.-
601. Incapacidad Laboral Transitoria.....	50.959,459.-	3.111.559,790.-	
602. Invalidez Provisional.....	3.404,734.-	15.818,705.-	
603. Prestaciones a la familia.....	9.000.-		187,611.-
604. Desempleo.....	41.573,696.-		
605. Indemnizaciones y entregas físicas.....	216.277,790.-		
606. Auxilios económicos.....	61.734,319.-		
01. Atenciones sanitarias:			
610. Atención médica con medios propios.....	17.308,772.-	124.105,335.-	
611. Atención médica con medios ajenos.....	359,695.-	1.301,220.-	
612. Farmacia.....	6.396,189.-	16.717,581.-	
613. Investigación y docencia.....		6.089,963.-	
614. Pruebas y vehículos para inválidos.....	39,452.-	5.121,770.-	
02. Servicios Sociales:			
620. Higiene y seguridad en el trabajo.....		322,630.-	
621. Medicina preventiva.....		70.095,620.-	
622. Resección de invidios.....		8.697,164.-	
623. Acción formativa.....		109.736,669.-	
624. Asistencia a los parados.....		92.116,680.-	
03. Cuentas generales y otros:			
630. Gastos de administración.....	89.724,594.-	12.060,475.-	
631. Gastos patrimoniales.....	15.896,683.-		
632. Gastos financieros.....	4.345,009.-		
04. Transferencia interna del sistema de la Seguridad Social:			
640. Cánones, aportaciones y compensación de inactivación.....	4.270,965,629.-	431.254,059.-	
641. Participación de otros entes en la cotización.....		194.084,992.-	
642. Participación otros regímenes en la cotización.....		191.084,992.-	
643. Capitalista rentas.....		164.896,999.-	
644. Gastos de servicios y prestaciones con campo a otros entes.....		1.116,275.-	
645. Intereses y rentas interna del Sistema de la Seguridad Social.....		106.574,741.-	
646. Gastos transferidos de prestaciones.....	78.900,689.-	26.074,243.-	
05. Transferencia externa:			
650. Al estado.....	19.829,997.-		
651. A otros entes.....			
11. Reservas.....			407.177,693.-
12. Otras reservas.....			6.732,919.-
16. Fondos especiales con afectación.....			
17. Resultados acumulados:			
170. Déficit de gestión.....	19.064.316,256.-	1.600.157,596.-	
TOTALES.....	19.064.316,256.-	20.964.473,654.-	20.964.473,654.-

Madrid, a 2 de Junio de 1978.

SECRETARIO GENERAL g. g. g.



ENTIDAD: **ACTIVIDAD LABORAL DE CONFECCIÓN**
CUENTA DE GESTIÓN POR OPERACIONES CORRIENTES DEL AÑO 1977 (HASTA EL 31 DE OCTUBRE)

- GASTOS -		- INGRESOS -	
DESCRIPCIÓN	GESTIÓN CONTINGENCIA GENERALES	GESTIÓN ACCIDENTES DE TRABAJO	TOTAL
60. Prestaciones económicas directas:			
600. Pensiones	1.299.219,467	-	1.299.219,467
601. Incapacidad Laboral Transitoria	-	3.429,402	3.429,402
602. Invalidez Provisional	-	-	-
603. Protección a la familia	-	-	-
604. Desempleo	4.897,041	-	4.897,041
605. Indemnizaciones y otros pagos únicos	60.246,392	-	60.246,392
606. Auxilios económicos	-	-	-
61. Asistencia sanitaria:			
610. Asistencia médica con medios propios	-	-	-
611. Asistencia médica con medios ajenos	45,805	986,948	1.032,753
612. Farmacia	-	599,297	599,297
613. Investigación y docencia	-	-	-
614. Prórreas y vehículos para inválidos	-	-	-
62. Servicios Sociales:			
620. Hogares y agrupación en el trabajo	-	-	-
621. Medicina preventiva	-	-	-
622. Rehabilitación de inválidos	-	-	-
623. Acción formativa	-	-	-
624. Asistencia a las pensionistas	-	-	-
63. Gastos generales y otros:			
630. Gastos de administración	29.904,680	5.696,130	35.600,810
631. Gastos patrimoniales	894,179	-	894,179
632. Gastos financieros	121,268	-	121,268
64. Transferencias internas del sistema de la Seguridad Social:			
640. Cuentas, aportaciones y compensación de financiación	451,271,791	9.678,725	460,950,516
641. Participación de otros entes en la cotización	-	4.925,931	4.925,931
642. Participación otros regímenes en la cotización	-	-	-
643. Capitales rentas	-	2.626,213	2.626,213
644. Cuentas de servicios y prestaciones con cargo a otros entes	-	-	-
645. Ingresos y rentas internas del Sistema de la S. Social	5.031,022	803,164	5.834,186
65. Transferencias externas:			
650. Al estado	1.263,133	-	1.263,133
651. A otros entes	-	-	-
11. Reservas			
11.1. Reservas	8.338,545	17.692,406	26,030,951
12. Otras reservas			
12.1. Otras reservas	70.082,649	1.210,649	71,293,298
16. Fondos especiales con afectación			
16.1. Fondos especiales con afectación	-	-	-
17. Resultados acumulados:			
17.1. Resultados acumulados	-	-	-
170. Déficit de gestión			
170.1. Déficit de gestión	1.931.972,612	49.687,726	1.981.660,338
TOTALES	1.931.972,612	49.687,726	1.981.660,338



Madrid, a 21 de octubre de 1977

EL DIRECTOR GENERAL DE SEGURIDAD SOCIAL

EL DIRECTOR GENERAL DE SEGURIDAD SOCIAL


ENTIDAD MUTUALIDAD LABORAL DEL EJERCITO.

CUENTA DE GESTION POR OPERACIONES CORRIENTES DEL AÑO 1977 (HASTA 31 DE OCTUBRE)

- GASTOS -		- INGRESOS -	
CONCEPTO	IMPORTE	CONCEPTO	IMPORTE
60. Prestaciones económicas directas:		70. Cuotas cobradas:	
600. Pensiones.....	1.168.293,178.-	700. Cuotas de empleadores.....	38.175,634.-
601. Incausación Laboral Transitoria.....	16.849,530.-	701. Cuotas de jubilaciones por cuenta ajena.....	24.680,640.-
602. Incausación Provisional.....	187,577.-	702. Cuotas de jubilaciones por cuenta propia.....	1.010,079.-
603. Protección a la familia.....	2.697,338.-	704. Prima única por subrogación empresarial.....	-
604. Desempleo.....	2.026,410.-	705. Recargo de cuota.....	-
605. Indemnizaciones y entornos únicos.....	5.894,231.-	71. Percepción sobre productos del campo agrícola.....	-
606. Auxilios económicos.....	2.376,360.-	710. Percepción sobre productos del campo ganadero.....	-
61. Asistencia sanitaria:		711. Percepción sobre productos del campo impositivo.....	-
610. Asistencia médica con medios propios.....	4.010.-	72. Rentas e intereses del patrimonio:	
611. Asistencia médica con medios ajenos.....	46.496.-	720. Cupones de valores.....	1.353,096.-
612. Farmacia.....	-	721. Beneficio en amortización o venta de valores.....	-
613. Investigación y docencia.....	-	722. Intereses de cuentas corrientes y de ahorro.....	-
614. Prótesis y vehículos para inválidos.....	-	723. Ingresos de imposiciones plazo fijo.....	-
62. Servicios Sociales:		724. Ingresos de amortizaciones de depósitos.....	-
620. Higiene y seguridad en el trabajo.....	-	725. Ingresos de préstamos.....	209,573.-
621. Medicina preventiva.....	-	726. Intereses de créditos laborales.....	6.462,163.-
622. Realización de medidas.....	-	727. Alquileres de inmuebles.....	-
623. Acción formativa.....	-	728. Otros recursos.....	-
624. Asistencia a los penales.....	-	73. Transferencias internas del sistema de la Seguridad Social:	
63. Gastos generales y otros:		730. Cupones de valores del Sistema.....	-
630. Gastos de administración.....	30.769,983.-	731. Intereses de préstamos del Sistema.....	-
631. Gastos patrimoniales.....	5.076,021.-	732. Alquileres de inmuebles.....	-
632. Gastos financieros.....	31,324.-	733. Cupones y aportaciones recibidos.....	7.006,041,783.-
64. Transferencias internas del sistema de la Seguridad Social:		734. Participación en la cotización.....	6.620,782.-
640. Cánones, aportaciones y compensación de financiación.....	84.331,109.-	735. Prima única de capitalización.....	-
641. Participación de otros entes en la cotización.....	77.713,305.-	736. Ingresos transferidos por asistencia sanitaria prestada.....	-
642. Participación en otros regímenes en la cotización.....	33.543,274.-	737. Ingresos transferidos por acción formativa prestada.....	-
643. Capitales remita.....	16.696,181.-	738. Ingresos transferidos por otras prestaciones.....	-
644. Costes de servicios y prestaciones con cargo a otros entes.....	-	739. Ingresos transferidos por servicios de administración prestados.....	-
645. Intereses y rentas inherentes del Sistema de la Seguridad Social.....	-	74. Transferencias externas:	
646. Costes transferidos de prestaciones.....	2.946,706.-	740. Subvenciones del estado.....	5.860,949.-
65. Transferencias externas:		741. Subvenciones públicas no estatales.....	-
650. Al estado.....	499,741.-	742. Subvenciones privadas.....	-
651. A otros entes.....	-	750. Ingresos por estancias.....	-
66. Otros recursos:		751. Ingresos complementarios.....	-
660. Ingresos.....	143,624,832.-	752. Ingresos varios.....	-
661. Fondos especiales con afectación.....	19.391,599.-	11. Reservas:	
662. Resultados acumulados.....	15.015,612.-	11.0. Otras reservas.....	61.992,250.-
67. Resultados acumulados:		11.1. Fondos especiales con afectación.....	1.200.-
670. Deficit de gestión.....	1.640,347,627.-	12. Otros recursos:	
TOTALES:	1.322.635.556.-	12.0. Otros recursos.....	6.372,198.-
		13. Resultados acumulados:	
		13.0. Deficit de gestión.....	1.640,347,627.-
		TOTALES:	1.322.635.556.-

M A D R I D , a 16 de octubre de 1977.

EL DIRECTOR GENERAL DEL INTERVENIOR DEL EJERCITO



ENTIDAD AUTONOMÍA LABORAL DE LAS INDUSTRIAS EXTRACTIVAS

CUENTA DE GESTIÓN POR OPERACIONES CORRIENTES DEL AÑO 1977 HASTA 31 DE OCTUBRE

- GASTOS -		- INGRESOS -	
GESTION CONTINGENCIA GENERALES	GESTION ACCIDENTES DE TRABAJO	TOTAL	TOTAL
60. Prestaciones económicas directas:			
600. Pensiones.....	601.701.156	601.701.156	
601. Inseguridad Laboral Transitoria.....	24.627.297	24.627.297	
602. Invalidez Provisional.....	9.604.955	9.604.955	
603. Protección a la familia.....			
604. Desempleo.....			
605. Indemnizaciones y entregas únicas.....	2.086.196	2.086.196	
606. Auditorios económicos.....	2.716.997	2.716.997	
61. Asistencia sanitaria:			
610. Asistencia médica con medios propios.....			
611. Asistencia médica con medios ajenos.....			
612. Farmacia.....	1.088.659	1.088.659	
613. Investigación y desarrollo.....			
614. Prótesis y vehículos para inválidos.....	7.367	7.367	
62. Servicio Social:			
620. Higiene y seguridad en el trabajo.....			
621. Medicina preventiva.....			
622. Readaptación de Invalidos.....			
623. Acción formativa.....			
624. Asistencia a los pensionistas.....			
63. Gastos generales y otros:			
630. Gastos de administración.....	11.087.328	11.087.328	
631. Gastos patrimoniales.....			
632. Gastos financieros.....	17.870	17.870	
64. Transferencia interna del sistema de la Seguridad Social:			
640. Cánones, aportaciones y compensación de financiación.....	61.767.879	27.050.984	91.618.863
641. Participación de otros entes en la cotización.....		10.973.518	10.973.518
642. Participación otros organismos con cargo a otros entes.....		19.501.657	19.501.657
643. Capitales rentas.....	25.434		25.434
644. Costes de servicios y prestaciones con cargo a otros entes.....	2.245.910	8.746.757	10.992.667
645. Ingresos y ventas internos del Sistema de la S.Social.....			
646. Gastos transferidos de prestaciones.....			
65. Transferencias externas:			
650. Al estado.....	281.561		281.561
651. A otros entes.....	690.870.331	104.082.880	794.952.611
11. Reservas:			
11. Reservas.....	10.737.712	25.897.293	10.737.712
12. Otras reservas:			
12. Otras reservas.....			
16. Fondos especiales con afectación:			
16. Fondos especiales con afectación.....			
17. Resultados acumulados:			
170. Déficit de gestión.....	701.608.043	129.979.573	831.587.616
TOTALES		701.608.043	831.587.616

- INGRESOS -		- GASTOS -	
GESTION CONTINGENCIA GENERALES	GESTION ACCIDENTES DE TRABAJO	TOTAL	TOTAL
70. Cuentas cobradas:			
700. Cuentas de embargos.....			
701. Cuentas de transacciones por cuenta ajena.....	87.446.779	87.446.779	83.012.520
702. Cuentas de transacciones por cuenta propia.....	11.050.985		11.050.985
703. Prima única por subrogación empresarial.....			
704. Recargo de mora.....	42.280		42.280
71. Participación sobre productos del campo nacional:			
710. Participación sobre productos del campo nacional.....			
711. Participación sobre productos del campo importados.....	5.979	5.979	5.979
72. Rentas e ingresos del patrimonio:			
720. Capenas de valores.....			
721. Beneficio en amortización o venta de valores.....			
722. Ingresos de cuentas corrientes y de ahorro.....	157.129		157.129
723. Ingresos de imposiciones plano fijo.....			
724. Ingresos de certificados de depósito.....			
725. Ingresos de préstamos.....			
726. Ingresos de créditos laborales.....			
727. Alquileres de inmuebles.....	171.755		171.755
728. Otros recursos.....			
73. Transferencia interna del sistema de la Seguridad Social:			
730. Capenas de valores del Sistema.....			
731. Ingresos de préstamos del Sistema.....			
732. Alquileres de inmuebles.....			
733. Capenas y aportaciones recibidos.....	367.480.832		367.480.832
734. Participación en la cotización.....	5.106.494		5.106.494
735. Prima única de capital rentas.....			
736. Ingresos transferidos por asignación sanitaria prestada.....			
737. Ingresos transferidos por acción formativa prestada.....			
738. Ingresos transferidos por otras prestaciones.....			
739. Ingresos transferidos por servicios de administración prestados.....			
74. Transferencias externas:			
740. Subvenciones del estado.....			
741. Subvenciones públicas no estatales.....			
742. Subvenciones privadas.....	2.111.965		2.111.965
75. Ingresos por arrendos financieros:			
750. Ingresos por arrendos.....			
751. Ingresos complementarios.....	9.747		9.747
752. Ingresos varios.....	69.566.723		69.566.723
11. Reservas:			
11. Reservas.....	25.416.668		25.416.668
12. Otras reservas:			
12. Otras reservas.....	301.259		301.259
16. Fondos especiales con afectación:			
16. Fondos especiales con afectación.....			
17. Resultados acumulados:			
170. Déficit de gestión.....	14.694.723		14.694.723
TOTALES		701.608.043	831.587.616

Madrid, a 9 de Mayo de 1978

EL SECRETARIO GENERAL
[Firma]

ENTIDAD **INSTITUTO LUNAR DE INCENDIOS DE VEHICULOS TERRESTRES (integrado en Loterías Reunidas)**

CUENTA DE GESTIÓN POR OPERACIONES CORRIENTES DEL AÑO 1974 HASTA EL 31 DE OCTUBRE

- G A S T O S -		GESTION CONTINGENCIA GENERALES	GESTION ACCIDENTES DE TRABAJO	TOTAL
60. Prestaciones derivadas directas:				
600.	Pensiones	2.505.506.137		2.505.506.137
601.	Incapacidad Laboral Transitoria	4.371.753		4.371.753
602.	Incapacidad Provisional	381.522		381.522
603.	Protección a la familia			
604.	Desempleo			
605.	Indemnizaciones y otros	6.294.087		6.294.087
606.	Auxilios económicos	34.987.545		34.987.545
61. Actividad sanitaria:				
610.	Asistencia médica con medios propios			
611.	Asistencia médica con medios ajenos			
612.	Farmacia	922.242		922.242
613.	Investigación y docencia	269.265		269.265
614.	Prótesis y vehículos para inválidos			
62. Servicios Sociales:				
620.	Higiene y seguridad en el trabajo			
621.	Medicina preventiva			
622.	Resolución de conflictos			
623.	Acción formativa			
624.	Asistencia a las pensionistas			
63. Gastos generales y otros:				
630.	Gastos de administración	22.018.144	4.346.313	27.164.457
631.	Gastos penales	649.701		649.701
632.	Gastos financieros	23.484		23.484
64. Transferencias internas del sistema de la Seguridad Social:				
640.	Cargos de administración	133.595.420	24.844.951	158.440.371
641.	Participación de otros entes en la cotización		9.542.141	9.542.141
642.	Participación otros regímenes en la cotización			
643.	Capital rentas			
644.	Cuentas de servicios y prestaciones con cargo a otros entes			
645.	Ingresos y rentas internas del Sistema de la S.Social			
646.	Cuentas transferidas de prestaciones	4.851.918	2.817.143	7.669.061
65. Transferencias externas:				
650.	Al estado	580.374		580.374
651.	A otros entes			
11. Reservas				
12. Otras reservas		30.609.127	27.495.947	58.105.074
16. Fondos especiales con afectación			2.668.998	2.668.998
17. Resultados acumulados:				
170. Déficit de gestión				
T O T A L E S		2.719.908.317	92.150.866	2.812.059.183

- INGRESOS -		GESTION CONTINGENCIA GENERALES	GESTION ACCIDENTES DE TRABAJO	TOTAL
70. Cuentas corrientes:				
700.	Cuentas de empleados	197.127.167	63.819.313	260.946.480
701.	Cuentas de contribuciones por cuenta ajena	34.822.438		34.822.438
702.	Cuentas de transferencias por cuenta propia			
703.	Prima única por subrogación empresarial	232.524		232.524
704.	Recargo de cuota		54.238	54.238
71. Percepciones sobre prestaciones derivadas del tiempo:				
710.	Percepción sobre productos del campo nacional			
711.	Percepción sobre productos del campo importados			
72. Rentas e intereses del patrimonio:				
720.	Cupones de valores			
721.	Beneficio en amortización o venta de valores			
722.	Intereses de cuentas corrientes y de ahorro	145.019		145.019
723.	Intereses de depósitos a plazo fijo			
724.	Ingresos de certificados de depósito			
725.	Ingresos de préstamos			
726.	Ingresos de créditos laborales	100.463		100.463
727.	Alquileres de inmuebles	902.079		902.079
728.	Otros rentados	6		6
73. Transferencias internas del sistema de la Seguridad Social:				
730.	Copias de valores del Sistema			
731.	Ingresos de préstamos del Sistema			
732.	Alquileres de inmuebles	2.424.576.977		2.424.576.977
733.	Cargos e imputaciones recibidos	19.081.647		19.081.647
734.	Participación en la cotización			
735.	Prima única de capital rentas			
736.	Ingresos transferidos por asistencia sanitaria prestada			
737.	Ingresos transferidos por acción formativa prestada			
738.	Ingresos transferidos por otras prestaciones			
739.	Ingresos transferidos por servicios de administración prestados	22.818.144	4.346.313	27.164.457
74. Transferencias externas:				
740.	Subvenciones del estado			
741.	Subvenciones públicas no estatales			
742.	Subvenciones privadas			
75. Ingresos por servicios prestados:				
750.	Ingresos por servicios			
751.	Ingresos complementarios			
752.	Ingresos varios			
11. Reservas				
12. Otras reservas		19.839.863	179.350	20.019.213
16. Fondos especiales con afectación				
17. Resultados acumulados:				
170. Déficit de gestión				
T O T A L E S		2.719.908.317	92.150.866	2.812.059.183

Madrid, 12 de Mayo de 1974

Secretaría General



EL Intendente General *[Firma]*

- 6 JUNI 1976 - 38230

ENTIDAD ENTIDAD LABORAL DE COERCION Y HABILITACION (HABILITACION)


CUENTA DE GESTION POR OPERACIONES CORRIENTES DEL AÑO 1977 (HASTA 31 DE OCTUBRE)

- G A S T O S -		GESTION CONTINGENCIA GENERALES	GESTION CUENTAS DE TRABAJO	TOTAL
60	Presupuesto economías directas:			
600	Pensiones:	3.600.433,627.-		3.600.433,627.-
601	Incapacidad Laboral Transitoria		20.027,677.-	20.027,677.-
602	Invalidez Provisional		435,900.-	435,900.-
603	Protección a la familia			
604	Desempleo			
605	Indemnizaciones y entregas únicas	12.862,421.-	5.631,195.-	18.493,616.-
606	Auxilio económicos	40.272,835.-	27.500.-	67.772,835.-
61	Atención sanitaria:			
610	Atención médica con medios propios:			
611	Atención médica con medios ajenos	67.620.-	3.468,015.-	71.088,015.-
612	Farmacia		1.622,651.-	1.622,651.-
613	Investigación y desarrollo			
614	Pólizas y vehículos para medidas		37,482.-	37,482.-
62	Servicios Sociales:			
620	Higiene y seguridad en el trabajo			
621	Medicina preventiva			
622	Reeducación de invidios			
623	Acción formativa			
624	Ayudencia a los pensionistas			
63	Gastos generales y otros:			
630	Gastos de administración	34.649,483.-	6.589,902.-	41.239,385.-
631	Gastos patrimoniales			
632	Gastos financieros	777,252.-		777,252.-
64	Transferencias internas del Sistema de la Seguridad Social:			
640	Canonas, reparaciones y compensación de fiancación	794,892,734.-	33.659,253.-	794,892,734.-
641	Participación de otros entes en la cotización		16.345,851.-	16.345,851.-
642	Participación otros regímenes en la cotización			
643	Capital de reserva		15.633,984.-	15.633,984.-
644	Costos de servicios y prestaciones con cargo a otros entes			
645	Ingresos y rentas internas del Sistema de la S Social	279,491.-		279,491.-
646	Gastos transferidos de prestaciones	5.495,204.-	8.721,155.-	13.216,359.-
65	Transferencias externas:			
650	Al estado	3.233,540.-		3.233,540.-
651	A otros entes			
11	Resultados acumulados:			
12	Otros recursos	117.095,490.-	43.491,258.-	160.586,748.-
16	Fondos especiales con afectación		1.788,137.-	1.788,137.-
17	Resultados acumulados:			
170	Deficit de gestión	4.563.794,614.-	197.499,950.-	4.761.294,564.-
T O T A L E S				4.721.274.164.-

EL SECRETARIO GENERAL


- I N G R E S O S -		GESTION CONTINGENCIA GENERALES	GESTION CUENTAS DE TRABAJO	TOTAL
70	Costos cubiertos:			
700	Costos de emigraciones			
701	Costos de trabajadores por cuenta ajena	1.089.401,751.-	117.853,782.-	1.207.255,533.-
702	Costos de trabajadores por cuenta propia	195.026,221.-		195.026,221.-
703	Costos de prestaciones por cuenta propia			
704	Prima única por subrogación empresarial	1.905,988.-		1.905,988.-
705	Recargo de mora		31.977.-	31.977.-
71	Participación sobre productos derivados del campo:			
710	Participación sobre productos del campo nacionales			
711	Participación sobre productos del campo importados			
72	Resultados acumulados:			
720	Capones de valores	13.001,285.-		13.001,285.-
721	Beneficio en amortización a venta de valores	170,160.-		170,160.-
722	Ingresos de cuentas corrientes y de ahorro	13.260,240.-		13.260,240.-
723	Ingresos de impagaciones plazo fijo			
724	Ingresos de certificados de depósito	2.645,655.-		2.645,655.-
725	Ingresos de préstamos	723,152.-		723,152.-
726	Ingresos de créditos laborales			
727	Alquileres de inmuebles	745,704.-		745,704.-
728	Otros recursos			
73	Transferencias internas del Sistema de la Seguridad Social:			
730	Capones de valores del Sistema	6.757,590.-		6.757,590.-
731	Alquileres de inmuebles			
732	Canonas y aportaciones recibidas	3.093,934,570.-		3.093,934,570.-
733	Participación en la cotización	52.394,684.-		52.394,684.-
734	Primavías de capital reserva			
735	Ingresos transferidos por asistencia sanitaria prestada			
736	Ingresos transferidos por acción formativa prestada			
737	Ingresos transferidos por otros prestaciones			
738	Ingresos transferidos por otros prestaciones			
739	Ingresos transferidos por servicios de administración prestados	34.649,483.-	6.589,902.-	41.239,385.-
74	Transferencias externas:			
740	Subvenciones del estado			
741	Subvenciones públicas no estatales	359,674.-		359,674.-
742	Subvenciones privadas			
75	Ingresos por servicios prestados:			
750	Ingresos por servicios			
751	Ingresos complementarios			
752	Ingresos varios	31,657.-		31,657.-
11	Resultados acumulados:			
12	Otros recursos	49.282,240.-	33.264,419.-	82.546,659.-
16	Fondos especiales con afectación		27,500.-	27,500.-
17	Resultados acumulados:			
170	Deficit de gestión	4.563.794,614.-	197.499,950.-	4.761.294,564.-
T O T A L E S				4.721.274.164.-

Madrid 6 de Junio de 1976

EL SECRETARIO GENERAL


ENTIDAD Estimada Nacionalidad Laboral de Percepciones

CUENTA DE GESTIÓN POR OPERACIONES CORRIENTES DEL AÑO 1977 HASTA 31 DE OCTUBRE

- C A S T O S -		- I N C R E S O S -	
60. Percepciones económicas directas:	GESTIÓN CONTINGENCIA GENERAL	GESTIÓN CONTINGENCIA GENERAL	TOTAL
600. Pensiones.....	113.324.385	36.878.611	149.202.996
601. Incapacidad Laboral Transitoria.....	48.485	6.591.564	6.640.049
602. Incapacidad Provisional.....	22.000		22.000
603. Protección a la familia.....			
604. Desempleo.....			
605. Indemnizaciones y viáticos únicos.....	165.000		165.000
606. Anillos exámenes.....	3.705.475		3.705.475
61. Asistencia sanitaria:			
610. Asistencia médica con medios propios.....		3.619	3.619
611. Asistencia médica con medios ajenos.....			
612. Farmacia.....			
613. Investigación y docencia.....			
614. Prórrogas y viáticos para invidios.....			
62. Servicios Sociales:			
620. Higiene y seguridad en el trabajo.....			
621. Medicina preventiva.....			
622. Rehabilitación de invidios.....			
623. Acción formativa.....			
624. Asistencia a los pensionistas.....			
63. Gastos generales y otros:			
630. Gastos de administración.....	7.413.007		7.413.007
631. Gastos patrimoniales.....			
632. Gastos financieros.....	54.953		54.953
64. Transferencia interna del sistema de la Seguridad Social:			
640. Cuotas, aportaciones y compensación de financiación.....	25.037.159	1.423.430	26.460.589
641. Participación de invidios en la cotización.....	1.007.342		1.007.342
642. Participación otros regímenes en la cotización.....			
643. Capitales rentas.....	4.786.456		4.786.456
644. Costes de servicios y prestaciones con cargo a otros entes.....			
645. Ingresos y rentas internas del Sistema de la S.Social.....	3.168		3.168
646. Gastos transferidos de prestaciones.....	173.000		173.000
65. Transferencias externas:			
650. Al estado.....	108.675		108.675
651. A otros entes.....			
11. Ingresos.....			
12. Otros recursos.....	3.122.920		3.122.920
16. Fondos especiales con afectación.....			
17. Resultados acumulados:			
170. Déficit de gestión.....	151.168.342	10.800.041	161.968.383
TOTALES.....		151.168.342	161.968.383



El Encargado de la Cuenta

El Interceptor del Legado

EL INTERCEPTOR DEL LEGADO DE 1978

ENTIDAD REGIDALIDAD LABORAL DE M. P.T.E.

CUENTA DE GESTION POR OPERACIONES CORRIENTES DEL AÑO 1977 (HASTA 31 DE OCTUBRE)

- GASTOS -		GESTION CONTINGENCIA GENERALES	GESTION ACCIDENTES DE TRABAJO	TOTAL
80. Prestaciones económicas directas:				
800. Pensiones	2.709.804,521.-			2.709.804,521.-
801. Incapacidad Laboral Transitoria	12.697,421.-			12.697,421.-
802. Invalidez Permanente	159,697.-			159,697.-
803. Prestaciones de familia				
804. Desempleo	3.202,064.-			3.202,064.-
805. Indemnizaciones y entrgas únicas	3.614,284.-			3.614,284.-
806. Auditorio económico	27.976,471.-			27.976,471.-
81. Asistencia sanitaria:				
610. Asistencia médica con medios propios				
611. Asistencia médica con medios ajenos	56,005.-			56,005.-
612. Farmacia	6.255,161.-			6.255,161.-
613. Investigación y docencia	3.587,639.-			3.587,639.-
614. Pruebas y vehículos para invalidos	6,182.-			6,182.-
82. Servicios Sociales:				
620. Higiene y seguridad en el trabajo				
621. Medicina preventiva				
622. Rehabilitación de invalidos				
623. Acción familiar				
624. Asistencia a los pensionistas				
83. Gastos generales y otros:				
630. Gastos de administración	20.156,520.-			20.156,520.-
631. Gastos patrimoniales	294,408.-			294,408.-
632. Gastos financieros	142,407.-			142,407.-
84. Transferencias internas del sistema de la Seguridad Social:				
640. Cánones, aportaciones y compensación de financiación	480,731,674.-			480,731,674.-
641. Participación de otros entes en la cotización	30,002,674.-			30,002,674.-
642. Participación otros regimenes en la cotización	18,068,789.-			18,068,789.-
643. Capitales rentas	3,618,394.-			3,618,394.-
644. Costes de servicios y prestaciones con cargo a otros entes				
645. Ingresos y rentas internos del sistema de la S.Social	149,055.-			149,055.-
646. Gastos transferidos de prestaciones	8,438,463.-			8,438,463.-
85. Transferencias externas:				
650. Al estado	2,089,773.-			2,089,773.-
651. A otros entes				
86. Otros entes:				
660. A otros entes	67,350,656.-			67,350,656.-
87. Resultados acumulados:				
870. Resultados acumulados	76,260,640.-			76,260,640.-
TOTALES				
	33.334.539,834.-	345.071.019.-	3.429.250,946.-	36.108.861,799.-

El Sr. SUBSECRETARIO GENERAL

Madrid, a 22 de Mayo de 1977

El Sr. DIRECTOR GENERAL DE ECONOMIA

- INGRESOS -

GESTION CONTINGENCIA GENERALES	GESTION ACCIDENTES DE TRABAJO	TOTAL
700. Cuentas cobradas		
701. Cuentas de embargaciones		
702. Cuentas de imputaciones por cuenta ajena	115,548,478.-	824,704,063.-
703. Cuentas de imputaciones por cuenta propia	3,867,753,196.-	1,267,753,196.-
704. Prima única por subrogación empresarial		
705. Recargo de more	907,825.-	907,825.-
706. Percepción sobre productos del campo nacional	23,187.-	23,187.-
707. Percepción sobre productos del campo internacional		
708. Percepción sobre productos del campo importados		
709. Rentas de valores	3,079,300.-	3,079,300.-
710. Beneficios en amortización o venta de valores		
711. Ingresos de cuentas corrientes y de ahorro	1,007,669.-	1,007,669.-
712. Ingresos de imputaciones plazo fijo		
713. Ingresos de certificados de depósito		
714. Ingresos de prelación		
715. Ingresos de créditos laborales	1,607,461.-	1,607,461.-
716. Alquileres de inmuebles	63,496.-	63,496.-
717. Otros recursos	241,650.-	241,650.-
73. Transferencias internas del sistema de la Seguridad Social:		
730. Cuentas de valores del Sistema	347,000.-	347,000.-
731. Ingresos de préstamos del Sistema		
732. Alquileres de inmuebles		
733. Cánones y aportaciones recibidos	2,403,136,669.-	2,403,136,669.-
734. Participación en la cotización	34,465,416.-	34,465,416.-
735. Prima única de capital reserva		
736. Ingresos transferidos por estancia en familia prestada		
737. Ingresos transferidos por acción familiar prestada		
738. Ingresos transferidos por otros prestaciones		
739. Ingresos transferidos por otros prestaciones		
740. Ingresos transferidos por otros prestaciones		
741. Subvenciones del estado	20,156,520.-	20,156,520.-
742. Subvenciones públicas no estatales		
743. Subvenciones privadas		
744. Ingresos por servicios prestados		
745. Ingresos por alquileres		
746. Ingresos complementarios	22,004.-	22,004.-
747. Ingresos varios		
TOTALES		
3,334,539,834.-	345,071,019.-	3,679,610,853.-

ENTIDAD ENTIDAD LABORAL DE ENFERMOS

CUENTA DE GESTION POR OPERACIONES CORRIENTES DEL AÑO 1977 (HASTA 31 DE OCTUBRE)

- GASTOS -		- INGRESOS -		GESTION ACCIDENTES DE TRABAJO	GESTION CONTINGENCIA GENERALES	TOTAL
GESTION ACCIDENTES DE TRABAJO	TOTAL	GESTION CONTINGENCIA GENERALES	TOTAL			
60. Prestaciones económicas directas:						
600. Pensión...	928.168,096		928.168,096			928.168,096
601. Incapacidad Laboral Transitoria...	2.339.558		2.339.558			2.339.558
602. Invalidez Provisional...	32.239		32.239			32.239
603. Prestación a la familia...						
604. Duodécimo...						
605. Indemnizaciones y antigüedad...	1.611.245		1.611.245			1.611.245
606. Análisis económicos...	31.924,080		31.924,080			31.924,080
61. Atenciones médicas:						
610. Atención médica con medios propios...						
611. Atención médica con medios ajenos...	303.597		303.597			303.597
612. Farmacia...	76.081		76.081			76.081
613. Investigación y docencia...						
614. Pruebas y vehículos para invalidos...	15.405		15.405			15.405
62. Servicios Sociales:						
620. Hogares y asilos en el trabajo...						
621. Medicina preventiva...						
622. Rehabilitación de invalidos...						
623. Acción formativa...						
624. Atención a los pensionistas...						
63. Gastos generales y otros:						
630. Gastos de administración...	3.790.353		3.790.353			3.790.353
631. Gastos patrimoniales...	216.482		216.482			216.482
632. Gastos financieros...	203.639		203.639			203.639
64. Transferencia interna del sistema de la Seguridad Social:						
640. Cuotas aportaciones y compensación de financiación...	19.809.333		19.809.333			19.809.333
641. Participación de otros entes en la cotización...	11.337.254		11.337.254			11.337.254
642. Participación otros regímenes en la cotización...	4.714.176		4.714.176			4.714.176
643. Capitaliza renta...						
644. Costes de servicios y prestaciones con cargo a otros entes...	287.451		287.451			287.451
645. Ingresos y rentas internas del Sistema de la Seguridad Social...	57.240		57.240			57.240
646. Gastos transferidos de prestatarios...	3.450.517		3.450.517			3.450.517
65. Transferencias externas:						
650. Al estado...	1.106.453		1.106.453			1.106.453
651. A otros entes...						
66. Otros recursos:						
660. Otros recursos...	23.948.426		23.948.426			23.948.426
67. Fondos especiales con afectación:						
670. Resultados acumulados...	33.658.590		33.658.590			33.658.590
68. Resultados acumulados:						
680. Deficit de gestión...	90.793.284		90.793.284			90.793.284
TOTALES:						
	1.227.479.090		1.227.479.090			1.227.479.090



EL DIRECTOR GENERAL
 [Signature]

EL SUBDIRECTOR GENERAL
 [Signature]

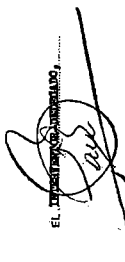
MARZO de 1978

ENTIDAD **ENTIDAD LABORAL DE TRANSPORTES**
CUENTA DE GESTIÓN POR OPERACIONES CORRIENTES DEL AÑO 1977 HASTA 31 DE OCTUBRE

- GASTOS -		- INGRESOS -		TOTAL
DESCRIPCIÓN	GESTIÓN CONTAS GENERALES	ACCIDENTES DE TRABAJO	TOTAL	
60. Prestaciones económicas directas:				
600. Pensiones	5.105.498.567		5.105.498.567	
601. Incapacidad Laboral Transitoria	95.154.172		95.154.172	
602. Invalidez Permanente	4.756.370		4.756.370	
603. Prestación a la familia				
604. Desempleo				
605. Indemnizaciones y reintegros diversos	15.509.811	42.628.914	58.138.725	
606. Auxilio económico	5.481.972	3.651.970	9.133.942	
61. Actividad sanitaria:				
610. Actividad médica con medios propios		43.928.587	43.928.587	
611. Actividad médica con medios ajenos		6.649.522	6.649.522	
612. Farmacia				
613. Investigación y asistencia				
614. Préstamos y vehículos para mejoras		158.441	158.441	
62. Servicio Social:				
620. Higiene y seguridad en el trabajo				
621. Medicina preventiva				
622. Resarcimiento de indultos				
623. Acción formativa				
624. Asistencia a los pensionistas				
63. Gastos generales y otros:				
630. Gastos de administración	44.021.322	8.387.512	52.408.834	
631. Gastos patrimoniales	195.176		195.176	
632. Gastos financieros	773.141		773.141	
64. Transferencias internas del sistema de la Seguridad Social:				
640. Cánones, aportaciones y compensación de financiación	851.973.733	431.325.290	1.283.299.023	
641. Participación de otros entes en la cotización		291.988.749	291.988.749	
642. Participación otros regímenes en la cotización				
643. Capitalización				
644. Costes de servicios y prestaciones con cargo a otros entes		239.599.271	239.599.271	
645. Ingresos y remita internos del Sistema de la S Social	307.662		307.662	
646. Gastos transferidos de prestaciones	26.288.251	2.864.912	29.153.163	
65. Transferencias externas:				
650. Al estado	3.699.688		3.699.688	
651. A otros entes				
66. Reservas:				
660. Otras reservas		744.230.231	744.230.231	
661. Fondos especiales con afectación	132.502.175	68.945.666	201.447.841	
67. Pasividades acumuladas:				
670. Déficit de gestión				
TOTALES				
	6.236.639.091	1.989.890.615	8.226.529.706	

MADRID, a 4 de JULIO de 1978

EL DIRECTOR GENERAL




ENTIDAD INSTITUTO ESPAÑOL DEL PUEBLO Y OBREROS

CUENTA DE GESTION POR OPERACIONES CORRIENTES DEL AÑO 1977 (HASTA 31 DE OCTUBRE)

- GASTOS -		- INGRESOS -	
CONTINGENCIA GENE- RALES	ACCIDENTOS DE TRABAJO	CONTINGENCIA GENE- RALES	ACCIDENTOS DE TRABAJO
TOTAL	TOTAL	TOTAL	TOTAL
60. Prestaciones económicas directas:			
600. Pensiones	2.850.245.000,-		
601. Incapacidad Laboral Transitoria	13.580.529,-	677.417.924,-	101.098.282,-
602. Incapacidad Permanente	71.520,-	119.270.837,-	119.270.837,-
603. Protección a la Familia		180.106,-	180.106,-
604. Desempleo			41.240,-
605. Inmersiones y entregas únicas	5.216.114,-		
606. Auxilios combinados	24.716.720,-		
61. Asistencia sanitaria:			
610. Asistencia médica con medios propios			
611. Asistencia médica con medios ajenos	48.275,-		
612. Farmacia	6.504.598,-		
613. Investigación y docencia	1.210.323,-	3.020.768,-	3.020.768,-
614. Pruebas y visitas para indultes			
62. Sanidad Social:			
620. Higiene y seguridad en el trabajo			
621. Medicina preventiva			
622. Residencia de invalidos			
623. Acción formativa			
624. Asistencia a los penales			
63. Gastos generales y otros:			
630. Gastos de administración	22.671.939,-		
631. Gastos patrimoniales	1.086.057,-		
632. Gastos financieros	68.024,-		
64. Transferencias internas del sistema de la Seguridad Social:			
640. Cuotas exoneradas y compensación de financiación	439.919.591,-	22.671.939,-	4.318.470,-
641. Participación de otros entes en la cotización			
642. Participación otros regimenes en la cotización			
643. Capitalia rentas			
644. Cuotas de servicios y prestaciones con cargo a otros entes			
645. Intereses y rentas financieras del Sistema de la S.Social			
646. Gastos transferidos de otras operaciones			
65. Transferencias externas:			
650. Al estado	1.311.803,-		
651. A otros entes			
11. Rentas			37.985.720,-
12. Otros ingresos			643.650,-
14. Fondos especiales con afectación			
17. Resultados acumulados:			
170. Déficit de gestión	143.783.378,-	3.399.356.878,-	143.783.378,-
TOTALES			
	3.503.340.590,-	3.399.356.878,-	3.503.340.590,-

Madrid, a 15 de Junio de 1978

EL DIRECTOR GENERAL

EL DIRECTOR GENERAL


ENTIDAD MUTUALIDAD LABORAL DE VITICOLAS

CUENTA DE GESTIÓN POR OPERACIONES CORRIENTES DEL AÑO 1977

- G A S T O S -		- I N G R E S O S -	
CONCEPTOS	GESTION CONTINGENCIA GENERALES	GESTION ACCIDENTES DE TRABAJO	TOTAL
60. Prestaciones económicas directas:			
600. Pensiones.....	1.543.584,857		1.543.584,857
601. Incapacidad Laboral Transitoria.....		10.552,024	10.552,024
602. Invalidez Provisional.....	(-)	29,221	(-) 29,221
603. Protección a la familia.....			
604. Desempleo.....	3.856,546	4.367,016	8.223,562
605. Indemnizaciones y entregas únicas.....	16.813,332	134,360	16.947,692
606. Auxilios económicos.....			
61. Asistencia sanitaria:			
610. Asistencia médica con medios propios.....		3.282,161	3.282,161
611. Asistencia médica con medios ajenos.....		748,839	748,839
612. Farmacia.....			
613. Investigación y docencia.....			
614. Prácticas y vehículos para médicos.....			
62. Servicios Sociales:			
620. Higiene y seguridad en el trabajo.....			
621. Medicina preventiva.....			
622. Readaptación de inválidos.....			
623. Acción formativa.....			
624. Asistencia a las pensionistas.....			
63. Gastos generales y otros:			
630. Gastos de administración.....	15.744,146	2.998,889	18.743,035
631. Gastos patrimoniales.....	366,456		366,456
632. Gastos financieros.....	90,660		90,660
64. Transferencia interna del sistema de la Seguridad Social:			
640. Cánones, aportaciones y compensación de financiación.....	316,102,146	16.007,848	332.109,994
641. Participación de otros entes en la cotización.....		6.102,273	6.102,273
642. Participación otros regímenes en la cotización.....			
643. Capitaliza ema.....		5.710,922	5.710,922
644. Costes de servicios y prestaciones con cargo a otros entes.....			
645. Ingresos y gastos internos del Sistema de la S Social.....			
646. Gastos transferencia de prestaciones.....	9.515,773		9.515,773
65. Transferencia externa:			
650. Al empleo.....	1.373,168		1.373,168
651. A otros entes.....			
11. Reservas.....		20.256,264	20.256,264
12. Otras reservas.....	44.512,044	1.345,561	45.857,605
16. Fondos especiales con afectación.....			
17. Resultados acumulados:			
170. Déficit de gestión.....	1.953.929,148	73.271,678	2.027.200,826
TOTALES.....			

Madrid, a 3 de Julio de 1977

EL DIRECTOR



ENTIDAD: **ENTIDAD ALERNA DE LEYENDAS DIVERSAS**

CUENTA DE GESTION POR OPERACIONES CORRIENTES DEL AÑO 1977

- G A S T O S -		GESTION CONTINGENCIA GENERALES	GESTION ACCIDENTES DE TRABAJO	TOTAL
60. Prestaciones económicas directas:		8.342.288,428		8.342.288,428
601. Pensiones.....			140.091,317	140.091,317
602. Invalidez Laboral Transitoria.....			6.044,315	6.044,315
603. Invalidez Provisional.....		10,290		10,290
604. Protección a la familia.....				
605. Diurnidad.....		22.143,517	31.713,816	53.857,333
606. Indemnizaciones y otras prestaciones.....		86.396,206	12.403,349	98.799,555
608. Auxilios económicos.....				
61. Atenciones sanitarias:				
610. Atención médica con medio propio.....				
611. Atenciones médicas con medios ajenos.....		223,544	24.773,487	25.007,031
612. Farmacia.....			6.883,081	6.883,081
613. Investigación y docencia.....				
614. Prótesis y valculas para inválidos.....			303,881	303,881
62. Servicios Sociales:				
620. Higiene y seguridad en el trabajo.....				
621. Medicina preventiva.....				
622. Readaptación de inválidos.....				
623. Acción formativa.....				
624. Atenciones a los pensionistas.....				
63. Gastos generales y otros:				
630. Gastos de administración.....		63.334,404	12.063,696	75.398,100
631. Gastos patrimoniales.....		625,900		625,900
632. Gastos financieros.....		1.139,237		1.139,237
64. Transferencia interna del sistema de la Seguridad Social:				
640. Cuotas, aportaciones y compensación de financiación.....		1.593.952,527	269.408,248	1.863.360,775
641. Participación de otros entes en la cotización.....			188.430,079	188.430,079
642. Participación otros entes en la cotización.....				
643. Cuotas de seguros en régimen de cotización.....				
644. Cuotas de seguros y prestaciones con cargo a otros entes.....		639,127		639,127
645. Ingresos y gastos internos del Sistema de la S.Social.....		30.602,804	34.332,843	64.935,647
646. Gastos transferidos de prestaciones.....				
65. Transferencias externas:				
650. Al estado.....		5.073,728		5.073,728
651. A otros entes.....				
11. Reservas.....			586.993,969	586.993,969
12. Otros recursos.....		211.557,279	33.454,137	245.011,416
16. Fondos especiales con afectación.....				
17. Resultados acumulados.....				
170. Deficit de gestión.....				
T O T A L E S				11.716.779,099

- I N G R E S O S -		GESTION CONTINGENCIA GENERALES	GESTION ACCIDENTES DE TRABAJO	TOTAL
70. Cuotas subvenciones:		2.242.970,939	1.214.232,404	3.457.203,343
700. Cuotas de empujadores.....		400.807,443		400.807,443
701. Cuotas de trabajadores por cuenta ajena.....				
702. Cuotas de trabajadores por cuenta propia.....		1.283,375		1.283,375
703. Prima única por subrogación empresarial.....			220,619	220,619
704. Recargo de mora.....				
71. Percepción sobre productos del campo nacional:				
710. Percepción sobre productos del campo nacional.....				
711. Percepción sobre productos del campo importados.....				
72. Rentas e intereses del patrimonio:				
720. Cupones de valor.....		10.564,673		10.564,673
721. Beneficio en amortización o venta de valores.....		991,975		991,975
722. Intereses de cuentas corrientes y de ahorro.....		5.946,980		5.946,980
723. Intereses de depósitos a plazo fijo.....				
724. Intereses de certificados de depósito.....				
725. Intereses de préstamos.....		8.431,696		8.431,696
726. Intereses de créditos laborales.....		1.157,397		1.157,397
727. Alquileres de inmuebles.....		1.232,516		1.232,516
728. Otros recursos.....				
73. Transferencia interna del sistema de la Seguridad Social:				
730. Cupones de valores del Sistema.....		983,820		983,820
731. Ingresos de préstamos del Sistema.....		4.395,000		4.395,000
732. Alquileres de inmuebles.....				
733. Cupones y aportaciones recibidos.....		7.340,119,274		7.340.119,274
734. Participación en la cotización.....		79.448,577		79.448,577
735. Prima única de capitalización.....				
736. Ingresos transferidos por asistencia sanitaria prestada.....				
737. Ingresos transferidos por acción formativa prestada.....				
738. Ingresos transferidos por otras prestaciones.....				
739. Ingresos transferidos por servicios de administración prestados.....		63.334,404	12.063,696	75.398,100
74. Transferencias externas:				
740. Subvenciones del estado.....				
741. Subvenciones públicas no estatales.....				
742. Subvenciones privadas.....				
75. Ingresos por servicios prestados:				
750. Ingresos por estancias.....				
751. Ingresos complementarios.....		33,761		33,761
752. Ingresos varios.....				
11. Reservas.....			289.662,099	289.662,099
12. Otros recursos.....		116.905,010	12.403,349	129.308,359
16. Fondos especiales con afectación.....				
17. Resultados acumulados.....				
170. Deficit de gestión.....				
T O T A L E S				11.716.779,099

Madrid, a 29 de Mayo de 1977.

EL INTERVENOR DEL ESTADO



EL PRESIDENTE DEL ESTADO

EL PRESIDENTE DEL ESTADO

BALANCE DE SITUACION AL 31 DE DICIEMBRE DE 1978

ENTIDAD GESTORA: MUTUALIDAD LABRAL DE ACTIVIDADES DIVERSAS		446.908.774,-	
ACTIVO			
2. INMOVILIZADO			
20. INMOVILIZADO MATERIAL		51.210.590,-	446.908.774,-
200. Inmuebles	44.589.343,-		
- Amortización acumulada	5.267.454,-		
201. Terrenos y solares	39.321.879,-		
202. Instalaciones	8.566.403,-		
- Amortización acumulada	1.916.664,-		
203. Mobiliario	7.850.403,-		
- Amortización acumulada	449.696,-		
204. Material móvil	4.047.268,-		
- Amortización acumulada			
31. INMOVILIZACIONES EN CURSO	260.914,-		
210. Inmueble en construcción			
- Valor de adquisición			
- Amortización acumulada			
212. Invección en curso	260.914,-		
22. INVERSIONES FINANCIERAS INTERNAS DEL SISTEMA DE LA SEGURIDAD SOCIAL	146.892.000,-		
220. Valores mobiliarios del sistema	23.892.000,-		
221. Préstamos concedidos internos del sistema			
222. Invección en Universidades Laborales	123.000.000,-		
23. FINANZAS Y DEPOSITOS CONSTITUIDOS	201.511,-		
24. PRÉSTAMOS CONCEDIDOS A LARGO PLAZO			
240. Préstamos sociales	297.334.799,-		
241. Deudores por créditos laborales			
242. Otras inversiones sociales	297.334.799,-		
3. EXIGENCIAS			9.716,-
30. APROVISIONAMIENTOS Y SUMINISTROS			
4. DEUDORES			1.371.200.587,-
42. Deudores	1.363.184.412,-		
421. Deudores por prestaciones	5.114.603,-		
422. Deudores por prestaciones anticipadas	2.120.601,-		
424. Anticipos al personal			
43. AJUSTES DE PERIODIFICACION			7.533,-
430. Pagos anticipados			
435. Cobros anticipados			
5. CUENTAS FINANCIERAS			2.409.647.896,-
60. TESORERIA			226.958.675,-
500. Caja	401.248,-		
501 y 502. Bancos y Cajas de Ahorro de España	726.555.427,-		
51. DEUDORES POR OPERACIONES FINANCIERAS			3.575.689,-
511. Valores mobiliarios amortizados	146.700,-		
512. Rentas e intereses a cobrar	3.428.989,-		
62. INVERSIONES FINANCIERAS			266.667.384,-
530. Valores mobiliarios			
531. Préstamos concedidos al Estado	266.667.384,-		
532. Préstamos al personal			
533. Préstamos a terceros			
534. Certificados de depósito			
64. CUENTAS DIVERSAS			799.787.216,-
540-546. Entidades Gestoras	52.498,-		
547. Entidades filiales etc	687.664.244,-		
548. Partidas pendientes de aplicación			
549. Operaciones en curso	112.671.194,-		
66. ANTICIPOS DE TESORERIA INTERNOS DEL SISTEMA DE LA SEGURIDAD SOCIAL			613.258.203,-
550. Deudores financieros por anticipos internos	613.258.203,-		
68. AJUSTES POR PERIODIFICACION			
551. Rentas e intereses a cobrar no vencidos			
552. Rentas e intereses pagados por anticipo			
17. RESULTADOS ACUMULADOS			150.212.994,-
170. Déficit de gestión			
SUMA DEL ACTIVO			4.379.592.990,-
62. CUENTAS DE ORDEN			356.501.517,-
TOTAL			4.736.094.507,-

El Secretario General

ENTIDAD GESTORA: MUTUALIDAD LABRAL DE ACTIVIDADES DIVERSAS		446.908.774,-	
PASIVO			
1. FINANCIACION BASICA			
10. CAPITAL			1.701.620.690,-
11. RESERVAS			892.989.045,-
12. OTRAS RESERVAS	804.220.622,-		
13. PRÉSTAMOS RECIBIDOS INTERNOS DEL SISTEMA DE LA SEGURIDAD SOCIAL			14.432.024,-
130. Préstamos recibidos internos del sistema			
14. PRÉSTAMOS RECIBIDOS EXTERNOS			14.432.024,-
140. Préstamos recibidos			
141. Acreedores hipotecarios			
15. EMPRESTITOS			
150. Obligaciones			
16. FONDOS ESPECIALES CON AFECCION			
160. Fondo de CP. Minería del Carbón			
171. Fondo de contingencia			
182. Fondo de reserva para el C.T.C.			
183. Fondo de excedentes de gastos de administración			
4. ACREEDORES			1.439.377.343,-
40. PROVEEDORES			59.495,-
41. ACREEDORES			3.528.566.476,-
410. Acreedores diversos	1.356.458.873,-		
411. Impuestos y cuotas de la Seguridad Social a pagar	5.274.985,-		
412. Acreedores por prestaciones	116.832.658,-		
413. Obligaciones contractuales			
43. AJUSTES DE PERIODIFICACION			701.172,-
431. Pagos diferidos			
434. Cobros anticipados			
5. CUENTAS FINANCIERAS			1.119.037.687,-
51. ACREEDORES POR OPERACIONES FINANCIERAS			
510. Rentas e intereses a pagar			
520. Rentas recibidas	68.237,-		
521. Depósitos recibidos	101.579,-		
52. FINANZAS Y DEPOSITOS RECIBIDOS			208.813,-
520. Rentas recibidas			
521. Depósitos recibidos			
54. CUENTAS DIVERSAS			1.045.928.381,-
540-546. Entidades Gestoras	1.032.955.947,-		
547. Entidades filiales de aplicación			
548. Partidas pendientes de aplicación	12.972.434,-		
549. Operaciones en curso			
56. ANTICIPOS DE TESORERIA INTERNOS DEL SISTEMA DE LA SEGURIDAD SOCIAL			92.898.073,-
551. Acreedores financieros por anticipos internos	92.898.073,-		
552. Rentas e intereses a pagar no vencidos			
553. Rentas e intereses cobrados por anticipo			
SUMA DEL PASIVO			4.379.592.990,-
62. CUENTAS DE ORDEN			356.501.517,-
TOTAL			4.736.094.507,-

Madrid, a 20 de Mayo de 1978



El Secretario General

ENTIDAD INSTITUTO NACIONAL DE AJUSTE DE SALUD Y REPERCUSSIONES

CUENTA DE GESTIÓN POR OPERACIONES CORRIENTES DEL AÑO 1977

- G A S T O S -	GESTION CONTINGENCIA GENERALES	GESTION ACCIDENTES DE TRABAJO	TOTAL
60. Prestaciones económicas directas:			
600. Pensiones	4.215.021,062		4.215.021,062
601. Incapacidad Laboral Transitoria	45.440,817		45.440,817
602. Invalidez Previsional	2.413,783		2.413,783
603. Prestación a la familia			
604. Desempleo			
605. Indemnizaciones y entrega únicas	10.788,070	22.904,954	33.693,024
606. Auxilios económicos	25.159,662	8.655,573	33.815,235
61. Asistencia sanitaria:			
610. Asistencia médica con medios propios		6.601,996	6.601,996
611. Asistencia médica con medios ajenos	17.445		17.445
612. Farmacia	2.284,792		2.284,792
613. Investigación y docencia			
614. Premios y vehículos para invalidos	175,688		175,688
62. Servicios Sociales:			
620. Higiene y seguridad en el trabajo			
621. Medicina preventiva			
622. Realización de medidas			
623. Acción formativa			
624. Asistencia a las pensionistas			
63. Gastos generales y otros:			
630. Gastos de administración	28.824,655	5.493,134	34.317,789
631. Gastos patrimoniales	65,520		65,520
632. Gastos financieros	243,125		243,125
64. Transferencias internas del sistema de la Seguridad Social:			
640. Cánones, aportaciones y compensación de financiación	512.848,320	221.215,886	734.064,206
641. Participación de otras entes en la cotización		198.847,595	198.847,595
642. Participación otros regimenes en la cotización			
643. Cargos extra		150.566,386	150.566,386
644. Costes de servicios y prestaciones con cargo a otras entes			
645. Ingresos y rentas internas del Sistema de la S. Social	165,671		165,671
646. Costes transferidos de prestaciones	19.641,890	10.515,908	30.157,798
65. Transferencias externas:			
650. Al estado	1.820,882		1.820,882
651. A otras entes			
11. Reservas	397.490,263		397.490,263
12. Otras reservas	65.293,016	29.147,063	94.440,079
16. Fondos especiales con afectación			
17. Resultados acumulados:			
170. Déficit de gestión	4.877.437,448	1.100.753,639	5.978.191,086
T O T A L E S			



EL SECRETARIO GENERAL

[Signature]

- I N G R E S O S -	GESTION CONTINGENCIA GENERALES	GESTION ACCIDENTES DE TRABAJO	TOTAL
70. Cuentas corrientes:			
700. Cuentas de empleados	754.439,325	873.712,046	1.628.151,371
701. Cuentas de trabajadores por cuenta ajena	134.821,324		134.821,324
702. Cuentas de trabajadores por cuenta propia			
703. Prima única por subrogación empresarial			
704. Recargo de mora			
71. Percepción sobre productos derivados del campo:			
710. Percepción sobre productos del campo nacionales			
711. Percepción sobre productos del campo importados			
72. Rentas e intereses del patrimonio:			
720. Cuentas de valores	1.231,800		1.231,800
721. Beneficio en amortización o venta de valores	170,654		170,654
722. Intereses de cuentas corrientes y de ahorro	4.369,626		4.369,626
723. Intereses de imputaciones plazo tipo			
724. Intereses de certificaciones de depósito			
725. Intereses de préstamos	3.803,050		3.803,050
726. Intereses de créditos laborales	2.465,703		2.465,703
727. Alquileres de inmuebles	717,514		717,514
728. Otros recursos	4.902,855		4.902,855
73. Transferencias internas del sistema de la Seguridad Social:			
730. Cuentas de valores del Sistema			
731. Intereses de préstamos del Sistema			
732. Alquileres de inmuebles			
733. Cánones y aportaciones recibidos	3.875.900,939		3.875.900,939
734. Participación en la cotización	20.826,000		20.826,000
735. Prima única de canje de renta			
736. Ingresos transferidos por asistencia sanitaria prestada			
737. Ingresos transferidos por acción formativa prestada			
738. Ingresos transferidos por otras prestaciones			
739. Ingresos transferidos por servicios de administración areas dos	28.632,695	5.403,134	34.035,829
74. Ingresos de explotación:			
740. Subvenciones del estado			
741. Subvenciones públicas no estatales			
742. Subvenciones privadas			
75. Ingresos por servicios prestados:			
750. Ingresos por estancia			
751. Ingresos complementarios	19,781		19,781
752. Ingresos varios			
11. Reservas		212.907,748	212.907,748
12. Otras reservas	41.801,112	8.655,573	50.456,685
16. Fondos especiales con afectación			
17. Resultados acumulados:			
170. Déficit de gestión	4.877.437,448	1.100.753,639	5.978.191,086
T O T A L E S			

Madrid, a 27 de Julio de 1978

EL DIRECTOR GENERAL

[Signature]

BALANCE DE SITUACION AL 31 DE DICIEMBRE DE 1977

ACTIVO		PASIVO	
2. INMOVILIZADO		1. FINANCIACION BASICA	
20. INMOVILIZADO MATERIAL	135,395,991	10. CAPITAL	1,491,754,359
200. Inmuebles	22,029,086	10.1. RESERVAS	1,154,875,279
201. Amortización acumulada	2,642,841	10.2. OTRAS RESERVAS	293,303,231
202. Terrenos y salidas	19,386,245	13. PRESTAMOS RECIBIDOS INTERNOS DEL SISTEMA DE LA SEGURIDAD SOCIAL	3,575,880
203. Instalaciones	1,590,136	130. Préstamos recibidos internos del sistema	3,575,880
204. Amortización acumulada	192,814		
205. Mobiliario y material no móvil	1,431,122		
206. Amortización acumulada	1,160,446		
207. Inmuebles en construcción	1,251,201		
208. Estudios y proyectos en curso	152,489		
209. Instalaciones en montaje	1,160,446		
21. INVERSIONES FINANCIERAS EN CURSO			
210. Inmuebles en construcción			
211. Estudios y proyectos en curso			
212. Instalaciones en montaje			
22. INVERSIONES FINANCIERAS INTERNAS DEL SISTEMA DE LA SEGURIDAD SOCIAL			
220. Valores mobiliarios del sistema			
221. Préstamos concedidos internos del sistema			
222. Inversiones en Universidades Laborales			
23. PLANZAS Y DEPOSITOS CONSTITUIDOS			
24. PRESTAMOS CONCEDIDOS A LARGO PLAZO			
240. Préstamos concedidos	51,345,161		
241. Préstamos recibidos por créditos laborales	61,379,374		
242. Otras inversiones sociales			
3. EXISTENCIAS	975	4. ACREEDORES	377,030,299
30. APROVISIONAMIENTOS Y SUMINISTROS		40. PROVEEDORES	74,489
31. Materias primas		41. ACREEDORES	356,956,020
32. Productos en proceso			
33. Productos terminados			
34. Otros			
4. DEUDORES	310,502,072		
40. Deudores diversos	309,775,488		
41. Deudores por prestaciones	167,702		
42. Deudores por prestaciones anticipadas			
43. Deudores por prestaciones anticipadas			
44. Anticipos al personal	310,502,072		
45. Anticipos al personal			
5. AJUSTES DE PERIODIFICACION	975		
50. Pagos anticipados			
51. Cobros diferidos			
6. CUENTAS FINANCIERAS	1,277,919,477		
60. TESORERIA	473,205,478		
600. Caja	63,160		
601.500. Bancos y Casas de Ahorro clas. otro	413,142,318		
61. DEUDORES POR OPERACIONES FINANCIERAS	3,499,203		
611. Valores mobiliarios amortizados			
612. Renta e intereses a cobrar	3,499,203		
62. INVERSIONES FINANCIERAS	17,776,675		
620. Valores mobiliarios			
621. Préstamos concedidos al Estado	17,776,675		
622. Préstamos al personal			
623. Imposiciones a plazo (fij)			
624. Certificados de depósito			
64. CUENTAS DIVERSAS	777,084,089		
640.546. Entidades Gestoras	680,373,738		
641. Entidades filiales O.C.	157,497,949		
642. Partidos pendientes de aplicación	12,460		
643. Operaciones en curso	5,482,893		
65. ANTICIPOS DE TESORERIA INTERNOS DEL SISTEMA DE LA SEGURIDAD SOCIAL	5,482,893		
650. Deudores financieros por anticipos internos	5,482,893		
66. AJUSTES POR PERIODIFICACION	71,140		
661. Renta e intereses a cobrar no vencidos	71,140		
662. Renta e intereses pagados por anticipo			
67. RESULTADOS ACUMULADOS	676,548,578		
670. Déficit de gestión	676,548,578		
68. CUENTAS DE ORDEN	2,400,367,003		
681. Renta e intereses a pagar no vencidos	2,400,367,003		
682. Renta e intereses cobrados por anticipado	44,259,619		
TOTAL	2,444,926,682	SUMA DEL PASIVO	2,444,926,682
		TOTAL	2,444,926,682

El Secretario General



El Secretario General

ENTIDAD AUTONOMÍA LABORAL DE ÁREAS GRATUITAS

CUENTA DE GESTIÓN POR OPERACIONES CORRIENTES DEL AÑO 1977

- GASTOS -		- INGRESOS -	
GESTION GENERAL	GESTION ACCIDENTES DE TRABAJO	GESTION GENERAL	GESTION ACCIDENTES DE TRABAJO
TOTAL	TOTAL	TOTAL	TOTAL
60. Prestaciones económicas directas:			
601. Pensiones	4.337.758,209		
602. Invalidez Laboral (Teórica)	20.182,150		
603. Invalidez Provisional	562,573		
604. Promoción a la familia			
605. Desempleo	6.176,380		
606. Indemnizaciones y otras prestaciones	10.800,349		
607. Auxilios económicos	58.895,705		
61. Admisión sanitaria:			
610. Admisión médica con medidas preventivas			
611. Admisión médica con medidas alérgicas	4.197,226		
612. Farmacia	1.396,583		
613. Investigación y docencia			
614. Pruebas y vehículos para medición	35,500		
62. Servicios Sociales:			
620. Higiene y seguridad en el trabajo			
621. Medicina preventiva			
622. Restauración de implantes			
623. Acción formativa			
624. Admisión a los pensionistas			
63. Gastos generales y otros:			
630. Gastos de administración	42.208,092		
631. Gastos patrimoniales	3.618,673		
632. Gastos financieros	945,486		
64. Transferencia Intranse del sistema de la Seguridad Social:			
640. Cálculos, operaciones y compensación de financiación	798.394,550		
641. Participación de otras entes en la cotización			
642. Participación otros regímenes en la cotización			
643. Capitalización			
644. Costes de servicios y prestaciones con cargo a otras entes			
645. Ingresos y rentas internas del Sistema de la Seguridad Social	372.430		
646. Gastos transferidos de prestaciones	15.282,893		
65. Transferencias externas:			
650. Al estado	2.886,014		
651. A otros entes			
66. Al estado			
661. A otros entes			
67. Resultados acumulados:			
670. Deficit de gestión	5.381.494,752		
TOTALS	5.381.494,752	193.004,517	5.574.499,269



Madrid, a 12 de Mayo de 1978.

EL DIRECTOR GENERAL DEL FONDO


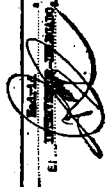


BALANCE DE SITUACION AL 31 DE DICIEMBRE DE 1977

ENTIDAD GESTORA: MUTUALIDAD LABORAL DE ARTES GRÁFICAS		ACTIVO	
2. INMOVILIZADO			563.398.783,00
20. INMOVILIZADO MATERIAL			42.073.147,00
200. Inmueble	47.032.572,00		
201. Amortización acumulada	39.871.481,00		
202. Terrenos y solares	7.161.000,00		
203. Instalaciones	899.819,00		
204. Amortización acumulada	746.027,00		
205. Mobiliario y material no mobiliario	1.395.629,00		
206. Material mobiliario	1.155.070,00		
207. Amortización acumulada			
21. INMOVILIZACIONES EN CURSO			
210. Inmueble en construcción			
211. Estudios y proyectos en curso			
212. Instalaciones en montaje			
2. INVERSIONES FINANCIERAS INTERNAS DEL SISTEMA DE LA SEGURIDAD SOCIAL		216.071.000,00	
200. Valores mobiliarios del sistema	71.071.000,00		
201. Préstamos concedidos internos del sistema	145.000.000,00		
202. Inversiones en Universidades Laborales			
2. FINANZAS Y DEPOSITOS CONSTITUIDOS		130.554,00	
240. Préstamos sociales			
241. Deudores por créditos laborales	305.383.682,00		
242. Otras inversiones sociales			
3. EXISTENCIAS		6.771,00	
30. APROVISIONAMIENTOS Y SUMINISTROS			
34. DEUDORES		340.276.734,00	
420. Deudores diversos	130.984.998,00		
421. Deudores por prestaciones	715.539,00		
422. Deudores por prestaciones anticipadas			
423. Anticipos al personal	376.250,00		
424. Anticipos al personal			
43. AJUSTES DE PERIODIFICACION			
430. Pagos anticipados			
435. Cobros diferidos			
5. CUENTAS FINANCIERAS			1.215.392.087,00
54. TESORERIA		251.483.698,00	
500. Caja	398.340,00		
501 a 503. Bancos y Caja de Ahorro c/c. vista	251.124.657,00		
51. DEUDORES POR OPERACIONES FINANCIERAS		20.878.632,00	
511. Valores mobiliarios amortizados	18.716.000,00		
512. Rentas e intereses a cobrar	2.162.632,00		
52. INVERSIONES FINANCIERAS		323.381.537,00	
530. Valores mobiliarios			
531. Préstamos concedidos al Estado			
532. Imprestos al personal			
533. Imprestos a plazo fijo			
534. Certificados de depósito			
54. CUENTAS DIVERSAS		187.928.546,00	
540-546. Entidades Gestoras	53.387,00		
547. Entidades filiales c/c	163.341.172,00		
548. Partidas pendientes de aplicación			
549. Operaciones en curso	4.047.497,00		
55. ANTICIPOS DE TESORERIA INTERNO DEL SISTEMA DE LA SEGURIDAD SOCIAL		451.695.770,00	
550. Deudores (fidejantes por anticipos internos)			
56. AJUSTES POR PERIODIFICACION			
561. Rentas e intereses a cobrar por vencidos			
562. Rentas e intereses pagados por anticipado			
17. RESULTADOS ACUMULADOS			
170. Déficit de gestión			
SUMA DEL ACTIVO			2.119.274.378,00
TOTAL			2.379.688.003,00

EL DIRECTOR GENERAL



PASIVO	
1. FINANCIACION BASICA	1.726.140.264,00
10. CAPITAL	
11. RESERVAS	1.403.444.169,00
12. OTRAS RESERVAS	314.632.853,00
13. PRESTAMOS RECIBIDOS INTERNOS DEL SISTEMA DE LA SEGURIDAD SOCIAL	8.063.048,00
14. PRESTAMOS RECIBIDOS EXTERNOS	
140. Préstamos recibidos	
141. Adrección hipotecaria	
15. EMPRESTOS	
160. Obligaciones	
16. FONDOS ESPECIALES CON AFECTACION	
160. Fondo de C.P. Minería del Carbón	
161. Fondo de contingencia	
162. Excedentes de aportaciones para C.T.C.	
163. Fondo de subsistema de gestión de administración	
3. ACREEDORES	368.194.603,00
40. PROVEEDORES	
41. ACREEDORES	
410. Acrecciones diversas	313.416.269,00
411. Impuestos y cuotas de la Seguridad Social a pagar	2.843.119,00
412. Acrecciones por prestaciones	49.596.741,00
413. Obligaciones contractuales	29.126,00
43. AJUSTES DE PERIODIFICACION	
431. Pagos diferidos	
434. Cobros anticipados	
5. CUENTAS FINANCIERAS	24.930.699,00
51. ACREEDORES POR OPERACIONES FINANCIERAS	
510. Rentas e intereses a pagar	
52. FINANZAS Y DEPOSITOS RECIBIDOS	
520. Finanzas recibidas	146.566,00
521. Depósitos recibidos	1.659.199,00
54. CUENTAS DIVERSAS	23.153.794,00
540-546. Entidades Gestoras	
547. Entidades filiales c/c	
548. Partidas pendientes de aplicación	
549. Operaciones en curso	
55. ANTICIPOS DE TESORERIA INTERNO DEL SISTEMA DE LA SEGURIDAD SOCIAL	
551. Acrecciones (fidejantes por anticipos internos)	
56. AJUSTES POR PERIODIFICACION	
560. Rentas e intereses a pagar no vencidos	
563. Rentas e intereses cobrados por anticipado	
SUMA DEL PASIVO	2.119.274.378,00
TOTAL	2.379.688.003,00

EL DIRECTOR GENERAL



ENTIDAD: UNIVERSIDAD LABORAL DE INVESTIGACION Y RECURSOS

CUENTA DE GESTION POR OPERACIONES CORRIENTES DEL AÑO 1977

- G A S T O S -		GESTION CONTINGENCIA GENERALES	GESTION ACCIDENTES DE TRABAJO	TOTAL
60. Prestaciones económicas directas:				
600. Pensiones	1.826.486,717			1.826.486,717
601. Inapropiedad Laboral Transitoria		20.904,977		20.904,977
602. Invalidez Provisional		126,397		126,397
603. Prestación a la familia				
604. Desempleo				
605. Informaciones y atenciones únicas	3.986,739	2.713,083		6.699,822
606. Análisis económicos	11.816,407	126,300		12.532,707
61. Atenciones sanitarias:				
610. Asistencia médica con medios propios				
611. Asistencia médica con medios ajenos	265,560	3.270,722		4.136,282
612. Farmacia		898,111		898,111
613. Investigación y docencia				
614. Pruebas y verificaciones para invalidos		1.100		1.100
62. Servicios Sociales:				
620. Higiene y seguridad en el trabajo				
621. Medicina preventiva				
622. Realización de medidas				
623. Acción formativa				
624. Asistencia a los pensionistas				
63. Gastos generales y otros:				
630. Gasto de administración	10.643,900	2.027,410		12.671,310
631. Gastos patrimoniales	305,918			305,918
632. Gastos financieros	21,126			21,126
64. Transferencias internas del sistema de la Seguridad Social:				
640. Cuotas, aportaciones y composición de financiación				
641. Participación de otros entes en la cotización	197,392,711	6.459,440		203,852,151
642. Participación otros regímenes en la cotización		9.016,848		9.016,848
643. Capitalización				
644. Costas de servicios y prestaciones con cargo a otros entes		20.464,991		20.464,991
645. Ingresos y rentas internos del Sistema de la S.Social		198,151		198,151
646. Gastos transferidos de prestaciones	2.770,625	2.005,166		4.775,791
65. Transferencias externas:				
650. Al estado				
651. A otros entes				
11. Reservas		52.996,530		52.996,530
12. Otros ingresos	16.270,648	2.113,543		18.384,191
18. Fondos especiales con afectación				
17. Resultados acumulados:				
170. Déficit de gestión			132.621,864	132.621,864
TOTALES	2.070.559,233	132.621,864	2.203.181,097	

- I N G R E S O S -		GESTION CONTINGENCIA GENERALES	GESTION ACCIDENTES DE TRABAJO	TOTAL
70. Cuentas corrientes:				
700. Cuentas de empleados	287.899,077			287.899,077
701. Cuentas de jubilaciones por cuenta ajena	51.252,688			51.252,688
702. Cuentas de jubilaciones por cuenta propia				
703. Prima única por subrogación empresarial	1.131,600			1.131,600
704. Recargo de mora		1,169		1,169
71. Percepción sobre productos derivadas del campo:				
710. Percepción sobre productos del campo nacionales				
711. Percepción sobre productos del campo importados				
72. Rentas e intereses del patrimonio:				
720. Cupones de valores	2.143,880			2.143,880
721. Beneficio en amortización o venta de valores	50,270			50,270
722. Intereses de cuentas corrientes y de ahorro	3.694,892			3.694,892
723. Intereses de impoiciones plazo fijo				
724. Intereses de certificados de depósito				
725. Intereses de préstamos	111,174			111,174
726. Intereses de créditos laborales	736,273			736,273
727. Alquileres de inmuebles	184,471			184,471
728. Otros ingresos				
73. Transferencias internas del sistema de la Seguridad Social:				
730. Cupones de valores del Sistema	57,000			57,000
731. Ingresos de préstamos del Sistema	1.235,590			1.235,590
732. Alquileres de inmuebles				
733. Cánones y aportaciones recibidos	1.696,370,364			1.696,370,364
734. Participación en la cotización				
735. Prima única de capitalización				
736. Ingresos transferidos por asistencias sanitarias prestadas				
737. Ingresos transferidos por acción formativa prestada				
738. Ingresos transferidos por otras prestaciones				
74. Transferencias externas:				
740. Subvenciones del Estado				
741. Subvenciones públicas no estatales				
742. Subvenciones privadas				
75. Ingresos por servicios prestados:				
750. Ingresos por empujes				
751. Ingresos complementarios				
752. Ingresos varios				
11. Reservas		75.718,464		75.718,464
12. Otros ingresos	14.587,032	728,300		15.315,332
18. Fondos especiales con afectación				
17. Resultados acumulados:				
170. Déficit de gestión			132.621,864	132.621,864
TOTALES	2.070.559,233	132.621,864	2.203.181,097	

Madrid, a 31 de Julio de 1977



EL PRESIDENTE GENERAL
P. P. Niery

EL DIRECTOR GENERAL
[Signature]

BALANCE DE SITUACION AL 31 DE DICIEMBRE DE 1971

ENTIDAD GESTORA: ENTIDAD GESTORA DE ALIMENTACION Y VENTA		ACTIVO	
1. INMOVILIZADO			257.050.824
20. INMOVILIZADO MATERIAL			14.340.531
200. Inmueble	15.289.571		
201. Terreno y solar	12.409.909		
202. Instalaciones	3.388.651		
203. Mobiliario y material no móvil	1.057.974		
204. Material móvil	49.518		
205. Amortización acumulada	(1.001.376)		
206. Amortización acumulada	946.560		
21. INMOVILIZACIONES EN CURSO			
210. Inmueble en construcción			
211. En curso			
212. Instalaciones en montaje			
22. INVERSIONES FINANCIERAS INTERNAS DEL SISTEMA DE LA SEGURIDAD SOCIAL			41.200.000
220. Valores mobiliarios del sistema	5.900.000		
221. Valores mobiliarios internacionales			
222. Inversiones en Unternehmen libanés	35.300.000		
23. FIANZAS Y DEPOSITOS CONSTITUIDOS			144.523
240. Préstamos concedidos a largo plazo			
241. Préstamos sociales	11.459.110		
242. Deudores por créditos laborales	137.939.410		
243. Otras inversiones sociales			
3. EXISTENCIAS			9.431
4. APROVISIONAMIENTOS Y SUMINISTROS			408.340.712
4. DEUDORES			408.136.471
420. Deudores diversos	162.940		
421. Deudores por prestaciones			
422. Deudores por prestaciones anticipadas	670.820		
423. Anticipos al personal			
43. AJUSTES DE PERIODIFICACION			
430. Pagos anticipados			
435. Cobros diferidos			
5. CUENTAS FINANCIERAS			631.599.264
60. TESORERIA			137.317
600. Caja	631.481.467		
601 a 603. Bancos y Cajas de Ahorro cta. vista			
61. DEUDORES POR OPERACIONES FINANCIERAS			569.298
610. Valores mobiliarios amortizados	(-). 200.000		
611. Rentas e intereses a cobrar	769.298		
63. INVERSIONES FINANCIERAS			107.979.683
630. Valores mobiliarios			
631. Préstamos concedidos al Estado			
632. Préstamos al personal público			
633. Valores mobiliarios extranjeros			
634. Certificados de depósito			
64. CUENTAS DIVERSAS			923.794.038
640-646. Entidades Gestoras			
647. Entidades filiales c/c	516.220.478		
648. Partidas pendientes de aplicación	1.212.136		
649. Operaciones en curso	6.362.224		
65. ANTICIPOS DE TESORERIA INTERNOS DEL SISTEMA DE LA SEGURIDAD SOCIAL			40.370.510
650. Deudores financieros por anticipos internos			
66. AJUSTES POR PERIODIFICACION			
661. Rentas e intereses a cobrar no vencidos			
662. Rentas e intereses pagados por anticipo			
17. RESULTADOS ACUMULADOS			264.045.915
170. Diferict de gestión			
SUMA DEL ACTIVO			2.184.536.740
62. CUENTAS DE ORDEN			169.599.082
TOTAL			2.354.135.822



68 *M. V. V.*

ENTIDAD GESTORA: ENTIDAD GESTORA DE ALIMENTACION Y VENTA		PASIVO	
1. FINANCIACION BASICA			595.118.477
10. CAPITAL			
11. RESERVAS			175.682.552
12. OTRAS RESERVAS			377.469.374
13. PRÉSTAMOS RECIBIDOS INTERNOS DEL SISTEMA DE LA SEGURIDAD SOCIAL			21.971.152
130. Préstamos recibidos internos del sistema			
14. PRÉSTAMOS RECIBIDOS EXTERNOS			21.971.152
140. Préstamos recibidos			
141. Acreditaciones hipotecarias			
15. EMPRESTITOS			
150. Obligaciones			
16. FONDOS ESPECIALES CON AFECCION			
160. Fondo de C.P. Minería del Carbón			
161. Fondo de compensación para C.T.C.			
162. Fondo de compensación para C.T.C.			
163. Fondo de excedentes de gastos de administración			
4. ACREEDORES			523.118.477
40. PROVEEDORES			
410. Acreedores diversos	415.325.970		
411. Impuestos y cuotas de la Seguridad Social a pagar	3.206.261		
412. Acreedores por prestaciones	104.586.241		
413. Obligaciones contractuales			
43. AJUSTES DE PERIODIFICACION			
431. Pagos diferidos			
434. Cobros anticipados			
5. CUENTAS FINANCIERAS			146.973
61. ACREEDORES POR OPERACIONES FINANCIERAS			
610. Rentas e intereses a pagar			
62. FIANZAS Y DEPOSITOS RECIBIDOS			146.973
620. Fianzas recibidas			
621. Depósitos recibidos			
64. CUENTAS DIVERSAS			1.066.153.517
640-646. Entidades Gestoras			
647. Entidades filiales c/c	1.066.153.517		
648. Partidas pendientes de aplicación			
649. Operaciones en curso			
66. ANTICIPOS DE TESORERIA INTERNOS DEL SISTEMA DE LA SEGURIDAD SOCIAL			
661. Acreedores financieros por anticipos internos			
68. AJUSTES POR PERIODIFICACION			
680. Rentas e intereses a pagar no vencidos			
681. Rentas e intereses cobrados por anticipo			
SUMA DEL PASIVO			2.354.135.822
TOTAL			2.354.135.822

El Secretario General
 31 de Julio de 1972
[Firma]

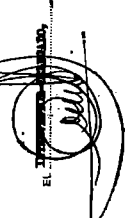
ENTIDAD BOMBAJUN LABORAL DE COMERCIO Y INDUSTRIA

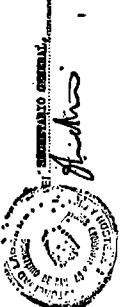
CUENTA DE GESTION POR OPERACIONES CORRIENTES DEL AÑO 1917

- GASTOS -		GESTION CONTINGENCIA GENERAL	GESTION ACCIDENTES DE TRABAJO	TOTAL
60. Pensiones familiares únicas:				
601. Pensiones	5.353.219.867.-			5.353.219.867.-
607. Incapacidad laboral Transitoria		39.093.401.-		39.093.401.-
602. Invalidez Permanente	2.565.000.-			2.565.000.-
603. Pensiones a la familia		920.282.-		920.282.-
604. Desempleo	12.668.320.-			12.668.320.-
605. Indemnizaciones y otras prestaciones	111.337.271.-			111.337.271.-
606. Audífonos acústicos		4.996.282.-		4.996.282.-
607. Audífonos acústicos		6.247.840.-		6.247.840.-
61. Asistencia sanitaria:				
610. Asistencia médica con medios propios			6.896.708.-	6.896.708.-
611. Asistencia médica con medios ajenos		271.479.-		271.479.-
612. Farmacia		1.652.880.-		1.652.880.-
613. Investigación y docencia				
614. Pruebas y vehículos para inventivos		126.315.-		126.315.-
62. Servicio Social:				
620. Higiene y seguridad en el trabajo				
621. Medicina preventiva				
622. Realización de medidas				
623. Ancho formativo				
624. Asistencia a la pensión				
63. Gastos generales y otros:				
630. Gastos de administración	30.706.529.-		5.848.875.-	36.555.404.-
631. Gastos parafiscales	13.074.729.-			13.074.729.-
632. Gastos financieros	2.153.866.-			2.153.866.-
64. Transferencias Internas del Sistema de la Seguridad Social:				
640. Cánones, aportaciones y compensación de financiación	1.117.093.011.-		50.830.162.-	1.167.923.173.-
641. Participación de otros entes en la cotización			52.748.579.-	52.748.579.-
642. Participación otros organismos en la cotización				
643. Capitalización			60.629.037.-	60.629.037.-
644. Costes de servicios y prestaciones con cargo a otros entes				
645. Ingresos y rentas Internas del Sistema de la S.Social	1.193.663.-			1.193.663.-
646. Gastos transferidos de prestaciones	35.479.100.-		7.217.210.-	42.696.310.-
65. Transferencias externas:				
650. Al medio				
651. A otros entes				
11. Rentas			501.727.872.-	501.727.872.-
12. Otras rentas	25.655.465.-		70.360.872.-	96.016.337.-
13. Fondos especiales con afectación				
17. Resultados acumulados:				
170. Déficit de gestión	6.772.799.005.-		808.081.312.-	7.580.880.317.-
TOTALES				7.580.880.317.-

- INGRESOS -		GESTION CONTINGENCIA GENERAL	GESTION ACCIDENTES DE TRABAJO	TOTAL
70. Costes cobrados:				
700. Costes de empleadores	1.686.734.396.-			1.686.734.396.-
701. Costes de trabajadores por cuenta ajena	286.266.379.-			286.266.379.-
702. Costes de trabajadores por cuenta propia				
703. Prima única por subrogación empujadora	3573.524.-			3.573.524.-
704. Recargo de mora				
71. Percepciones sobre productos derivados del campo:				
710. Percepción sobre productos del campo nacional				
711. Percepción sobre productos del campo importado				
72. Rentas e Ingresos del patrimonio:				
720. Cupones de valores	108.581.528.-			108.581.528.-
721. Beneficio en amortización o venta de valores	243.145.-			243.145.-
722. Ingresos de cuentas corrientes y de ahorro	9.281.127.-			9.281.127.-
723. Ingresos de imposiciones plazo fijo	90.059.-			90.059.-
724. Ingresos de certificados de depósito	1.090.222.-			1.090.222.-
725. Ingresos de préstamos				
726. Ingresos de créditos laborales	17.281.519.-			17.281.519.-
727. Adquisición de inmuebles	4.222.017.-			4.222.017.-
728. Otros ingresos	2.277.488.-			2.277.488.-
73. Transferencias Internas del Sistema de la Seguridad Social:				
730. Cupones de valores del Sistema	32.442.372.-			32.442.372.-
731. Ingresos de préstamos del Sistema				
732. Alícuotas de inmuebles				
733. Cánones y aportaciones recibidos	4.502.784.782.-			4.502.784.782.-
734. Participación en la cotización				
735. Prima única de capitales rentados				
736. Ingresos transferidos por instancia sanitaria prestada				
737. Ingresos transferidos por acción formativa prestada				
738. Ingresos transferidos por otras prestaciones				
739. Ingresos transferidos por servicios de administración prestados				
74. Transferencias Externas:				
740. Subvenciones del Estado				
741. Subvenciones públicas no estatales	291.505.-			291.505.-
742. Subvenciones privadas				
75. Ingresos por artículos prestados:				
750. Ingresos por artículos				
751. Ingresos complementarios				
752. Ingresos rentados	4.122.-			4.122.-
11. Rentas			488.093.903.-	488.093.903.-
12. Otras rentas	146.816.371.-		6.507.240.-	153.323.611.-
13. Fondos especiales con afectación				
17. Resultados acumulados:				
170. Déficit de gestión	6.772.799.005.-		808.081.312.-	7.580.880.317.-
TOTALES				7.580.880.317.-

Madrid, 10 de Julio

EL DIRECTOR GENERAL


EL SECRETARIO GENERAL




BALANCE DE SITUACIÓN AL 31 DE DICIEMBRE DE 1978

ACTIVO		PASIVO	
2. INMOVILIZADO		1. FINANCIACIÓN BÁSICA	
20. INMOVILIZADO MATERIAL	132.750.311,11	10. CAPITAL	19.217.902,56
200. Inmuebles	125.068.064,12	11. RESERVAS	16.444.161,218
201. Amortización acumulada	27.311,30	12. OTRAS RESERVAS	2.704.507,69
202. Inmuebles	3.312,546	13. PRESTAMOS RECIBIDOS INTERNOS DEL SISTEMA DE LA SEGURIDAD SOCIAL	5.432,071
203. Amortización acumulada	4.107,164	130. Préstamos recibidos internos del sistema	12.365,510
204. Mobiliario y material no mobiliario	1.495,180	140. Préstamos recibidos	12.365,510
205. Amortización acumulada	1.622,926	141. Acreditaciones hipotecarias	12.365,510
21. INMOVILIZACIONES EN CURSO	16.348	15. EMPRESTITOS	
210. Inmuebles en construcción	16.348	150. Obligaciones	
211. Estudios y proyectos en curso		160. FONDOS ESPECIALES CON AFECTACIÓN	
212. Instalaciones en montaje		161. Fondo de C.P. Minera del Carbón	
22. INVERSIONES FINANCIERAS INTERNAS DEL SISTEMA DE LA SEGURIDAD SOCIAL	2.756.897,776	162. Fondo de contingencias	
220. Valores mobiliarios del sistema	1.495,180	163. Excedentes de aportaciones para C.T.C.	
221. Préstamos concedidos internos del sistema	1.495,180	164. Fondo de excedentes de gastos de administración	
222. Inversiones en Universidades Laborales	1.259,697	4. ACREEDORES	3.179.007,648
23. FIANZAS Y DEPOSITOS CONSTITUIDOS	15.000	40. PROVEEDORES	2.799.510,902
24. PRESTAMOS CONCEDIDOS A LARGO PLAZO	15.000	41. ACREEDORES	3.179.007,648
240. Préstamos sociales	15.000	410. Acreditaciones dinerarias	2.799.510,902
241. Dauderes por créditos laborales		411. Préstamos y cuentas de la Seguridad Social a pagar	3.179.007,648
242. Otros instrumentos sociales		412. Acreditaciones dinerarias	3.179.007,648
3. EXISTENCIAS		413. Obligaciones contraídas	119.410
4. DEUDORES	2.756.897,776	43. AJUSTES DE PERIODIFICACIÓN	87.815
40. APROVISIONAMIENTOS Y SUMINISTROS	2.756.897,776	431. Pagos diferidos	77.507
42. DEUDORES	15.000	434. Cobros anticipados	10.308
420. Dauderes dinerarios	15.000	5. CUENTAS FINANCIERAS	77.507
421. Dauderes por operaciones anticipadas	15.000	51. ACREEDORES POR OPERACIONES FINANCIERAS	1.502.167
422. Dauderes por prestaciones anticipadas	15.000	52. FIANZAS Y DEPOSITOS RECIBIDOS	1.502.167
423. Dauderes por prestaciones anticipadas	15.000	520. Fianzas recibidas	1.502.167
424. Anticipos al personal	15.000	521. Depósitos recibidos	1.502.167
43. AJUSTES DE PERIODIFICACIÓN		54. CUENTAS DIVERSAS	83.053,352
430. Pagos anticipados	15.000	540-546. Entidades Gestoras	282.860,374
435. Cobros diferidos	15.000	547. Entidades filiales etc.	182.378
5. CUENTAS FINANCIERAS	15.397.328,334	548. Partidas pendientes de aplicación	182.378
50. TESORERÍA	3.013.609,177	549. Operaciones en curso	182.378
500. Caja	319,973	55. ANTICUPOS DE TESORERÍA INTERNOS DEL SISTEMA DE LA SEGURIDAD SOCIAL	
501 y 502. Bancos y Caja de Ahorro etc. v. etc.	3.013.289,204	551. Acreditaciones financieras por anticipos internos	
51. DEUDORES POR OPERACIONES FINANCIERAS	104.399,843	56. AJUSTES POR PERIODIFICACIÓN	
511. Valores mobiliarios amortizados	104.399,843	560. Renta e intereses a cobrar no anticipados	
512. Renta e intereses a cobrar	104.399,843	563. Renta e intereses cobrados por anticipado	
53. INVERSIONES FINANCIERAS	3.463.056,778	57. RESULTADOS ACUMULADOS	22.704.000,306
530. Valores mobiliarios	3.463.056,778	170. Diferit de gestión	22.704.000,306
531. Préstamos al Estado		57. CUENTAS DE ORDEN	2.473.541,99
532. Préstamos a personas		TOTAL	24.177.542,196
533. Inposiciones a plazo fijo			
534. Certificados de depósito			
54. CUENTAS DIVERSAS	2.918.970,509		
540-546. Entidades Gestoras	1.516.520,031		
547. Entidades filiales etc.	1.432.522,834		
548. Partidas pendientes de aplicación	166.577,556		
549. Operaciones en curso	5.233.752,070		
56. ANTICUPOS DE TESORERÍA INTERNOS DEL SISTEMA DE LA SEGURIDAD SOCIAL	5.233.752,070		
560. Dauderes financieras por anticipos internos	5.233.752,070		
56. AJUSTES POR PERIODIFICACIÓN			
561. Renta e intereses a cobrar no vencidos			
562. Renta e intereses pagados por anticipo			
17. RESULTADOS ACUMULADOS	22.704.000,306		
170. Diferit de gestión	22.704.000,306		
57. CUENTAS DE ORDEN	2.473.541,99		
TOTAL	24.177.542,196		

El Director General
 [Firma]

El Director General
 [Firma]

ENTIDAD **EMPRESA LABORAL DE LA CONSTRUCCION**



CUENTA DE GESTION POR OPERACIONES CORRIENTES DEL AÑO 1977

- GASTOS -		- INGRESOS -	
CONCEPTO	CUANTIA	CONCEPTO	CUANTIA
60. Prestaciones económicas directas:		70. Cuotas de seguridad:	
600. Pensiones.....	32.851.607,270	700. Cuotas de empleadores.....	5.485.471,928
601. Incautación Laboral Transitoria.....	1.005.450,510	701. Cuotas de trabajadores por cuenta ajena.....	1.158.876,355
602. Invalidez Provisional.....	37.638	702. Cuotas de trabajadores por cuenta propia.....	8.551,883
603. Protección a la familia.....	46.464,711	704. Prima única por subrogación empresarial.....	645,530
604. Quotización.....	100.181,845	71. Recaptación sobre productos derivados del campo:	
605. Indemnizaciones y entregas únicas.....	285.595,843	710. Percepción sobre productos del campo nacionales.....	
606. Auxilios económicos.....	423.160,645	711. Percepción sobre productos del campo importados.....	
61. Asistencia sanitaria:		72. Rentas e intereses del patrimonio:	
610. Asistencia médica con medios propios.....	934,564	720. Cupones de valores.....	75.574,880
611. Asistencia médica con medios ajenos.....	195.715,627	721. Beneficio en amortización o venta de valores.....	3.384,918
612. Farmacia.....	68.288,378	722. Ingresos de cuentas corrientes y de ahorro.....	28.814,748
613. Investigación y donación.....	1.515,362	723. Ingresos de imputaciones pólizas (I.P.).....	1.620,124
614. Préstamos y vehículos para invidios.....	1.515,362	724. Ingresos de certificados de depósitos.....	
62. Servicios Sociales:		725. Ingresos de préstamos.....	14.504,295
620. Higiene y seguridad en el trabajo.....		726. Ingresos de créditos laborales.....	17.880,721
621. Medicina preventiva.....		727. Alquileres de inmuebles.....	2.176,951
622. Readaptación de invidios.....		728. Otros recursos.....	9.242,326
623. Acción formativa.....		73. Transferencias internas del sistema de la Seguridad Social:	
624. Asistencia a los pensionistas.....		730. Cupones de valores del Sistema.....	8.667,095
63. Gastos generales y otros:		731. Ingresos de préstamos del Sistema.....	19.670,000
630. Gastos de administración.....	159.440,214	732. Alquileres de inmuebles.....	
631. Gastos patrimoniales.....	3.129,293	733. Cánones y aportaciones recibidos.....	29.931,756,873
632. Gastos financieros.....	2.019,092	734. Participación en la cotización.....	237.180,800
64. Transferencias internas del sistema de la Seguridad Social:		735. Prima única de capital retribuido.....	
640. Cánones, aportaciones y compensación de financiación.....	4.409.845,834	736. Ingresos transferidos por asistencia sanitaria prestada.....	
641. Participación de otros entes en la cotización.....	2.001.434,223	737. Ingresos transferidos por acción formativa prestada.....	
642. Participación otros regímenes en la cotización.....	1.112.555,146	738. Ingresos transferidos por otros prestaciones.....	
643. Cuentas retribuidas.....	2.099.071,647	739. Ingresos transferidos por servicios de administración prestados.....	
644. Cuentas de servicios y prestaciones con cargo a otros entes.....		74. Transferencias externas:	
645. Intereses y rentas internas del Sistema de la S.Social.....	3.925,117	740. Subvenciones del estado.....	3.032,441
646. Gastos transferidos de prestaciones.....	127.712,784	741. Subvenciones públicas no estatales.....	
65. Transferencias externas:		742. Subvenciones privadas.....	
650. Al estado.....	15.173,431	75. Ingresos por servicios prestados:	
651. A otros entes.....	3.925,117	750. Ingresos por estancia.....	
66. Resultados:		751. Ingresos complementarios.....	
660. Resultados.....	15.173,431	752. Ingresos varios.....	114,980
67. Resultados acumulados:		11. Resultados:	
670. Resultados acumulados.....	619.818,941	11. Resultados.....	2.349.523,935
68. Resultados acumulados:		12. Otros recursos.....	554.473,429
680. Resultados acumulados.....	619.818,941	16. Fondos especiales con afectación.....	15.351,065
69. Resultados acumulados:		17. Resultados acumulados.....	
690. Resultados acumulados.....	619.818,941	170. Deficit de gestión.....	690.616,684
TOTALES:	49.840.632,327	TOTALES:	49.840.632,327

Madrid, a 31 de Julio de 1978

EL DIRECTOR

SECRETARIO GENERAL

DE 197 7.

BALANCE DE SITUACIÓN AL 31 DE DICIEMBRE DE 1977

FINANCIACIÓN BÁSICA		PASIVO	
10. CAPITAL		10. CUENTAS DE ORDEN	
11. RESERVAS	3.439.971,527	11. AUMENTOS POR PERIODIFICACIÓN	11.834.994,132
12. OTRAS RESERVAS	1.471.275,088	12. RESULTADOS ACUMULADOS	1.567.384,164
13. PRESTAMOS RECIBIDOS INTERNOS DEL SISTEMA DE LA SEGURIDAD SOCIAL	91.646,099	17. RESULTADOS ACUMULADOS	157.622.378,698
14. PRESTAMOS RECIBIDOS EXTERNOS			
15. EMPRESTITOS			
16. FONDOS ESPECIALES CON AFECTACIÓN			
17. FONDOS DE CONTINGENCIAS			
18. FONDOS DE APORTACIONES PARA C.T.C.			
19. FONDOS DE ESTUDIOS DE GASTOS DE ADMINISTRACIÓN			
4. ACREEDORES	2.443.013,675	51. ACREEDORES POR OPERACIONES FINANCIERAS	6.008.360,217
40. PROVEEDORES		52. FIANZAS Y DEPOSITOS RECIBIDOS	2.660,101
41. ACREEDORES		53. CUENTAS DIVERSAS	6.008.699,516
42. ACREEDORES		54. ANTICIPOS DE TESORERÍA INTERNOS DEL SISTEMA DE LA SEGURIDAD SOCIAL	
43. ACREEDORES		55. ANTICIPOS DE TESORERÍA INTERNOS DEL SISTEMA DE LA SEGURIDAD SOCIAL	
44. ACREEDORES		56. AUMENTOS POR PERIODIFICACIÓN	
45. ACREEDORES		57. RENTAS E INTERESES PAGOS	
46. ACREEDORES		58. RENTAS E INTERESES PAGOS POR ANTICIPADO	
47. ACREEDORES			
48. ACREEDORES			
49. ACREEDORES			
50. ACREEDORES			
51. ACREEDORES			
52. ACREEDORES			
53. ACREEDORES			
54. ACREEDORES			
55. ACREEDORES			
56. ACREEDORES			
57. ACREEDORES			
58. ACREEDORES			
59. ACREEDORES			
60. ACREEDORES			
61. ACREEDORES			
62. ACREEDORES			
63. ACREEDORES			
64. ACREEDORES			
65. ACREEDORES			
66. ACREEDORES			
67. ACREEDORES			
68. ACREEDORES			
69. ACREEDORES			
70. ACREEDORES			
71. ACREEDORES			
72. ACREEDORES			
73. ACREEDORES			
74. ACREEDORES			
75. ACREEDORES			
76. ACREEDORES			
77. ACREEDORES			
78. ACREEDORES			
79. ACREEDORES			
80. ACREEDORES			
81. ACREEDORES			
82. ACREEDORES			
83. ACREEDORES			
84. ACREEDORES			
85. ACREEDORES			
86. ACREEDORES			
87. ACREEDORES			
88. ACREEDORES			
89. ACREEDORES			
90. ACREEDORES			
91. ACREEDORES			
92. ACREEDORES			
93. ACREEDORES			
94. ACREEDORES			
95. ACREEDORES			
96. ACREEDORES			
97. ACREEDORES			
98. ACREEDORES			
99. ACREEDORES			
100. ACREEDORES			

EL DIRECTOR GENERAL DE ADMINISTRACIÓN Y FINANZAS

EL DIRECTOR GENERAL DE ADMINISTRACIÓN Y FINANZAS

DE 197 7.

BALANCE DE SITUACIÓN AL 31 DE DICIEMBRE DE 1977

ACTIVO		PASIVO	
2. INMOVILIZADO		10. CUENTAS DE ORDEN	
20. INMOVILIZADO MATERIAL	979.842,194	11. AUMENTOS POR PERIODIFICACIÓN	11.834.994,132
21. INMOVILIZADO FINANCIERO		12. RESULTADOS ACUMULADOS	1.567.384,164
22. INMOVILIZADO INFINITO		17. RESULTADOS ACUMULADOS	157.622.378,698
23. INMOVILIZADO DE DIFERIDO			
24. INMOVILIZADO DE DIFERIDO			
25. INMOVILIZADO DE DIFERIDO			
26. INMOVILIZADO DE DIFERIDO			
27. INMOVILIZADO DE DIFERIDO			
28. INMOVILIZADO DE DIFERIDO			
29. INMOVILIZADO DE DIFERIDO			
30. INMOVILIZADO DE DIFERIDO			
31. INMOVILIZADO DE DIFERIDO			
32. INMOVILIZADO DE DIFERIDO			
33. INMOVILIZADO DE DIFERIDO			
34. INMOVILIZADO DE DIFERIDO			
35. INMOVILIZADO DE DIFERIDO			
36. INMOVILIZADO DE DIFERIDO			
37. INMOVILIZADO DE DIFERIDO			
38. INMOVILIZADO DE DIFERIDO			
39. INMOVILIZADO DE DIFERIDO			
40. INMOVILIZADO DE DIFERIDO			
41. INMOVILIZADO DE DIFERIDO			
42. INMOVILIZADO DE DIFERIDO			
43. INMOVILIZADO DE DIFERIDO			
44. INMOVILIZADO DE DIFERIDO			
45. INMOVILIZADO DE DIFERIDO			
46. INMOVILIZADO DE DIFERIDO			
47. INMOVILIZADO DE DIFERIDO			
48. INMOVILIZADO DE DIFERIDO			
49. INMOVILIZADO DE DIFERIDO			
50. INMOVILIZADO DE DIFERIDO			
51. INMOVILIZADO DE DIFERIDO			
52. INMOVILIZADO DE DIFERIDO			
53. INMOVILIZADO DE DIFERIDO			
54. INMOVILIZADO DE DIFERIDO			
55. INMOVILIZADO DE DIFERIDO			
56. INMOVILIZADO DE DIFERIDO			
57. INMOVILIZADO DE DIFERIDO			
58. INMOVILIZADO DE DIFERIDO			
59. INMOVILIZADO DE DIFERIDO			
60. INMOVILIZADO DE DIFERIDO			
61. INMOVILIZADO DE DIFERIDO			
62. INMOVILIZADO DE DIFERIDO			
63. INMOVILIZADO DE DIFERIDO			
64. INMOVILIZADO DE DIFERIDO			
65. INMOVILIZADO DE DIFERIDO			
66. INMOVILIZADO DE DIFERIDO			
67. INMOVILIZADO DE DIFERIDO			
68. INMOVILIZADO DE DIFERIDO			
69. INMOVILIZADO DE DIFERIDO			
70. INMOVILIZADO DE DIFERIDO			
71. INMOVILIZADO DE DIFERIDO			
72. INMOVILIZADO DE DIFERIDO			
73. INMOVILIZADO DE DIFERIDO			
74. INMOVILIZADO DE DIFERIDO			
75. INMOVILIZADO DE DIFERIDO			
76. INMOVILIZADO DE DIFERIDO			
77. INMOVILIZADO DE DIFERIDO			
78. INMOVILIZADO DE DIFERIDO			
79. INMOVILIZADO DE DIFERIDO			
80. INMOVILIZADO DE DIFERIDO			
81. INMOVILIZADO DE DIFERIDO			
82. INMOVILIZADO DE DIFERIDO			
83. INMOVILIZADO DE DIFERIDO			
84. INMOVILIZADO DE DIFERIDO			
85. INMOVILIZADO DE DIFERIDO			
86. INMOVILIZADO DE DIFERIDO			
87. INMOVILIZADO DE DIFERIDO			
88. INMOVILIZADO DE DIFERIDO			
89. INMOVILIZADO DE DIFERIDO			
90. INMOVILIZADO DE DIFERIDO			
91. INMOVILIZADO DE DIFERIDO			
92. INMOVILIZADO DE DIFERIDO			
93. INMOVILIZADO DE DIFERIDO			
94. INMOVILIZADO DE DIFERIDO			
95. INMOVILIZADO DE DIFERIDO			
96. INMOVILIZADO DE DIFERIDO			
97. INMOVILIZADO DE DIFERIDO			
98. INMOVILIZADO DE DIFERIDO			
99. INMOVILIZADO DE DIFERIDO			
100. INMOVILIZADO DE DIFERIDO			

EL DIRECTOR GENERAL DE ADMINISTRACIÓN Y FINANZAS

EL DIRECTOR GENERAL DE ADMINISTRACIÓN Y FINANZAS

ENTIDAD INICIATIVA LABORAL DE OBRAS, GUARDIA Y VIGILANCIA

CUENTA DE GESTIÓN POR OPERACIONES ORIENTADAS DEL AÑO 1977

- GASTOS -		- INGRESOS -	
GESTION CONTINGENCIA GENERALES	GESTION ACCIDENTES DE TRABAJO	GESTION CONTINGENCIA GENERALES	GESTION ACCIDENTES DE TRABAJO
TOTAL	TOTAL	TOTAL	TOTAL
00. Prestaciones sanitarias (ver anexo)			
001. Pensiones			
001.1. Inapropiada Laboral (Trabaja)	1.212.538,265	1.212.538,265	
002. Invalidez Provisional	5.581,665	6.521,665	
003. Prestaciones a la familia	75,256	75,256	
004. Desempleo			
005. Indemnizaciones y otras prestaciones	2.344,997	407,165	2.652,162
006. Auxilios económicos	19.613,683	210,100	19.823,783
01. Asistencia sanitaria			
010. Asistencia médica con medios propios			
011. Asistencia médica con medios ajenos	95.510	3.101,414	1.196,944
012. Farmacia		561,477	561,477
013. Investigación y docencia			
014. Pruebas y vehículos para invidiosos		350	550
02. Servicios Sociales			
020. Higiene y seguridad en el trabajo			
021. Medicina preventiva			
022. Rehabilitación de invidiosos			
023. Acción formativa			
024. Asistencia a los pensionistas			
03. Gastos generales y otros			
030. Gastos de administración	12.847,314	2.447,168	15.294,482
031. Gastos por invidiosos	860,508		860,508
032. Gastos financieros	56,889		56,889
04. Transferencias internas del sistema de la Seguridad Social			
040. Cuentas de administración			
041. Participación de otros entes en la cotización	200,583,163	4.645,427	205,228,590
042. Participación otros regímenes en la cotización		5.827,300	5.827,300
043. Cuentas de reserva		6.755,468	6.755,468
044. Costes de pérdidas y prestaciones con cargo a otros entes			
045. Ingresos y ventas internas del Sistema de la S. Social	127,476		127,476
046. Gastos transferidos de prestaciones	6.210,725	977,410	7.188,135
05. Transferencias externas			
050. Al estado			
051. A otros entes			
051.1. Ingresos		40.557,683	40.557,683
051.2. Otros ingresos		6.065,917	6.065,917
06. Fondos especiales con afectación			
061. Prestaciones extraordinarias			
061.1. Deficit de gestión			
061.2. Deficit de gestión			
061.3. Deficit de gestión			
061.4. Deficit de gestión			
061.5. Deficit de gestión			
061.6. Deficit de gestión			
061.7. Deficit de gestión			
061.8. Deficit de gestión			
061.9. Deficit de gestión			
061.10. Deficit de gestión			
061.11. Deficit de gestión			
061.12. Deficit de gestión			
061.13. Deficit de gestión			
061.14. Deficit de gestión			
061.15. Deficit de gestión			
061.16. Deficit de gestión			
061.17. Deficit de gestión			
061.18. Deficit de gestión			
061.19. Deficit de gestión			
061.20. Deficit de gestión			
061.21. Deficit de gestión			
061.22. Deficit de gestión			
061.23. Deficit de gestión			
061.24. Deficit de gestión			
061.25. Deficit de gestión			
061.26. Deficit de gestión			
061.27. Deficit de gestión			
061.28. Deficit de gestión			
061.29. Deficit de gestión			
061.30. Deficit de gestión			
061.31. Deficit de gestión			
061.32. Deficit de gestión			
061.33. Deficit de gestión			
061.34. Deficit de gestión			
061.35. Deficit de gestión			
061.36. Deficit de gestión			
061.37. Deficit de gestión			
061.38. Deficit de gestión			
061.39. Deficit de gestión			
061.40. Deficit de gestión			
061.41. Deficit de gestión			
061.42. Deficit de gestión			
061.43. Deficit de gestión			
061.44. Deficit de gestión			
061.45. Deficit de gestión			
061.46. Deficit de gestión			
061.47. Deficit de gestión			
061.48. Deficit de gestión			
061.49. Deficit de gestión			
061.50. Deficit de gestión			
061.51. Deficit de gestión			
061.52. Deficit de gestión			
061.53. Deficit de gestión			
061.54. Deficit de gestión			
061.55. Deficit de gestión			
061.56. Deficit de gestión			
061.57. Deficit de gestión			
061.58. Deficit de gestión			
061.59. Deficit de gestión			
061.60. Deficit de gestión			
061.61. Deficit de gestión			
061.62. Deficit de gestión			
061.63. Deficit de gestión			
061.64. Deficit de gestión			
061.65. Deficit de gestión			
061.66. Deficit de gestión			
061.67. Deficit de gestión			
061.68. Deficit de gestión			
061.69. Deficit de gestión			
061.70. Deficit de gestión			
061.71. Deficit de gestión			
061.72. Deficit de gestión			
061.73. Deficit de gestión			
061.74. Deficit de gestión			
061.75. Deficit de gestión			
061.76. Deficit de gestión			
061.77. Deficit de gestión			
061.78. Deficit de gestión			
061.79. Deficit de gestión			
061.80. Deficit de gestión			
061.81. Deficit de gestión			
061.82. Deficit de gestión			
061.83. Deficit de gestión			
061.84. Deficit de gestión			
061.85. Deficit de gestión			
061.86. Deficit de gestión			
061.87. Deficit de gestión			
061.88. Deficit de gestión			
061.89. Deficit de gestión			
061.90. Deficit de gestión			
061.91. Deficit de gestión			
061.92. Deficit de gestión			
061.93. Deficit de gestión			
061.94. Deficit de gestión			
061.95. Deficit de gestión			
061.96. Deficit de gestión			
061.97. Deficit de gestión			
061.98. Deficit de gestión			
061.99. Deficit de gestión			
061.100. Deficit de gestión			
TOTALES	1.502.344.572	76.134.178	1.578.478.750

El Director General de la Seguridad Social
 J. J. GARCÍA GONZÁLEZ



El Director General de la Seguridad Social
 J. J. GARCÍA GONZÁLEZ

BALANCE DE SITUACIÓN AL 31 DE DICIEMBRE DE 1978

ENTIDAD GESTORA: ENTIDAD LABORAL DE ENERGÍA, CALOR Y VENTILACIÓN	
A C T I V O	
2. INMOVILIZADO	761.983.484
20. INMOVILIZADO MATERIAL	46.467.428
200. Inmuebles	37.848.630
201. Terrenos y solares	5.232.759
202. Instalaciones	32.315.845
203. Mobiliario y material no móvil	11.170.827
204. Material móvil	2.380.366
21. INMOVILIZACIONES EN CURSO	
210. Inmuebles en construcción	
211. Estudios y proyectos en curso	
212. Instalaciones en montaje	306.992.000
22. INVERSIONES FINANCIERAS INTERNAS DEL SISTEMA DE LA SEGURIDAD SOCIAL	355.292.000
220. Valores mobiliarios del sistema	
221. Préstamos concedidos internos del sistema	
222. Inversiones en Universidades Laborales	32.750.000
23. FIANZAS Y DEPÓSITOS CONSTITUIDOS	136.087
24. PRÉSTAMOS CONCEDIDOS A LARGO PLAZO	207.987.369
240. Préstamos sociales	
241. Préstamos por compra de acciones	
242. Otros préstamos sociales	
3. EXISTENCIAS	21.206
30. APROVISIONAMIENTOS Y SUMINISTROS	543.394.490
4. DEUDORES	21.206
42. DEUDORES	543.394.490
420. Deudores diversos	540.139.063
421. Deudores por prestaciones	28.480
422. Deudores por prestaciones anticipadas	1.468.823
424. Anticipos al personal	1.358.718
43. AJUSTES DE PERIODIFICACION	
430. Pagos anticipados	
435. Cobros diferidos	
5. CUENTAS FINANCIERAS	2.345.328.553
50. TESORERÍA	541.295.438
500. Caja	80.971
501. Bases y Cajas de Ahorro etc. - vista	641.214.467
51. DEUDORES POR OPERACIONES FINANCIERAS	
511. Valores mobiliarios amortizados	9.707.613
512. Rentas e intereses a cobrar	8.740.550
52. INVERSIONES FINANCIERAS	329.476.361
520. Valores mobiliarios	280.476.361
521. Préstamos al Estado	
522. Inversión en participaciones	
523. Inversión a plazo fijo	
524. Operaciones en curso	
525. Certificados de depósito	
53. CUENTAS DIVERSAS	416.379.688
530. Entidades Ganeras	78.815.888
531. Préstamos al Estado	315.248.800
532. Préstamos a largo plazo	
533. Préstamos a plazo fijo	
534. Operaciones en curso	22.295.990
535. Certificados de depósito	
54. CUENTAS DE TESORERÍA INTERNAS DEL SISTEMA DE LA SEGURIDAD SOCIAL	871.728.503
540. Dudas financieras por anticipos internos	
541. Préstamos e intereses a cobrar no vencidos	
542. Préstamos e intereses pagados por anticipo	
543. Resultados acumulados	
544. Diferencias de gestión	
55. AJUSTES POR PERIODIFICACION	871.728.503
550. Préstamos e intereses a cobrar no vencidos	
551. Préstamos e intereses pagados por anticipo	
552. Resultados acumulados	
553. Diferencias de gestión	
56. CUENTAS DE ORDEN	3.650.327.733
560. Préstamos e intereses a cobrar no vencidos	
561. Préstamos e intereses pagados por anticipo	
562. Resultados acumulados	
563. Diferencias de gestión	
TOTAL	4.487.777.880

P A S I V O	
1. FINANCIACION BASICA	
10. CAPITAL	2.575.841.159
100. Reservas	2.431.327.686
101. Otras reservas	53.559.994
102. Préstamos recibidos internos del sistema	5.983.519
103. Préstamos recibidos externos	
104. Préstamos recibidos	
105. Acciones hipotecarias	
11. EMPRESTITOS	
110. Obligaciones	
111. Fondos especiales con afectación	
112. Fondo de C.P. Minería del Carbón	
113. Fondo de contingencia	
114. Excedentes de aportaciones para C.T.C.	
115. Fondo de excedentes de gastos de administración	
12. ACREEDORES	673.658.379
120. Proveedores	41.742
121. Acreedores	673.026.637
122. Acreedores diversos	544.071.944
123. Acciones por prestaciones	94.957.159
124. Obligaciones contraídas	31.363.856
13. AJUSTES DE PERIODIFICACION	
130. Pagos diferidos	
135. Cobros anticipados	
14. CUENTAS FINANCIERAS	1.418.159
140. ACREEDORES POR OPERACIONES FINANCIERAS	
141. Rentas e intereses a pagar	
142. Fianzas y depósitos recibidos	651.353
143. Fianzas recibidas	455.353
144. Deudores recibidos	
15. CUENTAS DIVERSAS	862.806
150. Entidades Ganeras	962.806
151. Entidades filiales etc.	
152. Partidas pendientes de aplicación	
153. Operaciones en curso	
16. ANTICIPOS DE TESORERÍA INTERNAS DEL SISTEMA DE LA SEGURIDAD SOCIAL	
160. Dudas financieras por anticipos internos	
161. Préstamos e intereses a cobrar no vencidos	
162. Préstamos e intereses pagados por anticipo	
163. Resultados acumulados	
164. Diferencias de gestión	
17. CUENTAS DE ORDEN	3.650.327.733
170. Préstamos e intereses a cobrar no vencidos	
171. Préstamos e intereses pagados por anticipo	
172. Resultados acumulados	
173. Diferencias de gestión	
TOTAL	4.487.777.880

El Director General de la Entidad Laboral de Energía, Calor y Ventilación

[Firma]

BOLETÍN OFICIAL DEL ESTADO

ENTIDAD MUTUALIDAD LABORAL DE TRABAJADORES DE LA DEFENSA NACIONAL
 CUENTA DE GESTION POR OPERACIONES CORRIENTES DEL AÑO 1977

- GASTOS -		GESTION CONTINGENCIA GENERALES	GESTION ACCIDENTES DE TRABAJO	TOTAL
Presupuestos ordinarios directos:				
600.	Personal	531,753,595		531,753,595
601.	Incapacidad Laboral Temporal	4,463,039		4,463,039
602.	Incapacidad Provisional	12,050		12,050
603.	Prorrogación de la lesión			
604.	Desempleo	85,000		85,000
605.	Indemnizaciones y otras prestaciones	2,046,697		2,046,697
606.	Análisis económico	73,340		73,340
607.	Analisis económico	2,275,474		2,275,474
Admisión sanitaria:				
610.	Atención médica con medios propios			
611.	Atención médica con medios ajenos	812,442		812,442
612.	Farmacia	1,46,669		1,46,669
613.	Investigación y docencia			
614.	Prorrogas y vehículos para inválidos	8,35		8,35
Servicios Sociales:				
620.	Higiene y seguridad en el trabajo			
621.	Medicina preventiva			
622.	Realización de medidas			
623.	Acción formativa			
624.	Atención a los pensionistas			
Gastos generales y otros:				
630.	Gastos de administración	12,377,356		12,377,356
631.	Gastos patrimoniales	3,759,236		3,759,236
632.	Gastos financieros	19,400		19,400
Transferencias internas del sistema de la Seguridad Social:				
640.	Cánones, aportaciones y compensación de financiación	49,705,143	18,086,298	67,791,441
641.	Participación de otros entes en la cotización		16,108,441	16,108,441
642.	Participación otros regímenes en la cotización		3,721,420	3,721,420
643.	Capitalización			
644.	Cuentas de servicios y prestaciones con cargo a otros entes			
645.	Ingresos y rentas internas del sistema de la S.Social	16,399		16,399
646.	Cuentas transferidas de financiación	2,144,844	1,029,612	3,174,456
Transferencias externas:				
650.	Al estado			
651.	A otros entes			
11.	Reservas	4,238,948	166,259,483	170,498,431
12.	Otras reservas		27,370,270	27,370,270
16.	Fondos especiales con afectación			
17.	Resultados acumulados:			
170.	Déficit de gestión	(-) 249,744,675		(-) 249,744,675
TOTALES		357,109,720	243,425,424	600,535,144

- INGRESOS -		GESTION CONTINGENCIA GENERALES	GESTION ACCIDENTES DE TRABAJO	TOTAL
Cuentas cobradas:				
700.	Cuentas de emplazados	71,512,479		71,512,479
701.	Cuentas de trabajadores por cuenta ajena	12,866,473		12,866,473
702.	Cuentas de trabajadores por cuenta propia			
703.	Prima única por subrogación empresarial			
704.	Recargo de masa		67	67
71.	Percepción sobre productos devueltos del cambio:			
710.	Percepción sobre productos del campo nacional			
711.	Percepción sobre productos del campo importado			
Reventas e intereses del patrimonio:				
720.	Cánones de valores	2,223,427		2,223,427
721.	Beneficio en amortización o venta de valores			
722.	Intereses de cuentas corrientes y de ahorro	1,128,346		1,128,346
723.	Intereses de imposiciones plus tipo	1,178,667		1,178,667
724.	Intereses de certificaciones de depósito	2,283,580		2,283,580
725.	Intereses de préstamos			
726.	Intereses de créditos laborales	207,354		207,354
727.	Alquileres de inmuebles	11,846,103		11,846,103
728.	Otros recursos			
Transferencias internas del sistema de la Seguridad Social:				
730.	Cánones de valores del sistema	212,000		212,000
731.	Intereses de préstamos del sistema	1,057,500		1,057,500
732.	Alquileres de inmuebles	469,049,705		469,049,705
733.	Cánones y aportaciones recibidos			
734.	Participación en la cotización			
735.	Prima única de capitalización			
736.	Ingresos transferidos por entidad sanitaria prestada			
737.	Ingresos transferidos por acción formativa prestada			
738.	Ingresos transferidos por otros prestaciones			
739.	Ingresos transferidos por servicios de administración prestados	12,377,356	2,357,592	14,734,948
Transferencias externas:				
740.	Subvenciones del estado			
741.	Subvenciones públicas no estatales			
742.	Subvenciones privadas			
75.	Ingresos por servicios prestados:			
750.	Ingresos por estancias			
751.	Ingresos complementarios			
752.	Ingresos varios			
11.	Reservas	(-) 249,744,675	123,256,940	(-) 126,487,735
12.	Otras reservas		73,340	73,340
16.	Fondos especiales con afectación			
17.	Resultados acumulados:			
170.	Déficit de gestión	357,109,720	243,425,424	600,535,144
TOTALES		357,109,720	243,425,424	600,535,144

Madrid, a 28 de Mayo de 1978.



EL SECRETARIO GENERAL

EL SECRETARIO GENERAL

BALANCE DE SITUACION AL 31 DE DICIEMBRE DE 1977.

ENTIDAD GESTORA: MUTUALIDAD LABORAL DE TRABAJADORES DE LA DEFENSA NACIONAL	
ACTIVO	
2. INMOVILIZADO	3.451.665,52
20. Inmovilizado material	64.275,80
201. Amortización acumulada	62.166,67
202. Instalaciones	683,65
203. Amortización acumulada	616,87
204. Mobiliario y material no móvil	2.196,33
205. Amortización acumulada	246,00
206. Inmovilización acumulada	
21. Inmovilizaciones en curso	
210. Inmuebles en construcción	
211. Estudios y proyectos en curso	
212. Instalaciones en montaje	36.700,00
22. INVERSIONES FINANCIERAS INTERNAS DEL SISTEMA DE LA SEGURIDAD SOCIAL	6.300,00
220. Valores mobiliarios del sistema	371,79
221. Préstamos concedidos internos del sistema	38.614,99
222. Inversiones en Universidades Laborales	
23. FIANZAS Y DEPOSITOS CONSTITUIDOS	371,79
230. Préstamos concedidos a largo plazo	
231. Préstamos por créditos liberados	38.614,99
232. Otros préstamos otorgados	
3. EXISTENCIAS	595.378,724
30. Aprovisionamientos y suministros	595.378,724
40. DEUDORES	
401. Deudores diversos	592.898,657
402. Deudores por prestaciones anticipadas	1.632,738
403. Deudores por prestaciones anticipadas	
404. Anticipos al personal	647,329
43. AJUSTES DE PERIODIFICACION	919.462,68
430. Pagos anticipados	
431. Cobros diferidos	
5. CUENTAS FINANCIERAS	919.462,68
50. TESORERIA	919.462,68
501. Caja	
501.500. Bancos y Cajas de Aborro etc. (véase nota 5)	665,452
502. Depósitos por operaciones financieras	266.404,50
51. DEUDORES POR OPERACIONES FINANCIERAS	
511. Valores mobiliarios amortizados	1.605,231
512. Rentas e intereses a cobrar	
63. INVERSIONES FINANCIERAS	184.566,531
630. Valores mobiliarios	61.700,531
631. Préstamos concedidos al Estado	
632. Imposiciones a plazo fijo	40.000,000
633. Certificaciones de depósito	62.865,999
64. CUENTAS DIVERSAS	33.109,550
640-646. Entidades Gestoras	61,263
647. Entidades filiales etc.	22.256,500
648. Pérdidas pendientes de aplicación	
649. Operaciones en curso	10.795,377
65. ANTICIPOS DE TESORERIA INTERNOS DEL SISTEMA DE LA SEGURIDAD SOCIAL	13.521,122
650. Deudores financieros por anticipos internos	13.521,122
66. AJUSTES POR PERIODIFICACION	3.169,942
661. Rentas e intereses a cobrar no vencidos	
662. Rentas e intereses pagados por anticipo	
17. RESULTADOS ACUMULADOS	1.675.471,694
170. Déficit de gestión	91.994,287
62. CUENTAS DE ORDEN	1.169.476,378
SUMA DEL ACTIVO	11.169.476,378
TOTAL	11.169.476,378

EL SECRETARIO GENERAL

BALANCE DE SITUACION AL 31 DE DICIEMBRE DE 1977.	
PASIVO	
1. FINANCIACION BASICA	1.221.295,971
10. CAPITAL	
11. RESERVAS	647.207,289
12. OTRAS RESERVAS	370.420,500
13. PRESTAMOS RECIBIDOS INTERNOS DEL SISTEMA DE LA SEGURIDAD SOCIAL	210,684
130. Préstamos recibidos internos del sistema	571,684
14. PRESTAMOS RECIBIDOS EXTERNOS	3.256,444
140. Préstamos recibidos	
141. Acciones e hipotecas	3.256,444
15. EMPRESTITOS	
150. Obligaciones	
18. FONDOS ESPECIALES CON AFECTACION	434.876,378
180. Fondo de C.P. Minería del Carbón	
181. Fondo de contingencias	401.025,181
182. Excedentes de aportaciones para C.T.C.	2.347,212
183. Fondo de excedentes de gastos de administración	30,985
4. ACREEDORES	434.876,378
40. PROVEEDORES	20,290
41. ACREEDORES	434.876,378
410. Acreedores diversos	
411. Acreedores por Seguridad Social a pagar	
412. Acreedores por prestaciones	
413. Obligaciones contractuales	401.025,181
43. AJUSTES DE PERIODIFICACION	20.704,578
431. Pagos diferidos	
432. Cobros anticipados	
6. CUENTAS FINANCIERAS	10.284,466
61. ACREEDORES POR OPERACIONES FINANCIERAS	
610. Rentas e intereses a pagar	
611. Cobros anticipados	
62. CUENTAS FINANCIERAS	10.284,466
620. FIANZAS Y DEPOSITOS RECIBIDOS	421,315
621. Depósitos recibidos	
64. CUENTAS DIVERSAS	17.492,882
640-646. Entidades Gestoras	16.863,964
647. Entidades filiales etc.	
648. Pérdidas pendientes de aplicación	628,918
649. Operaciones en curso	
65. ANTICIPOS DE TESORERIA INTERNOS DEL SISTEMA DE LA SEGURIDAD SOCIAL	1.370,149
651. Acreedores financieros por anticipos internos	1.370,149
66. AJUSTES POR PERIODIFICACION	1.370,149
660. Rentas e intereses a pagar no vencidos	
661. Rentas e intereses cobrados por anticipo	
62. CUENTAS DE ORDEN	1.169.476,378
SUMA DEL PASIVO	11.169.476,378
TOTAL	11.169.476,378

EL SECRETARIO GENERAL

ENTIDAD: Tabacalera Laboral de Industria Quilasa

CUENTA DE GESTIÓN POR OPERACIONES CORRIENTES DEL AÑO 1977

CAPÍTULOS		GESTIÓN CONTINGENCIA GENERALES	GESTIÓN ACCIDENTES DE TRABAJO	TOTAL
- INGRESOS -				
70. Cuentas cobradas:				
701. Cuentas de emisión:	690.128.200,=			690.128.200,=
702. Cuentas de liquidación por cuenta ajena:	85.170.668,=		114.130.069,=	99.340.737,=
703. Cuentas de liquidación por cuenta propia:	33.380,=			33.380,=
704. Prima única por subrogación empresarial:		11.441,=		11.441,=
705. Recargo de mora:				
71. Percepciones sobre productos del campo nacional:				
711. Percepciones sobre productos del campo nacional:				
712. Percepciones sobre productos del campo importado:				
72. Rentas e ingresos del patrimonio:				
721. Cupones de valores:	9.889.579,=			9.889.579,=
722. Beneficio en amortización o venta de valores:	104.021,=			104.021,=
723. Ingresos de cuentas corrientes y de ahorro:	903.705,=			903.705,=
724. Ingresos de impugaciones plazo fijo:				
725. Ingresos de depósitos:	348.087,=			348.087,=
726. Ingresos de préstamos:				
727. Ingresos de créditos laborales:	1.513.938,=			1.513.938,=
728. Alquileres de inmuebles:				
729. Otros recursos:	5,=			5,=
73. Transferencias internas del sistema de la Seguridad Social:				
731. Cupones de valores del Sistema:	11.993.330,=			11.993.330,=
732. Ingresos de préstamos del Sistema:	7.287.000,=			7.287.000,=
733. Alquileres de inmuebles:				
734. Cuentas y aportaciones recibidas:	1.471.271,47,=			1.471.271,47,=
735. Participación en la cotización:				
736. Prima única de capitalización:				
737. Ingresos transferidos por asistencia sanitaria prestada:				
738. Ingresos transferidos por acción formativa prestada:				
739. Ingresos transferidos por otras prestaciones:				
74. Transferencias externas:				
741. Subvenciones del Estado:	9.451.002,=		1.800.191,=	11.251.193,=
742. Subvenciones públicas no estatales:				
743. Subvenciones privadas:	8.324.437,=			8.324.437,=
75. Ingresos por servicios prestados:				
751. Ingresos por asistencia:				
752. Ingresos complementarios:				
753. Ingresos varios:	2.096.564,378,=			2.096.564,378,=
754. Ingresos de otros servicios:				
755. Ingresos de otros servicios:				
756. Ingresos de otros servicios:				
757. Ingresos de otros servicios:				
758. Ingresos de otros servicios:				
759. Ingresos de otros servicios:				
76. Otros recursos:	18.212.380,=			18.212.380,=
77. Resultados acumulados:				
771. Déficit de gestión:			291.160,89,=	291.160,89,=
772. Déficit de gestión:				
773. Déficit de gestión:				
774. Déficit de gestión:				
775. Déficit de gestión:				
776. Déficit de gestión:				
777. Déficit de gestión:				
778. Déficit de gestión:				
779. Déficit de gestión:				
780. Déficit de gestión:				
781. Déficit de gestión:				
782. Déficit de gestión:				
783. Déficit de gestión:				
784. Déficit de gestión:				
785. Déficit de gestión:				
786. Déficit de gestión:				
787. Déficit de gestión:				
788. Déficit de gestión:				
789. Déficit de gestión:				
790. Déficit de gestión:				
791. Déficit de gestión:				
792. Déficit de gestión:				
793. Déficit de gestión:				
794. Déficit de gestión:				
795. Déficit de gestión:				
796. Déficit de gestión:				
797. Déficit de gestión:				
798. Déficit de gestión:				
799. Déficit de gestión:				
800. Déficit de gestión:				
TOTALES:	2.114.797,359,=		291.160,89,=	2.405.958,257,=

Madrid, a 31 de Julio de 1977.

EL DIRECTOR GENERAL
[Firma]



SEGURIDAD SOCIAL
[Firma]

BALANCE DE SITUACION AL 31 DE DICIEMBRE DE 1977

ENTIDAD GESTORA: ENTALDIA LABORAL DE EMPRESAS SERVICIAS		P A S I V O	
2. INMOVILIZADO		1. FINANCIACION BASICA	
20. INMOVILIZADO MATERIAL	937.394.823,00	10. CAPITAL	4.007.787.654,00
200. Inmueble	40.892.359,00	11. RESERVAS	3.284.674.058,00
201. Amino lización acumulada	37.339.703,00	12. OTRAS RESERVAS	713.640.274,00
202. Instalaciones	2.286.771,00	13. PRESTAMOS RECIBIDOS INTERNOS DEL SISTEMA DE LA SEGURIDAD SOCIAL	9.473.282,00
203. Amortización acumulada	2.042.950,00	130. Préstamos recibidos internos del sistema	9.473.282,00
204. Material mobiliario	3.703.819,00	14. PRESTAMOS RECIBIDOS EXTERNOS	
205. Amortización acumulada	396.140,00	140. Préstamos recibidos	
206. Amortización acumulada		141. Acreos por intereses	
21. INMOVILIZACIONES EN CURSO		15. EMPRESTITOS	
210. Inmueble en construcción		150. Obligaciones	
211. Estudios y proyectos en curso		16. FONDOS ESPECIALES CON AFECTACION	
212. Instalaciones en marcha		160. Fondo de C.P. Minería del Carbón	
22. INVERSIONES FINANCIERAS INTERNAS DEL SISTEMA DE LA SEGURIDAD SOCIAL		161. Fondo de contingencia	
220. Valores mobiliarios del sistema	384.293.006,00	162. Excesos de aportación para C.T.C.	
221. Préstamos concedidos internos del sistema	303.300.000,00	163. Fondo de excedentes de gastos de administración	
222. Inversiones en Universidades Laborales			
23. FIANZAS Y DEPOSITOS CONSTITUIDOS	146.460,00	4. ACREEDORES	8.351.966,00
24. PRESTAMOS CONCEDIDOS A LARGO PLAZO	301.699.499,00	40. PROVEEDORES	992.073.630,00
240. Préstamos sociales		41. ACREEDORES	
241. Deudores por créditos laborales		410. Acreos diversos	912.381.047,00
242. Otras inversiones sociales		411. Impuestos y cuotas de la Seguridad Social a pagar	2.365.201,00
4. DEUDORES	53.306,00	412. Acreos por prestaciones	76.334.076,00
42. DEUDORES	722.541.416,00	413. Obligaciones centralizadas	
420. Deudores diversos	747.719.374,00	43. AJUSTES DE PERIODIFICACION	
421. Deudores por prestaciones	2.077.360,00	431. Pagos diferidos	
422. Deudores por prestaciones anticipadas	35.000,00	434. Cobros anticipados	
423. Deudores por prestaciones anticipadas	2.182.219,00	5. CUENTAS FINANCIERAS	117.942.999,00
424. Anticipos al personal		51. ACREEDORES POR OPERACIONES FINANCIERAS	
43. AJUSTES DE PERIODIFICACION		510. Rentas e intereses a pagar	
430. Pagos anticipados		52. FIANZAS Y DEPOSITOS RECIBIDOS	
432. Cobros diferidos		520. Fianzas recibidas	4.500,00
5. CUENTAS FINANCIERAS	3.459.164.676,00	521. Depósitos recibidos	1.133.217,00
50. TESORERIA		54. CUENTAS DIVERSAS	
500. Caja	671.409,00	540-546 Entidades Gestoras	116.228.656,00
501 a 504 Bancos y Cajas de Ahorro con vista	688.270.086,00	547. Entidades filiales etc.	
51. DEUDORES POR OPERACIONES FINANCIERAS	22.185.074,00	548. Partidas pendientes de aplicación	289.126,00
511. Valores mobiliarios amortizados	4.215.000,00	549. Operaciones en curso	
512. Rentas e intereses a cobrar	17.970.074,00	55. ANTICIPOS DE TESORERIA INTERNOS DEL SISTEMA DE LA SEGURIDAD SOCIAL	
53. INVERSIONES FINANCIERAS	569.235.400,00	550. Deudores financieros por anticipos internos	1.156.692.006,00
530. Valores mobiliarios		56. AJUSTES POR PERIODIFICACION	
531. Préstamos concedidos al Estado		561. Rentas e intereses a cobrar no vencidos	
532. Préstamos al personal		562. Rentas e intereses pagados por anticipo	
533. Imposiciones a plazo fijo		563. Rentas e intereses cobrados por anticipo	
534. Certificados de depósito		17. RESULTADOS ACUMULADOS	
54. CUENTAS DIVERSAS	822.300.191,00	170. Déficit de gestión	
540-546 Entidades Gestoras	65.297.039,00		
547. Entidades filiales etc.	619.204.863,00	82. CUENTAS DE ORDEN	
548. Partidas pendientes de aplicación		820. Diferencia de valoración	
549. Operaciones en curso	374.698.289,00		
55. ANTICIPOS DE TESORERIA INTERNOS DEL SISTEMA DE LA SEGURIDAD SOCIAL			
550. Deudores financieros por anticipos internos	1.156.692.006,00		
56. AJUSTES POR PERIODIFICACION			
561. Rentas e intereses a cobrar no vencidos			
562. Rentas e intereses pagados por anticipo			
563. Rentas e intereses cobrados por anticipo			
17. RESULTADOS ACUMULADOS			
170. Déficit de gestión			
82. CUENTAS DE ORDEN			
820. Diferencia de valoración			
SUMA DEL ACTIVO	5.119.154.219,00	SUMA DEL PASIVO	5.119.154.219,00
TOTAL	6.174.719.747,00	TOTAL	6.174.719.747,00



Madrid, a 31 de Diciembre de 1977.
El Director General de Estadística
Juan García

ENTIDAD **ASOCIACIÓN LABORAL DE DESPREVENCIÓN PROFESIONALES Y DE SEÑORAS**

CUENTA DE GESTIÓN POR OPERACIONES CORRIENTES DEL AÑO 1977

- G A S T O S -		GESTION CONTINGENCIA GENERALES	GESTION ACCIDENTES DE TRABAJO	TOTAL
60. Prestaciones económicas directas:		1.675.097.435		1.675.097.435
600. Pensiones:			5.857.974	5.857.974
601. Incapacidad Laboral Transitoria:			113.705	113.705
602. Invalidez Provisional:		10.500		10.500
603. Prestación a la familia:				
604. Desempleo:		2.052.690	1.529.380	3.582.070
605. Indemnizaciones y entrega oficial:		11.056.162	459.210	11.515.372
606. Auxilios económicos:				
61. Asistencia sanitaria:				
610. Asistencia médica con medios propios:		16.750	1.456.975	1.473.725
611. Asistencia médica con medios ajenos:			583.648	583.648
612. Farmacia:			4.575	4.575
613. Investigación y docencia:				
614. Pruebas y verificaciones para invalidez:				
62. Servicios Sociales:				
620. Higiene y seguridad en el trabajo:				
621. Medicina preventiva:				
622. Reintegración de invalides:				
623. Acción formativa:				
624. Asistencia a las pensionistas:				
63. Gastos generales y otros:				
630. Gastos de administración:		24.648.828	4.694.560	29.343.388
631. Gastos patrimoniales:		1.207.644		1.207.644
632. Gastos financieros:		872.535		872.535
64. Transferencia Ingresos del sistema de la Seguridad Social:				
640. Canceles, aportaciones y compensación de financiación:		422.646.570	19.210.332	441.856.902
641. Participación de otros entes en la cotización:			22.376.379	22.376.379
642. Participación otros regímenes en la cotización:				
643. Capitales rentas:			2.864.077	2.864.077
644. Costes de servicios y prestaciones con cargo a otros entes:		299.853		299.853
645. Ingresos y rentas Ingresos del Sistema de la S.Social:		17.324.125	869.648	18.193.773
646. Gastos transferidos de prestaciones:				
65. Transferencias externas:				
650. Al estado:				
651. A otros entes:				
66. Reservas:			191.355.360	191.355.360
67. Otros recursos:		36.250.470	65.778.155	102.028.625
68. Fondos especiales con afectación:				
69. Reservas acumuladas:				
70. Déficit de gestión:		2.191.482.362	290.134.319	2.481.616.681
T O T A L E S		2.191.482.362	290.134.319	2.481.616.681

- I N G R E S O S -		GESTION CONTINGENCIA GENERALES	GESTION ACCIDENTES DE TRABAJO	TOTAL
70. Cuentas cobrables:		614.983.384	127.009.558	741.992.942
700. Cuentas de empleados:		110.026.007		110.026.007
701. Cuentas de trabajadores por cuenta ajena:				
702. Cuentas de trabajadores por cuenta propia:		55.730		55.730
703. Prima única por subrogación empresarial:				
704. Recargo de cuota:			36.128	36.128
71. Percepción sobre productos derivados del campo:				
710. Percepción sobre productos del campo nacionales:				
711. Percepción sobre productos del campo importados:				
72. Rentas e intereses del patrimonio:				
720. Copones de valores:		30.188.511		30.188.511
721. Beneficio en amortización o venta de valores:		193.903		193.903
722. Ingresos de cuentas corrientes y de ahorro:		1.646.356		1.646.356
723. Ingresos de imputaciones plazo fijo:		553.023		553.023
724. Ingresos de certificador de depósitos:		320.832		320.832
725. Ingresos de préstamos:		3.036.473		3.036.473
726. Ingresos de créditos laborales:		3.876.061		3.876.061
727. Alquileres de inmuebles:		386.722		386.722
728. Otros recursos:		2.019.175		2.019.175
73. Transferencia Ingresos del sistema de la Seguridad Social:				
730. Copones de valores del sistema:		7.007.680		7.007.680
731. Ingresos de préstamos del Sistema:		12.050.400		12.050.400
732. Alquileres de inmuebles:				
733. Cánones y aportaciones recibidos:		1.351.189.229		1.351.189.229
734. Participación en la cotización:				
735. Prima única de capital rentas:				
736. Ingresos (resúmenes) por asistencia sanitaria prestada:				
737. Ingresos transferidos por acción formativa prestada:				
738. Ingresos transferidos por otros prestaciones:				
739. Ingresos transferidos por servicios de administración prestados:				
74. Transferencias externas:				
740. Subvenciones del estado:				
741. Subvenciones públicas no estatales:				
742. Subvenciones privadas:				
75. Ingresos por servicios prestados:				
750. Ingresos por estancia:		889.061		889.061
751. Ingresos complementarios:				
752. Ingresos varios:				
76. Reservas:			157.938.523	157.938.523
77. Otros recursos:		28.380.287	459.210	28.839.497
78. Fondos especiales con afectación:				
79. Reservas acumuladas:				
80. Déficit de gestión:		2.191.482.362	290.134.319	2.481.616.681
T O T A L E S		2.191.482.362	290.134.319	2.481.616.681

Madrid Julio



El Director General de Ingresos y Gastos

El Director General de Ingresos y Gastos

DE 1973

BALANCE DE SITUACION AL 31 DE DICIEMBRE

ENTIDAD GESTORA: INSTITUCION LABORAL DE INVERSIONES FINANCIERAS Y DE SERVICIOS		ACTIVO	
2. INMOVILIZADO		1.701.683.094	
20. INMOVILIZADO MATERIAL		357.635.652	
200.	Inmuebles	293.030.797	
201.	Amortización acumulada	30.522.850	
202.	Terminos y saldos	282.107.937	
203.	Inversiones	70.524.906	
204.	Mobiliario y material no móvil	4.366.573	
205.	Amortización acumulada	10.397.125	
206.	Material móvil	1.029.743	
207.	Amortización acumulada	9.359.382	
21. INMOVILIZACIONES EN CURSO			
210.	Inmuebles en construcción		
211.	Empleos y proyectos en curso		
212.	Inversiones en montaje	641.285.000	
22. INVERSIONES FINANCIERAS INTERNAS DEL SISTEMA DE LA SEGURIDAD SOCIAL		284.895.000	
220.	Valores mobiliarios del Estado	356.400.000	
221.	Inversiones en Universidades Laborales	527.381	
222.	Valores mobiliarios del exterior	702.235.665	
23. FINANZAS Y DEPOSITOS CONSTITUIDOS		927.381	
230.	Prestamos sociales	78.331.454	
231.	Deudores por créditos laborales	623.903.807	
232.	Otras inversiones sociales		
24. PRESTAMOS CONCEDIDOS A LARGO PLAZO		-80.995	
240.	Deudores por créditos laborales	78.907.130	
241.	Deudores por créditos laborales	2.627.638	
242.	Otras inversiones sociales	1.801.121	
3. EXISTENCIAS		-80.995	
30. APROVISIONAMIENTOS Y SUMINISTROS		728.907.130	
4. DEUDORES		4.411.127.719	
40.	Deudores diversos	724.330.611	
41.	Deudores por prestaciones	2.627.638	
42.	Deudores por préstamos anticipados	107.750	
43.	Anticipos a personal	1.801.121	
43. AJUSTES DE PERIODIFICACION		-80.995	
430.	Pagos diferidos	77.042	
431.	Pagos diferidos	77.042	
432.	Cobros anticipados		
5. CUENTAS FINANCIERAS		160.306.091	
50. TESORERIA		1.040.129.939	
500.	Caja	308.729	
501.	Depósitos a corto y letras de cambio	1.039.821.210	
51. DEUDORES POR OPERACIONES FINANCIERAS		30.687.114	
510.	Valores mobiliarios amortizados	9.805.000	
511.	Valores mobiliarios a cobrar	20.882.114	
52. INVERSIONES FINANCIERAS		1.181.421.078	
520.	Valores mobiliarios	1.181.421.078	
521.	Prestamos concedidos al Estado		
522.	Prestamos a largo plazo	117.750.000	
523.	Inversiones en valores	105.750.000	
524.	Certificados de depósito		
54. CUENTAS DIVERSAS		406.517.859	
540-548.	Entidades Gestoras	1.435.953	
549.	Entidades filiales c/c	401.967.666	
550.	Partidas pendientes de aplicación	1.573.755	
551.	Operaciones en curso	1.497.995	
55. ARTICULOS DE TESORERIA INTERNOS DEL SISTEMA DE LA SEGURIDAD SOCIAL		1.531.871.800	
550.	Deudores financieros por anticipos internos	1.531.871.800	
56. AJUSTES POR PERIODIFICACION			
560.	Rentas e intereses a cobrar no vencidos		
561.	Rentas e intereses a cobrar no vencidos		
562.	Rentas e intereses pagados por anticipo		
17. RESULTADOS ACUMULADOS			
170.	Saldo de gestión		
92. CUENTAS DE ORDEN		6.841.697.019	
SUMA DEL ACTIVO		1.549.470.005	
TOTAL		6.371.187.064	

[Firma manuscrita]

BALANCE DE SITUACION AL 31 DE DICIEMBRE		PASIVO	
1. FINANCIACION BASICA		5.848.040.941	
10. CAPITAL		5.122.923.695	
100.	Reservas	705.124.572	
101.	Otras reservas	19.792.711	
12. OTRAS RESERVAS		19.792.711	
120.	Prestamos recibidos internos del sistema		
121.	Prestamos recibidos		
122.	Acresos hipotecarios		
16. EMPRESTOS			
160.	Obligaciones		
18. FONDOS ESPECIALES CON AFECTACION		13.908	
180.	Fondo de C.P. Minería del Carbón	833.195.077	
181.	Fondo de C.P. Minería del Carbón		
182.	Escuelas de formación para C.T.C.		
183.	Fondo de excedentes de gastos de administración		
4. ACREEDORES		833.285.027	
40. PROVEEDORES		13.908	
400.	Proveedores	833.195.077	
41. ACREEDORES		731.370.954	
410.	Acresos diversos	1.201.874	
411.	Impuestos y cuotas de la Seguridad Social a pagar	57.529.853	
412.	Acresos por préstamos	72.454	
413.	Obligaciones contractuales		
43. AJUSTES DE PERIODIFICACION		77.042	
430.	Pagos diferidos	77.042	
431.	Pagos diferidos	77.042	
432.	Cobros anticipados		
5. CUENTAS FINANCIERAS		160.306.091	
51. ACREEDORES POR OPERACIONES FINANCIERAS		573.318	
510.	Rentas e intereses a pagar	1.033.954	
511.	Rentas e intereses a pagar		
512.	Finanzas recibidas		
513.	Depositos recibidos		
54. CUENTAS DIVERSAS		158.762.779	
540-548.	Entidades Gestoras	157.312.788	
549.	Entidades filiales c/c	1.469.991	
550.	Partidas pendientes de aplicación		
551.	Operaciones en curso		
55. ARTICULOS DE TESORERIA INTERNOS DEL SISTEMA DE LA SEGURIDAD SOCIAL			
550.	Acresos financieros por anticipos internos		
56. AJUSTES POR PERIODIFICACION			
560.	Rentas e intereses a pagar no vencidos		
561.	Rentas e intereses a pagar no vencidos		
562.	Rentas e intereses pagados por anticipo		
92. CUENTAS DE ORDEN		6.841.697.019	
SUMA DEL PASIVO		1.549.470.005	
TOTAL		6.371.187.064	

[Firma manuscrita]



31 de 1973

ENTIDAD COMUNIDAD LABORAL DE MADRID

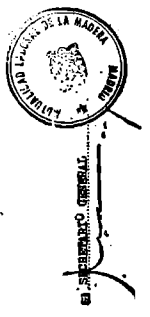
CUENTA DE GESTION POR OPERACIONES CORRIENTES DEL AÑO 1977

- GASTOS -		- INGRESOS -	
GESTION CONTINGENCIA GENERALES	GESTION ACCIDENTES DE TRABAJO	TOTAL	TOTAL
60. Prestaciones económicas directas:			
601. Pensiones	1.227.773,555.-	1.227.773,555.-	216.907,807.-
602. Incapacidad Laboral Temporal	12.976,598.-	12.976,598.-	41.467,486.-
603. Invalidez Permanente	77.552.-	77.552.-	58.223.-
604. Protección a la familia			5.220.-
605. Desempleo	3.462,761.-	3.462,761.-	
606. Indemnizaciones y prestaciones diversas	7.995,561.-	7.995,561.-	
607. Auxilios económicos			
61. Asistencia médica:			
610. Asistencia médica con médicos propios	31.745.-	31.745.-	4.797,614.-
611. Asistencia médica con médicos ajenos			272,767.-
612. Anestesia	712,991.-	712,991.-	2.913,427.-
613. Investigación y diagnóstico			
614. Pruebas y vehículos para inspección	35.117.-	35.117.-	
62. Servicios Sociales:			
620. Higiene y seguridad en el trabajo			122,377.-
621. Medicina preventiva			335,938.-
622. Realización de festivales			148,243.-
623. Acción formativa			
624. Asistencia a las pensionistas			
63. Gastos generales y otros:			
630. Gastos de administración	5.434,427.-	5.434,427.-	2.465,968.-
631. Gastos patrimoniales	429,953.-	429,953.-	1.227,179.-
632. Gastos financieros	174,613.-	174,613.-	1.154,989,961.-
64. Transferencias internas del sistema de la Seguridad Social:			
640. Cálculos, aportaciones y compensación de financiación	151.671,654.-	151.671,654.-	161.962,675.-
641. Participación de otros entes en la cotización	9.290,378.-	9.290,378.-	9.290,378.-
642. Participación otros entes en la cotización			
643. Depósitos rentas			15.788,445.-
644. Costes de servicios y prestaciones con cargo a otros entes			
645. Ingresos y gastos internos del Sistema de la Seguridad Social	137,247.-	137,247.-	137,247.-
65. Transferencias externas:			
650. Al estado			
651. A otros entes	757,584.-	757,584.-	81.096,103.-
11. Reservas			569,932.-
12. Otras reservas	77.921,440.-	77.921,440.-	7.921,561.-
13. Fondos especiales con afectación	5.737,974.-	5.737,974.-	
14. Resultados acumulados:			
15. Déficit de gestión			
16. Déficit de gestión	140.990,131.-	140.990,131.-	1.990,212,077.-
17. Resultados acumulados:			
170. Déficit de gestión			
TOTALES	1.440.181,906.-	1.440.181,906.-	1.990,212,077.-

Madrid, a 29 de Julio de 1978.

[Firma]

SECRETARIO GENERAL



BALANCE DE SITUACION AL 31 DE DICIEMBRE DE 1977

PASIVO

1. FINANCIACION BASICA		1.453.861.404.-
10. CAPITAL		
11. RESERVAS	1.050.884.721.-	
12. OTRAS RESERVAS	396.352.472.-	
13. PRESTAMOS RECIBIDOS INTERIORS DEL SISTEMA DE LA SEGURIDAD SOCIAL	6.603.209.-	
14. PRESTAMOS RECIBIDOS EXTERNOS		
140. Préstamos recibidos	6.603.209.-	
141. Acreciones hipotecarias		
15. EMPRESTOS		
150. Obligaciones		
16. FONDOS ESPECIALES CON AFECTACION		
160. Fondo de C.P. Minería del Carbón		
161. Fondo de contingencia		
162. Excedentes de aportaciones para C.T.C.		
163. Fondo de excedentes de gastos de administración		
4. ACREEDORES	736.395.424.-	82.593.-
40. PROVEEDORES		
41. ACREEDORES		
410. Acreedores diversos	64.682.671.-	
411. Impuestos y cuotas de la Seguridad Social a pagar	4.743.040.-	
412. Acreciones por prestaciones	82.546.173.-	
413. Obligaciones contractuales	4.213.540.-	
43. AJUSTES DE PERIODIFICACION		
431. Pagos diferidos		
434. Cobros anticipados		
5. CUENTAS FINANCIERAS		372.704.050.-
61. ACREEDORES POR OPERACIONES FINANCIERAS		
610. Rentas e intereses a pagar		
62. FIANZAS Y DEPOSITOS RECIBIDOS		
620. Fianzas recibidas	818.678.-	1.482.844.-
621. Depósitos recibidos	660.345.-	
64. CUENTAS DIVERSAS		103.420.100.-
640-646. Entidades Gestoras	99.124.539.-	
647. Entidades filiales c/c.		
648. Partidas pendientes de aplicación	2.426.733.-	
649. Operaciones en curso	6.868.828.-	
65. ANTICIPOS DE TESORERIA INTERIORS DEL SISTEMA DE LA SEGURIDAD SOCIAL		217.801.047.-
651. Acreciones financieras por anticipos internos		
66. AJUSTES POR PERIODIFICACION		
660. Rentas e intereses a pagar no vencidos		
661. Rentas e intereses cobrados por anticipo		
70. CUENTAS DE ORDEN		2.513.003.460.-
TOTAL		390.177.100.-

El Intendente del Estado de 1977

SECRETARIO GENERAL

ACTIVO

2. INMOVILIZADO		352.469.284.-
20. INMOVILIZADO MATERIAL		
200. Inmuebles	80.261.839.-	
201. Inmuebles acumulados	75.715.680.-	
202. Inmuebles en curso	1.545.359.-	
203. Inmuebles en alquiler		
204. Inmuebles acumulados		
21. INMOVILIZACIONES EN CURSO		
210. Inmuebles en construcción		
211. En obras y proyectos en curso		
212. Instalaciones en montaje		
22. INVERSIONES FINANCIERAS INTERIORS DEL SISTEMA DE LA SEGURIDAD SOCIAL		
220. Valores mobiliarios del sistema	84.205.000.-	
221. Préstamos concedidos internos del sistema		
222. Inversiones en Universidades Laborales	44.999.040.-	
23. FIANZAS Y DEPOSITOS CONSTITUIDOS		
24. PRESTAMOS CONCEDIDOS A LARGO PLAZO		
240. Préstamos concedidos	458.205.-	
241. Deudas por créditos laborales	138.081.394.-	
242. Otras inversiones sociales	138.081.394.-	
3. EXISTENCIAS		50.860.-
4. DEUDORES		501.793.580.-
40. APROVISIONAMIENTOS Y SUMINISTROS		
41. DEUDORES		
410. Deudas diversas	498.315.537.-	
411. Deudas por prestaciones	238.308.-	
412. Deudas por prestaciones anticipadas	36.070.-	
413. Anticipos al personal	3.203.605.-	
43. AJUSTES DE PERIODIFICACION		
430. Pagos anticipados		
435. Cobros diferidos		
5. CUENTAS FINANCIERAS		1.581.557.177.-
60. TESORERIA		
600. Cédulas	30.547.-	
601 a 603. Bancos y Cajas de Ahorro c/c. Hija	613.218.781.-	
61. DEUDORES POR OPERACIONES FINANCIERAS		
610. Valores mobiliarios amortizados	13.530.000.-	
611. Rentas e intereses a cobrar	3.527.320.-	
62. INVERSIONES FINANCIERAS		
620. Valores mobiliarios	256.373.138.-	
621. Préstamos concedidos al Estado		
622. Préstamos al personal		
623. Inversiones a plazo fijo		
624. Certificados de depósito	7.653.300.-	
64. CUENTAS DIVERSAS		409.740.583.-
640-646. Entidades Gestoras	82.950.578.-	
647. Entidades filiales c/c.	846.791.005.-	
648. Partidas pendientes de aplicación		
649. Operaciones en curso		
65. ANTICIPOS DE TESORERIA INTERIORS DEL SISTEMA DE LA SEGURIDAD SOCIAL		275.833.843.-
650. Deudas financieras por anticipos internos		
66. AJUSTES POR PERIODIFICACION		
660. Rentas e intereses a cobrar no vencidos		
661. Rentas e intereses pagados por anticipo		
70. RESULTADOS ACUMULADOS		77.132.557.-
71. DIFERIT DE GESTION		77.132.557.-
SUMA DEL ACTIVO		2.513.003.460.-
80. CUENTAS DE ORDEN		390.177.100.-
TOTAL		2.903.180.560.-



SECRETARIO GENERAL

ENTIDAD ENTIDAD LABORAL DE LA ENTIDAD REG. CLASIFIC.



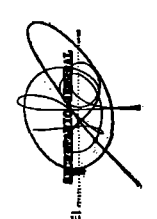
CUENTA DE GESTIÓN POR OPERACIONES CORRIENTES DEL AÑO 1977

- GASTOS -		GESTION CONTINGENCIA GENERALES	GESTION ACCIDENTES DE TRABAJO	TOTAL
80. Prestaciones económicas diversas:				
800. Pensiones:		2.087.274.790		2.087.274.790
801. Incapacidad Laboral Transitoria:		892.273	1.200.018	2.092.291
802. Incapacidad Provisional:		33.256.868	329.690	33.586.558
803. Prestación a la familia:				
804. Daños:		2.575.600	8.145.000	10.720.600
805. Indemnizaciones y entregas únicas:		33.879.258	3.026.257	37.905.515
806. Auxilios económicos:				
81. Atención sanitaria:				
810. Atención médica con medios propios:			704.712	704.712
811. Atención médica con medios ajenos:			6.138	6.138
812. Farmacia:				
813. Investigación y desarrollo:				
814. Pruebas y verificaciones para invalidos:				
82. Seguridad Social:				
820. Higiene y seguridad en el trabajo:				
821. Medicina preventiva:				
822. Reintegración de invalidos:				
823. Acción formativa:				
824. Asistencia a los pensionados:				
83. Gastos generales y otros:				
830. Gastos de administración:		13.715.992	2.916.380	16.632.372
831. Gastos patrimoniales:		1.978.944		1.978.944
832. Gastos financieros:		53.124		53.124
84. Transferencias internas del sistema de la Seguridad Social:				
840. Cánones, aportaciones y compensación de financiación:		32.431.704	15.957.316	48.389.020
841. Participación de otros entes en la cotización:				
842. Participación otros regimenes en la cotización:		31.296.536	70.605.624	101.902.160
843. Capital rentas:				
844. Costes de servicios y prestaciones con cargo a otros entes:			32.256.877	32.256.877
845. Ingresos y rentas internos del Sistema de la S. Social:		109.722		109.722
846. Gastos transferidos de prestaciones:				
85. Transferencias externas:				
850. Al estado:				
851. A otros entes:				
86. Gastos de explotación:				
860. Gastos de explotación:				
861. Gastos de explotación:				
862. Gastos de explotación:				
863. Gastos de explotación:				
864. Gastos de explotación:				
865. Gastos de explotación:				
866. Gastos de explotación:				
867. Gastos de explotación:				
868. Gastos de explotación:				
869. Gastos de explotación:				
870. Gastos de explotación:				
871. Gastos de explotación:				
872. Gastos de explotación:				
873. Gastos de explotación:				
874. Gastos de explotación:				
875. Gastos de explotación:				
876. Gastos de explotación:				
877. Gastos de explotación:				
878. Gastos de explotación:				
879. Gastos de explotación:				
880. Gastos de explotación:				
881. Gastos de explotación:				
882. Gastos de explotación:				
883. Gastos de explotación:				
884. Gastos de explotación:				
885. Gastos de explotación:				
886. Gastos de explotación:				
887. Gastos de explotación:				
888. Gastos de explotación:				
889. Gastos de explotación:				
890. Gastos de explotación:				
891. Gastos de explotación:				
892. Gastos de explotación:				
893. Gastos de explotación:				
894. Gastos de explotación:				
895. Gastos de explotación:				
896. Gastos de explotación:				
897. Gastos de explotación:				
898. Gastos de explotación:				
899. Gastos de explotación:				
900. Gastos de explotación:				
901. Gastos de explotación:				
902. Gastos de explotación:				
903. Gastos de explotación:				
904. Gastos de explotación:				
905. Gastos de explotación:				
906. Gastos de explotación:				
907. Gastos de explotación:				
908. Gastos de explotación:				
909. Gastos de explotación:				
910. Gastos de explotación:				
911. Gastos de explotación:				
912. Gastos de explotación:				
913. Gastos de explotación:				
914. Gastos de explotación:				
915. Gastos de explotación:				
916. Gastos de explotación:				
917. Gastos de explotación:				
918. Gastos de explotación:				
919. Gastos de explotación:				
920. Gastos de explotación:				
921. Gastos de explotación:				
922. Gastos de explotación:				
923. Gastos de explotación:				
924. Gastos de explotación:				
925. Gastos de explotación:				
926. Gastos de explotación:				
927. Gastos de explotación:				
928. Gastos de explotación:				
929. Gastos de explotación:				
930. Gastos de explotación:				
931. Gastos de explotación:				
932. Gastos de explotación:				
933. Gastos de explotación:				
934. Gastos de explotación:				
935. Gastos de explotación:				
936. Gastos de explotación:				
937. Gastos de explotación:				
938. Gastos de explotación:				
939. Gastos de explotación:				
940. Gastos de explotación:				
941. Gastos de explotación:				
942. Gastos de explotación:				
943. Gastos de explotación:				
944. Gastos de explotación:				
945. Gastos de explotación:				
946. Gastos de explotación:				
947. Gastos de explotación:				
948. Gastos de explotación:				
949. Gastos de explotación:				
950. Gastos de explotación:				
951. Gastos de explotación:				
952. Gastos de explotación:				
953. Gastos de explotación:				
954. Gastos de explotación:				
955. Gastos de explotación:				
956. Gastos de explotación:				
957. Gastos de explotación:				
958. Gastos de explotación:				
959. Gastos de explotación:				
960. Gastos de explotación:				
961. Gastos de explotación:				
962. Gastos de explotación:				
963. Gastos de explotación:				
964. Gastos de explotación:				
965. Gastos de explotación:				
966. Gastos de explotación:				
967. Gastos de explotación:				
968. Gastos de explotación:				
969. Gastos de explotación:				
970. Gastos de explotación:				
971. Gastos de explotación:				
972. Gastos de explotación:				
973. Gastos de explotación:				
974. Gastos de explotación:				
975. Gastos de explotación:				
976. Gastos de explotación:				
977. Gastos de explotación:				
978. Gastos de explotación:				
979. Gastos de explotación:				
980. Gastos de explotación:				
981. Gastos de explotación:				
982. Gastos de explotación:				
983. Gastos de explotación:				
984. Gastos de explotación:				
985. Gastos de explotación:				
986. Gastos de explotación:				
987. Gastos de explotación:				
988. Gastos de explotación:				
989. Gastos de explotación:				
990. Gastos de explotación:				
991. Gastos de explotación:				
992. Gastos de explotación:				
993. Gastos de explotación:				
994. Gastos de explotación:				
995. Gastos de explotación:				
996. Gastos de explotación:				
997. Gastos de explotación:				
998. Gastos de explotación:				
999. Gastos de explotación:				
1000. Gastos de explotación:				
TOTALES:		2.220.983.774	279.989.920	2.500.973.694

- INGRESOS -		GESTION CONTINGENCIA GENERALES	GESTION ACCIDENTES DE TRABAJO	TOTAL
70. Cuotas cotizantes:				
700. Cuotas de empleador:		89.180.129		89.180.129
701. Cuotas de trabajador por cuenta ajena:		16.659.694	123.119.628	140.000.000
702. Cuotas de trabajador por cuenta propia:				
703. Prima única por subrogación empresarial:				
704. Recargo de mora:				
71. Percepciones sobre productos derivados del campo:				
710. Percepción sobre productos del campo nacional:				
711. Percepción sobre productos del campo importados:				
72. Rentas e intereses del patrimonio:				
720. Cuotas de retención:				
721. Beneficio en amortización o venta de valores:				
722. Intereses de cuentas corrientes y de ahorro:		7.921.860		7.921.860
723. Ingresos de imputaciones póliza fijo:				
724. Ingresos de certificaciones de capacidad:				
725. Ingresos de programa:				
726. Ingresos de créditos laborales:		102.106		102.106
727. Alquileres de inmuebles:		3.119.164		3.119.164
728. Otros recursos:				
73. Transferencias internas del sistema de la Seguridad Social:				
730. Cánones de valores del Sistema:				
731. Ingresos de préstamos del Sistema:				
732. Alquileres de inmuebles:				
733. Cánones y aportaciones recibidas:		2.077.483.697		2.077.483.697
734. Participación en la cotización:				
735. Prima única de capitalización:				
736. Ingresos transferidos por asistencia sanitaria prestada:				
737. Ingresos transferidos por acción formativa prestada:				
738. Ingresos transferidos por otras prestaciones:				
739. Ingresos transferidos por otros prestaciones:				
74. Transferencias externas:				
740. Subvenciones del estado:				
741. Subvenciones públicas no estatales:				
742. Subvenciones privadas:				
75. Ingresos por servicios prestados:				
750. Ingresos por estancia:				
751. Ingresos complementarios:				
752. Ingresos varios:		17.293		17.293
11. Rentas:				
12. Otras rentas:				
18. Fondos especiales con afectación:		14.879.298	114.940.522	129.819.820
17. Resultados acumulados:				
170. Deficit de gestión:			36.740.803	36.740.803
TOTALES:		2.220.983.774	279.989.920	2.500.973.694

Ordene el 10 de agosto de 1977

El Interventor del Estado

BALANCE DE SITUACION AL 31 DE DICIEMBRE DE 1977 (MAY. 7 SIGUIENTE)

ENTIDAD GESTORA: FUNDACION LABORAL DE LA MINERIA DEL CARBON		169.276.356	
ACTIVO		142.045.300	169.276.356
2. INMOVILIZADO			
20. INMOVILIZADO MATERIAL			
200. Inmuebles	134.717.590		
201. Amortización acumulada	11.805.599		
202. Terrenos y calles	122.813.235		
203. Instalaciones	4.618.406		
204. Mobiliario y material no fijo	227.165		
205. Amortización acumulada	14.811.055		
206. Material móvil	34.363.725		
207. Amortización acumulada	121.288		
21. INMOVILIZACIONES EN CURSO			
210. Inmuebles en construcción			
211. Estudios y proyectos en curso			
212. Instalaciones en montaje			
22. INVERSIONES FINANCIERAS INTERNAS DEL SISTEMA DE LA SEGURIDAD SOCIAL			
220. Valores mobiliarios del sistema			
221. Préstamos concedidos internos del sistema			
222. Inversiones en Universidad Laboral			
23. PRÉSTAMOS Y DEPOSITOS CONSTITUIDOS			
240. Préstamos recibidos	315.972		
241. Deudora por créditos laborales	26.917.006		
242. Otras inversiones sociales			
24. PRÉSTAMOS CONCEDIDOS A LARGO PLAZO			
240. Préstamos sociales	104.500		
241. Deudora por créditos laborales			
242. Otras inversiones sociales			
3. EXISTENCIAS			
4. APROVISIONAMIENTOS Y SUMINISTROS			
5. DEUDORES			
420. Deudores diversos	172.045.124		
421. Deudores por prestaciones	37.103.180		
422. Deudores por prestaciones anticipadas	1.025.543		
423. Anticipos al personal	1.025.543		
6. AJUSTES DE PERIODIFICACION			
430. Pagos anticipados	2.700		
435. Cobros anticipados			
7. CUENTAS FINANCIERAS			
8. TESORERIA			
500. Caja	56.287		
501 e 503. Bancos y Caja de Ahorro clas. vitas.	374.561.322		
9. DEUDORES POR OPERACIONES FINANCIERAS			
511. Valores mobiliarios enajenados	1.009.134		
512. Rentas e intereses a cobrar			
513. Cobros diferidos			
10. INVERSIONES FINANCIERAS			
530. Valores mobiliarios	1.206.011		
531. Préstamos concedidos al Estado			
532. Préstamos al personal			
533. Impugnaciones a plazo fijo			
534. Certificados de depósito			
11. CUENTAS DIVERSAS			
540-548. Entidades Gestoras	217.594.356		
547. Entidades filiales d/c	233.401.137		
548. Partidas pendientes de aplicación	611.714.672		
549. Operaciones en curso	4.278.400		
12. ANTICIPOS DE TESORERIA INTERNOS DEL SISTEMA DE LA SEGURIDAD SOCIAL			
550. Deudora financiera por anticipos internos	4.278.400		
13. AJUSTES POR PERIODIFICACION			
561. Rentas e intereses a cobrar no vencidos			
562. Rentas e intereses pagados por anticipado			
14. RESULTADOS ACUMULADOS			
170. "Divid. de gestión"	1.658.790.073		
15. CUENTAS DE ORDEN			
SUMA DEL ACTIVO		3.808.659.668	
TOTAL		3.808.659.668	

El Encargado del Servicio
[Firma]

ENTIDAD GESTORA: FUNDACION LABORAL DE LA MINERIA DEL CARBON		169.276.356	
PASIVO		142.045.300	169.276.356
1. FINANCIACION BASICA			
10. CAPITAL			
11. RESERVAS			
12. OTRAS RESERVAS	130.776.277		
13. PRÉSTAMOS RECIBIDOS INTERNOS DEL SISTEMA DE LA SEGURIDAD SOCIAL	36.616.809		
14. PRÉSTAMOS RECIBIDOS EXTERNOS	5.411.653		
140. Préstamos recibidos	9.431.653		
141. Acciones hipotecarias			
15. EMPRESTITOS			
150. Obligaciones			
16. FONDOS ESPECIALES CON AFECTACION			
160. Fondo de C.P. Minería del Carbón			
161. Fondo de contingencia			
162. Excedentes de aportaciones para C.T.C.			
163. Fondo de excedentes de gastos de administración			
17. ACREEDORES			
40. PROVEEDORES			
41. ACREEDORES	329.893.358		
410. Acreedores diversos	29.136.394		
411. Impuestos y cuotas de la Seguridad Social a pagar	29.136.394		
412. Acreedores por prestaciones			
413. Obligaciones contractuales			
18. AJUSTES DE PERIODIFICACION			
431. Pagos adelantados	281.224		
435. Cobros anticipados			
19. CUENTAS FINANCIERAS			
20. ACREEDORES POR OPERACIONES FINANCIERAS			
510. Rentas e intereses a pagar			
21. FINANZAS Y DEPOSITOS RECIBIDOS			
520. Finanzas recibidas	85.845		
521. Depósitos recibidos			
22. CUENTAS DIVERSAS			
540-548. Entidades Gestoras	1.519.301.102		
547. Entidades filiales d/c	1.148.207		
548. Operaciones en curso			
23. ANTICIPOS DE TESORERIA INTERNOS DEL SISTEMA DE LA SEGURIDAD SOCIAL			
551. Acreedores financieros por anticipos internos	1.790.043.613		
24. AJUSTES POR PERIODIFICACION			
560. Rentas e intereses a pagar no vencidos			
563. Rentas e intereses cobrados por anticipado			
25. CUENTAS DE ORDEN			
SUMA DEL PASIVO		3.808.659.668	
TOTAL		3.808.659.668	

El Encargado del Servicio
[Firma]

ENTIDAD: **EMPRESA NACIONAL DE SEGUROS ORGANIZACIÓN DE EMPRESAS**

CUENTA DE GESTIÓN POR OPERACIONES CORRIENTES DEL AÑO 1977

- C A S T O S -		- I N G R E S O S -	
DESCRIPCIÓN	GESTION CONTINGENCIA GENERALES	GESTION CONTINGENCIA GENERALES	TOTAL
60. Prestaciones económicas directas:			
601. Pensiones.....	3.162.376,381		3.162.376,381
602. Incapacidad Laboral Transitoria.....		89.393	89.393
603. Incapacidad Provisional.....		485.477	485.477
604. Cuotas de prima por subrogación empresarial.....			
605. Cuotas de prima por subrogación empresarial.....			
606. Cuotas de prima por subrogación empresarial.....			
607. Cuotas de prima por subrogación empresarial.....			
608. Cuotas de prima por subrogación empresarial.....			
609. Cuotas de prima por subrogación empresarial.....			
610. Cuotas de prima por subrogación empresarial.....			
611. Cuotas de prima por subrogación empresarial.....			
612. Cuotas de prima por subrogación empresarial.....			
613. Cuotas de prima por subrogación empresarial.....			
614. Cuotas de prima por subrogación empresarial.....			
61. Asistencia sanitaria:			
610. Asistencia médica con medios propios.....			
611. Asistencia médica con medios propios.....	15.275	76.706	92.081
612. Farmacia.....		15.185	15.185
613. Investigación y docencia.....			
614. Pruebas y vehículos para invalidos.....			
62. Servicios Sociales:			
620. Hogar y seguridad en el trabajo.....			
621. Medicina preventiva.....			
622. Reducción de impuestos.....			
623. Acción formativa.....			
624. Asistencia a los pensionistas.....			
63. Gastos generales y otros:			
630. Gastos de administración.....	24.572,072	4.752,477	29.324,549
631. Gastos patrimoniales.....	485,140		485,140
632. Gastos financieros.....	1.957,095		1.957,095
64. Transferencia interna del sistema de la Seguridad Social:			
640. Cédulas, aportaciones y compensación de financiación.....	3.428,482,785	126,087,006	3.554,569,791
641. Participación de otros entes en la cotización.....		167,828,982	167,828,982
642. Participación otros regímenes en la cotización.....			
643. Capijales extra.....			
644. Costas de servicios y prestaciones con cargo a otros entes.....		53,221,078	53,221,078
645. Intereses y rentas internas del Sistema de la Seguridad Social.....			
646. Gastos transferidos de prestaciones.....			
65. Transferencias externas:			
650. Al estado.....	4.594,833		4.594,833
651. A otros entes.....			
11. Resultado de explotación:			
11.0. Resultado de explotación.....	1.492,105	272,025,324	273,517,429
12. Otros resultados:			
12.0. Otros resultados.....		30,864,888	30,864,888
13. Fondos especiales con afectación:			
13.0. Fondos especiales con afectación.....			
17. Resultados acumulados:			
17.0. Resultados acumulados.....	4.710,891,188	668,788,803	5.379,680,000
TOTALES:			
	4.710,891,188	668,788,803	5.379,680,000




EL DIRECTOR GENERAL
[Firma manuscrita]

Madrid, a 14 de Julio de 1977

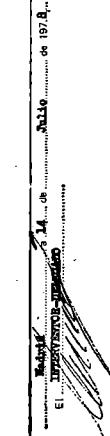
ENTIDAD GESTORA: **EMPRESA NACIONAL DE REFINERIAS DE PETROLIO** DE 1977...

ACTIVO		79.613.753,30
2. INMOVILIZADO		
20. INMOVILIZADO MATERIAL		
200. Inmuebles	10.780.000	10.780.000
201. Amortización acumulada	1.732.500	1.732.500
202. Terrenos y solares	16.284.000	16.284.000
203. Instalaciones	396.671	396.671
204. Amortización acumulada	837.604	837.604
205. Mobiliario y material no mobiliario	16.800.000	16.800.000
206. Amortización acumulada	663.147	663.147
21. INMOVILIZACIONES EN CURSO		
210. Inmuebles en construcción		
211. Estudios y proyectos en curso		
212. Instalación en montaje	392.451.000	392.451.000
22. INVERSIONES FINANCIERAS INTERNAS DEL SISTEMA DE LA SEGURIDAD SOCIAL		
220. Valores mobiliarios del sistema	266.451.000	266.451.000
221. Préstamos concedidos internos del sistema	156.000.000	156.000.000
222. Inversiones en Universidades Laborales	94.200	94.200
23. FINANZAS Y DEPOSITOS CONSTITUIDOS		
230. Préstamos concedidos A LARGO PLAZO	295.103.879	295.103.879
231. Deudores por créditos laborales		
232. Otras inversiones sociales		
3. EXISTENCIAS		
30. APROVISIONAMIENTOS Y SUMINISTROS	12.875	12.875
4. DEUDORES		
40. DEUDORES	524.657.612	524.657.612
41. Deudores diversos	505.853.375	505.853.375
42. Deudores por prestaciones	3.294.051	3.294.051
43. Deudores por prestaciones anticipadas	589.186	589.186
44. Anticipos al personal		
43. AJUSTES DE PERIODIFICACION		
430. Paga anticipada		
431. Cédulas anticipadas		
5. CUENTAS FINANCIERAS		
50. TESORERIA	710.810.267	710.810.267
500. Caja	377.889	377.889
501 e 503. Bancos y Cajas de Ahorro cas. vida	109.672.670	109.672.670
51. DEUDORES POR OPERACIONES FINANCIERAS		
510. Valores mobiliarios amortizados	11.200.000	11.200.000
511. Rentas e intereses a cobrar	8.196.423	8.196.423
512. Rentas e intereses a pagar		
53. INVERSIONES FINANCIERAS		
530. Valores mobiliarios	356.663.107	356.663.107
531. Préstamos concedidos al Estado		
532. Préstamos al personal	45.334	45.334
533. Impugnación a plazo fijo	60.168.720	60.168.720
534. Certificados de depósito		
54. CUENTAS DIVERSAS		
540-548. Entidades Gestoras	676.669.084	676.669.084
547. Entidades filiales c/c	260.284.311	260.284.311
549. Pérdidas pendientes de aplicación	45.334	45.334
548. Operaciones en curso	29.241.159	29.241.159
55. ANTICIPOS DE TESORERIA INTERNOS DEL SISTEMA DE LA SEGURIDAD SOCIAL		
550. Deudores financieros por anticipos internos	1.054.275.236	1.054.275.236
56. AJUSTES POR PERIODIFICACION		
560. Rentas e intereses a cobrar no vendidos		
562. Rentas e intereses pagados por anticipos		
57. RESULTADOS ACUMULADOS		
570. Diferencia de gestión	4.806.853.516	4.806.853.516
58. CUENTAS DE ORDEN		
580. SUMA DEL ACTIVO	736.139.508	736.139.508
TOTAL	5.142.595.464	5.142.595.464



ENTIDAD GESTORA: **EMPRESA NACIONAL DE REFINERIAS DE PETROLIO** DE 1977...


PASIVO		5.142.595.464
1. FINANCIACION BASICA		
10. CAPITAL		
11. RESERVAS	3.054.192.019	3.054.192.019
12. OTRAS RESERVAS	519.861.255	519.861.255
13. PRESTAMOS RECIBIDOS INTERNOS DEL SISTEMA DE LA SEGURIDAD SOCIAL	5.060.496	5.060.496
130. Préstamos recibidos internos del sistema		
14. PRESTAMOS RECIBIDOS EXTERNOS	5.060.496	5.060.496
140. Préstamos recibidos		
141. Aceptados hipotecarios		
15. EMPRESTITOS		
150. Obligaciones		
18. FONDOS ESPECIALES CON AFECTACION		
180. Fondo de C/P. Minería del Carbón		
181. Fondo de contingencia		
182. Fondos de aportaciones para C.P.C.		
183. Fondo de excedentes de gastos de administración		
4. ACREEDORES		
40. PROVEEDORES	35.239	35.239
41. ACREEDORES	569.546.428	569.546.428
410. Acreedores diversos	251.571.831	251.571.831
411. Impuestos y cuotas de B. Seguridad Social a pagar	1.137.203	1.137.203
412. Acreedores por prestaciones	46.338.054	46.338.054
413. Obligaciones contractuales		
43. AJUSTES DE PERIODIFICACION	129.408	129.408
430. Paga diferida		
431. Cédulas anticipadas		
5. CUENTAS FINANCIERAS		
51. ACREEDORES POR OPERACIONES FINANCIERAS		
510. Rentas e intereses a pagar		
520. Rentas recibidas	102.200	102.200
521. Depósitos recibidos		
54. CUENTAS DIVERSAS		
540-548. Entidades Gestoras	1.034.275.236	1.034.275.236
547. Entidades filiales c/c	115.371.283	115.371.283
548. Operaciones en curso	11.033	11.033
55. ANTICIPOS DE TESORERIA INTERNOS DEL SISTEMA DE LA SEGURIDAD SOCIAL		
550. Acreedores financieros por anticipos internos		
56. AJUSTES POR PERIODIFICACION		
560. Rentas e intereses a pagar no vendidos		
562. Rentas e intereses cobrados por anticipos		
58. CUENTAS DE ORDEN		
580. SUMA DEL PASIVO	5.142.595.464	5.142.595.464
TOTAL	5.142.595.464	5.142.595.464





ENTIDAD: MINERIA LÁZARO CARRASQUERA

CUENTA DE GESTIÓN POR OPERACIONES CORRIENTES DEL AÑO 1977

- GASTOS -		GESTIÓN ACCIDENTES DE TRABAJO	GESTIÓN CONTINGENCIA GENERALES	TOTAL
00. Prestaciones económicas directas:				
000. Pensiones	184.795.983,-	-	-	184.795.983,-
001. Incapacidad Laboral Transitoria	119.673.721,-	-	-	119.673.721,-
002. Invalidez Permanente	1.950.274,-	-	-	1.950.274,-
003. Prestaciones a familias	-	-	-	-
004. Desempleo	39.474.182,-	-	-	39.474.182,-
005. Indemnizaciones y entrega única	23.015.044,-	-	-	23.015.044,-
008. Auxilios económicos	74.534.140,-	-	-	74.534.140,-
01. Asistencia sanitaria:				
010. Asistencia médica con medios propios	-	-	-	-
011. Asistencia médica con medios ajenos	20.108.615,-	-	-	20.108.615,-
012. Farmacia	6.287.650,-	-	-	6.287.650,-
013. Investigación y docencia	-	-	-	-
014. Pruebas y vehículos para invalidos	138.789,-	-	-	138.789,-
02. Servicios Sociales:				
020. Higiene y seguridad en el trabajo	-	-	-	-
021. Medicina preventiva	-	-	-	-
022. Restauración de invalidos	-	-	-	-
023. Acción formativa	-	-	-	-
024. Asignación a las pensionistas	-	-	-	-
03. Gastos generales y otros:				
030. Gastos de administración	30.791.235,-	5.877.388,-	-	36.668.623,-
031. Gastos patrimoniales	15.210.274,-	-	-	15.210.274,-
032. Gastos financieros	365.631,-	-	-	365.631,-
04. Transferencias internas del sistema de la Seguridad Social:				
040. Cuentas, aportaciones y compensación de financiación	1.252.163.300,-	1.359.017.050,-	-	2.611.180.350,-
041. Participación de otros entes en la cotización	-	130.385.115,-	-	130.385.115,-
042. Participación otros regimenes en la cotización	-	-	-	-
043. Cuentas varios	-	100.385.413,-	-	100.385.413,-
044. Cuentas de servicios y prestaciones con cargo a otros entes	-	-	-	-
045. Ingresos y rentas internas del Sistema de la S. Social	2.258.108,-	-	-	2.258.108,-
046. Gastos transferidos de prestaciones	27.065.205,-	9.594.824,-	-	36.660.029,-
05. Transferencias externas:				
050. Al estado	-	-	-	-
051. A otros entes	-	-	-	-
11. Reservas:				
11. Reservas	-	1.131.234.639,-	-	1.131.234.639,-
12. Otras reservas:				
12. Otras reservas	-	199.577.695,-	-	199.577.695,-
16. Fondos especiales con afectación:				
16. Fondos especiales con afectación	106.656.530,-	-	-	106.656.530,-
17. Resultados acumulados:				
170. Déficit de gestión	-	-	-	-
TOTALES				9.516.554.813,-

EL SECRETARIO GENERAL


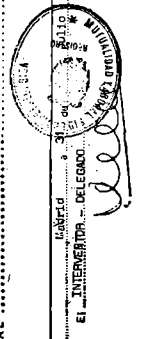
Madrid, a 31 de Mayo de 1977

 EL INTERVENIENTE-DELEGADO


- INGRESOS -		GESTIÓN CONTINGENCIA GENERALES	GESTIÓN ACCIDENTES DE TRABAJO	TOTAL
70. Cuentas cobradas:				
700. Cuentas de empleadores	1.813.352.502,-	-	694.879.895,-	2.508.232.397,-
701. Cuentas de trabajadores por cuenta ajena	364.872.823,-	-	-	364.872.823,-
702. Cuentas de trabajadores por cuenta propia	-	-	-	-
703. Prima única por subrogación empresarial	3.329.614,-	-	-	3.329.614,-
704. Recargo de mora	-	-	84.184,-	84.184,-
71. Percepción sobre productos derivados del cambio:				
710. Percepción sobre productos del campo nacional	-	-	-	-
711. Percepción sobre productos del campo importado	-	-	-	-
72. Rentas e intereses del patrimonio:				
720. Cupones de valores	42.335.149,-	-	-	42.335.149,-
721. Beneficio de amortización o venta de valores	1.518.650,-	-	-	1.518.650,-
722. Ingresos de cuentas corrientes y de ahorro	12.123.694,-	-	-	12.123.694,-
723. Ingresos de imputaciones plazo fijo	8.184.259,-	-	-	8.184.259,-
724. Ingresos de certificados de depósito	51.028.161,-	-	-	51.028.161,-
725. Ingresos de préstamos	6.355.224,-	-	-	6.355.224,-
726. Ingresos de créditos laborales	15.610.463,-	-	-	15.610.463,-
727. Alquileres de inmuebles	3.855.752,-	-	-	3.855.752,-
728. Otros recursos	11.055.052,-	-	-	11.055.052,-
73. Transferencias internas del sistema de la Seguridad Social:				
730. Cupones de valores del Sistema	59.872.500,-	-	-	59.872.500,-
731. Ingresos de préstamos del Sistema	49.285.000,-	-	-	49.285.000,-
732. Alquileres de inmuebles	-	-	-	-
733. Cuentas y aportaciones recibidas	5.132.212.824,-	-	-	5.132.212.824,-
734. Participación en la cotización	-	-	-	-
735. Prima única de capital venia	-	-	-	-
736. Ingresos transferidos por asistencia sanitaria prestada	-	-	-	-
737. Ingresos transferidos por acción formativa prestada	-	-	-	-
738. Ingresos transferidos por otras prestaciones	-	-	-	-
739. Ingresos transferidos por servicios de administración prestados	-	-	-	-
74. Transferencias externas:				
740. Subvenciones del estado	30.751.235,-	5.877.388,-	-	36.628.623,-
741. Subvenciones públicas no estatales	13.046.563,-	-	-	13.046.563,-
742. Subvenciones privadas	-	-	-	-
750. Ingresos por servicios prestados	-	-	-	-
751. Ingresos complementarios	-	-	-	-
752. Ingresos varios	-	-	-	-
11. Reservas:				
11. Reservas	-	1.079.581.230,-	-	1.079.581.230,-
12. Otras reservas:				
12. Otras reservas	111.520.650,-	17.994.625,-	-	129.515.275,-
16. Fondos especiales con afectación:				
16. Fondos especiales con afectación	-	-	-	-
17. Resultados acumulados:				
170. Déficit de gestión	-	-	-	-
TOTALES				9.516.554.813,-

BALANCE DE SITUACIÓN AL 31 DE DICIEMBRE DE 1977

ENTIDAD GESTORA: MUTUALIDAD LABORAL SIDEROMETALURGICA		BALANCE DE SITUACIÓN AL 31 DE DICIEMBRE DE 1977	
ACTIVO		PASIVO	
2. INMOVILIZADO	1.247.650.660	1. FINANCIACIÓN BÁSICA	32.082.647.272
20. Inmovilizado material	1.247.650.660	10. CAPITAL	29.659.546.539
200. Inmuebles	1.236.976.033	11. RESERVAS	2.310.249.186
- Amortización acumulada	1.144.081.627	12. OTRAS RESERVAS	63.934.655
201. Terrenos y salidas	80.530.456	13. PRESTAMOS RECIBIDOS INTERNOS DEL SISTEMA DE LA SEGURIDAD SOCIAL	2.310.249.186
202. Instalaciones	9.143.171	130. Préstamos recibidos internos del sistema	2.310.249.186
203. Amortización acumulada	83.422.856	14. PRESTAMOS RECIBIDOS EXTERNOS	1.000.922.659
204. Material móvil	65.470.646	140. Préstamos recibidos	1.000.922.659
- Amortización acumulada	65.470.646	141. Arrendamientos hipotecarios	1.000.922.659
21. INMOVILIZACIONES EN CURSO	0.300.972	15. EMPRESTITOS	1.000.922.659
210. Inmuebles en construcción	225.661	150. Obligaciones	1.000.922.659
211. Equipos y proyectos en curso	8.334.235	16. FONDOS ESPECIALES CON AFECCIÓN	1.000.922.659
212. Inmuebles de alquiler	0.300.972	160. Fondo de C.P. Minería del Carbón	1.000.922.659
22. INVERSIONES FINANCIERAS INTERNAS DEL SISTEMA DE LA SEGURIDAD SOCIAL	6.102.439.387	161. Fondo de contingencias	1.000.922.659
220. Valores mobiliarios del sistema	2.639.079.000	162. Fondos de aportaciones para C.T.C.	1.000.922.659
221. Préstamos concedidos internos del sistema	1.191.213.307	163. Fondo de coberturas de gastos de administración	1.000.922.659
222. Inversiones en Universidades Lustradas	1.370.600.000	4. ACREEDORES	3.295.299.479
23. FINANZAS Y DEPOSITOS CONSTITUIDOS	2.251.022	40. PROVEEDORES	134.682
240. Préstamos sociales	2.251.022	41. ACREEDORES	134.682
241. Deudores por créditos laborales	2.251.022	410. Acreedores diversos	2.431.670.091
242. Otras inversiones sociales	0	411. Impuestos y cuotas de la Seguridad Social a pagar	267.336.167
3. EXISTENCIAS	109.419	412. Acreedores por prestaciones	267.336.167
30. APROVECHAMIENTOS Y SUMINISTROS	109.419	413. Obligaciones contraídas	267.336.167
4. DEUDORES	3.295.639.279	43. AJUSTES DE PERIODIFICACION	1.116.362.334
420. Deudores diversos	3.295.639.279	431. Pagos diferidos	1.116.362.334
421. Deudores por prestaciones	3.295.639.279	434. Cobros anticipados	1.116.362.334
422. Deudores por prestaciones anticipadas	3.295.639.279	5. CUENTAS FINANCIERAS	2.349.545
423. Deudores por prestaciones anticipadas	3.295.639.279	51. ACREEDORES POR OPERACIONES FINANCIERAS	2.349.545
424. Anticipos al personal	2.651.371	510. Rentas e intereses a pagar	2.349.545
43. AJUSTES DE PERIODIFICACION	2.729.824.322	52. FINANZAS Y DEPOSITOS RECIBIDOS	2.349.545
430. Pagar diferidos	2.729.824.322	520. Finanzas recibidas	2.349.545
435. Cobros diferidos	2.729.824.322	521. Depósitos recibidos	2.349.545
5. CUENTAS FINANCIERAS	6.653.475.622	54. CUENTAS DIVERSAS	1.024.284.274
50. TESORERIA	1.139.419	540-546. Entidades Gestoras	814.284.274
501 a 503. Bancos y Cajas de Ahorro cas. y est.	1.139.419	547. Entidades filiales d/c	1.024.284.274
504. Depósitos en bancos	2.729.824.322	548. Operaciones en curso	1.024.284.274
51. DEUDORES POR OPERACIONES FINANCIERAS	245.603.103	549. Operaciones en curso	1.024.284.274
511. Valores mobiliarios emitidos	179.844.346	55. ANTICIPOS DE TESORERIA INTERNOS DEL SISTEMA DE LA SEGURIDAD SOCIAL	3.843.329
512. Rentas e intereses a cobrar	65.758.757	551. Acreedores liquidados por anticipos internos	3.843.329
53. INVERSIONES FINANCIERAS	6.528.475.582	56. AJUSTES POR PERIODIFICACION	41.394.185
530. Valores mobiliarios	6.528.475.582	560. Rentas e intereses a pagar no vencidos	41.394.185
531. Préstamos concedidos al Estado	6.528.475.582	563. Rentas e intereses cobrados por anticipo	41.394.185
532. Préstamos a personal	6.528.475.582	17. RESULTADOS ACUMULADOS	36.110.292.045
533. Préstamos a personal	6.528.475.582	170. Déficit de gestión	41.090.655.771
534. Certificados de depósito	1.233.625.000	02. CUENTAS DE ORDEN	36.110.292.045
54. CUENTAS DIVERSAS	5.255.400.936	SUMA DEL PASIVO	41.090.655.771
540-546. Entidades Gestoras	1.478.454.513	02. CUENTAS DE ORDEN	36.110.292.045
547. Entidades filiales d/c	1.024.284.274	SUMA DEL ACTIVO	36.110.292.045
548. Operaciones en curso	1.024.284.274	02. CUENTAS DE ORDEN	36.110.292.045
549. Operaciones en curso	1.024.284.274	TOTAL	41.090.655.771
55. ANTICIPOS DE TESORERIA INTERNOS DEL SISTEMA DE LA SEGURIDAD SOCIAL	0.852.664.672		
550. Deudores financieros por anticipos internos	0.852.664.672		
56. AJUSTES POR PERIODIFICACION	45.144.829		
561. Rentas e intereses a cobrar no vencidos	45.144.829		
562. Rentas e intereses pagados por anticipo	45.144.829		
17. RESULTADOS ACUMULADOS	45.144.829		
170. Déficit de gestión	45.144.829		
02. CUENTAS DE ORDEN	36.110.292.045		
SUMA DEL ACTIVO	36.110.292.045		
02. CUENTAS DE ORDEN	36.110.292.045		
TOTAL	41.090.655.771		

ENTIDAD GESTORA: MUTUALIDAD LABORAL SIDEROMETALURGICA		BALANCE DE SITUACIÓN AL 31 DE DICIEMBRE DE 1977	
ACTIVO		PASIVO	
2. INMOVILIZADO	1.247.650.660	1. FINANCIACIÓN BÁSICA	32.082.647.272
20. Inmovilizado material	1.247.650.660	10. CAPITAL	29.659.546.539
200. Inmuebles	1.236.976.033	11. RESERVAS	2.310.249.186
- Amortización acumulada	1.144.081.627	12. OTRAS RESERVAS	63.934.655
201. Terrenos y salidas	80.530.456	13. PRESTAMOS RECIBIDOS INTERNOS DEL SISTEMA DE LA SEGURIDAD SOCIAL	2.310.249.186
202. Instalaciones	9.143.171	130. Préstamos recibidos internos del sistema	2.310.249.186
203. Amortización acumulada	83.422.856	14. PRESTAMOS RECIBIDOS EXTERNOS	1.000.922.659
204. Material móvil	65.470.646	140. Préstamos recibidos	1.000.922.659
- Amortización acumulada	65.470.646	141. Arrendamientos hipotecarios	1.000.922.659
21. INMOVILIZACIONES EN CURSO	0.300.972	15. EMPRESTITOS	1.000.922.659
210. Inmuebles en construcción	225.661	150. Obligaciones	1.000.922.659
211. Equipos y proyectos en curso	8.334.235	16. FONDOS ESPECIALES CON AFECCIÓN	1.000.922.659
212. Inmuebles de alquiler	0.300.972	160. Fondo de C.P. Minería del Carbón	1.000.922.659
22. INVERSIONES FINANCIERAS INTERNAS DEL SISTEMA DE LA SEGURIDAD SOCIAL	6.102.439.387	161. Fondo de contingencias	1.000.922.659
220. Valores mobiliarios del sistema	2.639.079.000	162. Fondos de aportaciones para C.T.C.	1.000.922.659
221. Préstamos concedidos internos del sistema	1.191.213.307	163. Fondo de coberturas de gastos de administración	1.000.922.659
222. Inversiones en Universidades Lustradas	1.370.600.000	4. ACREEDORES	3.295.299.479
23. FINANZAS Y DEPOSITOS CONSTITUIDOS	2.251.022	40. PROVEEDORES	134.682
240. Préstamos sociales	2.251.022	41. ACREEDORES	134.682
241. Deudores por créditos laborales	2.251.022	410. Acreedores diversos	2.431.670.091
242. Otras inversiones sociales	0	411. Impuestos y cuotas de la Seguridad Social a pagar	267.336.167
3. EXISTENCIAS	109.419	412. Acreedores por prestaciones	267.336.167
30. APROVECHAMIENTOS Y SUMINISTROS	109.419	413. Obligaciones contraídas	267.336.167
4. DEUDORES	3.295.639.279	43. AJUSTES DE PERIODIFICACION	1.116.362.334
420. Deudores diversos	3.295.639.279	431. Pagos diferidos	1.116.362.334
421. Deudores por prestaciones	3.295.639.279	434. Cobros anticipados	1.116.362.334
422. Deudores por prestaciones anticipadas	3.295.639.279	5. CUENTAS FINANCIERAS	2.349.545
423. Deudores por prestaciones anticipadas	3.295.639.279	51. ACREEDORES POR OPERACIONES FINANCIERAS	2.349.545
424. Anticipos al personal	2.651.371	510. Rentas e intereses a pagar	2.349.545
43. AJUSTES DE PERIODIFICACION	2.729.824.322	52. FINANZAS Y DEPOSITOS RECIBIDOS	2.349.545
430. Pagar diferidos	2.729.824.322	520. Finanzas recibidas	2.349.545
435. Cobros diferidos	2.729.824.322	521. Depósitos recibidos	2.349.545
5. CUENTAS FINANCIERAS	6.653.475.622	54. CUENTAS DIVERSAS	1.024.284.274
50. TESORERIA	1.139.419	540-546. Entidades Gestoras	814.284.274
501 a 503. Bancos y Cajas de Ahorro cas. y est.	1.139.419	547. Entidades filiales d/c	1.024.284.274
504. Depósitos en bancos	2.729.824.322	548. Operaciones en curso	1.024.284.274
51. DEUDORES POR OPERACIONES FINANCIERAS	245.603.103	549. Operaciones en curso	1.024.284.274
511. Valores mobiliarios emitidos	179.844.346	55. ANTICIPOS DE TESORERIA INTERNOS DEL SISTEMA DE LA SEGURIDAD SOCIAL	3.843.329
512. Rentas e intereses a cobrar	65.758.757	551. Acreedores liquidados por anticipos internos	3.843.329
53. INVERSIONES FINANCIERAS	6.528.475.582	56. AJUSTES POR PERIODIFICACION	41.394.185
530. Valores mobiliarios	6.528.475.582	560. Rentas e intereses a pagar no vencidos	41.394.185
531. Préstamos concedidos al Estado	6.528.475.582	563. Rentas e intereses cobrados por anticipo	41.394.185
532. Préstamos a personal	6.528.475.582	17. RESULTADOS ACUMULADOS	36.110.292.045
533. Préstamos a personal	6.528.475.582	170. Déficit de gestión	41.090.655.771
534. Certificados de depósito	1.233.625.000	02. CUENTAS DE ORDEN	36.110.292.045
54. CUENTAS DIVERSAS	5.255.400.936	SUMA DEL PASIVO	41.090.655.771
540-546. Entidades Gestoras	1.478.454.513	02. CUENTAS DE ORDEN	36.110.292.045
547. Entidades filiales d/c	1.024.284.274	SUMA DEL ACTIVO	36.110.292.045
548. Operaciones en curso	1.024.284.274	02. CUENTAS DE ORDEN	36.110.292.045
549. Operaciones en curso	1.024.284.274	TOTAL	41.090.655.771
55. ANTICIPOS DE TESORERIA INTERNOS DEL SISTEMA DE LA SEGURIDAD SOCIAL	0.852.664.672		
550. Deudores financieros por anticipos internos	0.852.664.672		
56. AJUSTES POR PERIODIFICACION	45.144.829		
561. Rentas e intereses a cobrar no vencidos	45.144.829		
562. Rentas e intereses pagados por anticipo	45.144.829		
17. RESULTADOS ACUMULADOS	45.144.829		
170. Déficit de gestión	45.144.829		
02. CUENTAS DE ORDEN	36.110.292.045		
SUMA DEL ACTIVO	36.110.292.045		
02. CUENTAS DE ORDEN	36.110.292.045		
TOTAL	41.090.655.771		



El Director General de la Mutualidad Laboral Siderometalurgica, Delegado.

El Secretario General.

ENTIDAD ENTIDAD LABORAL DE TRABAJADORES AUTÓNOMOS
CUENTA DE GESTIÓN POR OPERACIONES CORRIENTES DEL AÑO 1973


- GASTOS -		GESTIÓN CONTINGENCIA GENERALES	GESTIÓN ACCIDENTES DE TRABAJO	TOTAL
Preparación contingencia líneas:				
600. Pensión	3.772.379,199			3.772.379,199
601. Incapacidad Laboral Transitoria				
602. Invalidez Provisional				
603. Protección a la familia	71.647,161			71.647,161
604. Desempleo				
605. Invalidez permanente	305.121,872			305.121,872
606. Auxilios económicos	47.363,857			47.363,857
81. Atención sanitaria:				
810. Asistencia médica con medios propios				
811. Asistencia médica con medios ajenos	191,293			191,293
812. Farmacia				
813. Investigación y asistencia				
814. Prótesis y vehículos para inválidos				
82. Servicios Sociales:				
820. Higiene y seguridad en el trabajo				
821. Medicina preventiva				
822. Rehabilitación de inválidos				
823. Acción formativa				
824. Asistencia a los pensionistas				
83. Cuentas generales y otras:				
830. Gastos de administración	39.689,601			39.689,601
831. Cuentas patrimoniales				
832. Gastos financieros	240,684			240,684
84. Transferencia interna del sistema de la Seguridad Social:				
840. Cánones, aportaciones y compensación de financiación				
841. Participación de otros entes en la cotización				
842. Participación otros regímenes en la cotización				
843. Capitales rentas				
844. Costes de servicios y prestaciones con cargo a otros entes				
845. Ingresos y rentas internas del Sistema de la S. Social				
846. Gastos transferidos de prestaciones				
86. Transferencia externa:				
860. Al estado				
861. A otros entes				
11. Reservas				
12. Otras reservas	230.868,394			230.868,394
16. Fondos especiales con afectación				
17. Resultados acumulados:				
170. Déficit de gestión				
TOTALES		7.473.785,104	7.473.785,104	7.473.785,104

- INGRESOS -		GESTIÓN CONTINGENCIA GENERALES	GESTIÓN ACCIDENTES DE TRABAJO	TOTAL
Cuentas cobradas:				
700. Cuentas de trabajadores por cuenta ajena				
701. Cuentas de trabajadores por cuenta propia				
702. Cuentas de trabajadores por cuenta propia	5.142.000,856			5.142.000,856
703. Prima única por subrogación empresarial				
704. Resago de mora				
71. Percepción sobre productos derivados del campo:				
710. Percepción sobre productos del campo nacional				
711. Percepción sobre productos del campo importado				
72. Rentas e intereses del patrimonio:				
720. Cupones de valores	5.006,830			5.006,830
721. Beneficio en amortización o venta de valores	46.807,819			46.807,819
722. Intereses de cuentas corrientes y de ahorro				
723. Ingresos de liquidación plazo fijo	2.389,217			2.389,217
724. Ingresos de certificados de depósito	15.286,115			15.286,115
725. Ingresos de préstamos				
726. Ingresos de créditos hipotecarios				
727. Alquileres de inmuebles	4.212,831			4.212,831
728. Otros recursos				
73. Transferencia interna del sistema de la Seguridad Social:				
730. Cupones de valores del Sistema				
731. Ingresos de préstamos del Sistema	5.551,000			5.551,000
732. Alquileres de inmuebles				
733. Cánones y aportaciones recibidos	1.660,437,652			1.660,437,652
734. Participación en la cotización				
735. Prima única de capitalización				
736. Ingresos transferidos por asistencia sanitaria prestada				
737. Ingresos transferidos por acción formativa prestada				
738. Ingresos transferidos por otras prestaciones				
739. Ingresos transferidos por servicios de administración prestados				
74. Transferencias externas:	39.689,601			39.689,601
740. Subvenciones del estado				
741. Subvenciones políticas no estatales				
742. Subvenciones privadas				
75. Ingresos por anuncios prestados:				
750. Ingresos por anuncios				
751. Ingresos complementarios				
752. Ingresos varios				
11. Reservas	543.229,889			543.229,889
12. Otras reservas	109.124,854			109.124,854
16. Fondos especiales con afectación				
17. Resultados acumulados:				
170. Déficit de gestión				
TOTALES		7.473.785,104	7.473.785,104	7.473.785,104

Madrid, a 31 de Mayo de 1973

El Administrador Delegado

[Firma]



El Administrador Delegado

[Firma]

BALANCE DE SITUACION AL 31 DE DICIEMBRE DE 1977

ACTIVO		PASIVO	
2. INMOVILIZADO		1. FINANCIACION BASICA	
20. Inmovilizado material	30.417.346,12	10. CAPITAL	16.978.565,16
201. Terrenos y solares	72.306,251	11. RESERVAS	13.473.006,739
202. Inmuebles	6.453.108	12. OTRAS RESERVAS	3.503.524,481
203. Mobiliario y material no móvil	6.556.781	13. PRESTAMOS RECIBIDOS INTERNOS DEL SISTEMA DE LA SEGURIDAD SOCIAL	
204. Amortización acumulada	7.028,695	130. Préstamos recibidos internos del sistema	
21. Inmovilizado inmaterial	158.650,000	14. PRESTAMOS RECIBIDOS EXTERNOS	
211. Breventes de invención	67,780	140. Préstamos recibidos	
212. Otros inmovilizados inmaterial	158.582,220	141. Acreedores hipotecarios	
22. BIENES Y DECRETOS CONSTITUIDOS		15. EMPRESAS	
220. Inmuebles en construcción		150. Obligaciones	
221. Estudios y proyectos en curso		160. FONDOS ESPECIALES CON AFECTACION	
222. Inspecciones en marcha		160. Fondo de C.P. Minería del Carbón	
23. INVERSIONES FINANCIERAS INTERNAS DEL SISTEMA DE LA SEGURIDAD SOCIAL	158.650,000	161. Fondo de contingencia	
230. Valores mobiliarios del sistema		162. Excedentes de aportaciones para C.T.C.	
231. Préstamos con garantía hipotecaria		163. Fondo de excedentes de gastos de administración	
232. Inversiones en Unidades Laborales			
24. PRESTAMOS CONCEDIDOS A LARGO PLAZO	67,780	4. ACREEDORES	4.201.998,312
240. Préstamos a largo plazo	67,780	40. PROVEEDORES	
241. Préstamos por créditos laborales	67,780	41. ACREEDORES	4.203.979,312
242. Otros préstamos sociales		410. Acreedores financieros	
3. EXISTENCIAS	30.825,12	411. Impuestos y cargas de la Seguridad Social a pagar	3.515.949,181
30. PROVISIONAMIENTOS Y SUBMINISTROS		412. Acreedores por prestaciones	600.516,295
301. Provisiones para depreciación	30.825,12	413. Obligaciones con otras entidades	716,141
31. DEUDORES	3.518.826,695	42. AJUSTES DE PERIODIFICACION	
310. Deudores por prestaciones	3.514.335,918	420. Pagos diferidos	
311. Deudores por prestaciones anticipadas		421. Cobros anticipados	
312. Anticipos al personal	4.490,777	5. CUENTAS FINANCIERAS	62.239,566
32. AJUSTES DE PERIODIFICACION		51. ACREEDORES POR OPERACIONES FINANCIERAS	
320. Cobros diferidos		510. Rentas e intereses a pagar	
321. Cobros diferidos		520. FIANZAS Y DEPOSITOS RECIBIDOS	
6. CUENTAS FINANCIERAS	16.191.439,062	521. Fianzas recibidas	23.304,12
60. TESORERIA	9.249.200,302	530. CUENTAS DIVERSAS	
600. Caja	393,416	540-546. Entidades Gestoras	47.963,086
601. Bases y Cajas de Ahorro para el Vejez	9.248.806,886	547. Entidades filiales c/c	
61. DEUDORES POR OPERACIONES FINANCIERAS		548. Partidas pendientes de aplicación	11.754,590
611. Valores mobiliarios amortizados	17.560,591	549. Operaciones en curso	
612. Rentas e intereses a cobrar		65. ANTICIPOS DE TESORERIA INTERNOS DEL SISTEMA DE LA SEGURIDAD SOCIAL	
62. INVERSIONES FINANCIERAS	1.041.939,037	650. Acreedores financieros por anticipos internos	
620. Valores mobiliarios		651. Ajustes por periodificación	
621. Valores mobiliarios del sistema	370.799,437	660. Rentas e intereses a pagar no vencidos	2.429,167
622. Préstamos al personal	400.000,000	661. Rentas e intereses cobrados por anticipado	
623. Inmovilizados a plazo fijo	571.259,600		
624. Operaciones en curso	278.682,554	12. CUENTAS DE ORDEN	
63. CUENTAS DIVERSAS	4.078.775,302	120. OBLIGACIONES	
630. Deudores financieros por anticipos internos	2.400,593,630		
631. Deudores financieros por anticipos internos	1.328.971,800		
632. Préstamos al personal	2.670.315,786		
633. Operaciones en curso	278.682,554		
64. ANTICIPOS DE TESORERIA INTERNOS DEL SISTEMA DE LA SEGURIDAD SOCIAL	2.400,593,630		
640. Deudores financieros por anticipos internos			
641. Rentas e intereses a cobrar no vencidos			
642. Rentas e intereses cobrados por anticipado			
17. RESULTADOS ACUMULADOS			
170. OBLIGACIONES			
02. CUENTAS DE ORDEN	81.244.494,428		
TOTAL	22.342.441,251	SUMA DEL PASIVO	22.342.441,251
		TOTAL	22.342.441,251



Madrid, a 31 de Julio de 1978
 Director General
 Juan García

El Director General
 Juan García

ENTIDAD AUTONOMÍA LABORAL DE TRANSACCIONES Y CONTINGENCIAS

CUENTA DE GESTIÓN POR OPERACIONES CORRIENTES DEL AÑO 1977

- G A S T O S -		- I N G R E S O S -	
CONTINGENCIA GENE-RALES	GESTION ACCIDENTES DE TRABAJO	CONTINGENCIA GENE-RALES	GESTION ACCIDENTES DE TRABAJO
TOTAL	TOTAL	TOTAL	TOTAL
60. Prestaciones económicas directas:			
600. Pensiones	3.959.552.465,=		
601. Incapacidad Laboral Temporal	154.287.324,=	43.537.405,=	
602. Invalidez Provisional	2.106.735,=	1.011.314,=	
603. Protección a la familia	125.621.469,=	125.621.469,=	
604. Desempleo	2.400.742,=	2.400.742,=	
605. Indemnizaciones y entregas únicas	61.501.954,=	11.051.472,=	
606. Auxilios económicos	41.810.276,=	7.650.266,=	
61. Asistencia sanitaria:			
610. Asistencia médica con medios propios	9.904.363,=	9.904.363,=	
611. Asistencia médica con medios ajenos			
612. Farmacia	1.263.999,=	1.263.999,=	
613. Investigación y docencia			
614. Pruebas y verticales para inválidos	143.609,=	143.609,=	
62. Servicios Sociales:			
620. Higiene y seguridad en el trabajo			
621. Medicina preventiva			
622. Reseñación de inválidos			
623. Acción formativa			
624. Asistencia a los pensionistas			
63. Gastos generales y otros:			
630. Gastos de administración	32.650.417,=	6.106.746,=	
631. Gastos patrimoniales	79.332,=		
632. Gastos financieros	235.500,=		
64. Transferencias internas del sistema de la Seguridad Social:			
640. Cargas, aportaciones y compensación de inactividad	892.160.394,=	62.647.469,=	
641. Participación de otros entes en la cotización		84.669.539,=	
642. Participación propia en el sistema en la cotización	32.697.209,=		
643. Cuentas de renta		79.826.091,=	
645. Ingresos y rentas internas del Sistema de la S.Social			
646. Cargas transferidas de prestaciones	277.091,=		
65. Transferencias externas:			
650. Al estado			
651. A otros entes	8.717.411,=		
11. Reservas		665.150.994,=	
12. Otros recursos		64.180.711,=	
16. Fondos especiales con afectación	126.897.283,=		
17. Resultados acumulados:			
170. Déficit de gestión	5.994.639.443,=	1.042.475.752,=	
TOTALES	7.037.115.195,=	7.037.115.195,=	

EL SECRETARIO GENERAL



MADRID, 3 de JULIO de 1977



BALANCE DE SITUACION AL 31 DE DICIEMBRE DE 1977

ENTIDAD GESTORA: "INSTITUTO LABORAL DE RESERVAS Y COMPLEMENTOS"		720.923.204	
ACTIVO		39.341.971	
2. INMOVILIZADO			
20. INMOVILIZADO MATERIAL			
200. Inmuebles	10.862.796		
201. Terrenos y solares	1.256.704		
202. Instalaciones	9.596.012		
203. Amortización acumulada	(23.838.140)		
204. Mobiliario y material no móvil	23.254.256		
205. Amortización acumulada	(1.219.411)		
206. Material móvil	6.481.633		
207. Amortización acumulada	(2.221.110)		
21. INMOVILIZACIONES EN CURSO			
210. Inmuebles en construcción			
211. Estudios y proyectos en curso			
212. Instalaciones en montaje	300.589.000		
22. INVERSIONES FINANCIERAS INTERNAS DEL SISTEMA DE LA SEGURIDAD SOCIAL			
220. Valores mobiliarios del sistema	224.825.000		
221. Préstamos concedidos internamente del sistema	120.754.000		
222. Inversiones en Universidades Laborales	51.430		
23. FINANZAS Y DEPOSITOS CONSTITUIDOS			
230. Préstamos concedidos A LARGO PLAZO	34.094.716		
231. Préstamos por créditos bancarios	274.446.087		
232. Otros préstamos bancarios	16.822		
3. EXISTENCIAS		16.822	
4. DEUDORES		5.692.145.282	
40. DEUDORES			
41. Deudores diversos	5.645.600.678		
42. Deudores por prestaciones anticipadas	3.133.922		
43. Deudores por prestaciones anticipadas	267.605		
44. Anticipos al personal	3.143.077		
45. AJUSTES DE PERIODIFICACION			
450. Pagos anticipados			
451. Cobros diferidos			
5. CUENTAS FINANCIERAS		6.091.563.431	
50. TESORERIA			
500. Caja	1.050.545		
501. C/c en bancos y Cajas de Ahorro (c/c. Vis.)	2.139.279.168		
51. DEUDORES POR OPERACIONES FINANCIERAS			
510. Valores mobiliarios amortizados	13.320.663		
511. Valores mobiliarios a cobrar	4.942.834		
512. Rentas e intereses a cobrar	8.419.853		
52. INVERSIONES FINANCIERAS			
520. Valores mobiliarios	595.744.722		
521. Préstamos al Estado			
522. Préstamos al personal	920.930.671		
523. Inversiones a plazo fijo	595.968.200		
524. Préstamos por créditos de aplicación			
525. Operaciones en curso	48.223.674		
53. ANTICIPOS DE TESORERIA INTERNOS DEL SISTEMA DE LA SEGURIDAD SOCIAL			
530. Deudores financieros por anticipos internos	814.120.672		
54. CUENTAS DIVERSAS			
540-545. Entidades Gestoras	871.710.453		
546. Préstamos al personal	460.729.860		
547. Préstamos por créditos de aplicación			
548. Operaciones en curso	48.223.674		
55. ANTICIPOS DE TESORERIA INTERNOS DEL SISTEMA DE LA SEGURIDAD SOCIAL			
550. Deudores financieros por anticipos internos	814.120.672		
56. AJUSTES POR PERIODIFICACION			
560. Rentas e intereses a cobrar no vencidos			
561. Rentas e intereses pagados por anticipo	554.682.093		
57. RESULTADOS ACUMULADOS			
570. Déficit de gestión	554.682.093		
SUMA DEL ACTIVO		13.418.930.832	
TOTAL		13.418.930.832	

BALANCE DE SITUACION AL 31 DE DICIEMBRE DE 1977		6.334.220.200	
PASIVO			
1. FINANCIACION BASICA			
10. CAPITAL			
100. Reservas	3.002.451.012		
101. Otras reservas	3.318.707.817		
102. Préstamos recibidos internos del sistema	13.061.371		
11. PRESTAMOS RECIBIDOS INTERNOS DEL SISTEMA DE LA SEGURIDAD SOCIAL			
110. Préstamos recibidos internos del sistema	13.061.371		
111. Préstamos recibidos			
112. Acreedores hipotecarios			
12. EMPRESTOS			
120. Obligaciones			
121. Fondos especiales con afectación			
122. Fondo de C.P. Militar (a del Caballero)			
123. Fondo de contingencia			
124. Excedentes de aportaciones para C.T.C.			
125. Fondo de excedentes de gastos de administración			
13. ACREEDORES			
130. Proveedores	4.939.902.549		
131. Acreedores			
132. Acreedores diversos	3.998.076.457		
133. Aportaciones y cuotas de la Seguridad Social a pagar	5.497.121		
134. Obligaciones contractuales	3.238.871		
14. AJUSTES DE PERIODIFICACION			
140. Pagos diferidos			
141. Cobros anticipados			
15. CUENTAS FINANCIERAS			
150. ACREEDORES POR OPERACIONES FINANCIERAS			
151. Rentas e intereses a pagar			
152. Finanzas recibidas	12.500		
153. Depósitos recibidos	12.500		
16. CUENTAS DIVERSAS			
160-165. Entidades Gestoras	2.056.547.212		
166. Entidades (Institutos)			
167. Partidas pendientes de aplicación	79.515.928		
168. Operaciones en curso			
17. ANTICIPOS DE TESORERIA INTERNOS DEL SISTEMA DE LA SEGURIDAD SOCIAL			
170. Acreedores financieros por anticipos internos			
18. AJUSTES POR PERIODIFICACION			
180. Rentas e intereses a pagar no vencidos			
181. Rentas e intereses cobrados por anticipo	8.532.443		
SUMA DEL PASIVO		13.418.930.832	
TOTAL		13.418.930.832	

El Director General de Ingresos y Contabilidad


SECRETARÍA DE ESTADO

ENTIDAD: **SEGURIDAD LABORAL DE RESERVAS - ESPECIALES DIVERSOS**
CUENTA DE GESTIÓN POR OPERACIONES CORRIENTES DEL AÑO 1977

- GASTOS -		- INGRESOS -	
GESTION CONTINGENCIA GENERALES	GESTION ACCIDENTES DE TRABAJO	GESTION CONTINGENCIA GENERALES	GESTION ACCIDENTES DE TRABAJO
TOTAL	TOTAL	TOTAL	TOTAL
00. Prestaciones económicas directas:			
600. Pensiones	184.795,044.-	700. Cuotas de empleadores	44.228.223.-
601. Inspeción Laboral Transitoria	3.423.913.-	701. Cuotas de trabajadores por cuenta ajena	26.178.148.-
602. Invalidez Provisional	2.044.440.-	702. Cuotas de trabajadores por cuenta propia	49.856.493.-
603. Prorrogación a la familia	583.400.-	703. Prima única por subrogación empresarial	5.309.-
604. Desempeño	3.486.763.-	704. Recargo de mora	5.309.-
605. Indemnizaciones y entregas únicas	459.871.-	71. Percepción sobre productos derivados del campo:	
606. Ausilios económicos	2.453.015.-	710. Percepción sobre productos del campo nacional	
61. Asistencia sanitaria:	2.453.015.-	711. Percepción sobre productos del campo importados	
610. Asistencia médica con medios propios		72. Rentas e intereses del patrimonio:	
611. Asistencia médica con medios ajenos	4.054.685.-	720. Cupones de valores	440.305.-
612. Farmacia	24.688.-	721. Beneficio en amortización o venta de valores	386.400.-
613. Investigación y socorro	7.472.-	722. Ingresos de cuentas corrientes y de ahorro	2.521.656.-
614. Prótesis y vehículos para inválidos		723. Ingresos de imposiciones plusa fijo	114.750.-
62. Servicios Sociales:		724. Ingresos de certificaciones de depósitos	
620. Higiene y seguridad en el trabajo		725. Ingresos de préstamos	
621. Medicina preventiva		726. Ingresos de préstamos laborales	50.606.-
622. Reducción de invalides		727. Alquileres de inmuebles	
623. Acción formativa		728. Otros recursos	1.000.-
624. Asistencia a los pensionistas		73. Transferencias internas del sistema de la Seguridad Social:	
63. Gastos generales y otros:		730. Cupones de valores del Sistema	27.000.-
630. Gastos de administración	20.115.258.-	731. Ingresos de préstamos del Sistema	
631. Gastos patrimoniales	2.042.113.-	732. Alquileres de inmuebles	
632. Gastos financieros	13.284.-	733. Cuentas y aportaciones recibidas	151.831.049.-
64. Transferencia interna del sistema de la Seguridad Social:		734. Participación en la cotización	
640. Canones, aportaciones y compensación de financiación	309.165.-	735. Prima única de capitales senta	
641. Participación de otros entes en la cotización	171.448.-	736. Ingresos transferidos por acción tomadora prestada	
642. Participación otros entes en la cotización	171.448.-	737. Ingresos transferidos por otras prestaciones	
643. Capitalis renta	25.431.905.-	738. Ingresos transferidos por servicios de administración prestados	
644. Centre de servicios y prestaciones con cargo a otros entes	27.017.-	74. Transferencias externas:	
645. Intereses y rentas internos del Sistema de la S.Social	13.177.709.-	740. Subvenciones del estado	
646. Gastos transferidos de prestaciones	74.462.-	741. Subvenciones públicas no estatales	
65. Transferencias externas:		742. Subvenciones privadas	
650. Al estado		750. Ingresos por enajenación	
651. A otros entes		751. Ingresos complementarios	
652. A otros entes		752. Ingresos otros	
11. Reservas	5.212.910.-	11. Reservas	5.370.690.-
12. Otros recursos	499.210.-	12. Otros recursos	39.557.-
16. Fondos especiales con afectación	3.883.185.-	16. Fondos especiales con afectación	2.450.072.-
17. Resultados acumulados		17. Resultados acumulados	
170. Déficit de gestión	9.926.919.-	170. Déficit de gestión	9.460.231.-
TOTALES	243.723.147.-	TOTALES	273.982.094.-

Madrid, a 2 de Agosto de 1977

INTERVENCIÓN DE CAJAS
[Firma]

EF. SEGURIDAD LABORAL

[Firma]

BALANCE DE SITUACION AL 31 DE DICIEMBRE DE 1977

ENTIDAD GESTORA: AUTONOMIA LABORAL DE EMPRESAS ESPECIALES DIVERSAS		ACTIVO	
2. INMOVILIZADO		20. 342.189	
20. INMOVILIZADO MATERIAL		68.008.746	
200. Inmuebles	58.616.253		
201. Amortización acumulada	3.388.493		
202. Terrenos y solares	57.247.760		
203. Amortización acumulada	6.359.586		
204. Mobiliario y material no móvil	6.100.574		
205. Amortización acumulada	4.699.412		
206. Beneficio	45.683		
207. Plusvalías acumuladas			
21. INMOVILIZACIONES EN CURSO			
210. Inmuebles en construcción			
211. Estudios y proyectos en curso			
212. Instalaciones en trámite	2.700.000		
22. INVERSIONES FINANCIERAS INTERNAS DEL SISTEMA DE LA SEGURIDAD SOCIAL		2.700.000	
220. Valores mobiliarios del sistema			
221. Préstamos concedidos internos del sistema			
222. Inversiones en Universidades Laborales	72.089		
23. FINANZAS Y DEPOSITOS CONSTITUIDOS		8.560.354	
230. Préstamos recibidos			
231. Depósitos			
232. Otras inversiones sociales			
24. PRESTAMOS CONCEDIDOS A LARGO PLAZO		114.857.163	
240. Préstamos concedidos			
241. Depósitos			
242. Otras inversiones sociales			
4. DEBITOS		114.857.163	
4. DEBITOS		114.857.163	
40. Debitos diversos			
41. Debitos por prestaciones			
42. Debitos por prestaciones anticipadas			
43. Debitos por prestaciones anticipadas			
44. Anticipos al personal			
45. AJUSTES DE PERIODIFICACION		114,857,163	
450. Pago anticipado			
451. Cobros anticipados			
6. CUENTAS FINANCIERAS		1.006,296,383	
6. CUENTAS FINANCIERAS		1.006,296,383	
60. Tesorería			
600. Caja	1.387,458		
601. Bancos y cajas de Ahorro circ. y hab.	280,527,277		
61. DEUDORES POR OPERACIONES FINANCIERAS		1.166,136	
610. Valores mobiliarios amortizados	700,000		
611. Valores mobiliarios amortizados	466,136		
612. Rentas e intereses a cobrar			
62. INVERSIONES FINANCIERAS		38,005,913	
620. Valores mobiliarios	32,405,913		
621. Préstamos concedidos al Estado			
622. Préstamos concedidos a particulares			
623. Inversiones a plazo fijo	6,000,000		
624. Certificados de depósito			
64. CUENTAS DIVERSAS		182,599,044	
640-646. Evidencias Gestoras	100,840,011		
647. Evidencias Billetes c/c	80,578,034		
648. Partidas pendientes de aplicación	170,419		
649. Operaciones en curso			
65. ANTICIPOS DE TESORERIA INTERNOS DEL SISTEMA DE LA SEGURIDAD SOCIAL		80,005,645	
650. Deudores financieros por anticipos internos	80,005,645		
66. AJUSTES POR PERIODIFICACION			
660. Rentas e intereses a cobrar no vendidos			
661. Rentas e intereses pagados por anticipo			
17. RESULTADOS ACUMULADOS		401,684,422	
170. Déficit de gestión	401,684,422		
92. CUENTAS DE ORDEN		1,224,498,422	
92. CUENTAS DE ORDEN		1,224,498,422	
TOTAL		3,261,213,925	

EL SECRETARIO GENERAL

ENTIDAD GESTORA: AUTONOMIA LABORAL DE EMPRESAS ESPECIALES DIVERSAS		PASIVO	
1. FINANCIACION BASICA		117,000,000	
1. FINANCIACION BASICA		117,000,000	
10. CAPITAL			
11. RESERVAS	9,986,539		
12. OTRAS RESERVAS	105,268,964		
13. PRESTAMOS RECIBIDOS INTERNOS DEL SISTEMA DE LA SEGURIDAD SOCIAL		1,270,430	
130. Préstamos recibidos internos del sistema	1,270,430		
14. PRESTAMOS RECIBIDOS EXTERNOS			
140. Préstamos recibidos			
141. Arrendos hipotecarios			
15. EMPRESTIJOS			
150. Obligaciones			
16. FONDOS ESPECIALES CON AFECTACION		693,851,407	
160. Fondo de C.P. Minería del Carbón			
161. Fondo de contingencias	470,518,843		
162. Excedentes de aportaciones para C.T.C.	1,374,670		
163. Fondo de excedentes de gastos de administración	20,957,894		
4. ACREEDORES		87,900	
40. PROVEEDORES			
41. ACREEDORES			
410. Acreedores diversos			
411. Aportados y votos de la Seguridad Social a pagar			
412. Aportados diversos			
413. Obligaciones contractuales			
42. AJUSTES DE PERIODIFICACION		87,900	
420. Pago diferido			
421. Cobros anticipados			
6. CUENTAS FINANCIERAS		613,526,564	
6. CUENTAS FINANCIERAS		613,526,564	
60. ACREEDORES POR OPERACIONES FINANCIERAS			
610. Rentas e intereses a pagar			
620. Fianzas recibidas	306,417		
630. Depósitos recibidos	306,417		
64. CUENTAS DIVERSAS		613,216,087	
640-646. Evidencias Gestoras			
647. Evidencias Billetes c/c	611,374,929		
648. Partidas pendientes de aplicación			
649. Operaciones en curso	1,874,158		
65. ANTICIPOS DE TESORERIA INTERNOS DEL SISTEMA DE LA SEGURIDAD SOCIAL			
650. Acreedores financieros por anticipos internos			
66. AJUSTES POR PERIODIFICACION			
660. Rentas e intereses a pagar no vendidos			
661. Rentas e intereses cobrados por anticipo			
92. CUENTAS DE ORDEN		1,224,498,422	
92. CUENTAS DE ORDEN		1,224,498,422	
TOTAL		3,261,213,925	

EL SECRETARIO GENERAL
 Madrid, 2 de Agosto de 1977

ENTIDAD: CASA DE JUDEICACIONES Y SIMONIAS REALES - INDOLENCIA JUDICIAL
CUENTA DE GESTION POR OPERACIONES CORRIENTES DEL AÑO 1977

- G A S T O S -		- I N G R E S O S -	
DESCRIPCION	CONTINGENCIA GENE-RALES	ACCIDENTES DE TRABAJO	TOTAL
60. Pensiones exorbitantes:			
600. Pensiones	17.836.833,393		17.836.833,393
601. Incapacidad Laboral Transitoria		38.735.560	38.735.560
602. Invalidez Provisional		390.901	390.901
603. Previsión a la familia			
604. Cuempleo			
605. Indemnizaciones y entregas únicas	56.643,510	5.506,633	62.150,143
606. Auxilios económicos	84.317,203	266.640	84.983,743
61. Asistencia sanitaria:			
610. Asistencia médica con medios propios			
611. Asistencia médica con medios ajenos	523,091	4.313,293	4.836,384
612. Farmacia		1.803,033	1.803,033
614. Investigación y docencia			
614. Pruebas y vehículos para invalidos			
62. Servicios Sociales:			
620. Hogares y asilos en el trabajo			
621. Medicina preventiva			
622. Restauración de invalidos			
623. Acción formativa			
624. Asistencia a las pensionistas			
63. Gastos generales y otros:			
630. Gastos de administración	137.094,507	26.103,230	163.197,737
631. Gastos patrimoniales	22.105,592		22.105,592
632. Gastos financieros	945,628		945,628
64. Transferencias Internas del Sistema de la Seguridad Social:			
640. Cánones, aportaciones y compensación de financiación	3.374.157,169	17.317,073	3.391.474,242
641. Participación de otras entes en la cotización		9.289,337	9.289,337
642. Participación otros regímenes en la cotización			
643. Capitales rentas		24.707,661	24.707,661
644. Costes de servicios y prestaciones con cargo a otros entes	623,937		623,937
645. Ingresos y rentas internas del Sistema de la S.Social			
646. Costes transferidos de prestaciones	28.033,597		28.033,597
65. Transferencias externas:			
650. Al estado	4.332,784		4.332,784
651. A otros entes			
66. Remesas		33.896,554	33.896,554
67. Otros ingresos	164.097,343		164.097,343
68. Fondos especiales con afectación			
69. Resultados acumulados:			
690. Déficit de gestión		311.079,845	311.079,845
TOTALES	39.530.029,474	311.079,845	39.663.759,319



Madrid, a 20 de Julio de 1978.

El Jefe de Sección, *[Firma]*

El Secretario, *[Firma]*

BALANCE DE SITUACION AL 31 DE DICIEMBRE DE 1977

PASIVO

1. FINANCIACION BASICA		
30. CAPITAL		519.316.219
31. RESERVAS		61.363.317
32. OTRAS RESERVAS		45.311.533
33. PRESTAMOS RECIBIDOS INTERNOS DEL SISTEMA DE LA SEGURIDAD SOCIAL		13.137.302
34. PRESTAMOS RECIBIDOS EXTERNOS		19.764.067
35. EMPRESTITOS		19.764.067
36. OBLIGACIONES		
37. FONDOS ESPECIALES CON AFECTACION		
38. Fondo de Ca. Inversión del Gob. n.		
39. Fondo de Ca. Inversión del Gob. e.		
40. Excedentes de aportaciones para C.T.C.		
41. Fondo de excedentes de gastos de administración		754.026.370
4. ACREEDORES		754.026.370
40. PROVEEDORES		
41. ACREEDORES		
410. Acreedores diversos		364.992.506
411. Impulsos y bonos de la Seguridad Social a pagar		3.285.481
412. Acreedores por prestaciones		67.874.481
413. Obligaciones contractuales		1.016.515
43. AJUSTES DE PERIODIFICACION		
431. Pérdidas diferidas		
432. Cobros anticipados		
5. CUENTAS FINANCIERAS		2.649.343.905
51. ACREEDORES POR OPERACIONES FINANCIERAS		
510. Rentas e intereses a pagar		
52. FINANZAS Y DEPOSITOS RECIBIDOS		528.500
520. Finanzas recibidas		528.500
521. Depósitos recibidos		
54. CUENTAS DIVERSAS		31.429.720
540-544. Entidades Gestoras		30.455.619
545. Entidades filiales c/c		
546. Partidas pendientes de aplicación		974.041
548. Operaciones en curso		
549. Operaciones en curso		
55. ANTICIPOS DE TESORERIA INTERNOS DEL SISTEMA DE LA SEGURIDAD SOCIAL		2.616.185.295
551. Acreedores financieros por anticipos internos		2.616.185.295
56. AJUSTES POR PERIODIFICACION		
560. Rentas e intereses a pagar no vencidos		
562. Rentas e intereses cobrados por anticipado		
02. CUENTAS DE ORDEN		
021. Diferencia de aplicación		
TOTAL		3.911.546.998
		3.911.546.998

Barcelona, 20 de Julio de 1977
El SECRETARIO GENERAL

ACTIVO

2. INMOVILIZADO			
20. INMOVILIZADO MATERIAL			451.086.657
200. Inmueble		384.816.542	
201. Amortización acumulada			
202. Terrenos y solares		377.918.111	
203. Instalaciones		2.147.585	
204. Mobiliario y material no móvil		1.232.927	
205. Amortización acumulada		5.413.978	
206. Material móvil		4.295.384	
207. Amortización acumulada			
21. INMOVILIZACIONES EN CURSO			
210. Inmueble en construcción			
211. Instalaciones en curso			
212. Instalaciones en montaje			
22. INVERSIONES FINANCIERAS INTERNAS DEL SISTEMA DE LA SEGURIDAD SOCIAL			
220. Valores mobiliarios del sistema			
221. Prestamos concedidos internos del sistema		505.945	
222. Inversiones en Universidades Locales		76.364.436	
23. FINANZAS Y DEPOSITOS CONSTITUIDOS			
24. PRESTAMOS CONCEDIDOS A LARGO PLAZO			
240. Prestamos sociales		6.361.646	
241. Deudores por créditos laborales		20.284.534	
242. Otras inversiones sociales			
25. EXISTENCIAS			50.701
26. PROVISIONAMIENTOS Y SUMINISTROS			50.701
4. DEUDORES		516.526.035	
40. DEUDORES			
400. Deudores directos		507.951.708	
401. Deudores por prestaciones		6.700.889	
402. Deudores por prestaciones anticipadas		20.122	
403. Anticipos al personal		2.144.746	
43. AJUSTES DE PERIODIFICACION			
430. Pagos anticipados			
432. Cobros diferidos			
5. CUENTAS FINANCIERAS		2.340.201.427	
50. TESORERIA			
500. Caja		1.479.487	
501 a 503. Bancos y Cajas de Ahorro dist. vltm.		1.291.131.619	
51. DEUDORES POR OPERACIONES FINANCIERAS			
511. Valores mobiliarios amortizados			
512. Rentas e intereses a cobrar		4.418.017	
53. INVERSIONES FINANCIERAS			
530. Valores mobiliarios			
531. Prestamos concedidos al Estado			
532. Prestamos al personal			
533. Inposiciones a plazo fijo			
534. Certificados de depósito			
54. CUENTAS DIVERSAS		1.038.024.054	
540-546. Entidades Gestoras		622.650.407	
547. Entidades filiales c/c		284.682.621	
548. Partidas pendientes de aplicación		80.680.998	
549. Operaciones en curso			
55. ANTICIPOS DE TESORERIA INTERNOS DEL SISTEMA DE LA SEGURIDAD SOCIAL			
550. Deudores financieros por anticipos internos		5.063.983	
56. AJUSTES POR PERIODIFICACION			
561. Rentas e intereses a cobrar no vencidos			
562. Rentas e intereses cobrados por anticipos			
17. RESULTADOS ACUMULADOS			
170. Déficit de aplicación		622.781.264	
TOTAL		3.911.546.998	
		3.911.546.998	



El SECRETARIO GENERAL

ENTIDAD **MANCOMUNIDAD LABORAL DE LAS PALMAS**

CUENTA DE GESTIÓN POR OPERACIONES CORRIENTES DEL AÑO 1977

- GASTOS -		GESTIÓN CONTABILIA GENERALES	GESTIÓN ACCIDENTES DE TRABAJO	TOTAL
00. Prestaciones económicas directas:				
000.	Pensiones.....	2.561.946.679		2.561.946.679
001.	Incapacidad Laboral Temporal.....	38.588.061		38.588.061
002.	Incapacidad Laboral Permanente.....	3.116.880		3.116.880
003.	Protección a la familia.....			
004.	Desempeño.....			
005.	Indemnizaciones y otras prestaciones.....	8.157.497		8.157.497
006.	Auxilio económico.....	17.186.963		17.186.963
01. Asistencia sanitaria:				
010.	Asistencia médica con medio propio.....			
011.	Asistencia médica con medio ajeno.....	18.942.777		18.942.777
012.	Farmacia.....	5.124.918		5.124.918
013.	Investigación y docencia.....			
014.	Prótesis y vehículos para inválidos.....	44.899		44.899
02. Servicios Sociales:				
020.	Higiene y seguridad en el trabajo.....			
021.	Medicina preventiva.....			
022.	Rehabilitación de inválidos.....			
024.	Asistencia a los pensionistas.....			
03. Gastos generales y otros:				
030.	Gastos de administración.....	94.554.095		94.554.095
031.	Gastos patrimoniales.....	593.288		593.288
032.	Gastos financieros.....	60.452		60.452
04. Transferencias internas del sistema de la Seguridad Social:				
040.	Cuotas de administración.....		18.010.304	18.010.304
041.	Participación de otros entes en la cotización.....	470.653.053		470.653.053
042.	Participación propia en la cotización.....		125.972.094	125.972.094
043.	Cajales entre.....		61.638.681	61.638.681
044.	Costes de servicios y prestaciones con cargo a otros entes.....		104.735.318	104.735.318
045.	Ingresos y rentas internas del Sistema de la S. Social.....	275.166		275.166
046.	Gastos transferidos de prestaciones.....	35.588.865		35.588.865
05. Transferencias externas:				
050.	Al estado.....	3.643.789		3.643.789
051.	A otros entes.....			
11. Resultado:				
11.	Resultados acumulados.....	66.932.389	167.099.293	233.031.682
16. Fondos especiales con afectación:				
16.	Resultados acumulados.....			
17. Resultados acumulados:				
170.	Deficit de gestión.....	3.090.964.589	585.165.483	3.676.130.072
TOTALES		3.090.964.589	585.165.483	3.676.130.072



EL SECRETARIO GENERAL.....
[Signature]

- INGRESOS -		GESTIÓN CONTABILIA GENERALES	GESTIÓN ACCIDENTES DE TRABAJO	TOTAL
70. Cuotas cobradas:				
700.	Cuotas de empleadores.....	677.718.741	419.419.001	1.097.137.742
701.	Cuotas de trabajadores por cuenta ajena.....	319.978.776		319.978.776
702.	Cuotas de trabajadores por cuenta propia.....			
703.	Prima única por subvención empresarial.....	54.208		54.208
704.	Recargo de mora.....		338.847	338.847
71.	Percepción sobre productos derivados del campo:			
710.	Percepción sobre productos del campo nacional.....	15.848.741	8.011.449	23.860.190
711.	Percepción sobre productos del campo importado.....			
72. Rentas e ingresos del patrimonio:				
720.	Capones de valores.....	16.287.850		16.287.850
721.	Beneficio en amortización o venta de valores.....	896.854		896.854
722.	Ingresos de cuentas corrientes y de ahorro.....	943.694		943.694
723.	Ingresos de propiedades plusvalía.....	8.075.000		8.075.000
724.	Ingresos de amortización de depósitos.....			
725.	Ingresos de préstamos.....			
726.	Ingresos de créditos laborales.....	2.957.596		2.957.596
727.	Alquileres de inmuebles.....	1.130.013		1.130.013
728.	Otros ingresos.....	105.684		105.684
73. Transferencias internas del sistema de la Seguridad Social:				
730.	Cuotas de valores del Sistema.....	13.185.320		13.185.320
731.	Ingresos de préstamos del Sistema.....	10.980.000		10.980.000
732.	Alquileres de inmuebles.....	300.000		300.000
733.	Cuotas y aportaciones recibidas.....			
734.	Participación en la cotización.....	2.018.377.128		2.018.377.128
735.	Prima única de capitalización.....	26.255.076		26.255.076
736.	Ingresos transferidos por alcohólicos limitados.....			
737.	Ingresos transferidos por acción formativa.....			
738.	Ingresos transferidos por otras prestaciones.....			
739.	Ingresos transferidos por servicios de administración.....			
74. Transferencias externas:				
740.	Subvenciones del estado.....	94.554.095	18.010.304	112.564.399
741.	Subvenciones públicas no estatales.....			
742.	Subvenciones privadas.....			
75. Ingresos por servicios prestados:				
750.	Ingresos por estancias.....			
751.	Ingresos complementarios.....			
752.	Ingresos varios.....	100.028		100.028
11. Resultado:				
11.	Resultados acumulados.....	68.675.888	184.957.388	253.633.276
12. Fondos especiales con afectación:				
12.	Resultados acumulados.....			
16. Fondos especiales con afectación:				
16.	Resultados acumulados.....			
17. Resultados acumulados:				
170.	Deficit de gestión.....	3.090.964.589	585.165.483	3.676.130.072
TOTALES		3.090.964.589	585.165.483	3.676.130.072

Las Palmas G.C. 1977. 10 de Agosto

EL SECRETARIO GENERAL.....
[Signature]

BALANCE DE SITUACION AL 31 DE DICIEMBRE DE 1978

ENTIDAD GESTORA: ENTIDAD LABORAL DE LAS PALMAS		797.271.803	
ACTIVO			
2. INMOVILIZADO			
20. INMOVILIZADO MATERIAL			77.129.026
206. Inmuebles	73.569.129		
- Apreciación acumulada	3.797.518		
201. Terrenos y solares	69.770.511		
202. Instalaciones	1.062.174		
- Amortización acumulada	92.571		
203. Mobiliario y material no móvil	7.301.400		
- Amortización acumulada	6.431.144		
204. Vehículos	301.677		
- Apreciación acumulada			
21. INMOVILIZACIONES EN CURSO			
210. Inmuebles en construcción			
211. Estudios y proyectos en curso			
212. Instalaciones en montaje			
22. INVERSIONES FINANCIERAS INTERNAS DEL SISTEMA DE LA SEGURIDAD SOCIAL			522.422.000
220. Valores mobiliarios del sistema	210.422.000		
221. Préstamos concedidos internos del sistema	312.000.000		
222. Inversiones en Universidades, Laborales			
23. FIANZAS Y DEPOSITOS CONSTITUIDOS			366.685
24. PRÉSTAMOS CONCEDIDOS A LARGO PLAZO			197.525.092
240. Préstamos sociales	100.000.000		
241. Préstamos por créditos laborales	97.525.092		
242. Otros préstamos sociales			
3. EXISTENCIAS			322.764
4. DEUDORES			317.615.093
40. DEUDORES			
401. Deudores diversos	309.420.541		
402. Deudores por prestaciones anticipadas	7.461.095		
403. Deudores por prestaciones anticipadas			
404. Anticipos al personal	1.733.457		
42. AJUSTES DE PERIODIFICACION			6.400
420. Pagos anticipados	6.400		
421. Cobros diferidos			
5. CUENTAS FINANCIERAS			1.431.402.138
50. TESORERIA			625.115.240
500. Caja	1.284.343		
501 a 503. Bancos y cajas de Ahorro catal. Valen.	623.830.898		
51. DEUDORES POR OPERACIONES FINANCIERAS			20.462.874
511. Valores mobiliarios amortizados	16.014.497		
512. Rentas e intereses a cobrar	4.448.377		
53. INVERSIONES FINANCIERAS			361.872.795
530. Valores mobiliarios	361.872.795		
531. Préstamos concedidos al Estado			
532. Inversiones a plazo fijo	100.000.000		
534. Certificados de depósito			
54. CUENTAS DIVERSAS			81.798.409
540-546. Entidades Gestoras	81.798.409		
547. Entidades filiales de C.C.			
548. Partidas pendientes de aplicación			
549. Operaciones en curso			
55. ANTICIPOS DE TESORERIA INTERNOS DEL SISTEMA DE LA SEGURIDAD SOCIAL			362.232.820
550. Deudora (Ingresos por anticipos internos)	362.232.820		
56. AJUSTES POR PERIODIFICACION			
561. Rentas e intereses a cobrar no vendidos			
562. Rentas e intereses pagados por anticipo			
17. RESULTADOS ACUMULADOS			17.959.894
170. Déficit de gestión	17.959.894		
02. CUENTAS DE ORDEN			2.564.841.692
			50.031.894
TOTAL			3.068.873.586

SECRETARÍA GENERAL



Las Palmas de G.C., a 8 de Agosto de 1978.
El INTERVENIOR-DELEGADO

[Handwritten signature]

ENTIDAD GESTORA: ENTIDAD LABORAL DE LAS PALMAS		372.286.141	
PASIVO			
4. FINANCIACIÓN BÁSICA			1.605.84.596
10. CAPITAL			
11. RESERVAS	1.514.286.909		
12. OTROS RESERVAS	285.156.662		
13. PRESTAMOS RECIBIDOS INTERNOS DEL SISTEMA DE LA SEGURIDAD SOCIAL	6.371.985		
14. PRESTAMOS RECIBIDOS EXTERNOS			
140. Préstamos recibidos			
141. Acreedores hipotecarios			
15. EMPRESTITOS			
150. Obligaciones			
16. FONDOS ESPECIALES CON AFECTACION			
160. Fondo de C.P. Minería del Carbón			
161. Fondo de contingencia			
162. Excedentes de aportaciones para C.T.C.			
163. Fondo de excedentes de gastos de administración			
4. ACREEDORES			372.286.141
40. PROVEEDORES			375.060
41. ACREEDORES			387.173.697
410. Acreedores diversos	282.431.319		
411. Acreedores por prestaciones anticipadas	4.534.666		
412. Acreedores por prestaciones anticipadas	29.783.440		
413. Obligaciones contractuales	6.346.212		
42. AJUSTES DE PERIODIFICACION			237.354
421. Pagos diferidos			
422. Cobros anticipados			
5. CUENTAS FINANCIERAS			141.000.596
50. TESORERIA			
500. Caja			
501 a 503. Bancos y cajas de Ahorro catal. Valen.			
51. DEUDORES POR OPERACIONES FINANCIERAS			996.901
511. Valores mobiliarios amortizados	135.238		
512. Rentas e intereses a cobrar	861.663		
53. INVERSIONES FINANCIERAS			430.003.694
530. Valores mobiliarios	430.003.694		
531. Préstamos concedidos al Estado			
532. Inversiones a plazo fijo			
534. Certificados de depósito			
54. CUENTAS DIVERSAS			
540-546. Entidades Gestoras			
547. Entidades filiales de C.C.			
548. Partidas pendientes de aplicación			
549. Operaciones en curso			
55. ANTICIPOS DE TESORERIA INTERNOS DEL SISTEMA DE LA SEGURIDAD SOCIAL			
550. Deudora (Ingresos por anticipos internos)			
56. AJUSTES POR PERIODIFICACION			
561. Rentas e intereses a cobrar no vendidos			
562. Rentas e intereses pagados por anticipo			
02. CUENTAS DE ORDEN			2.564.841.692
			50.031.894
TOTAL			3.068.873.586

ENTIDAD NOVISSIMA LABORAL DE SANTA CRUZ DE TENERIFE

CUENTA DE GESTION POR OPERACIONES CORRIENTES DEL AÑO 1977

- GASTOS -		- INGRESOS -	
DESCRIPCION	CONTINGENCIA GENE-RALES	ACCIDENTES DE TRABAJO	TOTAL
60. Prestaciones económicas directas:			
601. Pensiones	1.465.791,060		1.465.791,060
602. Incapacidad Laboral Transitoria	25.886,023		25.886,023
603. Invalidez Provisional	649,292		649,292
604. Prestación a la familia			
605. Desempleo	2.723,200	5.359,693	8.082,893
606. Indemnizaciones y entregas únicas	20.068,528	3.242,281	23.310,809
607. Auxilios económicos			
61. Atencia sanitaria:			
610. Atencia médica con medios propios			
611. Atencia médica con medios ajenos	12.120,896		12.120,896
612. Farmacia	2.127,037		2.127,037
613. Investigación y docencia			
614. Prótesis y verticales para invidiosos			
62. Servicios Sociales:			
620. Higiene y seguridad en el trabajo			
621. Medicina preventiva			
622. Rehabilitación de invidiosos			
623. Acción formativa			
624. Atencia a las pensionistas			
63. Cuotas generadas y otras:			
630. Gastos de administración	84.237,242	16.128,761	100.366,003
631. Gastos extraordinarios	1.081,429		1.081,429
632. Gastos financieros	291,169		291,169
64. Transferencia interna del sistema de la Seguridad Social:			
640. Cánones, aportaciones y compensación de financiación	388.447,988	79.089,551	467.537,539
641. Participación de otras entes en la cotización		31.049,728	31.049,728
642. Participación otros regímenes en la cotización			
643. Capital de renta		40.276,252	40.276,252
644. Costes de servicios y prestaciones con cargo a otras entes	217,430		217,430
645. Ingresos y rentas internas del Sistema de la S. Social	14.168,893		14.168,893
646. Gastos transferidos de prestaciones			
65. Transferencias externas:			
650. Al estado	1.252,389		1.252,389
651. A otras entes			
11. Reservas		331.576,321	331.576,321
12. Otras reservas		7.214,022	7.214,022
14. Fondos especiales con afectación			
17. Resultado extraordinario			
170. Deficit de gestión		377.602,629	377.602,629
TOTALES	2.932.791,148	377.602,629	2.411.384,011



Santa Cruz de Tenerife, 27 de Julio de 1977

EL INFORMATICO ENCARGADO

BALANCE DE SITUACION AL 31 DE DICIEMBRE DE 1977

ENTIDAD GESTORA: "EMPRESA LABORAL DE SANTA CRUZ DE TENERIFE"		PASIVO	
ACTIVO		FINANCIACION BASICA	
2. INMOVILIZADO	681.237.633	10. CAPITAL	1.958.714.889
20. INMOVILIZADO MATERIAL	729.124.955	11. RESERVAS	1.750.289.746
200. Inmueble	121.467.620	12. OTRAS RESERVAS	203.290.138
201. Inmuebles en curso	116.809.785		5.032.002
202. Inmuebles en explotación	2.765.296	13. PRESTAMOS RECIBIDOS INTERNOS DEL SISTEMA DE LA SEGURIDAD SOCIAL	5.032.002
203. Inmuebles en explotación acumulada	2.630.351	130. Prestamos recibidos internos del sistema	
204. Mobiliario y material no móvil	134.085		5.032.002
205. Amortización acumulada	10.232.402	14. PRESTAMOS RECIBIDOS EXTERNOS	
206. Material móvil	667.661	140. Prestamos recibidos	
207. Amortización acumulada		141. Acreedores financieros	
21. INMOVILIZACIONES EN CURSO		15. EMPRESITOS	
210. Inmueble en construcción		150. Obligaciones	
211. Estudios y proyectos en curso		16. FONDOS ESPECIALES CON AFECTACION	
212. Instalaciones en marcha		160. Fondo de C.P. Minería del Carbón	
22. INVERSIONES FINANCIERAS INTERNAS DEL SISTEMA DE LA SEGURIDAD SOCIAL	418.132.000	161. Fondo de contingencias	
220. Valores mobiliarios del sistema	197.073.000	162. Excedentes de aportaciones para C.T.C.	
221. Préstamos concedidos internos del sistema	223.112.000	163. Fondo de excedentes de gastos de administración	
222. Inversiones en Universidades Laborales	534.130		
23. FINANZAS Y DEPOSITOS CONSTITUIDOS	132.287.248	4. ACREEDORES	296.279.140
24. FINANZAS CONCEDIDAS A LARGO PLAZO	24.705.886	40. PROVEEDORES	296.157.546
240. Préstamos sociales	111.681.662	41. ACREEDORES	
241. Préstamos por pagar	180.482	410. Acreedores diversos	271.826.086
242. Otros instrumentos sociales	287.154.165	411. Impuestos a cargo de la Seguridad Social a pagar	4.982.205
3. EXISTENCIAS		412. Acreedores por prestaciones	15.234.249
30. APROVISIONAMIENTOS Y SUMINISTROS	288.613.216	413. Obligaciones contractuales	3.031.706
4. DEUDORES	189.142	43. AJUSTES DE PERIODIFICACION	581.594.000
42. DEUDORES	282.293.745	431. Pagos diferidos	581.594
420. Deudores por prestaciones	14.546	434. Cobros anticipados	
421. Deudores por prestaciones anticipadas	1.977.658	5. CUENTAS FINANCIERAS	145.229.140
422. Deudores por prestaciones anticipadas	2.244.116	51. ACREEDORES POR OPERACIONES FINANCIERAS	
423. Deudores por prestaciones anticipadas		510. Rentas e intereses a pagar	539.650
424. Anticipos al personal	3.498.751	520. Finanzas recibidas	298.130
43. AJUSTES DE PERIODIFICACION		521. Depósitos recibidos	14.500
430. Pagos diferidos		54. CUENTAS DIVERSAS	145.229.140
431. Cobros anticipados	1.358.721	540-548. Entidades Gestoras	140.245.513
432. Cobros anticipados		547. Entidades filiales c/c.	2.010.797
433. Cobros anticipados		548. Pérdidas pendientes de aplicación	2.010.797
434. Cobros anticipados		549. Operaciones en curso	2.010.797
5. CUENTAS FINANCIERAS	1.431.232.178	56. ANTICIPOS DE TESORERIA INTERNOS DEL SISTEMA DE LA SEGURIDAD SOCIAL	
50. TESORERIA	512.921.377	561. Acreedores financieros por anticipos internos	
500. C/c	279.210	562. Rentas e intereses a pagar por vencidos	
501. A/c	512.642.167	563. Rentas e intereses cobrados por anticipos	
51. DEUDORES POR OPERACIONES FINANCIERAS	29.239.169	62. CUENTAS DE ORDEN	2.401.383.478
511. Valores mobiliarios amortizados	19.852.000	TOTAL	2.401.383.478
512. Rentas e intereses a cobrar	9.387.169		2.401.383.478
53. INVERSIONES FINANCIERAS	292.012.270		2.401.383.478
530. Valores mobiliarios			
531. Valores mobiliarios amortizados	19.852.000		
532. Valores mobiliarios en curso	272.160.270		
533. Inversiones a plazo fijo			
534. Certificados de depósito			
54. CUENTAS DIVERSAS	17.173.202		
540-548. Entidades Gestoras	16.056.883		
547. Entidades filiales c/c.	2.010.797		
548. Pérdidas pendientes de aplicación	2.010.797		
549. Operaciones en curso	2.010.797		
56. ANTICIPOS DE TESORERIA INTERNOS DEL SISTEMA DE LA SEGURIDAD SOCIAL	949.215.060		
560. Deudores financieros por anticipos internos			
561. Rentas e intereses a cobrar por vencidos			
562. Rentas e intereses pagados por anticipo			
563. Deficit de gestión			
62. CUENTAS DE ORDEN	2.401.383.478		
TOTAL	2.401.383.478		



Santa Cruz de Tenerife, a 27 de Diciembre de 1977.
El Encargado del Departamento de Tesorería

ENTIDAD: Administración General del Impuesto de Ventas

CUENTA DE GESTIÓN POR OPERACIONES CORRIENTES DEL AÑO 1977 HASTA 31 DE OCTUBRE

- G A S T O S -		- I N G R E S O S -	
DESCRIPCIÓN	GESTIÓN GENERAL	GESTIÓN ACCIDENTES DE TRABAJO	TOTAL
60. Prestaciones económicas directas:			
600. Pensiones.....	1.572.492.985.-		1.572.492.985.-
601. Incapacidad Laboral Transitoria.....		8.612.455.-	8.612.455.-
602. Incapacidad Provisional.....		3.185.-	3.185.-
603. Prestación a la familia.....			
604. Desempeño.....			
605. Indemnizaciones y antigüedades.....	2.232.296.-		2.232.296.-
606. Auxilios económicos.....	27.419.185.-		27.419.185.-
61. Asistencia sanitaria:			
610. Asistencia médica con medios propios.....			
611. Asistencia médica con medios ajenos.....			
612. Farmacia.....		2.048.612.-	2.048.612.-
613. Investigación y docencia.....		925.304.-	925.304.-
614. Prótesis y vehículos para инвалидов.....		4.547.-	4.547.-
62. Servicios Sociales:			
620. Higiene y seguridad en el trabajo.....			
621. Medicina preventiva.....			
622. Realización de invidios.....			
623. Acción formativa.....			
624. Asistencia a los pensionistas.....			
63. Cuentas generales y otros:			
630. Gastos de administración.....	34.053.113.-	6.486.307.-	40.539.420.-
631. Gastos penales.....			
632. Gastos financieros.....	634.361.-		634.361.-
64. Transferencia interna del sistema de la Seguridad Social:			
640. Cánones, aportaciones y compensación de financiación.....	505.014.986.-	25.083.719.-	530.098.704.-
641. Participación de otros entes en la cotización.....		11.411.291.-	11.411.291.-
642. Participación de otros entes en la cotización.....			
643. Capital rentas.....		5.127.484.-	5.127.484.-
644. Costes de servicios y prestaciones con cargo a otros entes.....			
645. Intereses y rentas internas del Sistema de la S.Social.....			
646. Costes transferidos de prestaciones.....	7.786.636.-	219.419.-	8.006.055.-
65. Transferencia externa:			
650. Al estado.....	2.191.221.-		2.191.221.-
651. A otros entes.....			
66. Otros ingresos:			
660. Ingresos.....	44.144.550.-		44.144.550.-
661. Otros ingresos.....	68.035.348.-	5.628.216.-	73.663.564.-
67. Fondos especiales con afectación:			
670. Resultados acumulados.....			
671. Deficit de gestión.....			
TOTALES:	2.219.880.331.-	111.349.039.-	2.331.229.370.-

DESCRIPCIÓN	GESTIÓN GENERAL	GESTIÓN ACCIDENTES DE TRABAJO	TOTAL
70. Cuotas de cotización:			
700. Cuotas de empleadores.....	743.539.430.-	84.147.247.-	827.686.677.-
701. Cuotas de trabajadores por cuenta ajena.....	132.948.956.-		132.948.956.-
702. Cuotas de cotizaciones por cuenta propia.....			
703. Prima única por subrogación empresarial.....	21.507.-		21.507.-
704. Recargo de cuota.....		(-) 8.560.-	(-) 8.560.-
71. Percepción sobre productos derivados del campo:			
710. Percepción sobre productos del campo nacionales.....			
711. Percepción sobre productos del campo extranjeros.....			
72. Resultado de intereses del patrimonio:			
720. Cupones de valores.....	11.510.954.-		11.510.954.-
721. Beneficio en amortización o venta de valores.....	2.871.600.-		2.871.600.-
722. Intereses de cuentas corrientes y de ahorro.....	2.056.772.-		2.056.772.-
723. Intereses de depósitos.....			
724. Intereses de certificados de depósito.....			
725. Intereses de préstamos.....			
726. Intereses de créditos laborales.....	4.699.900.-		4.699.900.-
727. Alquileres de inmuebles.....			
728. Otros recursos.....	1.564.196.-		1.564.196.-
73. Transferencia interna del sistema de la Seguridad Social:			
730. Cupones de valores del Sistema.....	7.489.680.-		7.489.680.-
731. Intereses de préstamos del Sistema.....			
732. Alquileres de inmuebles.....			
733. Cánones y aportaciones recibidos.....	3.219.698.474.-		3.219.698.474.-
734. Participación en la cotización.....	24.210.929.-		24.210.929.-
735. Prima única de capital rentas.....			
736. Ingresos transferidos por asistencia sanitaria prestada.....			
737. Ingresos transferidos por acción formativa prestada.....			
738. Ingresos transferidos por otras prestaciones.....			
739. Ingresos transferidos por servicios de administración (en tiempo y forma).....			
74. Transferencia externa:			
740. Subvenciones del estado.....	34.053.113.-	6.486.307.-	40.539.420.-
741. Subvenciones públicas no estatales.....			
742. Subvenciones privadas.....			
75. Ingresos por servicios prestados:			
750. Ingresos por asistencia.....			
751. Ingresos complementarios.....			
752. Ingresos varios.....			
68. Otros ingresos:			
680. Ingresos.....	19.955.355.-		19.955.355.-
681. Otros ingresos.....	35.205.821.-	768.690.-	35.974.511.-
69. Fondos especiales con afectación:			
690. Resultados acumulados.....			
691. Deficit de gestión.....			
TOTALES:	2.219.880.331.-	111.349.039.-	2.331.229.370.-

Madrid, a 31 de octubre de 1977.

EL DIRECTOR GENERAL DEL IMPUESTO DE VENTAS

[Firma]



ENTIDAD **ORGANISMO NACIONAL DE SERVICIOS DE SALUD**
CUENTA DE GESTIÓN POR OPERACIONES CORRIENTES DEL AÑO 1977 (HASTA 31 DE OCTUBRE)

- G A S T O S -		GESTIÓN CONSECUENCIA GENERALES	GESTIÓN ACCIDENTES DE TRABAJO	TOTAL
60. Prestaciones asistenciales directas:				
600. Pensiones.....	2.455.377,00			2.455.377,00
601. Incapacidad Laboral. Transferida.....		22.944.113,00		22.944.113,00
602. Inicial. Provisional.....		599.800,00		599.800,00
603. Protección a la familia.....		6.044.165,00		6.044.165,00
604. Desempleo.....	4.704.570,00	3.037.870,00		7.742.440,00
605. Indemnizaciones y otros ingresos.....	28.914.109,00			28.914.109,00
606. Avilios a condicionar.....				
61. Asistencia sanitaria:				
610. Asistencia médica con medios propios.....		7.776.911,00		7.776.911,00
611. Asistencia médica con medios ajenos.....	534.057,00	1.228.618,00		1.762.675,00
612. Farmacia.....				
613. Investigación y docencia.....		3.775,00		3.775,00
614. Préstamos y valores para invalidos.....				
62. Servicios Sociales:				
620. Higiene y seguridad en el trabajo.....				
621. Medicina preventiva.....				
622. Reducción de invidios.....				
623. Acción formativa.....				
624. Asistencia a los pensionistas.....				
63. Gastos generales y otros:				
630. Gasto de administración.....	31.892.165,00	6.034.603,00		37.926.768,00
631. Gasto patrimonial.....				
632. Gasto financiero.....	819.759,00			819.759,00
64. Transferencia interna del sistema de la Seguridad Social:				
640. Cuotas aportaciones y compensación de financiación.....	681.726.940,00	102.052.880,00		783.779.820,00
641. Participación de otros entes en la cotización.....		54.597.394,00		54.597.394,00
642. Participación en otros regimenes en la cotización.....				
643. Cuotas emp.....		16.695.546,00		16.695.546,00
644. Costes de servicios y prestaciones con cargo a otros entes.....				
645. Ingresos y rentas internas del sistema de la S.Social.....	181.090,00			181.090,00
646. Gastos transferidos de prestaciones.....	18.799.790,00			18.799.790,00
65. Transferencia externa:				
650. Al estado.....	2.074.172,00			2.074.172,00
651. A otros entes.....				
11. Reuros		203.093.204,00		203.093.204,00
12. Otros reuros	92.913.094,00	26.962.093,00		119.875.187,00
16. Fondos especiales con afectación				
17. Resultados acumulados				
170. Déficit de gestión.....	3.284.994.004,00	447.044.130,00		3.732.038.134,00
TOTALES				

- INGRESOS -		GESTIÓN CONSECUENCIA GENERALES	GESTIÓN ACCIDENTES DE TRABAJO	TOTAL
70. Cuentas cobradas:				
700. Cuotas de empleadores.....	975.026.177,00		152.994.031,00	1.128.020.208,00
701. Cuotas de trabajadores por cuenta ajena.....	314.097.970,00			314.097.970,00
702. Cuotas de trabajadores por cuenta propia.....				
703. Prima única por subrogación empresarial.....	299.881,00			299.881,00
704. Recargo de mora.....				
71. Participación sobre productos del campo nacional:				
710. Percepción sobre productos del campo nacional.....				
711. Percepción sobre productos del campo importados.....				
72. Rentas e intereses del patrimonio:				
720. Cupones de valores.....	6.978.034,00			6.978.034,00
721. Beneficio en amortización o venta de valores.....	208.940,00			208.940,00
722. Interés de cuentas corrientes y de ahorro.....	1.091.170,00			1.091.170,00
723. Ingresos de imputaciones plico fijo.....				
724. Ingresos de certificados de depósito.....	1.154.097,00			1.154.097,00
725. Ingresos de préstamos.....	6.654.013,00			6.654.013,00
726. Ingresos de créditos laborales.....				
727. Alquileres de inmuebles.....	129.534,00			129.534,00
728. Otros reuros.....				
73. Transferencias internas del sistema de la Seguridad Social:				
730. Cupones de valores del Sistema.....	2.268.990,00			2.268.990,00
731. Ingresos de préstamos del Sistema.....				
732. Alquileres de inmuebles.....				
733. Cuotas y aportaciones recibidas.....	2.091.10.190,00			2.091.10.190,00
734. Participación en la cotización.....	34.011.061,00			34.011.061,00
735. Prima única de capital reita.....				
736. Ingresos transferidos por asistencia sanitaria prestada.....				
737. Ingresos transferidos por acción formativa prestada.....				
738. Ingresos transferidos por otros prestaciones.....				
739. Ingresos transferidos por servicios de administración presta dos.....	11.090.015,00		4.034.603,00	15.124.618,00
74. Transferencias externas:				
740. Subvenciones del estado.....				
741. Subvenciones públicas no estatales.....				
742. Subvenciones privadas.....				
76. Ingresos por servicios prestados:				
760. Ingresos por estancias.....				
761. Ingresos complementarios.....	26.650,00			26.650,00
762. Ingresos varios.....				
11. Reuros	35.764.970,00		26.021.071,00	61.786.041,00
12. Otros reuros				
16. Fondos especiales con afectación				
17. Resultados acumulados				
170. Déficit de gestión.....	3.284.994.004,00	447.044.130,00		3.732.038.134,00
TOTALES				


Madrid, 21 de Junio de 1977

El Director General de Sanidad
[Firma]

El Director General de Sanidad
[Firma]

ENTIDAD **Municipalidad Laboral de Calatayud de Guadalupe**
CUENTA DE GESTIÓN POR OPERACIONES CORRIENTES DEL AÑO 1977 (HASTA 31 DE OCTUBRE)

- G A S T O S -		- I N G R E S O S -	
DESCRIPCIÓN	GESTIÓN CONTINGENCIA GENERALES	DESCRIPCIÓN	GESTIÓN CONTINGENCIA GENERALES
60. Pensiones económicas directas:		70. Cuotas cobradas:	
600. Pensiones	1.530.723,355.-	700. Cuotas de ampliaciones	581.611,680.-
601. Incapacidad Laboral Transitoria	23.571,555.-	701. Cuotas de transiciones por cuenta ajena	146.771,120.-
602. Invalidez Permanente	310,014.-	702. Cuotas de trabajadores por cuenta propia	101.387,681.-
603. Protección a la familia		703. Prima única por subrogación empresarial	
604. Desempleo		704. Recargo de mora	10,679.-
605. Indemnizaciones y entregas directas	7.798,654.-	71. Percepción sobre productos derivados del trabajo:	
606. Indemnizaciones y entregas directas	13.570,071.-	710. Percepción sobre productos del campo nacional	
608. Auxilios económicos	661,440.-	711. Percepción sobre productos del campo importado	
61. Asistencia sanitaria:		72. Rentas e intereses del patrimonio:	
610. Asistencia médica con medios propios		720. Cupones de vienes	6.096,388.-
611. Asistencia médica con medios ajenos	8.792,872.-	721. Beneficio en amortización o venta de valores	66,169.-
612. Farmacia	1.683,173.-	722. Intereses de cuentas corrientes y de ahorro	459,240.-
613. Investigaciones y docencia		723. Intereses de impagos y planes fijo	
614. Prótesis y vehículos para invidios		724. Intereses de certificados de depósito	
62. Servicio Social:		725. Intereses de préstamos	
620. Higiene y seguridad en el trabajo		726. Intereses de créditos laborales	2.864,228.-
621. Medicina preventiva		727. Alquileres de inmuebles	
622. Resucción de invidios		728. Otros recuentos	487.-
623. Acción formativa		73. Transferencia interna del sistema de la Seguridad Social:	
624. Asistencia a las pensionistas		730. Cupones de valores del Sistema	1.686,390.-
63. Gastos generales y otros:		731. Intereses de préstamos del Sistema	
630. Gastos de administración	13.864,144.-	732. Alquileres de inmuebles	1.301,566,519.-
631. Gastos patrimoniales	457,289.-	733. Censos y aportaciones recibidos	18.273,846.-
632. Gastos financieros		734. Participación en la cotización	
64. Transferencia interna del sistema de la Seguridad Social:		735. Prima única de capitales venia	
640. Censos, aportaciones y compensación de financiación	385,069,283.-	736. Ingresos transferidos por asistencia sanitaria prestada	
641. Participación de otros entes en la cotización	22.572,813.-	737. Ingresos transferidos por acción formativa prestada	
642. Participación otros regímenes en la cotización	22.572,813.-	738. Ingresos transferidos por otras prestaciones	
643. Capital de renta	29.592,616.-	739. Ingresos transferidos por servicios de administración presu-	
644. Centros de servicios y prestaciones con cargo a otros entes	63,730.-	74. Transferencias externas:	
645. Ingresos y rentas internas del Sistema de la S.Social	9.491,400.-	740. Subvenciones del estado	3.488,934.-
646. Gastos transferidos de prestaciones		741. Subvenciones públicas no estatales	
65. Transferencias externas:		742. Subvenciones privadas	
650. Al estado	1.672,597.-	75. Ingresos por servicios prestados:	
651. A otros entes		750. Ingresos por estándares	
66. Al estado	1.672,597.-	751. Ingresos complementarios	
67. A otros entes		752. Ingresos varios	
68. Al estado	1.672,597.-	11. Rentas	34.601,030.-
69. A otros entes		12. Otras rentas	661,440.-
70. Fondos especiales con afectación	51.285,174.-	16. Fondos especiales con afectación	
71. Resultados acumulados:		17. Resultados acumulados:	
710. Déficit de gestión	201,685,066.-	170. Déficit de gestión	201,685,066.-
TOTALES	2.054.437,087.-	TOTALES	2.054.437,087.-

EL DIRECTOR





EL DIRECTOR



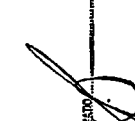

EL DIRECTOR




EL DIRECTOR




EL DIRECTOR

EL DIRECTOR




EL DIRECTOR




EL DIRECTOR


ENTIDAD INSTITUCIÓN FIANDE, DE LA MUNICIPIAL DE BURGOS

CUENTA DE GESTIÓN POR OPERACIONES CORRIENTES DEL AÑO 1977 (HASTA 31 DE OCTUBRE)

- G A S T O S -		GESTION CONTINGENCIA- GENERALES	GESTION ACCIDENTES DE TRABAJO	TOTAL
60. Prestaciones económicas directas:				
600. Pensiones.....	93.266.238			93.266.238
601. Incapacidad Laboral Transitoria.....		6.344.346		6.344.346
602. Invalidez Provisional.....		66.477		66.477
603. Protección a la familia.....				
604. Desempleo.....	3.302.334		2.915.718	6.218.052
605. Indemnizaciones y otros subsidios.....	9.397.850		235.257	9.633.107
606. Auxilios económicos.....				
61. Asistencia sanitaria:				
610. Asistencia médica con medicación propia.....				
611. Asistencia médica con medios ajenos.....		1.545.728		1.545.728
612. Farmacia.....		335.913		335.913
613. Investigación y desarrollo.....				
614. Pruebas y vehículos para invalidez.....				
62. Servicio Social:				
620. Higiene y seguridad en el trabajo.....				
621. Medicina preventiva.....				
622. Resolución de litigios.....				
623. Acción formativa.....				
624. Asistencia a las pensionistas.....				
63. Gastos generales y otros:				
630. Gastos de administración.....	25.298.305		4.800.769	30.109.074
631. Gastos patrimoniales.....				
632. Gastos financieros.....	58.194			58.194
64. Transferencia Ingresos del Sistema de la Seguridad Social:				
640. Cánones, aportaciones y compensación de franquicias.....				
641. Participación de otros entes en la cotización.....	1.38.248.372		8.361.787	146.610.159
642. Participación otros regímenes en la cotización.....			3.918.006	3.918.006
643. Capitalización.....			264.516	264.516
644. Costas de servicios y prestaciones con cargo a otros entes.....				
645. Ingresos y otras finanzas del Sistema de la Seguridad Social.....	78.157			78.157
646. Gastos transferidos de prestaciones.....	1.977.230			1.977.230
65. Transferencias Internas:				
650. Al estado.....	601.148			601.148
651. A otros entes.....				
11. Ingresos.....		10.207.535		10.207.535
12. Otros recursos.....	22.716.516		912.249	23.628.765
16. Fondos especiales con afectación.....				
17. Reservas acumuladas.....				
170. Déficit de gestión.....				
TOTALES.....	1318.157.240	46.517.358		1.364.674.598

- I N G R E S O S -		GESTION CONTINGENCIA- GENERALES	GESTION ACCIDENTES DE TRABAJO	TOTAL
70. Cuentas subvenciones:				
700. Cuentas de empujadores.....		204.297.109		204.297.109
701. Cuentas de trabajos por cuenta ajena.....		36.971.133	19.616.108	56.587.241
702. Cuentas de trabajos por cuenta propia.....				
703. Prima única por subrogación empresarial.....				
704. Recargo de mora.....			9.398	9.398
71. Percepción sobre productos del campo nacional:				
710. Percepción sobre productos del campo nacional.....				
711. Percepción sobre productos del campo importados.....				
72. Rentas e ingresos del patrimonio:				
720. Cuentas de valores.....				
721. Beneficio en enajenación o venta de valores.....				
722. Intereses de cuentas corrientes y de ahorro.....		1.045.516		1,045,516
723. Ingresos de imposiciones pleco fijo.....				
724. Ingresos de certificados de depósito.....				
725. Ingresos de préstamos.....				
726. Ingresos de créditos laborales.....				
727. Alquileres de inmuebles.....				
728. Otros recursos.....		571.138		571,138
73. Transferencias Ingresos del Sistema de la Seguridad Social:				
730. Cuentas de valores del Sistema.....				
731. Ingresos de préstamos del Sistema.....				
732. Alquileres de inmuebles.....		894.211.829		894,211,829
733. Cánones y aportaciones recibidos.....				
734. Participación en la cotización.....		10.145.516		10,145,516
735. Prima única de capitalización.....				
736. Ingresos transferidos por alimencia en la cotización.....				
737. Ingresos transferidos por acción formativa prestada.....				
738. Ingresos transferidos por otras prestaciones.....				
739. Ingresos transferidos por servicios de administración prestados.....				
74. Transferencias externas:				
740. Subvenciones del estado.....		15.308.305	4.800.659	20,108,964
741. Subvenciones públicas no estatales.....		1.364.203		1,364,203
742. Subvenciones privadas.....				
76. Ingresos por servicios prestados:				
750. Ingresos por estancias.....				
751. Ingresos camilomatistas.....		453,8		453,8
752. Ingresos varios.....				
11. Recuentos.....			5.835.393	5,835,393
12. Otros recursos.....		11.365.160	13.257	11,378,417
16. Fondos especiales con afectación.....				
17. Reservas acumuladas.....				
170. Déficit de gestión.....				
TOTALES.....		1318.157.240	46.517.358	1.364.674.598

Burgos, a 10 de Noviembre de 1977.

El Encargado del Servicio de Contabilidad: *[Firma]*



ENTIDAD INTENDENCIA LABORAL DE LA REGIÓN DE LA CORUÑA
CUENTA DE GESTIÓN POR OPERACIONES CORRIENTES DEL AÑO 1977

- GASTOS -		GESTIÓN CONTINGENCIA GENERALES	GESTIÓN ACCIDENTES DE TRABAJO	TOTAL
60. Prestaciones económicas directas:				
600. Pensiones	352.987.859			352.987.859
601. Incapacidad Laboral Temporal	4.205.790			4.205.790
602. Incapacidad Permanente	12.672			12.672
603. Protección a la familia				
604. Desempleo				
605. Indemnizaciones y otras ayudas	268.648			268.648
606. Ayudas económicas	4.525.242			4.525.242
61. Atenciones sanitarias:				
610. Atención médica con medio propio				
611. Atención médica con medio ajeno	1.834.575			1.834.575
612. Farmacia	379.096			379.096
613. Investigación y desarrollo				
614. Prótesis y vehículos para invidios				
62. Servicios Sociales:				
620. Higiene y seguridad en el trabajo				
621. Medicina preventiva				
622. Rehabilitación de invidios				
623. Acción formativa				
624. Asistencia a las pensionistas				
63. Casos generales y otros:				
630. Gastos de administración	11.009.964	2.092.136		13.102.100
631. Gastos patrimoniales	392.183			392.183
632. Gastos financieros	270.657			270.657
64. Transferencia interna del Sistema de la Seguridad Social:				
640. Cánones, aportaciones y compensación de incapacidad	47.913.691	10.024.344		57.938.035
641. Participación de otros entes en la cotización		4.251.567		4.251.567
642. Participación otros regímenes en la cotización				
643. Capital neto		9.487.264		9.487.264
644. Costes de servicios y prestaciones con cargo a otros entes				
645. Ingresos y rentas internas del Sistema de la Seguridad Social	100.316	19.145		119.461
646. Gastos transferidos de prestaciones	2.026.595			2.026.595
65. Transferencia externa:				
650. Al estado	207.794			207.794
651. A otros entes				
11. Reservas				
11.1. Reservas				
11.2. Otras reservas	8.054.258			8.054.258
12. Fondos especiales con afectación				
17. Resultados acumulados:				
170. Déficit de gestión	427.640.810	50.002.848		477.643.658
TOTALES				

EL DELEGADO PROVINCIAL

- INGRESOS -		GESTIÓN CONTINGENCIA GENERALES	GESTIÓN ACCIDENTES DE TRABAJO	TOTAL
70. Cuentas cobradas:				
700. Costes de empleados	78.517.294		36.492.097	115.009.391
701. Costes de trabajadores por cuenta ajena	12.800.383			12.800.383
702. Costes de transferencias por cuenta propia				
703. Prima única por subrogación empresarial			3.395	3.395
704. Recargo de mora				
71. Percepción sobre productos derivados del campo:				
710. Percepción sobre productos agrícolas tiempo normal				
711. Percepción sobre productos del campo inaprovechados				
72. Rentas e intereses del patrimonio:				
720. Cupones de valores	3.897.795			3.897.795
721. Beneficio en amercación o venta de valores	1.011.542			1.011.542
722. Ingresos de apuestas corrientes y de alfileros	76.647			76.647
723. Ingresos de imputaciones plazo fijo				
724. Ingresos de certificados de depósito				
725. Ingresos de préstamos	243.591			243.591
726. Ingresos de créditos laborales	699.075			699.075
727. Alquileres de inmuebles	1.391.562			1,391,562
728. Otros recursos				
73. Transferencia interna del Sistema de la Seguridad Social:				
730. Cupones de valores del Sistema	81.000			81,000
731. Ingresos de préstamos del Sistema				
732. Alquileres de inmuebles				
733. Cánones y aportaciones recibidos	319.031.560			319,031,560
734. Participación en la cotización	3.899.414			3,899,414
735. Prima única de capitalización				
736. Ingresos transferidos por asistencia sanitaria prestada				
737. Ingresos transferidos por acción formativa prestada				
738. Ingresos transferidos por otras prestaciones				
739. Ingresos transferidos por servicios de administración prestados				
74. Transferencia externa:				
740. Subvenciones del estado	11.009.964		2.097.136	13,107,100
741. Subvenciones públicas no estatales				
742. Subvenciones privadas				
75. Ingresos por servicios prestados:				
750. Ingresos por atención				
751. Ingresos complementarios	397			397
752. Ingresos otros				
11. Reservas				
11.1. Reservas				
11.2. Otras reservas	6.572.619		200.955	6,773,574
16. Fondos especiales con afectación				
17. Resultados acumulados:				
170. Déficit de gestión	427.640.810	50.002.848		477.643.658
TOTALES				

La Coruña, a 31 de Octubre de 1977

EL INVENTARIO DELEGADO

ENTIDAD: SECRETARÍA GENERAL DE ECONOMÍA

CUENTA DE GESTIÓN POR OPERACIONES CORRIENTES DEL AÑO 1977 (HASTA 31 DE OCTUBRE)

- G A S T O S -		- I N G R E S O S -	
60. Prestaciones económicas directas:	GESTION CONTINGENCIA GENERALES	GESTION ACCIDENTES DE TRABAJO	TOTAL
600. Pensiones.....	476.442.543,1-		476.442.543,1-
601. Incapacidad Laboral Transitoria.....		6.130.293,1-	6.130.293,1-
602. Incapacidad Permanente.....		107.026,1-	107.026,1-
603. Protección a la familia.....			
604. Desempleo.....	795.000,1-	1.831.130,1-	2.626.130,1-
605. Invalidez y otras prestaciones.....	9.363.868,1-	341.854,1-	9.705.722,1-
606. Auxilios económicos.....			
61. Asistencia sanitaria:			
610. Asistencia médica con medios propios.....		3.198.201,1-	3.198.201,1-
611. Asistencia médica con medios ajenos.....			
612. Farmacia.....		17.659,1-	17.659,1-
613. Investigación y docencia.....			
614. Proyectos y vehículos para mellados.....			
62. Servicios Sociales:			
620. Higiene y seguridad en el trabajo.....			
621. Medicina preventiva.....			
622. Resolución de conflictos.....			
623. Acción formativa.....			
624. Asistencia a los pensionistas.....			
63. Gastos generales y otros:			
630. Gastos de administración.....	16.223.091,1-	3.147.255,1-	19.370.346,1-
631. Gastos patrimoniales.....	659.410,1-		659.410,1-
632. Gastos financieros.....	60.370,1-		60.370,1-
64. Transferencias internas del sistema de la Seguridad Social:			
640. Cánones, aportaciones y compensación de financiación.....	91.595.428,1-	14.659.164,1-	106.254.592,1-
641. Participación de otros entes en la cotización.....	6.007.811,1-		6.007.811,1-
642. Participación otros regímenes en la cotización.....			
643. Capitales rentas.....			
644. Costes de servicios y prestaciones con cargo a otros entes.....	38.621,1-		38.621,1-
645. Ingresos y otras transferencias del sistema de la Seguridad Social.....			
646. Gastos transferidos de prestaciones.....	2.259.131,1-		2.259.131,1-
65. Transferencias externas:			
650. Al estado.....	399.070,1-		399.070,1-
651. A otros entes.....			
11. Reservas.....		28.075.354,1-	28.075.354,1-
12. Otros recursos.....	14.834.088,1-	2.042.069,1-	16.876.157,1-
16. Fondos especiales con afectación.....			
17. Resultados acumulados:			
170. Déficit de gestión.....	608.840.346,1-	70.867.985,1-	679.708.331,1-
T O T A L E S			

- I N G R E S O S -		GESTION CONTINGENCIA GENERALES		GESTION ACCIDENTES DE TRABAJO		TOTAL	
70. Cuotas obreras:							
700. Cuotas de empleadores.....		134.902.655,1-				134.902.655,1-	
701. Cuotas de trabajadores por cuenta ajena.....		24.725.656,1-				24.725.656,1-	
702. Cuotas de trabajadores por cuenta propia.....							
703. Prima única por subrogación empresarial.....							
704. Recargo de mora.....			12.971,1-			12.971,1-	
71. Percepción sobre productos derivados del campo:							
710. Percepción sobre productos del campo nacionales.....							
711. Percepción sobre productos del campo importados.....							
72. Rentas e intereses del patrimonio:							
720. Cupones de valores.....		2.878.491,1-				2.878.491,1-	
721. Beneficio en amortización o venta de valores.....		175.540,1-				175.540,1-	
722. Ingresos de cuentas corrientes y de ahorro.....		364.769,1-				364.769,1-	
723. Ingresos de imputaciones plazo fijo.....							
724. Ingresos de certificados de depósito.....							
725. Ingresos de préstamos.....		829.478,1-				829.478,1-	
726. Ingresos de créditos laborales.....		573.402,1-				573.402,1-	
727. Alquileres de inmuebles.....		154,1-				154,1-	
728. Otros recursos.....							
73. Transferencias internas del sistema de la Seguridad Social:							
730. Cupones de valores del Sistema.....		991.562,1-				991.562,1-	
731. Ingresos de préstamos del Sistema.....		631.000,1-				631.000,1-	
732. Alquileres de inmuebles.....							
733. Cánones y aportaciones recibidos.....		412.259.524,1-				412.259.524,1-	
734. Participación en la cotización.....		6.852.673,1-				6.852.673,1-	
735. Prima única de capitales rentas.....							
736. Ingresos transferidos por asistencia sanitaria prestada.....							
737. Cánones, aportaciones y compensación de normativa prestada.....							
738. Ingresos transferidos por otras prestaciones.....							
739. Ingresos transferidos por servicios de administración prestados.....		16.223.091,1-				16.223.091,1-	
74. Transferencias externas:							
740. Subvenciones del estado.....		3.147.255,1-				3.147.255,1-	
741. Subvenciones públicas no estatales.....							
742. Subvenciones privadas.....							
750. Ingresos por estancias.....							
751. Ingresos complementarios.....		15.626,1-				15.626,1-	
752. Ingresos varios.....							
11. Reservas.....				19.253.647,1-		19.253.647,1-	
12. Otros recursos.....		7.104.725,1-		241.854,1-		7.346.579,1-	
16. Fondos especiales con afectación.....							
17. Resultados acumulados:							
170. Déficit de gestión.....		608.840.346,1-		70.867.985,1-		679.708.331,1-	
T O T A L E S							

Madrid, a 16 de Junio de 1978

EL INTERVENIENTE DELEGADO

EL SECRETARIO GENERAL

ENTIDAD SEGURIDAD LABORAL DE LA MUJER Y NIÑO
CUENTA DE GESTIÓN POR OPERACIONES CORRIENTES DEL AÑO 1970 (HASTA 31 DE OCTUBRE)

- GASTOS -		- INGRESOS -	
GESTION GENERAL	ACUENTAS DE TRABAJO	GESTION GENERAL	ACUENTAS DE TRABAJO
TOTAL	TOTAL	TOTAL	TOTAL
80. Prestaciones económicas directas:			
801. Pensión.....	332.150.059		
802. Ingresos por cuenta ajena.....	3.468.544		
803. Ingresos provisionales.....	22.022		
804. Protección a la familia.....			
805. Daños.....	3.282.775		
806. Indemnizaciones y otros ingresos.....	1.751.777		
807. Auxilios económicos.....	3.242.231		
81. Asistencia sanitaria:			
810. Asistencia médica con medios propios.....			
811. Asistencia médica con medios ajenos.....	897.478		
812. Farmacia.....	292.783		
813. Investigación y docencia.....			
814. Préstamos y vehículos para invidios.....			
82. Servicios Sociales:			
820. Hijos y seguridad en el trabajo.....			
821. Medicina preventiva.....			
822. Reducción de invidios.....			
823. Acción formativa.....			
824. Asistencia a los pensionistas.....			
83. Gastos generales y otros:			
830. Gastos de administración.....			
831. Gastos patrimoniales.....			
832. Gastos financieros.....			
84. Transferencias internas del sistema de la Seguridad Social:			
840. Cupones, operaciones y compensación de financiación.....			
841. Participación de otros entes en la cotización.....			
842. Participación otros regímenes en la cotización.....			
843. Capitales rentas.....			
844. Gastos de servicios y prestaciones con cargo a otros entes.....			
845. Ingresos y rentas internas del Sistema de la S.Social.....			
846. Gastos transferidos de prestaciones.....			
85. Transferencias externas:			
850. Al estado.....			
851. A otros entes.....			
11. Reservas.....			
12. Otros recursos.....			
14. Fondos especiales con afectación.....			
17. Resultados acumulados:			
170. Déficit de gestión.....			
TOTALES	410.300.929	41.474.379	451.775.308

- GASTOS -		- INGRESOS -	
GESTION GENERAL	ACUENTAS DE TRABAJO	GESTION GENERAL	ACUENTAS DE TRABAJO
TOTAL	TOTAL	TOTAL	TOTAL
70. Cuentas sobradas:			
700. Cuentas de empleados.....			
701. Cuentas de trabajadores por cuenta ajena.....			
702. Cuentas de trabajadores por cuenta propia.....			
703. Prima única por autogestión empresarial.....			
704. Recargo de mora.....			
71. Percepciones sobre productos derivados del campo:			
710. Percepción sobre productos del campo melonero.....			
711. Percepción sobre productos del campo importante.....			
72. Rentas e ingresos del patrimonio:			
720. Cupones de valores.....			
721. Beneficio en amortización o venta de valores.....			
722. Ingresos de cuentas corrientes y de ahorro.....			
723. Ingresos de imputaciones plano fijo.....			
724. Ingresos de certificaciones de depósito.....			
725. Ingresos de préstamos.....			
726. Ingresos de créditos laborales.....			
727. Alquileres de inmuebles.....			
728. Otros recursos.....			
73. Transferencias internas del sistema de la Seguridad Social:			
730. Cupones de valores del Sistema.....			
731. Ingresos de préstamos del Sistema.....			
732. Alquileres de inmuebles.....			
733. Cánones y aportaciones recibidos.....			
734. Participación en la cotización.....			
735. Prima única de capitales rentas.....			
736. Ingresos transferidos por atención sanitaria prestada.....			
737. Ingresos transferidos por acción formativa prestada.....			
738. Ingresos transferidos por otros prestaciones.....			
739. Ingresos transferidos por servicios de administración prestados.....			
74. Transferencias externas:			
740. Subvenciones del estado.....			
741. Subvenciones públicas no estatales.....			
742. Subvenciones privadas.....			
75. Ingresos por servicios prestados:			
750. Ingresos por estancias.....			
751. Ingresos complementarios.....			
752. Ingresos varios.....			
11. Reservas.....			
12. Otros recursos.....			
16. Fondos especiales con afectación.....			
17. Resultados acumulados:			
170. Déficit de gestión.....			
TOTALES	410.300.929	41.474.379	451.775.308

El presente documento se encuentra en el archivo de la Entidad de la Seguridad Laboral de la Mujer y el Niño.

El presente documento se encuentra en el archivo de la Entidad de la Seguridad Laboral de la Mujer y el Niño.

El presente documento se encuentra en el archivo de la Entidad de la Seguridad Laboral de la Mujer y el Niño.

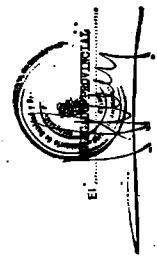
ENTIDAD EMPRESA PÚBLICA DE LA FUERZA DEL SUELO S.S.

CUENTA DE GESTIÓN POR OPERACIONES CORRIENTES DEL AÑO 1977 (HASTA 31 DE OCTUBRE)

- G A S T O S -		GESTION CONTINGENCIA GENERALES	GESTION ACCIDENTES DE TRABAJO	TOTAL
00. Prestaciones económicas directas:				
000. Pensiones	363.763.535			363.763.535
001. Inapropiada Labor Transitoria		3.154.598		3.154.598
002. Invalidez Provisional				
003. Prorrogación a la familia				
004. Desempleo				
005. Informatización y entrega única	1.893.770	515.012		2.408.782
006. Análisis económicos	3.009.492	23.000		3.032.492
81. Asistencia sanitaria:				
810. Asistencia médica con medicación prescrita				
811. Asistencia médica con medios ajenos		1.620.554		1.620.554
812. Farmacia		425.932		425.932
813. Investigación y docencia				
814. Prima y vehículos para inválidos				
82. Servicios Sociales:				
820. Higiene y seguridad en el trabajo				
821. Medicina preventiva				
822. Reeducación de invidios				
823. Acción formativa				
824. Asistencia a los pensionistas				
83. Gastos generales y otros:				
830. Gastos de administración	8.584.618	7.635.166		16.219.784
831. Gastos patrimoniales				
832. Gastos financieros	86.633			86.633
84. Transferencias internas del sistema de la Seguridad Social:				
840. Cargos: aportaciones y compensación de financiación	61.309.619	6.684.786		67.994.405
841. Participación de otros entes en la cotización		2.875.530		2.875.530
842. Participación otros regímenes en la cotización				
843. Cargos: renta		100.571		100.571
844. Cargos de servicios y prestaciones con cargo a otros entes				
845. Ingresos y rentas internas del Sistema de la S.Social				
846. Gastos transferidos de prestaciones				
85. Transferencias externas:				
850. Al estado	275.021			275.021
851. A otros entes				
11. Ingresos		11.003.166		11.003.166
12. Otras rentas	9.338.723	1.392.443		10.731.166
16. Fondos especiales con financiación				
17. Resultados acumulados:				
170. Déficit de gestión	453.491.271	29.051.218		482.542.489
TOTALES		453.491.271	29.051.218	482.542.489

- I N G R E S O S -		GESTION CONTINGENCIA GENERALES	GESTION ACCIDENTES DE TRABAJO	TOTAL
70. Cuenta corriente:				
700. Cuenta de empleados		93.726.434	22.352.083	116.078.517
701. Cuenta de trabajadores por cuenta ajena		36.681.298		36.681.298
702. Cuenta de trabajadores por cuenta propia				
703. Prima única por subrogación empresarial				
704. Recargo de mora	356.730		4.401	361.131
71. Percepción sobre productos derivados del campo:				
710. Percepción sobre productos del campo nacional				
711. Percepción sobre productos del campo importados				
72. Rentas e ingresos del patrimonio:				
720. Cupones de valores	695.876			695.876
721. Beneficio en amortización o venta de valores	9.015			9.015
722. Ingresos de cuentas corrientes y de ahorro	317.541			317.541
723. Ingresos de imputaciones plazo fijo				
724. Ingresos de certificados de depósito				
725. Ingresos de préstamos				
726. Ingresos de créditos laborales	283.888			283.888
727. Alquileres de inmuebles				
728. Otros recursos	694.654			694.654
73. Transferencias internas del sistema de la Seguridad Social:				
730. Cupones de valores del Sistema	45.870			45.870
731. Ingresos de préstamos del Sistema				
732. Alquileres de inmuebles				
733. Cargos y aportaciones recibidos	319.455.397			319.455.397
734. Participación en la cotización	3.838.301			3.838.301
735. Prima única de capitalización				
736. Ingresos transferidos por sistema unitario prestado				
737. Ingresos transferidos por acción formativa prestada				
738. Ingresos transferidos por otras prestaciones				
739. Ingresos transferidos por servicios de administración presta-				
740. Ingresos transferidos por servicios de administración presta-				
74. Transferencias externas:				
740. Subvenciones del estado	8.284.618		1.635.166	9.919.784
741. Subvenciones públicas no estatales	3.883.063			3.883.063
742. Subvenciones privadas				
75. Ingresos por servicios prestados:				
750. Ingresos por servicios				
751. Ingresos complementarios	6.594			6.594
752. Ingresos varios				
11. Ingresos			5.836.568	5.836.568
12. Otras rentas	6.203.492		23.000	6.226.492
16. Fondos especiales con financiación				
17. Resultados acumulados:				
170. Déficit de gestión	453.491.271	29.051.218		482.542.489
TOTALES		453.491.271	29.051.218	482.542.489

SALV SEBASTIAN 12 de Junio de 1977



ENTIDAD AUTÓNOMA LABORAL DE LA NAVARRA DEL SERVICIO
CUENTA DE GESTIÓN POR OPERACIONES CORRIENTES DEL AÑO 1978 HASTA 31 DE OCTUBRE

- GASTOS -		GESTION CONTINGENCIA GENERALES	GESTION ACCIDENTES DE TRABAJO	TOTAL
60. Prestaciones económicas directas:		426.238.989,-	-	426.238.989,-
600. Pensiones		-	-	-
601. Incapacidad Laboral Transitoria		4.586.971,-	-	4.586.971,-
602. Incapacidad Permanente		-	-	-
603. Prestación a la familia		-	-	-
604. Desempleo		2.016.381,-	-	2.016.381,-
605. Indemnizaciones y entregas únicas		464.000,-	-	464.000,-
606. Auxilios económicos		-	-	-
61. Asistencia sanitaria:		-	-	-
610. Atención médica con medios propios		-	-	-
611. Atención médica con medios ajenos		1.183.671,-	-	1.183.671,-
612. Farmacia		466.755,-	-	466.755,-
613. Investigación y docencia		-	-	-
614. Prótesis y vehículos para inválidos		-	-	-
62. Servicio Social:		-	-	-
620. Higiene y seguridad en el trabajo		-	-	-
621. Medicina preventiva		-	-	-
622. Rehabilitación de invidios		-	-	-
623. Acción formativa		-	-	-
624. Asistencia a los pensionistas		-	-	-
63. Gastos generales y otros:		-	-	-
630. Gastos de administración		10.343.518,-	1.970.194,-	12.313.712,-
631. Gastos patrimoniales		-	-	-
632. Gastos financieros		39.624,-	-	39.624,-
64. Transferencia interna del sistema de la Seguridad Social:		-	-	-
640. Cánones aportaciones y compensación de financiación		52.196.433,-	13.266.147,-	65.462.580,-
641. Participación de otras entes en la cotización		-	-	-
642. Participación otros regímenes en la cotización		5.156.270,-	-	5.156.270,-
643. Capital rentas		2.209.024,-	-	2.209.024,-
644. Costas de servicios y prestaciones con cargo a otros entes		-	-	-
645. Ingresos y rentas internas del Sistema de la S.Social		16.936,-	-	16.936,-
646. Gastos transferidos de prestaciones		2.040.638,-	690.624,-	2.731.262,-
65. Transferencia externa:		-	-	-
650. Al estado		226.875,-	-	226.875,-
651. A otros entes		-	-	-
11. Reservas		-	23.453.712,-	23.453.712,-
12. Otras reservas		8.835.994,-	2.221.669,-	11.057.663,-
16. Fondos especiales con afectación		-	-	-
17. Resultados acumulados:		-	-	-
170. Déficit de gestión		-	-	-
TOTALES		505.065.727,-	59.971.528,-	564.037.255,-

- INGRESOS -		GESTION CONTINGENCIA GENERALES	GESTION ACCIDENTES DE TRABAJO	TOTAL
70. Cuentas cobradas:		77.012.716,-	43.732.756,-	120.745.472,-
700. Cédulas de empalme		13.731.478,-	-	13.731.478,-
701. Cotas de trabajadores por cuenta ajena		-	-	-
702. Cotas de trabajadores por cuenta propia		-	-	-
703. Prima única por subrogación empresarial		12.600,-	-	12.600,-
704. Recargo de mora		-	13.274,-	13.274,-
71. Percepción sobre productos derivados del cambio:		-	-	-
710. Percepción sobre productos del campo nacional		-	-	-
711. Percepción sobre productos del campo importado		-	-	-
72. Rentas e ingresos del patrimonio:		-	-	-
720. Cupones de valores		-	-	-
721. Beneficio en amortización o venta de valores		-	-	-
722. Ingresos de cuentas corrientes y de ahorro		408.348,-	-	408.348,-
723. Ingresos de impagos de depósitos		-	-	-
724. Ingresos de certificados de depósito		-	-	-
725. Ingresos de préstamos		-	-	-
726. Ingresos de créditos laborales		78.802,-	-	78.802,-
727. Alquileres de inmuebles		-	-	-
728. Otros recursos		14,-	-	14,-
73. Transferencia interna del sistema de la Seguridad Social:		-	-	-
730. Cupones de valores del sistema		-	-	-
731. Ingresos de préstamos del Sistema		-	-	-
732. Alquileres de inmuebles		393.164.640,-	-	393.164.640,-
733. Cánones y aportaciones recibidos		4.296.391,-	-	4.296.391,-
734. Participación en la cotización		-	-	-
735. Prima única de capital rentas		-	-	-
736. Ingresos transferidos por asistencia sanitaria prestada		-	-	-
737. Ingresos transferidos por acción formativa prestada		-	-	-
738. Ingresos transferidos por otras prestaciones		-	-	-
739. Ingresos transferidos por servicios de administración prestados		10.343.518,-	1.970.194,-	12.313.712,-
74. Transferencia externa:		-	-	-
740. Subvenciones del estado		-	-	-
741. Subvenciones públicas no estatales		-	-	-
742. Subvenciones privadas		-	-	-
743. Ingresos por servicios prestados		-	-	-
744. Ingresos complementarios		-	-	-
745. Ingresos varios		-	-	-
11. Reservas		-	12.791.304,-	12.791.304,-
12. Otras reservas		6.009.140,-	464.000,-	6.473.140,-
16. Fondos especiales con afectación		-	-	-
17. Resultados acumulados:		-	-	-
170. Déficit de gestión		-	-	-
TOTALES		505.065.727,-	59.971.528,-	564.037.255,-

El Jefe de Servicio de Contabilidad de la Entidad Autónoma Laboral de la Navarra del Servicio

[Firma]



[Firma]

ENTIDAD INSTITUTO NACIONAL DE LA MUJER DE VENEZUELA

CUENTA DE GESTIÓN POR OPERACIONES CORRIENTES DEL AÑO 1977 (HASTA 31 DE OCTUBRE)

- GASTOS -		- INGRESOS -	
DESCRIPCIÓN	GESTIÓN CONTINGENCIA GENERALES	GESTIÓN ACCIDENTES DE TRABAJO	TOTAL
60. Prestaciones económicas directas:			
601. Pensiones	828.455.638		828.455.638
602. Incapacidad Laboral Transitoria		3.640.452	3.640.452
603. Invalidez Permanente		323.812	323.812
604. Prestación a la familia			
605. Desempeño	2.218.615	905.552	3.124.167
606. Indemnizaciones y entrega de bienes	6.538.499	91.535	6.630.034
607. Análisis toxicológicos			
61. Asistencia sanitaria:			
610. Asistencia médica con medios propios			
611. Asistencia médica con muchos sistemas		3.357.495	3.357.495
612. Farmacia		383.521	383.521
613. Investigación y docencia			
614. Pruebas y vehículos para Invalidez			
62. Servicios Sociales:			
620. Higiene y seguridad en el trabajo			
621. Medicina preventiva			
622. Resolución de Invalidez			
623. Acción formativa			
624. Asistencia a las pensionistas			
63. Gastos generales y otros:			
630. Gastos de administración	19.422.922	2.293.132	21.716.054
631. Gastos patrimoniales			
632. Gastos financieros	335.690		335.690
64. Transferencia interna del sistema de la Seguridad Social:			
640. Cánones, aportaciones y compensación de financiación		8.705.317	8.705.317
641. Participación de otras entes en la cotización		3.656.629	3.656.629
642. Participación otras empresas en la cotización		3.165.785	3.165.785
643. Capitalización			
644. Costos de servicios y prestaciones con cargo a otros entes			
645. Ingresos y rentas internas del Sistema de la S.Social			
646. Gastos transferidos de prestaciones	2.315.008	461.470	2.776.478
65. Transferencias externas:			
650. Al estado	869.428		869.428
651. A otros entes			
66. Otros gastos			
660. Otros gastos		10.679.135	10.679.135
661. A otros entes	31.716.054	1.124.248	32.840.302
67. Fondos especiales con afectación			
670. Resultados acumulados			
671. Deficit de gestión			
TOTALES	1.091.352.112	37.993.743	1.129.345.855

EL DIRECTOR GENERAL
[Firma]

EL DIRECTOR GENERAL
[Firma]

Teléfono: de de 1977

ENTIDAD AUTONOMÍA MARÍTIMA DE LA BAHÍA DE VALLADOLID

CUENTA DE GESTIÓN POR OPERACIONES CORRIENTES DEL AÑO 1977 (HASTA 31 DE OCTUBRE)

- GASTOS -		GESTIÓN CONTINGENCIA GENERALES	GESTIÓN ACCIDENTES DE TRABAJO	TOTAL
Presidencias económicas directas:				
600. Pensiones	151.925.115			151.925.115
601. Inapropiada Laboral Transitoria		2.193.185		2.193.185
602. Inapropiada Provisional				
603. Proyección a la familia				
604. Desempleo	729.840	3.074.754		3.804.594
605. Indemnizaciones y ayudas únicas	3.590.760	127.500		3.718.260
606. Auxilios económicos				
Atención sanitaria:				
610. Atención médica con medios propios				
611. Atención médica con medios ajenos		714.296		714.296
612. Farmacia		240.803		240.803
613. Investigación y docencia				
614. Prórrogas y vehículos para invidiosos		35.500		35.500
Servicio Social:				
620. Higiene y seguridad en el trabajo				
621. Medicina preventiva				
622. Realización de Invidiosos				
623. Acción formativa				
624. Asistencia a los pensionistas				
Casos generales y otros:				
630. Gastos de administración	8.956.901	1.687.029		10.643.930
631. Gastos patrimoniales				
632. Gastos financieros	52.511			52.511
Transferencias internas del sistema de la Seguridad Social:				
640. Cargos, aportaciones y compensación de financiación	28.835.852	6.545.208		35.381.060
641. Participación de otros entes en la cotización		2.325.901		2.325.901
642. Participación otros regímenes en la cotización		2.657.445		2.657.445
643. Capital rentas				
644. Cargas de servicios y prestaciones con cargo a otros entes				
645. Ingresos y rentas internas del Sistema de la S. Social				
646. Gastos transferidos de prestaciones	210.020	810.215		1.020.235
Transferencias externas:				
650. Al estado	125.144			125.144
651. A otros entes				
Resultados:				
11. Resultado		9.646.238		9.646.238
12. Otras reservas	4.651.895	945.946		5.597.841
16. Fondos especiales con afectación				
17. Resultados acumulados				
170. Déficit de gestión	196.918.658	28.474.599		225.393.257
TOTALES				

- INGRESOS -		GESTIÓN CONTINGENCIA GENERALES	GESTIÓN ACCIDENTES DE TRABAJO	TOTAL
Cuentas cobradas:				
700. Cuentas de obligaciones	42.465.631			42.465.631
701. Cuentas de trabajadores por cuenta ajena	7.593.680			7.593.680
702. Cuentas de trabajadores por cuenta propia				
703. Prima única por subrogación empresarial				
704. Retenidos de pago			5.958	5.958
Participación sobre plusvalías incrementos del terreno:				
710. Percepción sobre productos del campo nacional				
711. Percepción sobre productos del campo importado				
Rentas e intereses del patrimonio:				
720. Capone de valores	588.876			588.876
721. Beneficio en aportación a venta de valores	474.531			474.531
722. Intereses de cuentas corrientes y de ahorro	194.595			194.595
723. Intereses de depósitos a plazo fijo				
724. Intereses de certificados de depósito				
725. Intereses de préstamos				
726. Intereses de créditos laborales	216.517			216.517
727. Alquileres de inmuebles				
728. Otros recursos	59.007			59.007
Transferencias internas del sistema de la Seguridad Social:				
730. Cuentas de valores del Sistema	30.000			30.000
731. Intereses de préstamos del Sistema				
732. Alquileres de inmuebles	132.550.716			132.550.716
733. Cargos y aportaciones recibidos				
734. Participación en la cotización	2.152.130			2.152.130
735. Prima única de capital rentas				
736. Ingresos transferidos por aportación sanitaria prestada				
737. Ingresos transferidos por acción formativa prestada				
738. Ingresos transferidos por otras prestaciones				
739. Ingresos transferidos por servicios de administración prestados	8.856.903		1.687.029	10.543.930
Transferencias externas:				
740. Subvenciones del estado				
741. Subvenciones públicas no estatales				
742. Subvenciones privadas				
Ingresos por servicios prestados:				
750. Ingresos por estancias	1.730.780			1.730.780
751. Ingresos complementarios				
752. Ingresos varios				
Resultados:				
11. Resultado		4.358.478		4.358.478
12. Otras reservas			137.500	137.500
16. Fondos especiales con afectación				
17. Resultados acumulados				
170. Déficit de gestión	196.918.658	28.474.599		225.393.257
TOTALES				

Valladolid 12 Mayo 1977



El TRABAJO PROVINCIAL, EL TRABAJO MARÍTIMO

ENTIDAD INSTITUTO NACIONAL DE LA MUJER, S.A.D.C.A.

CUENTA DE GESTION POR OPERACIONES CORRIENTES DEL AÑO 1977 (HASTA 31 DE OCTUBRE)

- G A S T O S -		GESTION CONTINGENCIA GENERALES	GESTION ACCIDENTES DE TRABAJO	TOTAL
60. Prestaciones económicas directas:				
600. Pensiones.....	347.223.529			347.223.529
601. Incapacidad Laboral Transitoria.....		2.922.686		2.922.686
602. Invalidez Provisional.....				
603. Protección a la familia.....				
604. Desempleo.....				
605. Indemnizaciones y entregas únicas.....	3.031.950	282.146		3.314.096
608. Ayudas económicas.....	2.300.956	321.395		2.622.351
61. Asistencia sanitaria:				
610. Asistencia médica con medio propio.....				
611. Asistencia médica con medio ajeno.....		7.365.634		7.365.634
612. Farmacia.....		2.344.320		2.344.320
613. Investigación y asistencia.....				
614. Pruebas y vehículos para invalidez.....				
62. Servicios Sociales:				
620. Higiene y seguridad en el trabajo.....				
621. Medicina preventiva.....				
622. Rehabilitación de invalidos.....				
623. Acción formativa.....				
624. Asistencia a las pensionistas.....				
63. Gastos generales y otros:				
630. Gastos de administración.....				
631. Gastos patrimoniales.....	7.736.034	1.455.874		9.191.908
632. Gastos financieros.....	1.470			1.470
64. Transferencias internas del sistema de la Seguridad Social:				
640. Cargas de administración y compensación de financiación.....	30.642.677	7.695.021		38.337.698
641. Participación de otras áreas en la cotización.....		2.873.893		2.873.893
642. Participación otras regimenes en la cotización.....				
643. Cargas renta.....		361		361
644. Cargas de servicios y prestaciones con cargo a otras áreas.....				
645. Ingresos y rentas internas del Sistema de la S.Social.....				
646. Cargas transferidas de prestaciones.....	1.219.855	549.487		1.769.342
65. Transferencias externas:				
650. Al estado.....	3.220.893			3.220.893
651. A otros entes.....				
66. Otros gastos:				
660. Otros gastos.....	4.835.818	1.065.386		5.901.204
16. Fondos especiales con afectación:				
17. Resultado acumulado.....				
170. Déficit de gestión.....	195.194.550	28.512.573		223.707.123
T O T A L E S				223.707.123

- I N G R E S O S -		GESTION CONTINGENCIA GENERALES	GESTION ACCIDENTES DE TRABAJO	TOTAL
70. Cuentas cobrables:				
700. Cuentas de empleados.....	45.096.672			45.096.672
701. Cuentas de trabajadores por cuenta ajena.....	8.043.418		22.149.726	30.193.144
702. Cuentas de trabajadores por subrogación empresarial.....				
703. Prima única por subrogación empresarial.....				
704. Recargo de mora.....			4.107	4.107
71. Percepciones sobre productos derivados del campo:				
710. Percepción sobre productos del campo nacionales.....				
711. Percepción sobre productos del campo importados.....				
72. Rentas e intereses del patrimonio:				
720. Cupones de valores.....	934.604			934.604
721. Beneficio en amortización o venta de valores.....	304.267			304.267
722. Ingresos de cuentas corrientes y de ahorro.....	74.170			74.170
723. Ingresos de inversiones al año fijo.....				
724. Ingresos de capitalización de depósito.....	392.223			392.223
725. Ingresos de préstamos.....				
726. Ingresos de créditos laborales.....	493.270			493.270
727. Alquileres de inmuebles.....	674.403			674.403
728. Otros ingresos.....				
73. Transferencias internas del sistema de la Seguridad Social:				
730. Cupones de valores del Sistema.....	487.890			487.890
731. Ingresos de préstamos del Sistema.....				
732. Alquileres de inmuebles.....				
733. Cargas y aportaciones recibidas.....	125.283.174			125.283.174
734. Participación en la cotización.....	2.178.813			2.178.813
735. Prima única de capitales vertidos.....				
736. Ingresos transferidos por asistencia sanitaria prestada.....				
737. Ingresos transferidos por acción formativa prestada.....				
738. Ingresos transferidos por otras prestaciones.....				
739. Ingresos transferidos por servicios de administración prestados.....	7.756.034		1.455.874	9.211.908
74. Transferencias externas:				
740. Subvenciones del estado.....				
741. Subvenciones públicas no estatales.....				
742. Subvenciones privadas.....				
75. Ingresos por servicios prestados:				
750. Ingresos por estancia.....				
751. Ingresos complementarios.....				
752. Ingresos varios.....				
11. Rentas:				
12. Otros ingresos.....	3.510.811		4.731.401	8.242.212
16. Fondos especiales con afectación:				
17. Resultado acumulado.....				
170. Déficit de gestión.....	195.194.550		28.512.573	223.707.123
T O T A L E S				223.707.123



Madrid, a 24 de mayo de 1978.

El Director General
 INSTITUTO NACIONAL DE LA MUJER

El Director General
 INSTITUTO NACIONAL DE LA MUJER

ENTIDAD "SEGURIDAD LABORAL Y ACCIDENTES DE TRABAJO" CUENTA DE GESTION POR OPERACIONES CORRIENTES DEL AÑO 1977 (HASTA 31 DE OCTUBRE)

Table with columns: GASTOS, GESTION CONTINGENCIA GENERALES, GESTION ACCIDENTES DE TRABAJO, TOTAL. Rows include: Prestaciones económicas directas (60-66), Gastos generales y otros (67-69), Transferencia interna del sistema de la Seguridad Social (70-79), Ingresos (70-79), and TOTALES.

EL DIRECTOR GENERAL DE SEGURIDAD LABORAL Y ACCIDENTES DE TRABAJO [Signature]



EL DIRECTOR GENERAL DE SEGURIDAD LABORAL Y ACCIDENTES DE TRABAJO [Signature]

ENTIDAD AUTONOMA LABORAL SIDEROMETALURGICA DE BILBAO

CUENTA DE GESTION POR OPERACIONES CORRIENTES DEL AÑO 1971 HASTA 31 DE OCTUBRE

Table with columns: - GASTOS - (Proveedores suministradores, Personal, Incapacidad Laboral Temporal, Invalidez Permanente, etc.), GESTION CONTINGENCIA GENERALES, GESTION ACCIDENTES DE TRABAJO, - INGRESOS - (Cuentas corrientes, Cuentas de variaciones por cuentas propias, etc.), GESTION CONTINGENCIA GENERALES, GESTION ACCIDENTES DE TRABAJO, TOTAL.



Bilbao, a 31 de Octubre de 1971.

EL INTERVENIOR DELEGADO

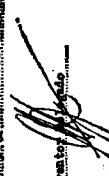
EL PRESIDENTE PROVISORIAL

Handwritten signature

ENTIDAD: **SEGURIDAD LABORAL. SUBSECTOR: 28. 6032**

CUENTA DE GESTION POR OPERACIONES CORRIENTES DEL AÑO 1977 (HASTA 31 DE OCTUBRE)

- GASTOS -		- INGRESOS -	
DESCRIPCIÓN	GESTION CONTINGENCIA GENERALES	GESTION ACCIDENTES DE TRABAJO	TOTAL
60. Prestaciones económicas directas:			
600. Pensiones.....	977.390.035	-	977.390.035
601. Incapacidad Laboral Transitoria.....	-	12.431.754	12.431.754
602. Invalidez Provisional.....	-	227.693	227.693
603. Protección a la familia.....	-	-	-
604. Desempleo.....	-	-	-
605. Indemnizaciones y otras prestaciones.....	3.483.456	19.698.392	14.331.648
606. Auxilio económico.....	12.883.673	8.920.000	13.722.613
61. Asistencia sanitaria:			
610. Asistencia médica con medio propio.....	-	6.021.990	6.021.990
611. Asistencia médica con medio ajeno.....	-	-	-
612. Farmacia.....	-	1.246.300	1.246.300
613. Investigación y docencia.....	-	-	-
614. Préstamos y vehículos para familiares.....	-	3.660	3.660
62. Servicios Sociales:			
620. Higiene y seguridad en el trabajo.....	-	-	-
621. Medicina preventiva.....	-	-	-
622. Reconocimiento de invalidez.....	-	-	-
623. Acción formativa.....	-	-	-
624. Asistencia a los pensionistas.....	-	-	-
63. Gastos generales y otros:			
630. Gastos de administración.....	16.269.132	3.098.882	19.368.014
631. Gastos patrimoniales.....	1.613.892	-	1.613.892
632. Gastos financieros.....	175.978	-	175.978
64. Transferencia interna del sistema de la Seguridad Social:			
640. Cánones, aportaciones y compensación de financiación.....	186.010.269	41.420.071	227.430.340
641. Participación de otros entes en la cotización.....	-	23.947.466	23.947.466
642. Participación otros regímenes en la cotización.....	-	-	-
643. Capitalizar renta.....	-	37.733.461	37.733.461
644. Costes de servicios y prestaciones con cargo a otros entes.....	54.759	-	54.759
645. Intereses y rentas internas del Sistema de la S.Social.....	-	-	-
646. Gastos transferidos de prestaciones.....	-	-	-
65. Transferencia externa:			
650. Al estado.....	808.355	-	808.355
651. A otros entes.....	-	-	-
11. Reservas:			
11.1. Otras reservas.....	37.481.534	51.718.568	51.718.568
11.2. Fondos especiales con afectación.....	-	31.981	31.981
11.3. Resultados acumulados.....	-	-	-
170. Déficit de gestión:			
	1.225.550.984	189.561.183	1.415.142.087
TOTALES			
	1.225.550.984	189.561.183	1.415.142.087

EL DIRECTOR GENERAL


EL DIRECTOR GENERAL


ENTIDAD AUTONOMÍA LABORAL SEMBRADERÍA DE CORRAL
CUENTA DE GESTIÓN POR OPERACIONES CORRIENTES DEL AÑO 1977 (HASTA 31 DE OCTUBRE)

- GASTOS -		GESTIÓN GENERAL	ACCIDENTES DE TRABAJO	TOTAL
60. Prestaciones económicas directas:				
600. Pensiones	619,552,027.-			619,552,027.-
601. Incapacidad Laboral Transitoria	9,457,293.-			9,457,293.-
602. Invalidez Permanente	437,987.-			437,987.-
603. Prestación a la familia				
604. Desempleo	1,000,131.-			1,000,131.-
605. Indemnizaciones y entregas únicas	7,182,059.-			7,182,059.-
606. Auxilios económicos				
61. Accidentes sanitarios:				
610. Asistencia médica con medicamentos				
611. Asistencia médica con medios físicos	2,016,416.-			2,016,416.-
612. Farmacia	757,440.-			757,440.-
613. Investigación y docencia				
614. Pruebas y vehículos para invidios				
62. Servicio Social:				
620. Higiene y seguridad en el trabajo				
621. Medicina preventiva				
622. Reabilitación de invidios				
623. Acción formativa				
624. Asistencia a las pensionistas				
63. Gastos generales y otros:				
630. Gastos de administración	14,033,990.-			14,033,990.-
631. Gastos patrimoniales				
632. Gastos financieros	134,712.-			134,712.-
64. Transferencias internas del sistema de la Seguridad Social:				
640. Cuentas corrientes y compensación de financiación	152,721,545.-	27,449,565.-		180,171,110.-
641. Participación en otros entes en la cotización	15,640,677.-	15,640,677.-		31,281,354.-
642. Cuentas corrientes		24,379,286.-		24,379,286.-
644. Cuentas de servicios y prestaciones con cargo a otros entes	41,024.-			41,024.-
646. Cuentas transferidas por acción formativa prestada	4,752,059.-	2,197,027.-		6,949,086.-
65. Transferencias externas:				
650. Al estado	546,146.-			546,146.-
651. A otros entes		39,240,212.-		39,240,212.-
11. Resultados:		469,999.-		469,999.-
12. Otras reservas	18,671,494.-			18,671,494.-
16. Fondos especiales con afectación				
17. Resultados acumulados:				
170. Déficit de gestión	791,675,536.-	128,793,761.-		920,469,297.-
TOTALES				920,469,297.-

- INGRESOS -		GESTIÓN GENERAL	ACCIDENTES DE TRABAJO	TOTAL
70. Cuotas cobradas:				
700. Cuotas de ampliaciones				
701. Cuotas de trabajadores por cuenta ajena	33,178,169.-			33,178,169.-
702. Cuotas de trabajadores por cuenta propia	69,424.-			69,424.-
703. Prima única por subrogación empresarial				
704. Recargo de mora				
71. Percepción sobre productos derivado del campo:				
710. Percepción sobre productos del campo nacional				
711. Percepción sobre productos del campo importados				
72. Rentas e intereses del patrimonio:				
720. Cupones de valores	1,151,727.-			1,151,727.-
721. Beneficio de amortización o venta de valores	7,993.-			7,993.-
722. Ingresos de cuentas corrientes y de ahorro	320,116.-			320,116.-
723. Ingresos de participaciones plusa fija				
724. Ingresos de certificados de depósitos				
725. Ingresos de préstamos				
726. Ingresos de créditos laborales	1,178,022.-			1,178,022.-
727. Alquileres de inmuebles	571.-			571.-
728. Otros recursos				
73. Transferencias internas del sistema de la Seguridad Social:				
730. Cupones de valores del Sistema	72,000.-			72,000.-
731. Cupones de préstamos del Sistema				
732. Alquileres de inmuebles				
733. Cánones y aportaciones recibidos	492,377,436.-			492,377,436.-
734. Participación en la cotización	7,748,989.-			7,748,989.-
735. Prima única de capitalización				
736. Ingresos transferidos por atención sanitaria prestada				
737. Ingresos transferidos por acción formativa prestada				
738. Ingresos transferidos por otras prestaciones				
739. Ingresos transferidos por servicios de administración presta-				
74. Transferencias externas:				
740. Subvenciones del estado	14,033,990.-	2,673,141.-		16,707,131.-
741. Subvenciones públicas no estatales	36,366,387.-			36,366,387.-
742. Subvenciones privadas				
75. Ingresos por servicios prestados:				
750. Ingresos por atención				
751. Ingresos complementarios	12,090.-			12,090.-
752. Ingresos varios		36,293,280.-		36,293,280.-
11. Resultados:		595,178.-		595,178.-
12. Otras reservas	11,574,167.-			11,574,167.-
16. Fondos especiales con afectación				
17. Resultados acumulados:				
170. Déficit de gestión	791,675,536.-	128,793,761.-		920,469,297.-
TOTALES				920,469,297.-

..... 19 de Mayo de 1978



EL DIRECTOR GENERAL
[Signature]

70. 30.
EL DIRECTOR GENERAL
[Signature]

ENTIDAD MUTUALIDAD LABORAL ESTADISTICALMUNICIPAL DE LA CORUÑA

CUENTA DE GESTIÓN POR OPERACIONES CORRIENTES DEL AÑO 1977

- GASTOS -		- INGRESOS -	
GESTION CONSUMOS GENERALES	GESTION ACCIDENTES DE TRABAJO	GESTION CONTINGENCIA GENERALES	GESTION ACCIDENTES DE TRABAJO
TOTAL	TOTAL	TOTAL	TOTAL
60. Prestaciones económicas directas:			
600. Pensión:	572.189,076		
601. Incapacidad Laboral (temporal):	33.339,335		
602. Incapacidad (permanente):	2.170,321		
603. Protección a la familia:			
604. Desempleo:	1.977,345		
605. Indemnizaciones y entregas únicas:	12.611,976		
606. Auxilios económicos:			
61. Asistencia sanitaria:			
610. Asistencia médica con medios propios:			
611. Asistencia médica con medios ajenos:	9.452,474		
612. Farmacia:	2.713,630		
613. Investigación y docencia:			
614. Premios y vertidos para invidiosos:	77,120		
62. Servicios Sociales:			
620. Higiene y seguridad en el trabajo:			
621. Medicina preventiva:			
622. Rehabilitación de invalidos:			
623. Acción familiar:			
624. Asistencia a los pensionistas:			
63. Cuentas generales y otros:			
630. Gastos de administración:	21.331,679		
631. Gastos patrimoniales:	651,996		
632. Gastos financieros:	140,911		
64. Transferencias internas del sistema de la Seguridad Social:			
640. Cánones, aportaciones y compensación de financiación:	199.864,162		
641. Participación de otros entes en la cotización:	77.046,710		
642. Participación otros regimenes en la cotización:	33.552,236		
643. Cajas de renta:			
644. Costes de servicios y prestaciones con cargo a otros entes:	34.495,885		
645. Ingresos y rentas otorgados del Sistema de la S. Social:	19.582		
646. Gastos transferidos de prestaciones:	2.116,950		
65. Transferencias externas:			
650. Al estado:	694,022		
651. A otros entes:			
11. Reservas:			
12. Otras reservas:	112.392,979		
16. Fondos especiales con afectación:	10.179,474		
17. Resultados acumulados:	23.019,153		
170. Déficit de gestión:			
TOTALES	794.625.352	327.679.632	1.122.304.984

La Coruña, a 24 de Mayo de 1977

EL DELEGADO PROVINCIAL



ENTIDAD: **ACTIVIDAD LABORAL SUBORDINADA DE CUJOS**
CUENTA DE GESTIÓN POR OPERACIONES CORRIENTES DEL AÑO 1977 (HASTA 31 DE OCTUBRE)

- GASTOS -		- INGRESOS -	
GESTION CONTINGENCIA GENERALES	GESTION ACCIDENTES DE TRABAJO	GESTION CONTINGENCIA GENERALES	GESTION ACCIDENTES DE TRABAJO
80. Prestaciones económicas directas:		70. Cuotas cotizadas:	
600. Pensiones.....	1.293.407.124.-	700. Cuotas de empleadores.....	777.128.590.-
601. Incapacidad Laboral Transitoria.....	9.769.652.-	701. Cuotas de trabajadores por cuenta ajena.....	86.663.263.-
602. Invalidez Permanente.....	632.485.-	702. Cuotas de trabajadores por cuenta propia.....	-
603. Protección a la familia.....	-	703. Prima única por subrogación empresarial.....	-
604. Desempleo.....	22.799.222.-	704. Recargo de IVA.....	14.442.-
605. Indemnizaciones y entregas únicas.....	2.720.830.-	71. Percepción sobre productos derivados del campo	
606. Anuitas contingentes.....	15.097.060.-	710. Percepción sobre productos del campo agrícolas.....	-
61. <u>Atención sanitaria:</u>	17.092.887.-	711. Percepción sobre productos del campo forestales.....	-
610. Asistencia médica con medidas propias.....	2.230.954.-	72. Rentas e intereses del patrimonio:	
611. Asistencia médica con medidas ajenas.....	526.510.-	720. Cupones de valores.....	9.619.445.-
612. Farmacos.....	4.100.-	721. Servicio de amortización o venta de valores.....	1.317.204.-
613. Investigación y docencia.....	-	722. Ingresos de cuentas corrientes y de ahorro.....	966.282.-
614. Préstamos y vehículos para invidios.....	4.100.-	723. Ingresos de inversiones plazos fijos.....	-
62. <u>Servicios Sociales:</u>		724. Ingresos de certificaciones de depósito.....	60.275.-
620. Higiene y seguridad en el trabajo.....	30.623.374.-	725. Ingresos de préstamos.....	4.064.481.-
621. Medicina preventiva.....	808.850.-	726. Ingresos de créditos bancarios.....	1.161.559.-
622. Restauración de medidas.....	440.089.-	727. Alquileres de inmuebles.....	2.698.528.-
623. Asistencia a los pensionistas.....	6.213.976.-	728. Otros recursos.....	-
624. Gastos generales y otros:		73. <u>Transferencias internas del sistema de la Seguridad Social:</u>	
630. Gastos de administración.....	38.837.358.-	730. Cupones de valores del sistema.....	5.139.000.-
631. Gastos patrimoniales.....	808.850.-	731. Ingresos de préstamos del sistema.....	-
632. Gastos financieros.....	440.089.-	732. Alquileres de inmuebles.....	848.308.067.-
64. <u>Transferencias internas del sistema de la Seguridad Social:</u>		733. Cuentas y operaciones recibidas.....	15.157.998.-
640. Cuentas aportaciones y compensación de financiación.....	238.762.523.-	734. Participación en la cotización.....	-
641. Participación de otros entes en la cotización.....	84.689.335.-	735. Prima única de capitalización.....	-
642. Participación otros regímenes en la cotización.....	85.722.479.-	736. Ingresos transferidos por entidad sinérgica prestada.....	-
643. Capitalización.....	113.484.122.-	737. Ingresos transferidos por otras prestaciones.....	-
644. Cuentas de servicios y prestaciones con cargo a otros entes.....	60.484.-	738. Ingresos transferidos por otras prestaciones.....	-
645. Intereses y rentas internos del Sistema de la Seguridad Social.....	6.963.993.-	739. Ingresos transferidos por servicio de administración prestados.....	-
65. <u>Transferencias externas:</u>		74. <u>Transferencias externas:</u>	
650. Al estado.....	1.034.480.-	740. Subvenciones del estado.....	38.623.374.-
651. A otros entes.....	1.034.480.-	741. Subvenciones públicas no estatales.....	4.337.778.-
11. <u>Reservas:</u>		742. Subvenciones privadas.....	-
12. <u>Otros recursos:</u>		75. <u>Ingresos por servicios prestados:</u>	
16. <u>Fondos especiales con afectación:</u>		750. Ingresos por prestaciones.....	17.256.-
17. <u>Prestaciones acumuladas:</u>		751. Ingresos complementarios.....	-
170. <u>Dejici de gestión:</u>		752. Ingresos variación.....	-
TOTALES.....	1.811.301.747.-	TOTALES.....	1.811.301.747.-
	431.945.830.-		431.945.830.-
	2.243.227.577.-		2.243.227.577.-

61346 31 de Octubre de 1977




EL PRESIDENTE DEL TRIBUNAL

EL DIRECTOR GENERAL DE CUJOS

ENTIDAD MUTUALIDAD LABORAL SIDEROMETALURGICA DE MADRID

CUENTA DE GESTION POR OPERACIONES CORRIENTES DEL AÑO 1977 (HASTA 31 DE OCTUBRE)

- GASTOS -		- INGRESOS -		GESTION ACCIDENTES DE TRABAJO		GESTION CONTINGENCIA GENERALES		TOTAL	
60. Prestaciones económicas directas:									
601. Faltas:									
601. Incapacidad Laboral Transitoria:									
602. Incapacidad Laboral Permanente:									
603. Pensiones a la familia:									
604. Pensiones a la vejez:									
605. Pensiones de jubilación:									
606. Pensiones de invalidez:									
61. Asistencia sanitaria:									
610. Asistencia médica con medios propios:									
611. Asistencia médica con medios ajenos:									
612. Farmacia:									
613. Investigación y asistencia:									
614. Prórrogas y vacaciones para invalidos:									
62. Servicios Sociales:									
620. Higiene y seguridad en el trabajo:									
621. Medicina preventiva:									
622. Reducción de medidas:									
623. Asesoramiento:									
624. Asistencia a las pensionistas:									
63. Gastos generales y otros:									
630. Gastos de administración:									
631. Gastos patrimoniales:									
632. Gastos financieros:									
64. Transferencias dentro del sistema de la Seguridad Social:									
640. Cuotas, aportaciones y compensación de financiación:									
641. Participación de otros entes en la cotización:									
642. Participación otros regímenes en la cotización:									
643. Cuotas de renta:									
644. Cuotas de servicios y prestaciones con cargo a otros entes:									
645. Ingresos y ramos ajenos al Sistema de la Seguridad Social:									
646. Gastos transferidos de prestaciones:									
65. Transferencias externas:									
650. Al estado:									
651. A otros entes:									
66. Reservas:									
661. Reservas:									
662. Reservas:									
663. Reservas:									
664. Reservas:									
665. Reservas:									
666. Reservas:									
667. Reservas:									
668. Reservas:									
669. Reservas:									
670. Deficit de gestión:									
TOTALES:									



Madrid, a 18 de octubre de 1977.

SECRETARIO GENERAL
El Director General

ENTIDAD SECRETARÍA GENERAL DE ECONOMÍA - SECRETARÍA GENERAL DE TRABAJO

CUENTA DE GESTIÓN POR OPERACIONES CORRIENTES DEL AÑO 1977 (HASTA 31 DE OCTUBRE)

- GASTOS -		- INGRESOS -		GESTION ACCIDENTES DE TRABAJO		GESTION CONTINGENCIA GENERALES		TOTAL	
60. Prestaciones económicas directas:		468.003.269		133.731.135		63.888.958		397.690.993	
600. Pensiones			468.003.269						
601. Incapacidad Laboral Transitoria			10.594.172					21.890.130	
602. Invalidez Permanente			618.883						
603. Prestación a la familia									
604. Desempleo			4.098.138					8.287	
605. Indemnizaciones y entegros únicas			1.504.290						
606. Asistencias económicas			7.051.863						
61. Atalucía social:									
610. Asistencia médica con medios propios									
611. Asistencia médica con medios ajenos			5.453.794					113.789	
612. Farmacia			733.675					1.700	
613. Investigación y docencia								210.313	
614. Prórrogas y vehículos para limitados									
62. Sanidad social:									
620. Higiene y seguridad en el trabajo									
621. Medicina preventiva									
622. Resección de invalidos									
623. Asesoría familiar									
624. Asistencia a las pensionadas									
63. Gastos generales y otros:									
630. Gastos de administración									
631. Gastos patrimoniales									
632. Gastos financieros									
64. Transferencias internas del sistema de la Seguridad Social:									
640. Cédulas de financiación									
641. Participación de otros entes en la cotización									
642. Participación otros regímenes en la cotización									
643. Cédulas de financiación									
644. Costes de servicios y prestaciones con cargo a otros entes									
645. Ingresos y rendimientos de inversión de la S.Social									
646. Gastos transferidos por bienes producidos									
65. Transferencias externas:									
650. Al estado									
651. A otros entes									
11. Reserva									
12. Otros recursos									
16. Fondos especiales con liquidación									
17. Resultado acumulado									
170. Déficit en gestión									
TOTALES									

EL DIRECTOR GENERAL DE ECONOMÍA Y FINANZAS

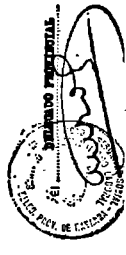


EL DIRECTOR GENERAL DE TRABAJO

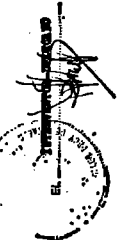
ENTIDAD REALIDAD LABORAL ECONOMALABORAL DE MADRID

CUENTA DE GESTION POR OPERACIONES CORRIENTES DEL AÑO 1977 (HASTA 31 DE OCTUBRE)

- GASTOS -		- INGRESOS -	
DESCRIPCIÓN	CONTINGENCIA GENE-RALES	ACCIDENTES DE TRABAJO	TOTAL
60. Transferencias económicas directas:			
601. Pensiones	281.675.915		281.675.915
601.1. Incapacidad Laboral Temporal	16.486.410		16.486.410
602. Invalidez Provisional	458.799		458.799
603. Prestación a la familia			
604. Desempleo	4.325.930	5.139.884	9.465.814
605. Indemnizaciones y antigüedades	12.296.890	487.049	12.783.939
606. Auxilios económicos			
61. Autotrazo sanitario:			
610. Asistencia médica con medios propios		5.699.007	5.699.007
611. Asistencia médica con medios ajenos		1.818.772	1.818.772
612. Farmacia			
613. Investigación y docencia			
614. Préstamos y veintidós para invalidez			
62. Servicio Social:			
620. Higiene y seguridad en el trabajo			
621. Medicina preventiva			
622. Reducción de invidios			
623. Acción formativa			
624. Asistencia a los pensionistas			
63. Gastos generales y otros:			
630. Gastos de administración	11.506.071	2.191.768	13.697.839
631. Gastos patrimoniales	726.243		726.243
632. Gastos financieros	73.548		73.548
64. Transferencia interna del sistema de la Seguridad Social:			
640. Cánones, operaciones y compensación de financiación	316.693.554	23.701.080	340.394.634
641. Participación de otros entes en la cotización	9.761.543		9.761.543
642. Participación en otros regímenes en la cotización		3.140.693	3.140.693
643. Capitalización			
644. Costes de servicios y prestaciones con cargo a otros entes			
645. Ingresos y rentas internas del Sistema de la S.Social			
646. Gastos transferidos de prestaciones	4.149.700		4.149.700
65. Transferencia externa:			
650. Al estado	766.282		766.282
651. A otros entes			
11. Resultados:			
11.1. Resultado	30.776.492	28.596.110	59.372.602
12. Otros resultados:			
12.1. Otros resultados	38.610.161	2.163.187	40.773.348
13. Fondos especiales con afectación:			
13.1. Resultados acumulados			
17. Resultados acumulados:			
17.1. Resultado de gestión		101.316.522	101.316.522
170. Déficit de gestión			
TOTALES	561.601.316	101.316.522	662.917.838



Planes de 1977 de ...



Planes de 1977 de ...

ENTIDAD AUTONOMA LABORAL SUBSECTORIAL DE SAN SEBASTIAN
 CUENTA DE GESTION POR OPERACIONES CORRIENTES DEL AÑO 1977 (HASTA 31 DE OCTUBRE)

- GASTOS -		GESTION CONTINGENCIA GENERALES	GESTION ASESORES DE TRABAJO	TOTAL
60. Prestaciones asistenciales directas:				
600. Pensiones.....	1.530.369.697			1.530.369.697
601. Incapacidad Laboral Transitoria.....		15.226.195		15.226.195
602. Incapacidad Permanente.....		676.766		676.766
603. Promoción a la familia.....				
604. Desempleo.....				
605. Indemnizaciones y entrega única.....	4.459.385	9.143.800		13.603.185
606. Auxilios económicos.....	33.653.453	90.000		33.743.453
61. Asistencia sanitaria:				
610. Asistencia médica con medios propios.....				
611. Asistencia médica con medios ajenos.....		4.473.688		4.473.688
612. Farmacia.....		714.056		714.056
613. Investigación y docencia.....				
614. Pruebas y vehículos para invalidez.....				
62. Servicios Sociales:				
620. Higiene y seguridad en el trabajo.....				
621. Medicina preventiva.....				
622. Realización de medidas.....				
624. Asistencia a las pensionistas.....				
63. Gastos generales y otros:				
630. Gastos de administración.....	14.751.034		6.620.388	21.371.422
631. Gastos patrimoniales.....	1.023.348			1.023.348
632. Gastos financieros.....	183.371			183.371
64. Transferencias Internas del sistema de la Seguridad Social:				
640. Cánones, aportaciones y compensación de financiación.....	391.439.717		19.773.482	411.213.199
641. Participación de otras entes en la cotización.....			4.980.462	4.980.462
642. Participación otros regímenes en la cotización.....				
643. Capitales vertidos.....			29.402.941	29.402.941
644. Costas de servicios y prestaciones con cargo a otros entes.....				
645. Intereses y rentas internas del Sistema de la S.Social.....				
646. Gastos transferidos de prestaciones.....	19.542.765			19.542.765
65. Transferencias externas:				
650. Al estado.....		1.692.200		1,692,200
651. A otros entes.....				
71. Recargos.....			21.076.977	21,076,977
72. Otros recargos.....		51.942.290		51,942,290
73. Fondos especiales con afectación.....				
77. Resultados acumulados:				
770. Déficit de gestión.....				
TOTALES.....	2.049.951.222	112.184.405		2.162.135.627

El Director General de San Sebastián



San Sebastián, 8 de Noviembre de 1977

El Inspector Jefe



- INGRESOS -		GESTION CONTINGENCIA GENERALES	GESTION ASESORES DE TRABAJO	TOTAL
70. Cuotas cobradas:				
700. Cuotas de empleadores.....		983.793.200		983.793.200
701. Cuotas de trabajadores por cuenta ajena.....		102.561.010		102,561,010
702. Cuotas de trabajadores por cuenta propia.....				
703. Prima única por subrogación empresarial.....		182.610		182,610
704. Recargo de mora.....				
71. Participación sobre productos del campo del campo:				
710. Participación sobre productos del campo nacional.....				
711. Participación sobre productos del campo importado.....				
72. Rentas e intereses del patrimonio:				
720. Cupones de valores.....		8.691.275		8,691,275
721. Beneficio en amortización o venta de valores.....		26.724.946		26,724,946
722. Intereses de cuentas corrientes y de ahorro.....		775.745		775,745
723. Intereses de imposiciones p.lero fijo.....				
724. Intereses de certificados de depósitos.....		8.735.600		8,735,600
725. Intereses de préstamos.....				
726. Intereses de créditos laborales.....		4.702.508		4,702,508
727. Alquileres de inmuebles.....		3.497.246		3,497,246
728. Otros recursos.....		4.002.650		4,002,650
73. Transferencias Internas del sistema de la Seguridad Social:				
730. Cupones de valores del Sistema.....		7.280.580		7,280,580
731. Ingresos de préstamos del Sistema.....				
732. Alquileres de inmuebles.....		360.000		360,000
733. Cánones y aportaciones recibidos.....		1.174.059.724		1,174,059,724
734. Participación en la cotización.....		18.098.252		18,098,252
735. Prima única de capitalización.....				
736. Ingresos transferidos por sistema unitario prestado.....				
737. Ingresos transferidos por acción formativa prestada.....				
738. Ingresos transferidos por otras prestaciones.....				
739. Ingresos transferidos por servicios de administración prestados.....				
74. Transferencias externas:				
740. Subvenciones del estado.....		34.251.034	6.620.388	40,871,422
741. Subvenciones públicas no estatales.....		37.698.088		37,698,088
742. Subvenciones privadas.....				
75. Ingresos por servicios prestados:				
750. Ingresos por estancias.....				
751. Ingresos complementarios.....				
752. Ingresos varios.....		27.534		27,534
76. Recargos.....				
760. Recargos por estancias.....				
761. Recargos por otros servicios.....				
762. Recargos varios.....				
77. Resultados acumulados:				
770. Déficit de gestión.....				
TOTALES.....		2.049.951.222	112.184.405	2.162.135.627

ENTIDAD SEMOPMETALURGICA SANTANDER
CUENTA DE GESTION POR OPERACIONES CORRIENTES DEL AÑO 1977 (HASTA 31 DE OCTUBRE)

- GASTOS -		GESTION CONTINGENCIA GENERALES	GESTION ACCIDENTES DE TRABAJO	TOTAL
60. Prestaciones económicas directas:				
600. Pensiones	830.181.101,00			830.181.101,00
601. Incurridas Licitación Tripartita			16.574.655,00	16.574.655,00
602. Invalidez Provisional		316.308,00		316.308,00
603. Prestación a la familia				
604. Diarios				
605. Indemnizaciones y entregas únicas	2.631.998,00		11.715.119,00	14.347.117,00
606. Auxilios económicos	19.859.179,00		1.340.600,00	21.200.389,00
61. Asistencia sanitaria:				
610. Asistencia médica con medios propios				
611. Asistencia médica con medios ajenos			5.089.772,00	5.089.772,00
612. Farmacia		1.544.284,00		1.544.284,00
613. Investigación y docencia				
614. Pruebas y vehículos para invalidez				
62. Servicio Social:				
620. Higiene y seguridad en el trabajo				
621. Medicina preventiva				
622. Resolución de Invalidez				
623. Acción formativa				
624. Asistencia a los pensionistas				
63. Gastos generales y otros:				
630. Gastos de administración	15.312.127,00		2.924.405,00	18.236.532,00
631. Gastos patrimoniales				
632. Gastos financieros	334.227,00			334.227,00
64. Transferencia Ingreso del sistema de la Seguridad Social:				
640. Cargas, aportaciones y compensación de financiación				
641. Participación de otros entes en la cotización	183.889.226,00		40.840.807,00	224.730.033,00
642. Participación otros regímenes en la cotización			23.469.744,00	23.469.744,00
643. Cargos renta				
644. Carga de servicios y prestaciones con cargo a otros entes				
645. Intereses y rentas internas del Sistema de la S. Social	33.871,00			33.871,00
646. Gastos transferidos de prestaciones	4.252.172,00		3.324.158,00	7.576.330,00
65. Transferencias externas:				
650. Al estado	397.355,00			397.355,00
651. A otros entes				
11. Resultado				
12. Otros recursos	291.612.859,00		56.705.293,00	348.318.152,00
13. Fondos especiales con afectación	25.479.137,00			25.479.137,00
14. Resultados acumulados:				
170. Déficit de gestión	43.226.437,00			43.226.437,00
TOTALES	1.411.651.289,00		297.147.998,00	1.618.799.157,00

- INGRESOS -		GESTION CONTINGENCIA GENERALES	GESTION ACCIDENTES DE TRABAJO	TOTAL
70. Costes cobrables:				
700. Cuotas de emplazados	312.103.479,00			312.103.479,00
701. Cuotas de trabajadores por cuenta ajena	46.313.053,00		137.729.386,00	184.042.462,00
702. Cuenta de valuaciones por cuenta propia				
703. Prima única por subrogación empresarial				
704. Recargo de mora				
71. Percepción sobre productos derivado del campo:				
710. Percepción sobre productos del campo nacional				
711. Percepción sobre productos del campo importado				
72. Resultado Ingresos del patrimonio:				
720. Cuotas de valores	2.810.173,00			2.810.173,00
721. Beneficio en enajenación o venta de valores	18.724,00			18.724,00
722. Ingresos de cuentas corrientes y de ahorro	559.409,00			559.409,00
723. Ingresos de imposiciones plazo fijo	6.944.999,00			6.944.999,00
724. Ingresos de certificados de depósito				
725. Ingresos de préstamos				
726. Ingresos de créditos bancarios	1.171.346,00			1.171.346,00
727. Alquileres de inmuebles				
728. Otros recursos	759.704,00			759.704,00
73. Transferencias internas del sistema de la Seguridad Social:				
730. Cuotas de valores del Sistema	31.480,00			31.480,00
731. Ingresos de préstamos del Sistema				
732. Alquileres de inmuebles				
733. Cánones y aportaciones recibidas	560.032.463,00			560.032.463,00
734. Participación en la cotización	9.532.100,00			9.532.100,00
735. Prima única de capitalie renta				
736. Ingresos transferidos por asistencia sanitaria prestada				
737. Ingresos transferidos por acción formativa prestada				
738. Ingresos transferidos por otras prestaciones				
739. Ingresos transferidos por servicios de administración prestatos	15.332.127,00		2.924.405,00	18.256.532,00
74. Transferencias externas:				
740. Subvenciones del estado				
741. Subvenciones públicas no estatales	438.925.899,00			438.925.899,00
742. Subvenciones privadas				
75. Ingresos por emisión préstamos:				
750. Ingresos por préstamos				
751. Ingresos complementarios				
752. Ingresos varios				
11. Resultado				
12. Otros recursos	195.111.901,00		1.340.600,00	196.452.501,00
13. Fondos especiales con afectación				
14. Resultados acumulados:				
170. Déficit de gestión	1.411.651.289,00		297.147.998,00	1.618.799.157,00
TOTALES	1.411.651.289,00		297.147.998,00	1.618.799.157,00

SANTANDER, a los 31 de OCTUBRE de 1977

EL DIRECTOR GENERAL




ENTIDAD MUNICIPAL LABORAL SIDEROMETALÚRGICA DE SEVILLA

CUENTA DE GESTIÓN POR OPERACIONES CORRIENTES DEL AÑO 1977 HASTA 31 DE OCTUBRE

- G A S T O S -	GESTIÓN CONTINGENCIA GENERALES	GESTIÓN ACCIDENTES DE TRABAJO	TOTAL
60. Prestaciones económicas directas:			
600. Pensiones.....	986.217.064		986.217.064
601. Incapacidad Laboral Transitoria.....	22.948.172		22.948.172
602. Incapacidad Provisional.....	1.069.048		1.069.048
603. Protección a la familia.....			
604. Desempleo.....			
605. Indemnizaciones y entrega única.....	2.462.940	9.570.962	12.038.902
606. Auxilios extraordinarios.....	14.433.545	2.249.894	16.683.439
61. Atenciones sanitarias:			
610. Asistencia médica con medias propias.....			
611. Asistencia médica con medias ajenas.....	10.100	4.031.039	4.041.139
612. Farmacia.....		2.022.237	2.022.237
613. Investigación y docencia.....			
614. Pruebas y visitas para invalidez.....		4.260	4.260
62. Servicios Sociales:			
620. Higiene y seguridad en el trabajo.....			
621. Medicina preventiva.....			
622. Readaptación de invalidez.....			
623. Acción formativa.....			
624. Asistencia a los pensionistas.....			
63. Gastos generales y otros:			
630. Gastos de administración.....		3.801.519	3.801.519
631. Gastos parlamentarios.....			
632. Gastos financieros.....			
633. Transferencia interna del Sistema de la Seguridad Social.....	19.927.973		19.927.973
64. Transferencia interna del Sistema de la Seguridad Social:			
640. Cámaras, aportaciones y composición de financiación.....	91.746		91.746
641. Participación de otros entes en la cotización.....	319.883.201	47.343.730	367.226.931
642. Participación otros regímenes en la cotización.....		23.269.267	23.269.267
643. Capital de renta.....			
644. Costes de servicios y prestaciones con cargo a otros entes.....		17.420.548	17.420.548
645. Ingresos y rentas internas del Sistema de la S.Social.....	57.717		57.717
646. Gastos transferidos de prestaciones.....	6.303.035	7.687.437	13.990.472
65. Transferencias extras:			
650. Al estado.....	786.688		786.688
651. A otros entes.....			
66. Otros recursos:			
660. Fondos especiales con afectación.....	95.937.458		95.937.458
661. Resultados acumulados.....			
TOTALS:	1.236.138.457	24.009.260	1.450.147.717

EL PRESIDENTE MUNICIPAL
Alvarez

- I N G R E S O S -	GESTIÓN CONTINGENCIA GENERALES	GESTIÓN ACCIDENTES DE TRABAJO	TOTAL
70. Cuotas cobradas:			
700. Cuotas de empleadores.....	285.033.006	160.988.804	446.021.810
701. Cuotas de trabajadores por cuenta ajena.....	41.242.283		41.242.283
702. Cuotas de trabajadores por cuenta propia.....			
703. Prima única por subrogación empresarial.....			
704. Recargo de mora.....		17.864	17.864
71. Percepción sobre productos de campos nacionales:			
710. Percepción sobre productos del campo nacional.....			
711. Percepción sobre productos del campo importado.....			
72. Rentas e intereses del patrimonio:			
720. Cupones de valores.....	2.554.063		2,554,063
721. Beneficio en amortización o venta de valores.....	204.215		204,215
722. Ingresos de cuentas corrientes y de ahorro.....	3.615.616		3,615,616
723. Ingresos de imposiciones plazo fijo.....			
724. Ingresos de certificados de depósito.....	378.510		378,510
725. Ingresos de préstamos.....	883.116		883,116
726. Ingresos de créditos laborales.....			
727. Alquileres de inmuebles.....			
728. Otros recursos.....	3.682.957		3,682,957
73. Transferencia interna del Sistema de la Seguridad Social:			
730. Cupones de valores del Sistema.....	117.000		117,000
731. Ingresos de préstamos del Sistema.....			
732. Alquileres de inmuebles.....	882.751.469		882,751,469
733. Cédulas y aportaciones recibidas.....	10.323.593		10,323,593
734. Participación en la cotización.....			
735. Prima única de capital de renta.....			
736. Ingresos transferidos por asistencia sanitaria prestada.....			
737. Ingresos transferidos por acción formativa prestada.....			
738. Ingresos transferidos por otras prestaciones.....			
739. Ingresos transferidos por servicios de administración prestados.....			
74. Transferencias extras:			
740. Subvenciones del estado.....	19.927.973	3.801.519	23,729,492
741. Subvenciones públicas no estatales.....	711.986		711,986
742. Subvenciones privadas.....			
75. Ingresos por servicios prestados:			
750. Ingresos por servicios.....			
751. Ingresos complementarios.....			
752. Ingresos varios.....			
76. Recursos:			
760. Fondos especiales con afectación.....	20,715,570		20,715,570
761. Resultados acumulados.....			
TOTALS:	1,236,138,457	24,009,260	1,450,147,717

EL PRESIDENTE MUNICIPAL
[Firma]

ENTIDAD: UNIVERSIDAD LABORAL SINDICALIZADA DE VALENCIA

CUENTA DE GESTIÓN POR OPERACIONES CORRIENTES DEL AÑO 1977. ANEXA DE LOS CUENTAS

- G A S T O S -		GESTION CONTINGENCIA GENERALES	GESTION ACCIDENTES DE TRABAJO	TOTAL
60. Prestaciones económicas directas:				
600. Pensiones	1.552.781,781			1.552.781,781
601. Incapacidad Laboral Transitoria		117.734,054		117.734,054
602. Invalidez Permanente	11,680	498,256		509,936
603. Protección a la familia				
604. Desempleo				
605. Indemnizaciones e ingresos iniciales	5.516,580	5.515,144		11.031,724
606. Auxilios económicos	29.572,583	274,520		30.247,103
61. Asistencia sanitaria:				
610. Asistencia médica con medios propios				
611. Asistencia médica con medios ajenos		3.904,485		3.904,485
612. Farmacia		1.340,499		1.340,499
613. Investigación y docencia				
614. Protesis y vehículos para инвалидов				
62. Servicios Sociales:				
620. Higiene y seguridad en el trabajo				
621. Medicina preventiva				
622. Reducción de invidios				
623. Acción formativa				
624. Asistencia a los pensionistas				
625. Gastos generales y otros:				
620. Gastos de administración				
621. Gastos patrimoniales	26.419,431	5.415,978		31.835,409
622. Gastos financieros	75,078			75,078
64. Transferencia interna del sistema de la Seguridad Social:				
640. Citaciones, oportuniades y compensación de financiación	482,266,447	39.898,573		522.165,020
641. Participación de otros entes en la cotización		18.522,414		18.522,414
642. Participación otros regimenes en la cotización				
643. Capital de reserva		30.488,893		30.488,893
644. Contes de servicios y prestaciones con cargo a otros entes				
645. Ingresos y rentas internas del Sistema de la S.Social	94,425			94,425
646. Gastos transferidos de prestaciones	11.835,639	3.657,187		15.492,826
66. Transferencia externa:				
660. Al estado	1.949,796			1.949,796
661. A otros entes				
71. Reanudar		47.343,622		47.343,622
72. Otros ingresos	54.466,818	1.946,621		56.413,439
74. Fondos especiales con afectación				
77. Resultados acumulados:				
170. Déficit de gestión				
TOTALES		2.143.721,224	316.892,708	2.460.613,934



Valencia, a 19 de Septiembre de 1977. EL DIRECTOR GENERAL

EL DIRECTOR GENERAL
[Signature]

- INGRESOS -		GESTION CONTINGENCIA GENERALES	GESTION ACCIDENTES DE TRABAJO	TOTAL
70. Cuotas contribuyentes:				
700. Cuotas de empleadores	661.732,519			661.732,519
701. Cuotas de trabajadores por cuenta ajena	118.157,905			118.157,905
702. Cuotas de trabajadores por cuenta propia				
703. Prima única por subrogación empresarial	144,286			144,286
704. Recargo de mora				
71. Percepción sobre productos del campo:				
710. Percepción sobre productos del campo nacionales:				
711. Percepción sobre productos del campo importados				
72. Rentas e intereses del patrimonio:				
720. Cupones de valores	8.389,733			8.389,733
721. Beneficio en amortización o venta de valores	820,365			820,365
722. Ingresos de cuentas corrientes y de ahorro	891,894			891,894
723. Ingresos de imposiciones plazo fijo	384,308			384,308
724. Ingresos de certificados de depósito	2.995,000			2.995,000
725. Ingresos de préstamos	5,775			5,775
726. Ingresos de créditos laborales	4.982,816			4.982,816
727. Alquileres de inmuebles				
728. Otros recursos	2.545,088			2.545,088
77. Transferencia interna del sistema de la Seguridad Social:				
730. Cupones de valores del Sistema	4.720,290			4.720,290
731. Ingresos de préstamos del Sistema				
732. Alquileres de inmuebles				
733. Citaciones y aportaciones recibidas	1.182,976,298			1.182.976,298
734. Participación en la cotización	25.466,297			25.466,297
735. Prima única de capitalización				
736. Ingresos transferidos por asistencia sanitaria prestada				
737. Ingresos transferidos por acción formativa prestada				
738. Ingresos transferidos por otros prestaciones				
739. Ingresos transferidos por servicios de administración prestados				
74. Transferencia externa:				
740. Subvenciones del estado	21.419,431			21.419,431
741. Subvenciones públicas no estatales	53.619,897			53.619,897
742. Subvenciones privadas				
750. Ingresos por estancia				
751. Ingresos complementarios				
752. Ingresos varios				
77. Reanudar				
78. Otros ingresos				
79. Fondos especiales con afectación				
77. Resultados acumulados:				
170. Déficit de gestión				
TOTALES		2.143.721,224	316.892,708	2.460.613,934

ENTIDAD: ENTIDAD LOCAL SIDOROMETÁLICA DE VILADOLID
CUENTA DE GESTIÓN POR OPERACIONES CORRIENTES DEL AÑO 1977 (HASTA 31 DE OCTUBRE)

- GASTOS -				- INGRESOS -			
60. Prestaciones económicas directas:	GESTION GENERAL	ACCIDENTES DE TRABAJO	TOTAL	61. Cuotas cobradas:	GESTION GENERAL	ACCIDENTES DE TRABAJO	TOTAL
600. Pensiones	392.486,095		392.486,095	700. Cuotas de empleadores	394.452,274	954.971,605	394.452,274
601. Incapacidad Laboral Transitoria	10.900,544		10.900,544	701. Cuotas de trabajadores por cuenta ajena	51.517,402		51.517,402
602. Incapacidad Provisional	734,416		734,416	702. Cuotas de trabajadores por cuenta propia			
603. Prestación a la familia				703. Prima única por subrogación empresarial	178,894		178,894
604. Desempleo				704. Recargo de mora		11,612	11,612
605. Indemnización y entrega única	971,120	6.876,437	7.847,557	71. Percepción sobre productos del campo nacional			
606. Análisis económico	6.986,892	308,300	7.274,592	711. Percepción sobre productos del campo importado			
61. Asistencia sanitaria:				72. Rentas e intereses del patrimonio:			
610. Asistencia médica con medios propios				720. Copones de valores	5.171,774		5.171,774
611. Asistencia médica con medios ajenos		2.979,964	2.979,964	721. Beneficio en amortización o venta de valores	102,543		102,543
612. Farmacia		774,881	774,881	722. Intereses de cuentas corrientes y de ahorro	2.065,113		2.065,113
613. Investigación y diagnóstico				723. Intereses de inspecciones plazo fijo	4.356,044		4.356,044
614. Pruebas y vehículos para инвалидов				724. Intereses de certificados de depósito	35,405		35,405
62. Servicios Sociales:				725. Intereses de préstamos	2.292,119		2.292,119
620. Higiene y seguridad en el trabajo				726. Intereses de créditos laborales	546,128		546,128
621. Medicina preventiva				727. Alquileres de inmuebles	5,892		5,892
622. Rehabilitación de инвалидов				728. Otros recursos			
623. Acción formativa				73. Transferencias internas del sistema de la Seguridad Social:			
624. Asistencia a los pensionistas				730. Copones de valores del Sistema	3.990,000		3.990,000
63. Gastos generales y otros:				731. Ingresos de préstamos del Sistema			
630. Gastos de administración	14.066,933	2.680,223	16.747,156	732. Alquileres de inmuebles			
631. Gastos patrimoniales	343,335		343,335	733. Cánones y aportaciones recibidos	237,298,796		237,298,796
632. Gastos financieros	288,152		288,152	734. Participación en la cotización	9.112,345		9.112,345
64. Transferencias internas del sistema de la Seguridad Social:				735. Privatización de capitales venu			
640. Cánones, aportaciones y compensación de financiación	203,597,711	26.177,718	229,775,429	736. Ingresos transferidos por asistencia sanitaria prestada			
641. Participación de otros entes en la cotización		14,635,202	14,635,202	737. Ingresos transferidos por acción formativa prestada			
642. Participación otros regímenes en la cotización				738. Ingresos transferidos por otros servicios			
643. Cargos de renta		2.822,046	2.822,046	74. Transferencias externas:			
644. Costes de servicios y prestaciones con campo a otros entes				740. Subvenciones del estado	14.066,933	2.680,223	16.747,156
645. Intereses y rentas mermas del Sistema de la S.Social	25,610		25,610	741. Subvenciones públicas no estatales	531,627		531,627
646. Gastos financieros de prestaciones	(-) 1.993,100	2.979,964	986,864	742. Subvenciones privadas			
65. Transferencias externas:				75. Ingresos por servicios prestados:			
650. Al estado	882,449		882,449	750. Ingresos por prestaciones			
651. A otros entes	33.854,596	42.951,373	76.805,969	751. Ingresos complementarios			
66. Otros recursos	26.761,329	4.604,664	31.365,993	752. Ingresos varios			
67. Fondos específicos con afectación				11. Reservas		20.913,441	20,913,441
68. Resultados acumulados:				12. Otras reservas		308,300	308,300
681. Resultados acumulados				16. Fondos específicos con afectación			
682. Resultados acumulados				17. Resultados acumulados:			
683. Resultados acumulados				170. Déficit de gestión			
69. Resultados acumulados:				TOTALES	638.251,893	119.111,181	757.363,074
690. Resultados acumulados							
70. Déficit de gestión							
TOTALES	638.251,893	119.111,181	757.363,074				

Viladolid, a 18 de Mayo



El Encargado de la Gestión: *[Firma]*

El Encargado de la Gestión: *[Firma]*

ENTIDAD MUTUALIDAD LABORAL SOCIOECONOMICA DE VIGO CUENTA DE GESTION POR OPERACIONES CORRIENTES DEL AÑO 1971 (HASTA 31 DE OCTUBRE)

Table with columns: - GASTOS -, GESTION CONTINGENCIA GENERALES, GESTION ACCIDENTES DE TRABAJO, TOTAL, - INGRESOS -, GESTION CONTINGENCIA GENERALES, GESTION ACCIDENTES DE TRABAJO, TOTAL. Rows include categories like Pensiones, Inseguridad Laboral, Asistencia médica, and various financial items.



EL DIRECTOR PROVINCIAL

EL INGENIERO DELEGADO

Vigo, a 15 de ... de 1971

ENTIDAD: INSTITUCIÓN LABORAL SUBSECTORIAL DE ZALAMEA

CUENTA DE GESTIÓN POR OPERACIONES CORRIENTES DEL AÑO 1977 HASTA 31 DE DICIEMBRE

- GASTOS -		- INGRESOS -	
DESCRIPCIÓN	GESTIÓN CONTINGENCIA GENERALES	GESTIÓN ACCIDENTES DE TRABAJO	TOTAL
60. Prestaciones económicas financiadas:	571.789.464		571.789.464
600. Pensiones:		13.680.231	13.680.231
601. Incapacidad Laboral Transitoria:		116.038	116.038
602. Invalidez Provisional:			
603. Prorrogación a la familia:			
604. Desempleo:	3.778.681	1.735.586	5.514.267
605. Indemnizaciones y entregas únicas:	9.259.217	111.320	9.370.537
606. Auxilios económicos:			
61. Asistencia sanitaria:			
610. Asistencia médica con medios propios:		3.109.774	3.109.774
611. Asistencia médica con medios ajenos:		947.260	947.260
612. Farmacia:			
613. Investigación y docencia:			
614. Prórrogas y vacaciones para invalidez:			
62. Servicios Sociales:			
620. Higiene y seguridad en el trabajo:			
621. Medicina preventiva:			
622. Reducción de medidas:			
623. Acción formativa:			
624. Asistencia a las pensionistas:			
63. Gastos generales y otros:			
630. Gastos de administración:	17.589.457	3.351.972	20.941.429
631. Gastos patrimoniales:	1.018.873		1.018.873
632. Gastos financieros:	438.288		438.288
64. Transferencias internas del sistema de la Seguridad Social:			
640. Cánones, aportaciones y compensación de financiación:	224.014.281	29.726.660	253.740.941
641. Participación de otras entes en la cotización:		13.301.579	13.301.579
642. Participación otros regímenes en la cotización:		6.675.872	6.675.872
643. Capitales emitidos:			
644. Costes de servicios y prestaciones con cargo a otros entes:			
645. Ingresos y rentas internas del sistema de la S. Social:		2.450.200	2.450.200
646. Gastos transferidos de prestaciones:			
66. Transferencias externas:			
660. Al estado:	970.293		970.293
661. A otros entes:			
11. Reservas:		49.568.951	49.568.951
12. Otras reservas:	36.714.161	5.302.759	42.016.920
16. Fondo especial con afectación:			
17. Resultados acumulados:			
170. Déficit de gestión:	872.727.630	129.765.996	1.002.493.626
TOTALES	872.727.630	129.765.996	1.002.493.626

DESCRIPCIÓN	GESTIÓN CONTINGENCIA GENERALES	GESTIÓN ACCIDENTES DE TRABAJO	TOTAL
70. Cuentas corrientes:			
700. Cuentas de empleados:	329.323.093	99.761.857	429.084.950
701. Cuentas de jubilaciones por cuenta ajena:	58.794.116		58.794.116
702. Cuentas de jubilaciones por cuenta propia:			
703. Prima única por subrogación empresarial:	140.220		140.220
704. Recargo de mora:		15.125	15.125
71. Percepciones sobre productos del campo nacional:			
710. Percepción sobre productos del campo nacional:			
711. Percepción sobre productos del campo importados:			
72. Resultado interno del patrimonio:			
720. Cánones de valores:	3.418.861		3.418.861
721. Beneficio en amortización o venta de valores:	288.653		288.653
722. Ingresos de cuentas corrientes y de ahorro:	462.784		462.784
723. Ingresos de imposiciones plazo fijo:	1.938.934		1.938.934
724. Ingresos de certificados de depósito:	8.217.500		8.217.500
725. Ingresos de préstamos:	440.000		440.000
726. Ingresos de créditos laborales:	3.374.750		3.374.750
727. Alquileres de inmuebles:	1.376.435		1.376.435
728. Otros recursos:	1.228.490		1.228.490
73. Transferencias internas del sistema de la Seguridad Social:			
730. Cánones de valores del Sistema:	4.334.070		4.334.070
731. Ingresos de préstamos del Sistema:			
732. Alquileres de inmuebles:	574.453		574.453
733. Cánones y aportaciones recibidos:	413.502.951		413.502.951
734. Participación en la cotización:	17.308.308		17.308.308
735. Prima única de capitales emitidos:			
736. Ingresos transferidos por asistencia sanitaria prestada:			
737. Ingresos transferidos por acción formativa prestada:			
738. Ingresos transferidos por otras prestaciones:			
739. Ingresos transferidos por servicios de administración prestados:			
74. Transferencias externas:			
740. Subvenciones del estado:	17.589.457	3.351.972	20.941.429
741. Subvenciones públicas no estatales:			
742. Subvenciones privadas:			
75. Ingresos por servicios prestados:			
750. Ingresos por estancias:			
751. Ingresos complementarios:			
752. Ingresos por otros:			
11. Reservas:		49.568.951	49.568.951
12. Otras reservas:	36.714.161	5.302.759	42.016.920
16. Fondo especial con afectación:			
17. Resultados acumulados:			
170. Déficit de gestión:	872.727.630	129.765.996	1.002.493.626
TOTALES	872.727.630	129.765.996	1.002.493.626

Zalamea, a 22 de Mayo de 1978.

EL DIRECTOR GENERAL


EL DIRECTOR GENERAL


BALANCE DE SITUACION AL 31 DE ABRIL DE 1977

ENTIDAD GESTORA: UNIVERSIDAD LABORAL DE LA EMPRESA NACIONAL CUATRO SISTEMAS (en estado de liquidación)	
ACTIVO	
2. INMOVILIZADO	13.282.230
20. INMOVILIZADO MATERIAL	200.561
201. Inmuebles no acabados	
202. Terrenos y solares	
203. Instalaciones	
204. Amortización acumulada	200.561
205. Mobiliario y material no mobiliario	
206. Amortización acumulada	200.561
207. Participación acumulada	
21. INMOVILIZACIONES EN CURSO	
210. Inmuebles en construcción	
211. Estudios y proyectos en curso	
212. Instalaciones en montaje	
22. INVERSIONES FINANCIERAS INTERNAS DEL SISTEMA DE LA SEGURIDAD SOCIAL	6.500.000
220. Valores mobiliarios del sistema	500.000
221. Prestamos concedidos internos del sistema	
222. Inversiones en Universidades Laborales	6.000.000
23. FIANZAS Y DEPOSITOS CONSTITUIDOS	
24. PRESTAMOS CONCEDIDOS A LARGO PLAZO	
240. Prestamos sociales	7.281.667
241. Prestamos para otros fines	
242. Otros préstamos sociales	7.281.667
3. EXISTENCIAS	
30. APROVISIONAMIENTOS Y SUMINISTROS	
4. DEUDORES	189.022.658
40. DEUDORES	
41. Deudas a corto plazo	189.022.658
42. Deudas por prestaciones anticipadas	
424. Anticipos al personal	
43. AJUSTES DE PERIODIFICACION	
430. Pagos anticipados	
435. Cobros diferidos	
5. CUENTAS FINANCIERAS	33.132.550
50. TESORERIA	
501. Bienes	60.562
502. Bancos y Cajas de Ahorro para Vejez	33.071.988
51. DEUDORES POR OPERACIONES FINANCIERAS	
511. Valores mobiliarios amonizados	
512. Rentas e intereses a cobrar	
53. INVERSIONES FINANCIERAS	110.427.068
530. Valores mobiliarios	
532. Prestamos concedidos al Estado	
533. Inversiones a plazo fijo	
534. Certificados de depósito	
54. CUENTAS DIVERSAS	
540-546 Entidades Gestoras	
547. Entidades filiales etc.	
548. Partidas pendientes de aplicación	
549. Operaciones en curso	
55. ANTICIPOS DE TESORERIA INTERNOS DEL SISTEMA DE LA SEGURIDAD SOCIAL	8.217.260
550. Depósitos financieros por anticipos internos	
56. AJUSTES POR PERIODIFICACION	
561. Rentas e intereses a cobrar no vencidos	
562. Rentas e intereses pagados por anticipo	
17. RESULTADOS ACUMULADOS	
170. Diferido de gestión	
SUMA DEL ACTIVO	354.781.766
TOTAL	354.781.766

El Jefe de la Cuenta
C. Jaramilla

BALANCE DE SITUACION AL 31 DE ABRIL DE 1977	
PASIVO	
1. FINANCIACION BASICA	16.154.377
10. CAPITAL	
11. RESERVAS	336.229.838
12. OTRAS RESERVAS	
13. PRESTAMOS RECIBIDOS INTERNOS DEL SISTEMA DE LA SEGURIDAD SOCIAL	
130. Prestamos recibidos internos del sistema	
14. PRESTAMOS RECIBIDOS EXTERNOS	
140. Préstamos recibidos	
141. Acciones hipotecarias	
15. EMPRESTOS	
150. Obligaciones	
16. FONDOS ESPECIALES CON AFECTACION	
160. Fondo de C.P. Minería del Carbón	
161. Fondo de contingencia	
162. Excedentes de aportaciones para C.T.C.	
163. Fondo de excedentes de gastos de administración	
4. ACREEDORES	16.154.377
40. PROVEEDORES	
41. ACREEDORES	
410. Acreedores diversos	15.942.598
411. Acreedores por Seguridad Social a pagar	
412. Acreedores por prestaciones	211.779
413. Obligaciones contractuales	
43. AJUSTES DE PERIODIFICACION	
431. Pagos diferidos	
434. Cobros anticipados	
6. CUENTAS FINANCIERAS	2.461.339
61. ACREEDORES POR OPERACIONES FINANCIERAS	
610. Rentas e intereses a pagar	
62. FIANZAS Y DEPOSITOS RECIBIDOS	
620. Fianzas recibidas	
621. Depósitos recibidos	
64. CUENTAS DIVERSAS	
640-646 Entidades Gestoras	
647. Entidades filiales etc.	972.301
648. Partidas pendientes de aplicación	
649. Operaciones en curso	489.038
55. ANTICIPOS DE TESORERIA INTERNOS DEL SISTEMA DE LA SEGURIDAD SOCIAL	
551. Acreedores financieros por anticipos internos	
56. AJUSTES POR PERIODIFICACION	
560. Rentas e intereses a pagar no vencidos	
563. Rentas e intereses cobrados por anticipo	
SUMA DEL PASIVO	354.781.766
TOTAL	354.781.766

El Jefe de la Cuenta
C. Jaramilla

ENTIDAD MUTUALIDAD LABRAL DE CUCHES E IMAE

CUENTA DE GESTIÓN POR OPERACIONES CORRIENTES DEL AÑO 1977

- GASTOS -		- INGRESOS -	
60. Prestaciones económicas directas:	GESTIÓN ACCIDENTES DE TRABAJO	GESTIÓN ACCIDENTES DE TRABAJO	TOTAL
	GESTIÓN CONVENIENCIA GENERALES	GESTIÓN CONVENIENCIA GENERALES	TOTAL
600. Pensiones	79.894.415,00	24.019.224,00	
601. Incapacidad Laboral (remunerada)		4.979.851,00	
602. Incapacidad Provisional			
603. Prestación a la familia			
604. Daños	128.000,00		
605. Indemnizaciones y otros	1.116.140,00		
606. Auxilios económicos			
61. Asistencia sanitaria:			
610. Asistencia médica con medicoprofilaxis			
611. Asistencia médica con medicina general			
612. Farmacia			
613. Investigación y docencia			
614. Prótesis y vehículos para inválidos			
62. Servicios Sociales:			
620. Higiene y seguridad en el trabajo			
621. Medicina preventiva			
622. Reeducación de inválidos			
623. Acción formativa			
624. Asistencia a los pensionistas			
63. Gastos generales y otros:			
630. Gastos de administración	1.462.279,00		
631. Gastos patrimoniales	149.924,00		
632. Gastos financieros	42.250,00		
64. Transferencias internas del sistema de la Seguridad Social:			
640. Cuotas	16.149.875,00		
641. Participación de otros entes en la cotización			
642. Participación otros regímenes en la cotización			
643. Capitales rentas			
644. Costes de servicios y prestaciones con cargo a otros entes	4.887,00		
645. Ingresos y rentas (Ingresos del Sistema de la S. Social)			
646. Costes transferidos de prestaciones	200.500,00		
65. Transferencias externas:			
650. Al estado	65.537,00		
651. A otras entes			
11. Reservas			
12. Otros recursos	1.962.937,00		
16. Fondos especiales con afectación			
17. Resultados acumulados:			
170. Déficit de gestión			
TOTALES:	101.333.935,00	101.333.935,00	

Madrid, a 31 de Julio de 1978



EL DIRECTOR GENERAL

EL DIRECTOR GENERAL

BALANCE DE SITUACION AL 31 DE DICIEMBRE DE 1977

ACTIVO		PASIVO	
2. INMOVILIZADO		1. FINANCIACION BASICA	
20. INMOVILIZADO MATERIAL	3.241.825,37	10. CAPITAL	12.873.399,27
201. Inmuebles	3.010.596,00	11. RESERVAS	12.873.399,27
202. Terrenos y solares	771.009,00	12. OTRAS RESERVAS	5.682.172,27
203. Instalaciones	27.748,00	13. PRESTAMOS RECIBIDOS INTERNOS DEL SISTEMA DE LA SEGURIDAD SOCIAL	107.598,00
204. Amortización acumulada	33.872,00	14. PRESTAMOS RECIBIDOS EXTERNOS	
205. Mobiliario y material no móvil	102.683,00	140. Préstamos recibidos	
206. Amortización acumulada	11.745,00	141. Acreedores hipotecarios	
21. INMOVILIZACIONES EN CURSO		15. EMPRESTITOS	
210. Inmuebles en construcción		150. Obligaciones	
211. Estudios y proyectos en curso		FONDOS ESPECIALES CON AFECTACION	
212. Instalaciones en montaje		160. Fondo de C.P. Minería del Carbón	
22. INVERSIONES FINANCIERAS INTERNAS DEL SISTEMA DE LA SEGURIDAD SOCIAL		161. Fondo de contingencia	
220. Valores mobiliarios del sistema		162. Erandemas de aportaciones para C.T.C.	
221. Préstamos concedidos internos del sistema		163. Fondo de imprevistos de gastos de administración	
222. Inversiones en Unidades Laborales		4. ACREEDORES	6.493.313,27
23. FIANZAS Y DEPOSITOS CONSTITUIDOS	11.985,00	40. PROVEEDORES	
230. Préstamos sociales	2.893.716,00	41. ACREEDORES	5.682.172,27
231. Acreedores sociales	2.893.716,00	410. Acreedores directos	
24. OTRAS INVERSIONES SOCIALES	2.893.716,00	411. Acreedores por prestaciones	177.870,00
3. EXISTENCIAS	7.181.995,27	412. Acreedores por prestaciones	177.870,00
30. APROVISIONAMIENTOS Y SUMINISTROS		413. Obligaciones contraídas	
4. DEUDORES	7.181.995,27	42. AJUSTES DE PERIODIFICACION	
41. Deudores directos		431. Pagos diferidos	
42. Deudores por prestaciones		434. Cobros anticipados	
43. Deudores por prestaciones anticipadas		E. CUENTAS FINANCIERAS	32.240.569,00
44. Anticipos al personal		51. ACREEDORES POR OPERACIONES FINANCIERAS	
45. AJUSTES DE PERIODIFICACION		510. Rentas e intereses a pagar	
450. Pagos anticipados		52. FIANZAS Y DEPOSITOS RECIBIDOS	
451. Cobros diferidos		520. Fianzas recibidas	
5. CUENTAS FINANCIERAS	33.545.444,00	521. Depósitos recibidos	
50. TESORERIA	2.750.448,00	54. CUENTAS DIVERSAS	30.794.569,00
500. Caja	61.000,00	540-548. Entidades Gestoras	
501 y 502. Bancos y Caja de Ahorro para el Poblador	2.689.448,00	547. Entidades filiales c/c.	
51. DEUDORES POR OPERACIONES FINANCIERAS	19.963,00	548. Partidas pendientes de aplicación	
511. Valores mobiliarios amortizados		549. Operaciones en curso	
512. Rentas e intereses a cobrar	19.963,00	55. ANTICIPOS DE TESORERIA INTERNOS DEL SISTEMA DE LA SEGURIDAD SOCIAL	
52. INVERSIONES FINANCIERAS	6.829.704,00	551. Acreedores financiados por anticipos internos	
520. Valores mobiliarios	1.022.704,00	59. AJUSTES POR PERIODIFICACION	
521. Préstamos concedidos		590. Rentas e intereses a pagar no vencidos	
522. Préstamos a plazo fijo		593. Rentas e intereses cobrados por anticipos	
523. Inversiones a plazo fijo		RESULTADOS ACUMULADOS	
524. Certificados de depósito	5.807.000,00	170. Diferici de gestión	44.077.262,00
54. CUENTAS DIVERSAS	15.485.719,00	SUMA DEL PASIVO	44.077.262,00
540-548. Entidades Gestoras	640.131,00	TOTAL	44.077.262,00
549. Entidades filiales c/c.	8.546.913,00		
549. Operaciones en curso	6.398.675,00		
55. ANTICIPOS DE TESORERIA INTERNOS DEL SISTEMA DE LA SEGURIDAD SOCIAL	9.287.450,00		
550. Deudores financieros por anticipos internos	9.287.450,00		
59. AJUSTES POR PERIODIFICACION			
591. Rentas e intereses a cobrar no vencidos			
592. Rentas e intereses pagados por anticipos			
RESULTADOS ACUMULADOS			
170. Diferici de gestión	44.077.262,00		
CUENTAS DE ORDEN	1.590.287,00		
TOTAL	48.987.489,00		



El Director

ENTIDAD Municipalidad Laboral Galerías Preciados.

CUENTA DE GESTIÓN POR OPERACIONES CORRIENTES DEL AÑO 1977

- GASTOS -		- INGRESOS -	
CONCEPTOS	CONCEPTOS	CONCEPTOS	CONCEPTOS
GENERAL	ACCIDENTES DE TRABAJO	GENERALES	ACCIDENTES DE TRABAJO
TOTAL	TOTAL	TOTAL	TOTAL
80. Prestaciones económicas directas:			
600. Pensiones		78.181.928	
601. Incapacidad Laboral Temporal		13.971.819	
602. Invalidez Permanente			
603. Protección a la familia			
604. Desempleo			
605. Indemnizaciones e ingresos únicos			
606. Auxilios económicos			
81. Asistencia sanitaria:			
610. Asistencia médica con medios propios			
611. Asistencia médica con medios ajenos			
612. Farmacia			
613. Investigación y docencia			
614. Pruebas y vehículos para invalidos			
82. Servicios Sociales:			
620. Higiene y seguridad en el trabajo			
621. Medicina preventiva			
622. Realización de medidas			
623. Acción formativa			
624. Asistencia a los pensionistas			
83. Gastos generales y otros:			
630. Gastos de administración			
631. Gastos patrimoniales			
632. Gastos financieros			
84. Transferencia interna del sistema de la Seguridad Social:			
640. Cargos, aportaciones y compensación de financiación			
641. Participación de otros entes en la cotización			
642. Participación otros entes en la cotización			
643. Capital rentas			
644. Costes de servicios y prestaciones con cargo a otros entes			
645. Intereses y rentas internas del Sistema de la S.Social			
646. Gastos transferidos de prestaciones			
85. Transferencias externas:			
650. Al estado			
651. A otros entes			
11. Reservas			
12. Otras reservas			
16. Fondos especiales con afectación			
17. Resultados acumulados:			
170. Déficit de gestión			
TOTALES		143.086.206	143.086.206


Madrid, 28 de Julio de 1977

El Interventor del Estado
 Secretario General

BALANCE DE SITUACION AL 31 DE Diciembre DE 1977

ACTIVO		PASIVO	
1. INMOVILIZADO	82.501.951	1. FINANCIACION BASICA	413.451.069
20. Inmuebles	3.183.178	30. CAPITAL	
201. Inmuebles acumulados	3.761.600	31. RESERVAS	399.927.763
202. Terrenos y solares	198.400	32. OTRAS RESERVAS	13.493.326
203. Inmuebles en curso	1.191.503	33. PRESTAMOS RECIBIDOS INTERNOS DEL SISTEMA DE LA SEGURIDAD SOCIAL	
204. Mobiliario y material no móvil	1.429.418	34. PRESTAMOS RECIBIDOS EXTERNOS	
205. Amortización acumulada	387.278	140. Préstamos recibidos	
206. Material móvil	292.560	141. Acreosiones hipotecarias	
207. Amortización acumulada		18. EMPRESTITOS	
21. INMOVILIZACIONES EN CURSO		180. Obligaciones	
210. Inmuebles en construcción		18. FONDOS ESPECIALES CON AFECTACION	
211. Emisiones y proyectos en curso		180. Fondo de C.P. Abierto del Estado	
212. Instalaciones en montaje	31.300.000	381. Fondo de contingencias	
22. INVERSIONES FINANCIERAS INTERNAS DEL SISTEMA DE LA SEGURIDAD SOCIAL		382. Escadamas de aportaciones para C.T.C.	
220. Valores mobiliarios del sistema		383. Fondo de contingencias de gastos de administración	
221. Inversiones en Universidades Laborales	44.018.773	4. ACREEDORES	16.961.376
23. FINANZAS Y DEPOSITOS CONSTITUIDOS		40. PROVEEDORES	
24. PRESTAMOS CONCEDIDOS A LARGO PLAZO		41. ACREEDORES	
240. Préstamos sociales	45.018.773	410. Acreosiones diversas	13.645.413
241. Deudores por créditos laborales		411. Impuestos y cuotas de la Seguridad Social a pagar	2.361.959
242. Otras inversiones pasivas		412. Obligaciones adquiridas	
3. EXISTENCIAS		43. AJUSTES DE PERIODIFICACION	
30. APROVISIONAMIENTOS Y GASTOS		431. Pagar diferidos	
31. MATERIAS PRIMAS		434. Cobros anticipados	
32. DEUDORES	13.641.134	5. CUENTAS FINANCIERAS	
420. Deudores diversos		51. ACREEDORES POR OPERACIONES FINANCIERAS	
421. Deudores por prestaciones anticipadas		510. Rentas e intereses a pagar	
422. Deudores por prestaciones anticipadas		520. Financ. recibidas	
423. Anticipos a personal		521. Depósitos recibidos	
4. DEUDORES	13.641.134	54. CUENTAS DIVERSAS	23.088.610
43. AJUSTES DE PERIODIFICACION		540-548. Entidades Gestoras	22.867.757
430. Pagar anticipados		549. Entidades filiales de	209.058
435. Cobros diferidos		549. Partidas pendientes de aplicación	11.795
5. CUENTAS FINANCIERAS	337.367.970	56. ANTICIPOS DE TESORERIA INTERNOS DEL SISTEMA DE LA SEGURIDAD SOCIAL	
54. ACREEDORES POR OPERACIONES FINANCIERAS		561. Acreosiones financieras por anticipos internos	
540. Caja	58.090	64. AJUSTES POR PERIODIFICACION	
541. Bancos y Cajas de Ahorro cda. vela	100.678.936	640. Rentas e intereses a pagar no vencidos	
542. Deudores por operaciones financieras	296.894	641. Rentas e intereses a pagar por anticipado	
543. Valores mobiliarios en portafolio	25.874	62. CUENTAS DE ORDEN	
544. Rentas e intereses a cobrar	151.161.349	620. Diferencia de gestión	453.471.033
55. INVERSIONES FINANCIERAS		SUMA DEL PASIVO	413.451.069
550. Valores mobiliarios	53.760		
551. Préstamos concedidos al Estado	1.666.976	SUMA DEL ACTIVO	413.451.069
552. Préstamos al personal			
553. Préstamos a particulares			
554. Operaciones en curso	103.452.063	TOTAL	413.451.069
555. Deudores financieros por anticipos internos			
56. ANTICIPOS DE TESORERIA INTERNOS DEL SISTEMA DE LA SEGURIDAD SOCIAL			
560. Deudores financieros por anticipos internos			
58. AJUSTES POR PERIODIFICACION			
581. Rentas e intereses a cobrar no vencidos			
582. Rentas e intereses pagados por anticipo			
59. RESULTADOS ACUMULADOS			
590. Diferencia de gestión			

ACTIVO		PASIVO	
1. INMOVILIZADO	82.501.951	1. FINANCIACION BASICA	413.451.069
20. Inmuebles	3.183.178	30. CAPITAL	
201. Inmuebles acumulados	3.761.600	31. RESERVAS	399.927.763
202. Terrenos y solares	198.400	32. OTRAS RESERVAS	13.493.326
203. Inmuebles en curso	1.191.503	33. PRESTAMOS RECIBIDOS INTERNOS DEL SISTEMA DE LA SEGURIDAD SOCIAL	
204. Mobiliario y material no móvil	1.429.418	34. PRESTAMOS RECIBIDOS EXTERNOS	
205. Amortización acumulada	387.278	140. Préstamos recibidos	
206. Material móvil	292.560	141. Acreosiones hipotecarias	
207. Amortización acumulada		18. EMPRESTITOS	
21. INMOVILIZACIONES EN CURSO		180. Obligaciones	
210. Inmuebles en construcción		18. FONDOS ESPECIALES CON AFECTACION	
211. Emisiones y proyectos en curso		180. Fondo de C.P. Abierto del Estado	
212. Instalaciones en montaje	31.300.000	381. Fondo de contingencias	
22. INVERSIONES FINANCIERAS INTERNAS DEL SISTEMA DE LA SEGURIDAD SOCIAL		382. Escadamas de aportaciones para C.T.C.	
220. Valores mobiliarios del sistema		383. Fondo de contingencias de gastos de administración	
221. Inversiones en Universidades Laborales	44.018.773	4. ACREEDORES	16.961.376
23. FINANZAS Y DEPOSITOS CONSTITUIDOS		40. PROVEEDORES	
24. PRESTAMOS CONCEDIDOS A LARGO PLAZO		41. ACREEDORES	
240. Préstamos sociales	45.018.773	410. Acreosiones diversas	13.645.413
241. Deudores por créditos laborales		411. Impuestos y cuotas de la Seguridad Social a pagar	2.361.959
242. Otras inversiones pasivas		412. Obligaciones adquiridas	
3. EXISTENCIAS		43. AJUSTES DE PERIODIFICACION	
30. APROVISIONAMIENTOS Y GASTOS		431. Pagar diferidos	
31. MATERIAS PRIMAS		434. Cobros anticipados	
32. DEUDORES	13.641.134	5. CUENTAS FINANCIERAS	
420. Deudores diversos		51. ACREEDORES POR OPERACIONES FINANCIERAS	
421. Deudores por prestaciones anticipadas		510. Rentas e intereses a pagar	
422. Deudores por prestaciones anticipadas		520. Financ. recibidas	
423. Anticipos a personal		521. Depósitos recibidos	
4. DEUDORES	13.641.134	54. CUENTAS DIVERSAS	23.088.610
43. AJUSTES DE PERIODIFICACION		540-548. Entidades Gestoras	22.867.757
430. Pagar anticipados		549. Entidades filiales de	209.058
435. Cobros diferidos		549. Partidas pendientes de aplicación	11.795
5. CUENTAS FINANCIERAS	337.367.970	56. ANTICIPOS DE TESORERIA INTERNOS DEL SISTEMA DE LA SEGURIDAD SOCIAL	
54. ACREEDORES POR OPERACIONES FINANCIERAS		561. Acreosiones financieras por anticipos internos	
540. Caja	58.090	64. AJUSTES POR PERIODIFICACION	
541. Bancos y Cajas de Ahorro cda. vela	100.678.936	640. Rentas e intereses a pagar no vencidos	
542. Deudores por operaciones financieras	296.894	641. Rentas e intereses a pagar por anticipado	
543. Valores mobiliarios en portafolio	25.874	62. CUENTAS DE ORDEN	
544. Rentas e intereses a cobrar	151.161.349	620. Diferencia de gestión	453.471.033
55. INVERSIONES FINANCIERAS		SUMA DEL PASIVO	413.451.069
550. Valores mobiliarios	53.760		
551. Préstamos concedidos al Estado	1.666.976	SUMA DEL ACTIVO	413.451.069
552. Préstamos al personal			
553. Préstamos a particulares			
554. Operaciones en curso	103.452.063	TOTAL	413.451.069
555. Deudores financieros por anticipos internos			
56. ANTICIPOS DE TESORERIA INTERNOS DEL SISTEMA DE LA SEGURIDAD SOCIAL			
560. Deudores financieros por anticipos internos			
58. AJUSTES POR PERIODIFICACION			
581. Rentas e intereses a cobrar no vencidos			
582. Rentas e intereses pagados por anticipo			
59. RESULTADOS ACUMULADOS			
590. Diferencia de gestión			

Madrid, a 21 de Julio de 1977.
 El Secretario General


Insarcantecol - Madrid

ENTIDAD: INSUBVENCIÓN PARCIAL DEL SISTEMA DE SEGURIDAD SOCIAL EN ALABASTR

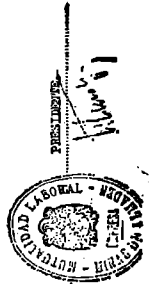
CUENTA DE GESTIÓN POR OPERACIONES CORRIENTES DEL AÑO 1977

- GASTOS -		GESTIÓN CONTINGENCIA GENERALES	GESTIÓN ACCIDENTES DE TRABAJO	TOTAL
60. Prestaciones económicas directas:		169,607,268		169,607,268
601. Pensiones:				
601.1. Incapacidad Laboral Transitoria				
601.2. Incapacidad Provisional				
602. Protección a la familia				
604. Desempleo				
605. Indemnizaciones y entregas únicas		754,440		754,440
606. Auxilios económicos		278,070		278,070
61. Asistencia sanitaria:				
610. Asistencia médica con medios propios				
611. Asistencia médica con medios ajenos				
612. Farmacia				
613. Investigativa y diagnóstica				
614. Pruebas y vehículos para invidiosos				
62. Servicios Sociales:				
620. Hogares y seguridad en el trabajo				
621. Medicina preventiva				
622. Residencia de Invidiosos				
623. Acción formativa				
624. Asistencia a los pensionistas				
63. Gastos generales y otros:				
630. Gastos de administración		1,421,752		1,421,752
631. Gastos patrimoniales				
632. Gastos financieros				
64. Transferencia Intra del sistema de la Seguridad Social:				
640. Cédulas, aportaciones y compensación de financiación				
641. Participación de otros entes en la cotización				
642. Participación otros regímenes en la cotización				
643. Capital rentas				
644. Comas de servicios y prestaciones con cargo a otros entes				
645. Ingresos y rentas internas del Sistema de la S. Social		3,910		3,910
646. Gastos transferidos de prestaciones		382,500		382,500
65. Transferencia externa:				
650. Al estado				
651. A otros entes		23,617		23,617
11. Reservas				
12. Otros ingresos				
12.1. Fondos especiales con afectación		1,224,656		1,224,656
16. Resultados acumulados:				
17. Resultados acumulados:				
170. Déficit de gestión				
TOTALES		201,328,419		201,328,419

- INGRESOS -		GESTIÓN CONTINGENCIA GENERALES	GESTIÓN ACCIDENTES DE TRABAJO	TOTAL
70. Cuotas cobradas:		9,632,578		9,632,578
700. Cuotas de empleadores				
701. Cuotas de trabajadores por cuenta ajena		1,722,125		1,722,125
702. Cuotas de trabajadores por cuenta propia				
703. Prima única por subrogación empresarial				
704. Recargo de cuota				
71. Percepción sobre productos del campo nacional:				
710. Percepción sobre productos del campo nacional				
711. Percepción sobre productos del campo importado				
72. Rentas e intereses del patrimonio:				
720. Coporte de valores				
721. Beneficio en amortización o venta de valores				
722. Ingresos de cuentas corrientes y de ahorro		5,585		5,585
723. Ingresos de imputaciones plazo fijo				
724. Ingresos de certificaciones de depósito				
725. Ingresos de préstamos		2,166		2,166
726. Ingresos de créditos laborales				
727. Alquileres de inmuebles				
728. Otros recursos		(-)	5	(-) 5
73. Transferencia Intra del sistema de la Seguridad Social:				
730. Coporte de valores del sistema				
731. Ingresos de préstamos del Sistema				
732. Alquileres de inmuebles		145,914,179		145,914,179
733. Cédulas y aportaciones recibidas				
734. Participación en la cotización		500,965		500,965
735. Prima única de capital rentas				
736. Ingresos transferidos por subrogación sanitaria prestada				
737. Ingresos transferidos por acción formativa prestada				
738. Ingresos transferidos por otros prestaciones				
739. Ingresos transferidos por servicios de administración prestados				
74. Transferencia externa:				
740. Subvenciones del estado				
741. Subvenciones públicas no estatales		41,315,568		41,315,568
742. Ingresos por envíos preterrestres				
75. Ingresos por estancias:				
751. Ingresos complementarios		62,956		62,956
752. Ingresos varios				
11. Reservas				
12. Otros ingresos				
12.1. Fondos especiales con afectación		660,570		660,570
16. Resultados acumulados:				
17. Resultados acumulados:				
170. Déficit de gestión				
TOTALES		201,328,419		201,328,419


Ministerio de Asistencia Social y Previsión Social, 19 de mayo de 1977, Boletín Oficial del Estado, nº 197.

El Interventor General
[Firma]



BALANCE DE SITUACIÓN AL 31 DE DICIEMBRE DE 1977

ENTIDAD GESTORA: NOVIEMBRE LABORAL DEL ESTABLECIMIENTO MINERO DE ALJANIZ		59.829
ACTIVO		
2. INMOVILIZABLES		
20. INMOVILIZADO MATERIAL		
200. Inmueble	22.771	
201. Terrenos y solares		
202. Instalaciones		
203. Amortización acumulada	96.700	
204. Inmueble en curso	73.269	
205. Amortización acumulada	22.771	
21. INMOVILIZACIONES EN CURSO		
210. Inmueble en construcción		
211. Estudios y proyectos en curso		
212. Instalaciones en montaje		
22. INVERSIONES FINANCIERAS INTERNAS DEL SISTEMA DE LA SEGURIDAD SOCIAL		
220. Valores mobiliarios del sistema		
221. Préstamos condicionales internos del sistema		
222. Inversión en Universidades Laborales		
23. FIANZAS Y DEPOSITOS CONSTITUIDOS		
24. PRESTAMOS CONCEDIDOS A LARGO PLAZO		
240. Préstamo social	37.058	
241. Deudora por créditos laborales		
242. Otras inversiones sociales		
25. EXISTENCIAS		
26. PROVISIONAMIENTOS Y SUMINISTROS		
4. DEUDORES	4.037.801	
40. DEUDORES		
410. Deudores diversos	4.037.801	
421. Deudora por prestaciones		
422. Deudora por prestaciones anticipadas		
424. Anticipo al personal		
43. AJUSTES DE PERIODIFICACION		
430. Pagos diferidos		
431. Cobros anticipados		
5. CUENTAS FINANCIERAS		
60. TESORERIA	3.635.342	
600. Caja		
601 a 602. Bancos y Cajas de ahorro de: vista	934.624	
61. DEUDORES POR OPERACIONES FINANCIERAS		
611. Valores mobiliarios amortizados		
612. Rentas e intereses a cobrar		
63. INVERSIONES FINANCIERAS		
630. Valores mobiliarios		
631. Préstamos concedidos al Estado		
632. Préstamos al personal		
633. Inversiones a plazo fijo		
634. Certificados de depósito		
64. CUENTAS DIVERSAS	2.100.718	
640-648. Entidades Gestoras		
647. Entidades filiales de aplicación	2.100.718	
648. Partidas pendientes de aplicación		
649. Operaciones en curso		
65. ANTICIPOS DE TESORERIA INTERNOS DEL SISTEMA DE LA SEGURIDAD SOCIAL		
650. Deudores financieros por anticipos internos		
66. AJUSTES POR PERIODIFICACION		
661. Rentas e intereses a cobrar anticipados		
662. Rentas e intereses pagados por anticipado		
17. RESULTADOS ACUMULADOS		
170. Déficit de gestión	2.259.384	
82. CUENTAS DE ORDEN		
SUMA DEL ACTIVO		9.972.356
		9.972.356
TOTAL		10.278.067




ENTIDAD GESTORA: NOVIEMBRE LABORAL DEL ESTABLECIMIENTO MINERO DE ALJANIZ		4.120.124
PASIVO		
1. FINANCIACION BASICA		
10. CAPITAL		
11. RESERVAS		
12. OTRAS RESERVAS	4.037.801	
13. PRESTAMOS RECIBIDOS INTERNOS DEL SISTEMA DE LA SEGURIDAD SOCIAL		
130. Préstamos recibidos internos del sistema	92.322	
14. PRESTAMOS RECIBIDOS EXTERNOS		
140. Préstamos recibidos		
141. Avances hipotecarios		
15. EMPRESTITOS		
160. Obligaciones		
16. FONDOS ESPECIALES CON AFECTACION		
160. Fondo de C.P. Minería del Carbón		
161. Fondo de contingencia		
162. Excedente de aportaciones para C.T.C.		
163. Fondo de excedente de gastos de administración		
4. ACREEDORES	4.895.002	
40. PROVEEDORES		
41. ACREEDORES		
410. Acreedores diversos	4.107.979	
411. Inversiones y cuotas de la Seguridad Social a pagar		
412. Acreedores por prestaciones	61.701	
413. Obligaciones contractuales	65.221	
43. AJUSTES DE PERIODIFICACION		
431. Pagos diferidos	30.589	
434. Cobros anticipados		
5. CUENTAS FINANCIERAS	986.642	
51. ACREEDORES POR OPERACIONES FINANCIERAS		
510. Rentas e intereses a pagar		
52. FIANZAS Y DEPOSITOS RECIBIDOS		
520. Fianzas recibidas		
521. Depósitos recibidos		
64. CUENTAS DIVERSAS	986.642	
640-648. Entidades Gestoras		
647. Entidades filiales de aplicación	43.271	
648. Partidas pendientes de aplicación	942.669	
649. Operaciones en curso		
65. ANTICIPOS DE TESORERIA INTERNOS DEL SISTEMA DE LA SEGURIDAD SOCIAL		
651. Acreedores financieros por anticipos internos		
66. AJUSTES POR PERIODIFICACION		
660. Rentas e intereses a pagar no vendidos		
662. Rentas e intereses cobrados por anticipado		
82. CUENTAS DE ORDEN		
SUMA DEL PASIVO		9.972.356
		9.972.356
TOTAL		10.278.067


Almadén, a 31 de Diciembre de 1977.
 El DIRECTOR - GERENTE
[Firma]

BALANCE DE SITUACION AL 31 DE DICIEMBRE DE 1977

ENTIDAD GESTORA: MUTUALIDAD LABORAL DEL SERVICIO DE POMPAS FUNEBRES DE BARCELONA, (en trámite de liquidación)	
ACTIVO	
2. INMOVILIZADO	612.976
20. INMOVILIZADO MATERIAL	3.413
200. Inmueble	
- Amortización acumulada	
201. Terrenos y solares	
- Instalaciones	
- Amortización acumulada	
202. Mobiliario y material no móvil	
- Amortización acumulada	
203. Vehículos	
- Amortización acumulada	
204. Herramientas	
- Amortización acumulada	
21. INMOVILIZACIONES EN CURSO	
210. Inmueble en construcción	
211. Estudios y proyectos en curso	
212. Instalaciones en montaje	
22. INVERSIONES FINANCIERAS INTERNAS DEL SISTEMA DE LA SEGURIDAD SOCIAL	
220. Valores mobiliarios del sistema	
221. Préstamos concedidos internos del sistema	
222. Inversiones en Unidades, Laborales	
23. FIANZAS Y DEPOSITOS CONSTITUIDOS	
230. PRÉSTAMOS CONCEDIDOS A LARGO PLAZO	
240. Préstamos sociales	264.413
241. Deuda por créditos laborales	
242. Otras inversiones sociales	364.250
3. EXISTENCIAS	
30. APROVISIONAMIENTOS Y SUMINISTROS	
40. DEUDORES	2.788.465
42. Deudores diversos	
421. Deudores por prestaciones	2.788.465
422. Deudores por prestaciones anticipadas	
423. Anticipo al personal	
43. AJUSTES DE PERIODIFICACION	
431. Pagar anticipados	
432. Cobros anticipados	
5. CUENTAS FINANCIERAS	
50. TESORERIA	3.064.358
500. Caja	
501 a 503. Bancos y Cajas de Ahorro clas. lista	15.670
51. DEUDORES POR OPERACIONES FINANCIERAS	206.959
511. Valores mobiliarios amortizados	
512. Rentas e intereses a cobrar	3.458
52. INVERSIONES FINANCIERAS	
520. Valores mobiliarios	
521. Préstamos al personal	
522. Inversiones a plazo fijo	
523. Certificados de depósito	
54. CUENTAS DIVERSAS	206.393
540-546. Entidades Gestoras	
547. Entidades filiales C/C	371.176
548. Partidas pendientes de aplicación	31.513
549. Operaciones en curso	
55. ANTICIPOS DE TESORERIA INTERNOS DEL SISTEMA DE LA SEGURIDAD SOCIAL	611.246
550. Deudores financieros por anticipos internos	611.246
56. AJUSTES POR PERIODIFICACION	
561. Rentas e intereses a cobrar no vencidos	
562. Rentas e intereses pagados por anticipo	
17. RESULTADOS ACUMULADOS	
170. Déficit de gestión	2.415.153
SUMA DEL ACTIVO	6.900.952
TOTAL	6.900.952

El Jefe de la Contabilidad,


PASIVO	
1. FINANCIACION BASICA	2.587.585
10. CAPITAL	
11. RESERVAS	
12. OTRAS RESERVAS	2.748.103
13. PRESTAMOS RECIBIDOS INTERNOS DEL SISTEMA DE LA SEGURIDAD SOCIAL	39.782
14. PRESTAMOS RECIBIDOS EXTERNOS	
140. Préstamos recibidos	
- 141. Adversos hipotecarios de garantía de administración	39.782
15. EMPRESTITOS	
160. Obligaciones	
16. FONDOS ESPECIALES CON AFECTACION	
160. Fondo de C.P. Minifinca del Carobón	
161. Fondo de contingencia	
162. Excedentes de aportaciones para C.T.C.	
163. Fondo de excedentes de gastos de administración	
4. ACREEDORES	4.083.038
40. PROVEEDORES	
41. ACREEDORES	4.083.038
410. Acreedores diversos	
411. Impuestos y cuotas de la Seguridad Social a pagar	11.035
412. Acreedores por prestaciones	
413. Obligaciones contractuales	
43. AJUSTES DE PERIODIFICACION	
431. Pagar diferidos	
432. Cobros anticipados	
5. CUENTAS FINANCIERAS	
51. ACREEDORES POR OPERACIONES FINANCIERAS	
510. Rentas e intereses a pagar	
52. FIANZAS Y DEPOSITOS RECIBIDOS	
520. Fianzas recibidas	
521. Depósitos recibidos	
54. CUENTAS DIVERSAS	
540-546. Entidades Gestoras	
547. Entidades filiales C/C	
548. Partidas pendientes de aplicación	
549. Operaciones en curso	
55. ANTICIPOS DE TESORERIA INTERNOS DEL SISTEMA DE LA SEGURIDAD SOCIAL	
551. Acreedores financieros por anticipos internos	
56. AJUSTES POR PERIODIFICACION	
560. Rentas e intereses a pagar no vencidos	
562. Rentas e intereses pagados por anticipo	
SUMA DEL PASIVO	6.900.952
TOTAL	6.900.952

El Jefe de la Contabilidad,


ENTIDAD GSA DE PREVISIÓN LABORAL *I. D. F. A* (En la liquidación)
 CUENTA DE GESTIÓN POR OPERACIONES CORRIENTES DEL AÑO 1977

- GASTOS -

CONCEPTOS	GESTIÓN GENERAL	GESTIÓN ACCIONES DE TRABAJO	TOTAL
80. Prestaciones económicas directas:			
800. Pensiones	3.884.185,00	-	3.884.185,00
801. Incapacidad Laboral Transitoria			
802. Invalidez Permanente			
803. Prestación a la Familia			
804. Desempleo			
805. Indemnizaciones y entregas únicas	5.600,00		5.600,00
806. Auxilios económicos			
81. Asistencia sanitaria:			
810. Asistencia médica con medios propios			
811. Asistencia médica con medios ajenos			
812. Farmacia			
813. Investigación y docencia			
814. Pruebas y servicios pasivos			
82. Servicios Sociales:			
820. Higiene y seguridad en el trabajo			
821. Medicina preventiva			
822. Realización de frías			
823. Acción formativa			
824. Asistencia al desempleado			
83. Gastos generales y otros:			
830. Gastos de administración			
831. Gastos por inactividad			
832. Gastos financieros	2.921,00		2.921,00
84. Transferencia interna del sistema de la Seguridad Social:			
840. Cuotas, aportaciones y compensación de financiación			
841. Participación de otros entes en la cotización			
842. Participación otros regímenes en la cotización			
843. Capital de renta	766.598,00		766.598,00
844. Cuotas de servicios y prestaciones con cargo a otros entes			
845. Ingresos y renta interna del Sistema de la S.Social			
846. Gastos transferidos de prestaciones			
85. Transferencias externas:			
850. Al estado	3.517,00		3.517,00
851. A otros entes			
852. A otros			
853. Otros recursos			
854. Fondos especiales con afectación	70.330,00		70.330,00
855. Resultados acumulados:			
856. Dificult de gestión			
TOTALES	4.732.621,00		4.732.621,00

- INGRESOS -

CONCEPTOS	GESTIÓN GENERAL	GESTIÓN ACCIONES DE TRABAJO	TOTAL
70. Cuota cobrada:			
700. Cuota de empleados	1.295.601,00		1.295.601,00
701. Cuota de trabajadores por cuenta ajena	206.591,00		206.591,00
702. Cuota de trabajadores por cuenta propia			
703. Prima única por subsección empresarial			
704. Recargo de mora			
71. Percepción sobre productos derivados del cambio:			
710. Percepción sobre productos del campo nacional			
711. Percepción sobre productos del campo importado			
72. Rentas e intereses del patrimonio:			
720. Cupones de valores	64.675,00		64.675,00
721. Beneficio en amortización o venta de valores	13.481,00		13.481,00
722. Intereses de cuentas corrientes y de ahorro	65.471,00		65.471,00
723. Ingresos de imposiciones plazo fijo			
724. Ingresos de explotaciones de depósito			
725. Ingresos de préstamos			
726. Ingresos de depósitos laborales			
727. Alquileres de inmuebles			
728. Otros recursos	138.478,00		138.478,00
73. Transferencias internas del sistema de la Seguridad Social:			
730. Cupones de valores del Sistema	5.230,00		5.230,00
731. Ingresos de préstamos del Sistema			
732. Alquileres de inmuebles			
733. Cuotas y aportaciones recibidas			
734. Participación en la cotización	2.461.705,00		2.461.705,00
735. Prima única de cambio de zona			
736. Ingresos transferidos por asistencia sanitaria prestada			
737. Ingresos transferidos por acción formativa prestada			
738. Ingresos transferidos por otros prestaciones			
739. Ingresos transferidos por servicios de administración prestados			
74. Transferencias externas:			
740. Subvenciones del estado			
741. Subvenciones públicas no estatales			
742. Subvenciones privadas			
75. Ingresos por servicios prestados:			
750. Ingresos por estancias			
751. Ingresos complementarios			
752. Ingresos varios			
11. Reservas			
12. Otros recursos			
18. Fondos especiales con afectación			
17. Resultados acumulados:			
170. Dificult de gestión			
TOTALES	4.732.621,00		4.732.621,00

M. S. S. S. S. G. S. A. D. E. P. L. 1977

EL PRESIDENTE DE LA COMISIÓN LIQUIDADORA

EL INVENTOR DE LA COMISIÓN LIQUIDADORA




BALANCE DE SITUACION AL 31 DE DICIEMBRE DE 1977

ENTIDAD GESTORA: CAJA DE PENSIONES LABORALES S.I.P.A. (en 11.000.000 de pesetas)		3.997.561,00
ACTIVO		
2. INMOVILIZADO		
20. INMOVILIZADO MATERIAL		
200. Inmuebles		
201. Terrenos y solares		
202. Instalaciones		
203. Amortización acumulada		
204. Mobiliario y material no móvil		
205. Amortización acumulada		
21. INMOVILIZACIONES EN CURSO		
210. Inmuebles en construcción		
211. Estudios y proyectos en curso		
212. Instalaciones en montaje		
22. INVERSIONES FINANCIERAS INTERNAS DEL SISTEMA DE LA SEGURIDAD SOCIAL		
220. Valores mobiliarios del sistema	1.720.000,00	1.720.000,00
221. Préstamos concedidos internos del sistema		
222. Inversiones en Universidades Laborales		
23. FIANZAS Y DEPOSITOS CONSTITUIDOS		
24. PRÉSTAMOS CONCEDIDOS A LARGO PLAZO		
240. Préstamos sociales	3.172.361,00	3.172.361,00
241. Deuda por créditos laborales	503.336,00	503.336,00
242. Otras inversiones sociales	3.213.025,00	3.213.025,00
3. EXISTENCIAS		
30. APROVISIONAMIENTOS Y SUMINISTROS		
4. DEUDORES		
40. DEUDORES		
410. Deudores por prestaciones		
420. Deudores por prestaciones anticipadas		
430. Anticipo al personal		
44. AJUSTES DE PERIODIFICACION		
450. Paga anticipada		
460. Gastos diferidos		
5. CUENTAS FINANCIERAS		
50. TESORERIA		
500. Caja	6.104,00	6.104,00
501 y 502. Bancos y Cajas de Ahorro c/c. vta.	5.899.642,00	5.899.642,00
51. DEUDORES POR OPERACIONES FINANCIERAS		
510. Valores mobiliarios amortizados		
511. Rentas e intereses a cobrar	1.000,00	1.000,00
52. INVERSIONES FINANCIERAS		
520. Valores mobiliarios		
521. Préstamos concedidos al Estado	15.259.749,00	15.259.749,00
522. Préstamos al personal		
523. Inversiones a plazo fijo		
524. Certificados de depósitos		
54. CUENTAS DIVERSAS		
540-548. Entidades Gestoras	2.226.396,00	2.226.396,00
547. Entidades filiales c/c.	309.875,00	309.875,00
549. Partidas pendientes de aplicación		
548. Operaciones en curso	266.241,00	266.241,00
56. ANTICIPOS DE TESORERIA INTERNOS DEL SISTEMA DE LA SEGURIDAD SOCIAL		
560. Deuda financiera por anticipos internos	1.667.800,00	1.667.800,00
56. AJUSTES POR PERIODIFICACION		
561. Rentas e intereses a cobrar no vendidos		
562. Rentas e intereses pagados por anticipo		
57. RESULTADOS ACUMULADOS		
57A. Déficit de gestión		
58. CUENTAS DE ORDEN		
580. SUMA DEL ACTIVO	28.604.834,00	28.604.834,00
581. SUMA DEL PASIVO	28.604.834,00	28.604.834,00
582. DIFERENCIA	44.089.601,00	44.089.601,00
583. TOTAL		

EL PRESIDENTE DE LA COMISIÓN DE SEGURIDAD SOCIAL
Castro

BALANCE DE SITUACION AL 31 DE DICIEMBRE DE 1977		27.785.577,00
PASIVO		
1. FINANCIACION BASICA		
10. CAPITAL		
11. RESERVAS		
12. OTRAS RESERVAS		
13. PRÉSTAMOS RECIBIDOS INTERNOS DEL SISTEMA DE LA SEGURIDAD SOCIAL		
130. Préstamos recibidos internos del sistema	118.038,00	118.038,00
140. Préstamos recibidos		
141. Acciones hipotecarias		
15. EMPRÉSTITOS		
150. Obligaciones		
16. FONDOS ESPECIALES CON AFECTACION		
160. Fondo de C.P. Minoría del Cabán		
161. Fondo de bonificación		
162. Excedentes de aportaciones para C.T.C.		
163. Fondo de excedentes de gastos de administración		
4. ACREEDORES		
40. PROVEEDORES		
41. ACREEDORES		
410. Acreedores diversos		
411. Acreedores por parte de la seguridad social a pagar	5.65.894,00	5.65.894,00
412. Acreedores por parte de las entidades		
413. Obligaciones contractuales		
42. AJUSTES DE PERIODIFICACION		
431. Paga diferida		
434. Cobros anticipados		
5. CUENTAS FINANCIERAS		
51. ACREEDORES POR OPERACIONES FINANCIERAS		
510. Rentas e intereses a pagar		
52. FIANZAS Y DEPOSITOS RECIBIDOS		
520. Fianzas recibidas		
521. Depósitos recibidos		
54. CUENTAS DIVERSAS		
540-548. Entidades Gestoras	275.301,00	275.301,00
547. Entidades filiales c/c.		
548. Partidas pendientes de aplicación		
549. Operaciones en curso		
56. ANTICIPOS DE TESORERIA INTERNOS DEL SISTEMA DE LA SEGURIDAD SOCIAL		
561. Acreedores financieros por anticipos internos		
56. AJUSTES POR PERIODIFICACION		
560. Rentas e intereses a pagar no vendidos		
563. Rentas e intereses cobrados por anticipado		
58. CUENTAS DE ORDEN		
580. SUMA DEL PASIVO	27.785.577,00	27.785.577,00
581. SUMA DEL ACTIVO	27.785.577,00	27.785.577,00
582. DIFERENCIA	44.089.601,00	44.089.601,00
583. TOTAL		

Madrid, a 31 de diciembre de 1977.
 EL PRESIDENTE DE LA COMISIÓN DE SEGURIDAD SOCIAL
Castro


ENTIDAD CUAL DE ENTIDAD JAMOL DE LA SERA DEL JUBILADO S.A.
 CUENTA DE GESTION POR OPERACIONES CORRIENTES DEL AÑO 1977

- GASTOS -		GESTION CONTINGENCIA GENERALIS	GESTION ACCIDENTES DE TRABAJO	TOTAL
60. Prestaciones económicas directas:				
600. Pensiones.....		9.304.000		
601. Invalidez Laboral Temporal.....				
602. Invalidez Funcional.....				
603. Protección a la familia.....				
604. Desempleo.....		10.000		
605. Indemnizaciones y entregas únicas.....		4.192.574		
606. Auxilios económicos.....				
61. Asistencia sanitaria:				
610. Asistencia médica con medios propios.....				
611. Asistencia médica con medicamentos.....				
612. Farmacia.....				
613. Investigación y docencia.....				
614. Prórtesis y vehículos para инвалидов.....				
62. Servicios Sociales:				
620. Higiene y seguridad en el trabajo.....				
621. Medicina preventiva.....				
622. Residencia de инвалидов.....				
623. Acción formativa.....				
624. Asistencia a los pensionistas.....				
63. Gastos generales y otros:				
630. Gastos de administración.....		403.237		
631. Gastos patrimoniales.....				
632. Gastos financieros.....		6.612		
64. Transferencias internas del sistema de la Seguridad Social:				
640. Cánones, aportaciones y compensación de financiación.....		5.371.355		
641. Participación de otros entes en la cotización.....				
642. Capitales renta.....				
643. Costes de servicios y prestaciones con cargo a otros entes.....				
644. Intereses y rentas internas del Sistema de la S.Social.....				
645. Gastos transferidos de prestaciones.....		15.000		
65. Transferencias externas:				
650. Al estado.....		17.172		
651. A otros entes.....				
11. Reservas.....		1.926.093		
12. Otras reservas.....		504.174		
15. Fondos especiales con afectación.....				
17. Resultados acumulados:				
170. Déficit de gestión.....		17.771.807		
TOTALES.....				

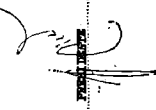
- INGRESOS -		GESTION CONTINGENCIA GENERALIS	GESTION ACCIDENTES DE TRABAJO	TOTAL
70. Cuotas cobradas:				
700. Cuotas de empleadores.....		1.790.633		
701. Cuotas de trabajadores por cuenta ajena.....		1.379.196		
702. Cuotas de trabajadores por cuenta propia.....				
703. Prima única por subrogación empresarial.....				
704. Recargo de mora.....				
71. Percepción sobre productos derivados del tiempo:				
710. Percepción sobre productos del campo nacional.....				
711. Percepción sobre productos del campo importados.....				
72. Rentas e intereses del patrimonio:				
720. Cánones de valores.....		883.711		
721. Beneficio en amortización o venta de valores.....		6.191		
722. Ingresos de cuentas corrientes y de ahorro.....		29.796		
723. Ingresos de impoaciones plazo fijo.....		594.645		
724. Ingresos de certificados de depósito.....		115.548		
725. Ingresos de préstamos.....				
726. Ingresos de créditos laborales.....		122.903		
727. Alquileres de inmuebles.....				
728. Otros recursos.....		397.997		
73. Transferencias internas del sistema de la Seguridad Social:				
730. Cánones de valores del Sistema.....				
731. Intereses de préstamos del Sistema.....		5.341.456		
732. Alquileres de inmuebles.....		149.154		
733. Cánones y aportaciones recibidos.....				
734. Participación en la cotización.....				
735. Prima única de capital renta.....				
736. Ingresos transferidos por asistencia sanitaria prestada.....				
737. Ingresos transferidos por acción formativa prestada.....				
738. Ingresos transferidos por otras prestaciones.....				
739. Ingresos transferidos por servicios de administración presta- dos.....		403.237		
74. Transferencias externas:				
740. Subvenciones del estado.....				
741. Subvenciones públicas no estatales.....				
742. Subvenciones privadas.....				
75. Ingresos por servicios prestados:				
750. Ingresos por servicios.....				
751. Ingresos complementarios.....				
752. Ingresos varios.....				
11. Reservas.....				
12. Otras reservas.....		434.574		
15. Fondos especiales con afectación.....				
17. Resultados acumulados:				
170. Déficit de gestión.....		17.771.807		
TOTALES.....				

Madrid, 20 de Julio de 1978

EL DIRECTOR GENERAL



EL DIRECTOR GENERAL



DE 1977...

BALANCE DE SITUACION AL 31 DE DICIEMBRE DE 1977...

ENTIDAD GESTORA: C.A. DE SERVICIOS LABORALES DE LA REPUBLICA ARGENTINA, S.A.

ACTIVO		PASIVO	
2. INMOVILIZADO		1. FINANCIACION BASICA	
20. INMOVILIZADO MATERIAL	2.948.720	10. CAPITAL	54.573.438
201. Inmuebles	3.306	11. RESERVAS	1.000.700
202. Terrenos y solares		12. OTRAS RESERVAS	
203. Instalaciones		13. PRESTAMOS RECIBIDOS INTERNOS DEL SISTEMA DE LA SEGURIDAD SOCIAL	
204. Amortización acumulada	3.306	130. Préstamos recibidos internos del sistema	
205. Mobiliario y material no mobiliario		14. PRESTAMOS RECIBIDOS EXTERNOS	
206. Amortización acumulada		140. Préstamos recibidos	
207. Material mobiliario		141. Acreedores hipotecarios	
208. Amortización acumulada		15. EMPRESTOS	
21. INMOVILIZACIONES EN CURSO		150. Obligaciones	
210. Inmuebles en construcción		16. FONDOS ESPECIALES CON AFECTACION	
211. Ejecución y proyectos en curso		160. Fondo de C.P. Minería del Carbón	
212. Instalaciones en montaje		161. Fondo de contingencia	
22. INVERSIONES FINANCIERAS INTERNAS DEL SISTEMA DE LA SEGURIDAD SOCIAL		162. Excedentes de aportaciones para C.T.C.	
220. Valores mobiliarios del sistema		163. Fondo de excedentes de gastos de administración	
221. Préstamos concedidos internos del sistema		4. ACREEDORES	1.786.548
222. Inversiones en Universidades, Laborales		40. PROVEEDORES	
23. FIANZAS Y DEPOSITOS CONSTITUIDOS		41. ACREEDORES	
24. PRESTAMOS CONCEDIDOS A LARGO PLAZO	2.945.334	410. Acreedores diversos	1.543.901
240. Préstamo social		411. Impuestos y cuotas de la Seguridad Social a pagar	3.209
241. Préstamo por compra de valores		412. Impuesto de sucesiones y donaciones	26.208
242. Otros préstamos sociales		413. Obligaciones contractuales	
3. EXISTENCIAS		43. AJUSTES DE PERIODIFICACION	
30. PROVISIONAMIENTOS Y SUMINISTROS	1.986.391	431. Pagos diferidos	
42. DEUDOS		434. Cobros anticipados	
420. Deudas diversas	1.986.391	5. CUENTAS FINANCIERAS	
421. Deudora por prestaciones		51. ACREEDORES POR OPERACIONES FINANCIERAS	
422. Deudora por prestaciones anticipadas		510. Rentas e intereses a pagar	
424. Anticipos al personal		52. FIANZAS Y DEPOSITOS RECIBIDOS	
43. AJUSTES DE PERIODIFICACION		520. Finanzas recibidas	
430. Pagos anticipados		521. Depósitos recibidos	
432. Cobros diferidos		54. CUENTAS DIVERSAS	
4. DEUDORES	55.305.463	540.548. Entidades Cuentas	
44. DEUDORES		547. Entidades fideicomiso	
440. Deudores diversos	5.311.056	548. Partidas pendientes de aplicación	
441. Deudores por prestaciones		549. Operaciones en curso	
442. Deudores por prestaciones anticipadas		55. ANTICIPOS DE TESORERIA INTERNOS DEL SISTEMA DE LA SEGURIDAD SOCIAL	
444. Anticipos al personal		551. Acreedores financieros por anticipos internos	
43. AJUSTES DE PERIODIFICACION		56. AJUSTES POR PERIODIFICACION	
430. Pagos anticipados		560. Rentas e intereses a pagar no vencidos	
432. Cobros diferidos		563. Rentas e intereses cobrados por anticipado	
5. CUENTAS FINANCIERAS		102. CUENTAS DE ORDEN	39.000.764
50. TESORERIA		TOTAL	55.305.463
500. Caja	146.017		
501. Bancos	5.164.819		
501.050. Banca y Caja de Ahorro clas. vista			
51. DEUDORES POR OPERACIONES FINANCIERAS	25.300		
511. Valores mobiliarios amortizados			
512. Rentas e intereses a cobrar	25.300		
53. INVERSIONES FINANCIERAS	15.792.456		
530. Valores mobiliarios			
531. Préstamos	15.792.456		
532. Préstamos al personal			
533. Inversión a plazo fijo	9.000.000		
534. Certificados de depósito	6.792.456		
54. CUENTAS DIVERSAS	6.645.318		
540.548. Entidades Cuentas	5.638.219		
547. Entidades fideicomiso			
548. Partidas pendientes de aplicación	13.083		
549. Operaciones en curso	924.019		
55. ANTICIPOS DE TESORERIA INTERNOS DEL SISTEMA DE LA SEGURIDAD SOCIAL	16.031.510		
550. Deudora financiera por anticipos internos	16.031.510		
56. AJUSTES POR PERIODIFICACION			
561. Rentas e intereses a cobrar no vencidos			
562. Rentas e intereses pagados por anticipo			
17. RESULTADOS ACUMULADOS			
170. Déficit de gestión			
102. CUENTAS DE ORDEN	39.000.764		
TOTAL	55.305.463	SUMA DEL PASIVO	55.305.463
		TOTAL	55.305.463

103. CUENTAS DE ORDEN	39.000.764		
TOTAL	55.305.463	SUMA DEL PASIVO	55.305.463
		TOTAL	55.305.463

Fecha: 31 de Diciembre de 1977

[Firma]

ENTIDAD - CUOTE PREVISION LABORAL DE LA SEGURIDAD SOCIAL DE LOS TRABAJADORES DE ESPAÑA


CUENTA DE GESTION POR OPERACIONES CORRIENTES DEL AÑO 1977

- GASTOS -		GESTION COMPTA GENERALES	GESTION ACCIDENTES DE TRABAJO	TOTAL
60. Prestaciones económicas directas:				
600. Pensiones		74.735.530		74.735.530
601. Incapacidad Laboral Transitoria				
602. Invalidez Provisional				
603. Protección a la familia				
604. Desempleo				
605. Indemnizaciones y otras prestaciones		35.000		35.000
606. Auxilios económicos		124.430		124.430
61. Asistencia sanitaria:				
610. Asistencia médica con medios propios				
611. Asistencia médica con medios ajenos				
612. Farmacia				
613. Investigación y docencia				
614. Préstamos y facilidades para invidiosos				
62. Servicios Sociales:				
620. Higiene y seguridad en el trabajo				
621. Medicina preventiva				
622. Rehabilitación de invidiosos				
623. Acción formativa				
624. Asistencia a los pensionistas				
63. Gastos generales y otros:				
630. Gastos de administración		94.120		94.120
631. Gastos parafiscariales				
632. Gastos financieros		1.021.360		1.021.360
64. Transferencia interna del sistema de la Seguridad Social:				
640. Cánones, aportaciones y compensación de financiación		4.545.827		4.545.827
641. Participación de otros entes en la cotización				
642. Participación en otros regímenes en la cotización				
643. Capitalización				
644. Cuentas de servicios y prestaciones con cargo a otros entes				
645. Intereses y rentas internas del sistema de la S.Social				
646. Gastos transferidos de prestaciones				
65. Transferencia externa:				
650. Al estado		11.049		11.049
651. A otros entes				
11. Resultado		83.687		83.687
12. Otras cuentas				
16. Fondos especiales con afectación				
17. Resultados acumulados:				
170. Déficit de gestión				
TOTALES		35.069.017		35.069.017

- INGRESOS -

70. Cuotas cobradas:				
700. Cuota de empleadores		5.533.270		5.533.270
701. Cuota de trabajadores por cuenta ajena		59.145		59.145
702. Cuota de trabajadores por cuenta propia				
703. Prima única por subsección empresarial				
704. Recargo de mora				
71. Percepción sobre productos de fincas del campo:				
710. Percepción sobre productos del campo nacional				
711. Percepción sobre productos del campo importado				
72. Rentas e intereses del patrimonio:				
720. Cupones de valores		303.669		303.669
721. Beneficio en amortización o venta de valores		394.897		394.897
722. Ingresos de cuentas corrientes y de ahorro		97.645		97.645
723. Ingresos de imposiciones plazo fijo				
724. Ingresos de certificaciones de depósito				
725. Ingresos de préstamos		11.951		11.951
726. Ingresos de créditos laborales		54.665		54.665
727. Alquileres de inmuebles				
728. Otros recursos				
73. Transferencias internas del sistema de la Seguridad Social:				
730. Cupones de valores del Sistema		255.000		255.000
731. Ingresos de valores del Sistema				
732. Alquileres de inmuebles				
733. Cánones y aportaciones recibidos		21.556.402		21.556.402
734. Participación en la cotización		100.457		100.457
735. Prima única de capitalización				
736. Ingresos transferidos por asistencia sanitaria prestada				
737. Ingresos transferidos por acción formativa prestada				
738. Ingresos transferidos por otras prestaciones				
739. Ingresos transferidos por servicios de administración prestados				
74. Transferencias externas:				
740. Subvenciones del estado		946.120		946.120
741. Subvenciones públicas no estatales				
742. Subvenciones privadas		4.619.751		4,619,751
75. Ingresos por servicios prestados:				
750. Ingresos por prestaciones				
751. Ingresos complementarios				
752. Ingresos varios				
11. Resultado				
12. Otras cuentas		104.430		104,430
16. Fondos especiales con afectación				
17. Resultados acumulados:				
170. Déficit de gestión				
TOTALES		35,069,017		35,069,017

MIRADO de 1977

EL PRESIDENTE


EL PRESIDENTE


BALANCE DE SITUACION AL 31 DE DICIEMBRE DE 1977

ENTIDAD GESTORA: CAJA DE PREVISION LABORAL DE LA SOCIEDAD GENERAL DE AUTORES DE ESPAÑA

ACTIVO		PASIVO	
2. INMOVILIZADO MATERIAL		1. FINANCIACION BASICA	
20. Inmueble	6.396.168	10. CAPITAL	3.407.395
200. Amortización acumulada		11. RESERVAS	31.215.527
201. Terrenos y solares		12. OTRAS RESERVAS	2.088.109
202. Instalaciones de calefacción		13. PRESTAMOS RECIBIDOS INTERNOS DEL SISTEMA DE LA SEGURIDAD SOCIAL	
203. Mobiliario y material no móvil		130. Préstamos recibidos internos del sistema	
204. Material móvil		14. PRESTAMOS RECIBIDOS EXTERNOS	
204.1. Amortización acumulada		140. Préstamos recibidos	
204.2. Amortización acumulada		141. Arrendamientos hipotecarios	
21. INMOVILIZACIONES EN CURSO		16. EMPRESTOS	
210. Inmueble en construcción		160. Obligaciones	
211. Estudios y proyectos en curso		18. FONDOS ESPECIALES CON AFECTACION	
212. Instalaciones en montaje	4.921.000	180. Fondo de C.A. Miraflores del Canón	
22. INVERSIONES FINANCIERAS INTERNAS DEL SISTEMA DE LA SEGURIDAD SOCIAL		181. Fondos de amortización	
220. Valores mobiliarios del sistema	1.921.000	182. Excesos de aportaciones para C.T.C.	
221. Inversiones en Unidades Laborales		183. Fondo de excedentes de gastos de administración	
23. FIANZAS Y DEPOSITOS CONSTITUIDOS		4. ACREEDORES	3.198.273
240. Préstamos sociales	265.325	40. PROVEEDORES	
241. Deudores por créditos laborales	1.101.812	41. ACREEDORES	
242. Otras inversiones sociales		410. Arrendamientos diversos	3.179.608
3. EXISTENCIAS		411. Imprentas y cuotas de la Seguridad Social a pagar	20.000
30. PROVISIONAMIENTOS Y SUMINISTROS		412. Arrendos por prestaciones	28.000
4. DEUDORES	7.053.145	413. Obligaciones contractuales	
420. Deudores diversos	1.088.145	43. AJUSTES DE PERIODIFICACION	
421. Deudores por prestaciones		431. Provisiónes	
422. Deudores por prestaciones anticipadas		432. Cobros anticipados	
423. Anticipo al personal	7.053.145	5. CUENTAS FINANCIERAS	2.178.000
42. AJUSTES DE PERIODIFICACION		51. ACREEDORES POR OPERACIONES FINANCIERAS	
430. Perros anticipados		510. Rentas e intereses a pagar	
432. Cobros diferidos		52. FIANZAS Y DEPOSITOS RECIBIDOS	
5. CUENTAS FINANCIERAS	20.178.102	520. Fianzas recibidas	
60. TESORERIA	3.200.631	521. Depósitos recibidos	
600. Caja		54. CUENTAS DIVERSAS	3.328.438
601 a 603. Bancos y Cajas de Ahorro tras. vida	3.200.631	540-546. Entidades Gestoras	
61. DEUDORES POR OPERACIONES FINANCIERAS		547. Entidades filiales c/c	1.839.238
611. Valores mobiliarios amortizados	1.000	548. Partidas pendientes de aplicación	
612. Fianzas a terceros a cobrar	2.146	549. Operaciones en curso	1.500.000
63. INVERSIONES FINANCIERAS	5.105.115	55. ANTICIPOS DE TESORERIA INTERNOS DEL SISTEMA DE LA SEGURIDAD SOCIAL	
630. Valores mobiliarios		551. Arrendos financieros por anticipos financieros	
631. Préstamos concedidos al Estado	5.105.115	56. AJUSTES POR PERIODIFICACION	
632. Préstamos al personal		560. Rentas e intereses a cobrar no vencidos	
633. Inaportaciones a plazo fijo		561. Rentas e intereses pagados por anticipo	
634. Certificados de depósito		17. RESULTADOS ACUMULADOS	
64. CUENTAS DIVERSAS	8.123.037	170. Déficit de gestión	
640-646. Entidades Gestoras	8.077.235	62. CUENTAS DE ORDEN	
647. Entidades filiales c/c	5.536	620. SUMA DEL PASIVO	31.527.005
648. Partidas pendientes de aplicación		621. SUMA DEL ACTIVO	31.527.005
649. Operaciones en curso	30.653.000	TOTAL	31.527.005
65. ANTICIPOS DE TESORERIA INTERNOS DEL SISTEMA DE LA SEGURIDAD SOCIAL			
650. Deudores financieros por anticipos internos	10.653.000		
66. AJUSTES POR PERIODIFICACION			
660. Rentas e intereses a cobrar no vencidos			
661. Rentas e intereses pagados por anticipo			
17. RESULTADOS ACUMULADOS			
170. Déficit de gestión			
62. CUENTAS DE ORDEN			
620. SUMA DEL PASIVO			
621. SUMA DEL ACTIVO			
TOTAL			

REVISOR DE CUENTAS: MARIANO DEL PUERTO

EL PRESIDENTE: *[Firma]*

REVISOR DE CUENTAS: *[Firma]*

ENTIDAD CAJA DE PREVISION LABORAL DEL BANCO TERRICO

CUENTA DE GESTION POR OPERACIONES CORRIENTES DEL AÑO 1977

- GASTOS -		- INGRESOS -	
GESTION CONTINGENCIA GENERALES	GESTION ACCIDENTES DE TRABAJO	GESTION CONTINGENCIA GENERALES	GESTION ACCIDENTES DE TRABAJO
TOTAL	TOTAL	TOTAL	TOTAL
60. Prestaciones académicas directas:			
600. Pensión			
601. Inapropiada Laboral Transitoria	75.711.430	36.133.346	36.133.346
602. Invalidez Provisional		6.456.259	6.456.259
603. Protección a la familia			
604. Desempleo			
605. Indemnizaciones y entregas únicas	40.000		
606. Auxilios económicos	2.527.058		
61. Asistencia sanitaria:			
610. Asistencia médica con medios propios		1.597.756	1.597.756
611. Asistencia médica con medios ajenos		66.050	66.050
612. Farmacia		412.963	412.963
613. Investigación y docencia		2.497.652	2.497.652
614. Préstos y vehículos para inválidos		669.710	669.710
62. Servicios Sociales:			
620. Higiene y seguridad en el trabajo			
621. Medicina preventiva			
622. Reeducación de inválidos			
623. Acción formativa			
624. Asistencia a los pensionistas		47.638	47.638
63. Gastos generales y otros:			
630. Gastos de administración		766.000	766.000
631. Gastos patrimoniales			
632. Gastos financieros	2.416		
64. Transferencia interna del sistema de la Seguridad Social:			
640. Círculos, operaciones y compensación de financiación	23.249.095		
641. Participación de otros entes en la cotización		10.324.895	10.324.895
642. Participación otros regímenes en la cotización		631.761	631.761
643. Capitalización			
644. Costes de servicios y prestaciones con cargo a otros entes			
645. Intereses y rentas internas del Sistema de la S. Social			
646. Gastos transferidos de prestaciones			
65. Transferencias externas:			
650. Al estado	87.110		
651. A otros entes	17.768.638		
11. Reservas			
12. Otros ingresos		2.527.058	2.527.058
16. Fondo especial con afectación			
17. Resultados acumulados:			
170. Déficit de gestión			
TOTALES	62.147.308	62.147.308	62.147.308



EL DIRECTOR *[Signature]*



Madrid, a 21 de Julio de 1978

ENTIDAD CUENTA DE GESTIÓN POR OPERACIONES CORRIENTES DEL AÑO 1977

- GASTOS -		GESTION CONTINGENCIA GENERALES	GESTION ACCIDENTES DE TRABAJO	TOTAL
60. Prestaciones económicas directas:				
600. Pensiones.....		163.657.266		163.657.266
601. Incapacidad Laboral Temporal.....				
602. Incapacidad Provisional.....				
603. Protección a la familia.....				
604. Desempleo.....				
605. Instrucciones y entornos técnicos.....		195.000		195.000
606. Ayudas económicas.....		5.706.684		5.706.684
61. Atención sanitaria:				
610. Atención médica con medios propios.....				
611. Atención médica con medios ajenos.....				
612. Farmacia.....				
613. Investigación y docencia.....				
614. Pruebas y viajes para invalidos.....				
62. Servicios Sociales:				
620. Higiene y seguridad en el trabajo.....				
621. Medicina preventiva.....				
622. Rehabilitación de invalidos.....				
623. Acción formativa.....				
624. Atención a las pensionistas.....				
63. Casas gerenciales y otras:				
630. Casas de administración.....		6.354.504		6.354.504
631. Casas patrimoniales.....				
632. Casas financieras.....		245.289		245.289
64. Transferencia interna del sistema de la Seguridad Social:				
640. Cuotas, aportaciones y compensación de financiación.....				
641. Participación de otros entes en la cotización.....				
642. Participación entre regímenes en la cotización.....				
643. Capitales netos.....				
644. Costes de servicios y prestaciones con cargo a otros entes.....				
645. Ingresos y rentas internas del sistema de la S.Social.....				
646. Costes transferidos de prestaciones.....		79.885.370		79.885.370
65. Transferencia externa:				
650. Al estado.....				
651. A otros entes.....		275.287		275.287
66. Otros gastos:				
661. A otros entes.....				
662. A otros entes.....				
663. A otros entes.....				
664. A otros entes.....				
665. A otros entes.....				
666. A otros entes.....				
667. A otros entes.....				
668. A otros entes.....				
669. A otros entes.....				
670. A otros entes.....				
671. A otros entes.....				
672. A otros entes.....				
673. A otros entes.....				
674. A otros entes.....				
675. A otros entes.....				
676. A otros entes.....				
677. A otros entes.....				
678. A otros entes.....				
679. A otros entes.....				
680. A otros entes.....				
681. A otros entes.....				
682. A otros entes.....				
683. A otros entes.....				
684. A otros entes.....				
685. A otros entes.....				
686. A otros entes.....				
687. A otros entes.....				
688. A otros entes.....				
689. A otros entes.....				
690. A otros entes.....				
691. A otros entes.....				
692. A otros entes.....				
693. A otros entes.....				
694. A otros entes.....				
695. A otros entes.....				
696. A otros entes.....				
697. A otros entes.....				
698. A otros entes.....				
699. A otros entes.....				
700. A otros entes.....				
701. A otros entes.....				
702. A otros entes.....				
703. A otros entes.....				
704. A otros entes.....				
705. A otros entes.....				
706. A otros entes.....				
707. A otros entes.....				
708. A otros entes.....				
709. A otros entes.....				
710. A otros entes.....				
711. A otros entes.....				
712. A otros entes.....				
713. A otros entes.....				
714. A otros entes.....				
715. A otros entes.....				
716. A otros entes.....				
717. A otros entes.....				
718. A otros entes.....				
719. A otros entes.....				
720. A otros entes.....				
721. A otros entes.....				
722. A otros entes.....				
723. A otros entes.....				
724. A otros entes.....				
725. A otros entes.....				
726. A otros entes.....				
727. A otros entes.....				
728. A otros entes.....				
729. A otros entes.....				
730. A otros entes.....				
731. A otros entes.....				
732. A otros entes.....				
733. A otros entes.....				
734. A otros entes.....				
735. A otros entes.....				
736. A otros entes.....				
737. A otros entes.....				
738. A otros entes.....				
739. A otros entes.....				
740. A otros entes.....				
741. A otros entes.....				
742. A otros entes.....				
743. A otros entes.....				
744. A otros entes.....				
745. A otros entes.....				
746. A otros entes.....				
747. A otros entes.....				
748. A otros entes.....				
749. A otros entes.....				
750. A otros entes.....				
751. A otros entes.....				
752. A otros entes.....				
753. A otros entes.....				
754. A otros entes.....				
755. A otros entes.....				
756. A otros entes.....				
757. A otros entes.....				
758. A otros entes.....				
759. A otros entes.....				
760. A otros entes.....				
761. A otros entes.....				
762. A otros entes.....				
763. A otros entes.....				
764. A otros entes.....				
765. A otros entes.....				
766. A otros entes.....				
767. A otros entes.....				
768. A otros entes.....				
769. A otros entes.....				
770. A otros entes.....				
771. A otros entes.....				
772. A otros entes.....				
773. A otros entes.....				
774. A otros entes.....				
775. A otros entes.....				
776. A otros entes.....				
777. A otros entes.....				
778. A otros entes.....				
779. A otros entes.....				
780. A otros entes.....				
781. A otros entes.....				
782. A otros entes.....				
783. A otros entes.....				
784. A otros entes.....				
785. A otros entes.....				
786. A otros entes.....				
787. A otros entes.....				
788. A otros entes.....				
789. A otros entes.....				
790. A otros entes.....				
791. A otros entes.....				
792. A otros entes.....				
793. A otros entes.....				
794. A otros entes.....				
795. A otros entes.....				
796. A otros entes.....				
797. A otros entes.....				
798. A otros entes.....				
799. A otros entes.....				
800. A otros entes.....				
801. A otros entes.....				
802. A otros entes.....				
803. A otros entes.....				
804. A otros entes.....				
805. A otros entes.....				
806. A otros entes.....				
807. A otros entes.....				
808. A otros entes.....				
809. A otros entes.....				
810. A otros entes.....				
811. A otros entes.....				
812. A otros entes.....				
813. A otros entes.....				
814. A otros entes.....				
815. A otros entes.....				
816. A otros entes.....				
817. A otros entes.....				
818. A otros entes.....				
819. A otros entes.....				
820. A otros entes.....				
821. A otros entes.....				
822. A otros entes.....				
823. A otros entes.....				
824. A otros entes.....				
825. A otros entes.....				
826. A otros entes.....				
827. A otros entes.....				
828. A otros entes.....				
829. A otros entes.....				
830. A otros entes.....				
831. A otros entes.....				
832. A otros entes.....				
833. A otros entes.....				
834. A otros entes.....				
835. A otros entes.....				
836. A otros entes.....				
837. A otros entes.....				
838. A otros entes.....				
839. A otros entes.....				
840. A otros entes.....				
841. A otros entes.....				
842. A otros entes.....				
843. A otros entes.....				
844. A otros entes.....				
845. A otros entes.....				
846. A otros entes.....				
847. A otros entes.....				
848. A otros entes.....				
849. A otros entes.....				
850. A otros entes.....				
851. A otros entes.....				
852. A otros entes.....				
853. A otros entes.....				
854. A otros entes.....				
855. A otros entes.....				
856. A otros entes.....				
857. A otros entes.....				
858. A otros entes.....				
859. A otros entes.....				
860. A otros entes.....				
861. A otros entes.....				
862. A otros entes.....				
863. A otros entes.....				
864. A otros entes.....				
865. A otros entes.....				
866. A otros entes.....				
867. A otros entes.....				
868. A otros entes.....				
869. A otros entes.....				
870. A otros entes.....				
871. A otros entes.....				
872. A otros entes.....				
873. A otros entes.....				
874. A otros entes.....				
875. A otros entes.....				
876. A otros entes.....				
877. A otros entes.....				
878. A otros entes.....				
879. A otros entes.....				
880. A otros entes.....				
881. A otros entes.....				
882. A otros entes.....				
883. A otros entes.....				
884. A otros entes.....				
885. A otros entes.....				
886. A otros entes.....				
887. A otros entes.....				
888. A otros entes.....				
889. A otros entes.....				
890. A otros entes.....				
891. A otros entes.....				
892. A otros entes.....				
893. A otros entes.....				
894. A otros entes.....				
895. A otros entes.....				
896. A otros entes.....				
897. A otros entes.....				
898. A otros entes.....				
899. A otros entes.....				
900. A otros entes.....				
901. A otros entes.....				
902. A otros entes.....				
903. A otros entes.....				
904. A otros entes.....				
905. A otros entes.....				
906. A otros entes.....				
907. A otros entes.....				
908. A otros entes.....				

BALANCE DE SITUACION AL 31 DE DICIEMBRE DE 1977.

ENTIDAD GESTORA: CASA DE RESERVA LA ROBAL del Banco de Vizcaya		71.150.899
ACTIVO		
2. INMOVILIZADO		
20. INMOVILIZADO MATERIAL		
200. Inmuebles		
201. Inmuebles en construcción		
202. Terrenos y solares		
203. Inmuebles en explotación		
204. Inmuebles en explotación		
205. Mobiliario y material no móvil		
206. Amortización acumulada		
207. Amortización acumulada		
21. INMOVILIZACIONES EN CURSO		
210. Inmuebles en construcción		
211. Estudios y proyectos en curso		
212. Inmuebles en montaje		
22. INVERSIONES FINANCIERAS INTERNAS DEL SISTEMA DE LA SEGURIDAD SOCIAL		
220. Valores mobiliarios del sistema	20.700.000	
221. Préstamos concedidos internos del sistema	16.700.000	
222. Inversiones en Universidades Laborales		
23. FINANZAS Y DEPOSITOS CONSTITUIDOS		
230. Préstamos concedidos a largo plazo	33.750.899	
231. Préstamos concedidos a corto plazo		
232. Depósitos a corto plazo		
233. Otras inversiones sociales		
3. EXISTENCIAS		
30. APROVISIONAMIENTOS Y SUMINISTROS		
31. Existencias		
32. Deudas por prestaciones anticipadas		
33. Anticipos al personal		
4. DEUDAS		
40. Deudas por prestaciones anticipadas	12.402.075	
41. Deudas por prestaciones anticipadas		
42. Deudas por prestaciones anticipadas		
43. Anticipos al personal		
44. AJUSTES DE PERIODIFICACION		
440. Pagos diferidos		
441. Cobros diferidos		
5. CUENTAS FINANCIERAS		
50. TESORERIA		
500. Caja		
501 a 503. Bancos y Cajas de Ahorro a las vistas		
61. DEUDORES POR OPERACIONES FINANCIERAS		
611. Valores mobiliarios amortizados	63.181.407	
612. Rentas e intereses a cobrar	4.345.168	
62. INVERSIONES FINANCIERAS		
620. Valores mobiliarios	159.725.254	
621. Préstamos concedidos al Estado		
622. Préstamos al personal		
623. Impugnaciones a plazo fijo		
624. Certificados de depósito		
64. CUENTAS DIVERSAS		
640 a 646. Entidades Gestoras		
647. Entidades filiales de		
648. Pérdidas pendientes de aplicación		
649. Operaciones en curso		
65. ANTICIPOS DE TESORERIA INTERNOS DEL SISTEMA DE LA SEGURIDAD SOCIAL		
650. Deudas financieras por anticipos internos	112.713.800	
66. AJUSTES POR PERIODIFICACION		
661. Rentas e intereses a cobrar no vencidos		
662. Rentas e intereses pagados por anticipo		
17. RESULTADOS ACUMULADOS		
170. Déficit de gestión		
SUMA DEL ACTIVO		428.065.090
TOTAL		428.065.090

EL CAJAL DE RESERVA LA ROBAL del Banco de Vizcaya

BALANCE DE SITUACION AL 31 DE DICIEMBRE DE 1977.		398.835.454
PASIVO		
7. FINANCIACION BASICA		
10. CAPITAL		
11. RESERVAS		
12. OTRAS RESERVAS		
13. PRESTAMOS RECIBIDOS INTERNOS DEL SISTEMA DE LA SEGURIDAD SOCIAL		
130. Préstamos recibidos internos del sistema		
14. PRESTAMOS RECIBIDOS EXTERNOS		
140. Préstamos recibidos		
141. Acreedores hipotecarios		
15. EMPRESTOS		
150. Obligaciones		
16. FONDOS ESPECIALES CON AFECTACION		
160. Fondo de C.P. Minería del Carbón		
161. Fondo de contingencia		
162. Excedentes de aportaciones para C.T.C.		
163. Fondo de excedentes de gastos de administración		
4. ACREEDORES		
40. PROVEEDORES		
41. ACREEDORES		
410. Acreedores diversos		
411. Acreedores de la Seguridad Social a pagar		
412. Obligaciones por prestaciones		
413. Obligaciones con emitidas		
42. AJUSTES DE PERIODIFICACION		
421. Pagos diferidos		
422. Cobros anticipados		
5. CUENTAS FINANCIERAS		
50. ACREEDORES POR OPERACIONES FINANCIERAS		
510. Rentas e intereses a pagar		
52. FINANZAS Y DEPOSITOS RECIBIDOS		
520. Finanzas recibidas		
521. Depósitos recibidos		
64. CUENTAS DIVERSAS		
640 a 646. Entidades Gestoras		
647. Entidades filiales de		
648. Pérdidas pendientes de aplicación		
649. Operaciones en curso		
65. ANTICIPOS DE TESORERIA INTERNOS DEL SISTEMA DE LA SEGURIDAD SOCIAL		
651. Acreedores financieros por anticipos internos		
66. AJUSTES POR PERIODIFICACION		
660. Rentas e intereses a pagar no vencidos		
661. Rentas e intereses cobrados por anticipo		
70. CUENTAS DE ORDEN		
SUMA DEL PASIVO		428.065.090
TOTAL		428.065.090

EL CAJAL DE RESERVA LA ROBAL del Banco de Vizcaya

BALANCE DE SITUACION AL 31 DE DICIEMBRE DE 1977

ENTIDAD GESTORA: CAJA DE PENSIONES LABORALES DE LA CIUDAD DE AVILA MUNICIPAL DE AVILA

PASIVO		
1. FINANCIACION BASICA		
10. CAPITAL		2.907.356
11. RESERVAS		
12. OTRAS RESERVAS		2.907.356
13. PRESTAMOS RECIBIDOS INTERIORS DEL SISTEMA DE LA SEGURIDAD SOCIAL		
130. Préstamos recibidos internos del sistema		
14. PRESTAMOS RECIBIDOS EXTERNOS		
140. Préstamos recibidos		
141. Arrendamientos financieros		
15. EMPRESTITOS		
150. Obligaciones		
16. FONDOS ESPECIALES CON AFECCION		
160. Fondo de CP. Minería del Carbón		
161. Fondo de contingencias		
162. Estudios de operaciones para C.T.C.		
163. Fondo de exámenes de gastos de administración		
4. ACREEDORES		
40. PROVEEDORES		
41. ACREEDORES		18.950.266
410. Acreedores diversos		
411. Impuestos y cuotas de la Seguridad Social a pagar		6.597
412. Arrendos por prestaciones		39.450
413. Obligaciones contractuales		
42. AJUSTES DE PERIODIFICACION		
421. Pagar diferidos		
424. Cobros anticipados		
8. CUENTAS FINANCIERAS		
51. ACREEDORES POR OPERACIONES FINANCIERAS		
510. Rentas e intereses a pagar		
52. FINANZAS Y DEPOSITOS RECIBIDOS		
520. Finanzas recibidas		
521. Depósitos recibidos		
54. CUENTAS DIVERSAS		
540-546. Entidades Gestoras		
547. Entidades filiales c/c		
548. Partidas pendientes de aplicación		
549. Operaciones en curso		
65. ANTICIPOS DE TESORERIA INTERIORS DEL SISTEMA DE LA SEGURIDAD SOCIAL		
651. Acreedores financieros por anticipos recibidos		
66. AJUSTES POR PERIODIFICACION		
660. Rentas e intereses a cobrar no vendidos		
663. Rentas e intereses cobrados por anticipado		
68. CUENTAS DE ORDEN		
SUMA DEL PASIVO		21.907.009
TOTAL		27.241.283

MADRID, a 30 de JUNIO de 1978.
 EL DIRECTOR GENERAL DE ADMINISTRACION FINANCIERA DE LA SEGURIDAD SOCIAL,
[Firma]

ACTIVO		
2. INMOVILIZADO		
20. INMOVILIZADO MATERIA		897.326
200. Inmuebles		
201. Amortización acumulada		
202. Terrenos y solares		
203. Instalaciones		
204. Amortización acumulada		
205. Mobiliario y material no móvil		
206. Amortización acumulada		
207. Material móvil		
208. Amortización acumulada		
21. INMOVILIZACIONES EN CURSO		
210. Inmuebles en construcción		
211. Estudios y proyectos en curso		
212. Instalaciones en montaje		
22. INVERSIONES FINANCIERAS INTERIORS DEL SISTEMA DE LA SEGURIDAD SOCIAL		
220. Valores mobiliarios del sistema		
221. Préstamos concedidos internos del sistema		
222. Inversiones en Universidades Laborales		
23. FINANZAS Y DEPOSITOS CONSTITUIDOS		
230. PRESTAMOS CONCEDIDOS A LARGO PLAZO		897.326
231. Préstamos recibidos		
232. Deudas por créditos laborales		897.326
233. Otras inversiones sociales		
3. EXISTENCIAS		
4. DEBEBO REZ		
40. DEBEBO REZ		8.907.381
401. Deudas diversas		8.907.381
402. Deudas por prestaciones		
403. Deudas por prestaciones anticipadas		
404. Anticipos al personal		
6. AJUSTES DE PERIODIFICACION		
601. Pagar anticipados		
602. Cobros diferidos		
6. CUENTAS FINANCIERAS		
51. TESORERIA		
510. C/c		1.700.907
511. C/c de Avila		
512. C/c de Caja de Avila		
52. DEPOSITOS POR OPERACIONES FINANCIERAS		
520. Valores mobiliarios amortizados		37.588
521. Rentas e intereses a cobrar		
53. INVERSIONES FINANCIERAS		
530. Valores mobiliarios		4.810.531
531. Préstamos concedidos al Estado		
532. Préstamos al personal		
533. Inversiones a plazo fijo		
534. Certificados de depósito		
54. CUENTAS DIVERSAS		
540-546. Entidades Gestoras		6.650.931
547. Entidades filiales c/c		35.775
548. Partidas pendientes de aplicación		
549. Operaciones en curso		
65. ANTICIPOS DE TESORERIA INTERIORS DEL SISTEMA DE LA SEGURIDAD SOCIAL		
650. Deudas financieras por anticipos internos		2.952.010
66. AJUSTES POR PERIODIFICACION		
661. Rentas e intereses a cobrar no vendidos		
662. Rentas e intereses pagados por anticipado		
68. RESULTADOS ACUMULADOS		
680. Deuda de gestión		2.659.728
68. CUENTAS DE ORDEN		
SUMA DEL ACTIVO		21.907.009
TOTAL		27.241.283

EL DIRECTOR DE LA CAJA DE PENSIONES LABORALES,
[Firma]

ENTIDAD CAJA DE PENSIONES VITALICIA DE LA CAJA DE PENSIONES VITALICIA Y DE AHORROS

CUENTA DE GESTION POR OPERACIONES CORRIENTES DEL AÑO 1977

- GASTOS -		GESTION CONTINGENCIA GENERALES	GESTION ACCIDENTES DE TRABAJO	TOTAL
80. Pensiones corrientes directas:				
800. Pensiones:		141.435.130		141.435.130
801. Incapacidad Laboral Temporal:				
802. Invalidez Provisional:				
803. Pensiones a la familia:				
804. Desempleo:				
805. Invalidez absoluta y antigua Unión:	359.000			359.000
806. Auxilios económicos:	884.475			884.475
81. Administración:				
810. Atenciones médicas con tarjetas propias:				
811. Atenciones médicas con tarjetas ajenas:				
812. Farmacia:				
813. Investigación y desarrollo:				
814. Pruebas y verificaciones para Invalidez:				
82. Servicios Sociales:				
820. Hijos y reparados en el trabajo:				
821. Naufios preventivos:				
822. Realización de pruebas:				
823. Accion formativa:				
824. Atenciones a los pensionistas:				
83. Gastos generales y otros:				
830. Gastos de administración:				
831. Gastos patrimoniales:				
832. Gastos financieros:	784			784
84. Transferencias internas del sistema de la Seguridad Social:				
840. Cuentas, aportaciones y compensación de financiación:		29.999.783		29.999.783
841. Participación de otros sistemas en la cotización:				
842. Participación otros regímenes en la cotización:				
843. Capital rema:				
844. Cuentas de servicios y prestaciones con cargo a otros entes:				
845. Ingresos y gastos (transferencias al Sistema de la S. Social):				
846. Gastos transferidos de prestaciones:				
85. Transferencias externas:				
850. Al estado:				
851. A otros entes:	110.334			110.334
86. Reservas:				
860. Reservas:				
861. A otros entes:				
862. Reservas:				
863. Reservas:				
864. Reservas:				
865. Reservas:				
866. Reservas:				
867. Reservas:				
868. Reservas:				
869. Reservas:				
870. Reservas:				
871. Reservas:				
872. Reservas:				
873. Reservas:				
874. Reservas:				
875. Reservas:				
876. Reservas:				
877. Reservas:				
878. Reservas:				
879. Reservas:				
880. Reservas:				
881. Reservas:				
882. Reservas:				
883. Reservas:				
884. Reservas:				
885. Reservas:				
886. Reservas:				
887. Reservas:				
888. Reservas:				
889. Reservas:				
890. Reservas:				
891. Reservas:				
892. Reservas:				
893. Reservas:				
894. Reservas:				
895. Reservas:				
896. Reservas:				
897. Reservas:				
898. Reservas:				
899. Reservas:				
900. Reservas:				
901. Reservas:				
902. Reservas:				
903. Reservas:				
904. Reservas:				
905. Reservas:				
906. Reservas:				
907. Reservas:				
908. Reservas:				
909. Reservas:				
910. Reservas:				
911. Reservas:				
912. Reservas:				
913. Reservas:				
914. Reservas:				
915. Reservas:				
916. Reservas:				
917. Reservas:				
918. Reservas:				
919. Reservas:				
920. Reservas:				
921. Reservas:				
922. Reservas:				
923. Reservas:				
924. Reservas:				
925. Reservas:				
926. Reservas:				
927. Reservas:				
928. Reservas:				
929. Reservas:				
930. Reservas:				
931. Reservas:				
932. Reservas:				
933. Reservas:				
934. Reservas:				
935. Reservas:				
936. Reservas:				
937. Reservas:				
938. Reservas:				
939. Reservas:				
940. Reservas:				
941. Reservas:				
942. Reservas:				
943. Reservas:				
944. Reservas:				
945. Reservas:				
946. Reservas:				
947. Reservas:				
948. Reservas:				
949. Reservas:				
950. Reservas:				
951. Reservas:				
952. Reservas:				
953. Reservas:				
954. Reservas:				
955. Reservas:				
956. Reservas:				
957. Reservas:				
958. Reservas:				
959. Reservas:				
960. Reservas:				
961. Reservas:				
962. Reservas:				
963. Reservas:				
964. Reservas:				
965. Reservas:				
966. Reservas:				
967. Reservas:				
968. Reservas:				
969. Reservas:				
970. Reservas:				
971. Reservas:				
972. Reservas:				
973. Reservas:				
974. Reservas:				
975. Reservas:				
976. Reservas:				
977. Reservas:				
978. Reservas:				
979. Reservas:				
980. Reservas:				
981. Reservas:				
982. Reservas:				
983. Reservas:				
984. Reservas:				
985. Reservas:				
986. Reservas:				
987. Reservas:				
988. Reservas:				
989. Reservas:				
990. Reservas:				
991. Reservas:				
992. Reservas:				
993. Reservas:				
994. Reservas:				
995. Reservas:				
996. Reservas:				
997. Reservas:				
998. Reservas:				
999. Reservas:				
1000. Reservas:				
TOTALES	376.334.414	376.334.414		376.334.414

- INGRESOS -		GESTION CONTINGENCIA GENERALES	GESTION ACCIDENTES DE TRABAJO	TOTAL
70. Cuentas corrientes:				
700. Cuentas de ampliaciones:		46.599.978		46.599.978
701. Cuentas de traspasos por cuenta ajena:		8.366.352		8.366.352
702. Cuentas de traspasos por cuenta propia:				
703. Prima única por antigüedad empresarial:				
704. Recargo de obra:				
71. Percepciones sobre productos agrícolas del campo:				
710. Percepción sobre productos del campo nacionales:				
711. Percepción sobre productos del campo importados:				
72. Rentas e intereses del patrimonio:				
720. Copias de valores:	342.846			342.846
721. Beneficio en amortización o venta de valores:	21.909			21.909
722. Ingresos de cuentas corrientes y de ahorro:	54.849			54.849
723. Ingresos de inversiones plazo fijo:				
724. Ingresos de certificaciones de depósitos:				
725. Ingresos de préstamos:				
726. Ingresos de créditos laborales:				
727. Alquileres de inmuebles:	334.957			334.957
728. Otros recursos:				
73. Transferencias internas del sistema de la Seguridad Social:				
730. Copias de valores del sistema:				
731. Ingresos de préstamos del Sistema:				
732. Alquileres de inmuebles:				
733. Cuentas y operaciones recibidas:	118.731.907			118.731.907
734. Participación en la cotización:	1.008.141			1.008.141
735. Prima única de capital rema:				
736. Ingresos transferidos por asignación entidad prestadora:				
737. Ingresos transferidos por acción formación práctica:				
738. Ingresos transferidos por otras prestaciones:				
739. Ingresos transferidos por servicios de administración prestados:				
74. Transferencias externas:				
740. Subvenciones del estado:				
741. Subvenciones públicas no estatales:				
742. Subvenciones privadas:				
75. Ingresos por servicios prestados:				
750. Ingresos por servicios:				
751. Ingresos complementarios:				
752. Ingresos varios:				
8. Reservas:				
80. Reservas:				
81. Reservas:				
82. Reservas:				
83. Reservas:				
84. Reservas:				
85. Reservas:				
86. Reservas:				
87. Reservas:				
88. Reservas:				
89. Reservas:				
90. Reservas:				
91. Reservas:				
92. Reservas:				
93. Reservas:				
94. Reservas:				
95. Reservas:				
96. Reservas:				
97. Reservas:				
98. Reservas:				
99. Reservas:				
100. Reservas:				
TOTALES	376.334.414	376.334.414		376.334.414

El Director General
 INTERVENIDO
 21 de febrero de 1978

El Director General
 21 de febrero de 1978

BALANCE DE SITUACION AL 31 DE DICIEMBRE DE 1972

ACTIVO		
2. INMOVILIZADO		
20. INMOVILIZADO MATERIAL		
200.	Inmueble	9.659.319
201.	Tierras y edificios	
202.	Instalaciones	
203.	Ampliación acumulada	
204.	Mobiliario y material no móvil	
205.	Amortización acumulada	
206.	Materiales	
207.	Amortización acumulada	
31. INMOVILIZACIONES EN CURSO		
310.	Inmueble "en construcción"	
311.	Estudios y proyectos en curso	
312.	Instalaciones en montaje	
32. INVERSIONES FINANCIERAS INTERNAS DEL SISTEMA DE LA SEGURIDAD SOCIAL		
320.	Valores mobiliarios del sistema	
321.	Préstamos concedidos internos del sistema	
322.	Inversiones en Universidades Laborales	
33. FINANZAS Y DEPOSITOS CONSTITUIDOS		
330.	Préstamos concedidos a largo plazo	9.659.319
331.	Reservas por cambios de valor	
332.	Otros préstamos recibidos	
34. PROVISIONAMIENTOS Y SUMINISTROS		
4. DEUDORES		
40.	Deudores	19.189.808
41.	Deudores por prestaciones	
42.	Deudores por prestaciones anticipadas	
43.	Anticipos al personal	
43. AJUSTES DE PERIODIFICACION		
431.	Pagos diferidos	
432.	Cobros anticipados	
5. CUENTAS FINANCIERAS		
50. TESORERIA		
500.	Caja	5.855.952
501.	Depósitos bancarios y cajas de ahorro cas. ret.	
51. RECURSOS POR OPERACIONES FINANCIERAS		
510.	Valores mobiliarios amortizados	29.655
511.	Valores mobiliarios cobrables	
512.	Rentas e intereses a cobrar	
52. INVERSIONES FINANCIERAS		
520.	Valores mobiliarios	8.088.524
521.	Préstamos concedidos	
522.	Préstamos a cobrar	
523.	Inversiones a plazo fijo	
524.	Certificados de depósito	
54. CUENTAS DIVERSAS		
540-546.	Entidades Gestoras	9.486.553
547.	Entidades filiales d/c.	2.456.272
548.	Partidas pendientes de aplicación	
549.	Operaciones en curso	5.332.862
56. ANTICIPOS DE TESORERIA INTERNOS DEL SISTEMA DE LA SEGURIDAD SOCIAL		
560.	Deudores financieros por anticipos internos	10.247.510
58. AJUSTES POR PERIODIFICACION		
581.	Rentas e intereses a cobrar no vencidos	
582.	Rentas e intereses pagados por anticipo	
17. RESULTADOS ACUMULADOS		
170.	Deficit de gestión	67.775.455
02. CUENTAS DE ORDEN		
		10.247.510
	TOTAL	17.992.656

El Director General de Ingresos y Gastos de la Seguridad Social, D. Juan María Rodríguez, ha verificado el presente Balance de Situación y ha emitido el presente certificado de conformidad con el contenido de los datos que en él aparecen reflejados.

Madrid, a 20 de Julio de 1973.

PASIVO		
1. FINANCIACION BASICA		
10. CAPITAL		
100.	Reservas	9.577.872
101.	Otras reservas	19.189.808
12. PRESTAMOS RECIBIDOS INTERNOS DEL SISTEMA DE LA SEGURIDAD SOCIAL		
120.	Préstamos recibidos internos del sistema	
121.	Préstamos recibidos externos	
122.	Préstamos recibidos	
123.	Amortización hipotecaria	
15. EMPRESTITOS		
150.	Obligaciones	
16. FONDOS ESPECIALES CON AFECTACION		
160.	Fondo de C.P. Minería del Carbón	
161.	Fondo de contingencia	
162.	Excedentes de aportaciones para C.T.C.	
163.	Fondo de excedentes de gastos de administración	
4. ACREDORES		
40.	PROVEEDORES	
41.	ACREDORES	40.008.768
410.	Acreedores diversos	39.575.948
411.	Impuestos y contribuciones	
412.	Seguridad Social a pagar	
413.	Obligaciones contractadas	437.820
43. AJUSTES DE PERIODIFICACION		
431.	Pagos diferidos	
432.	Cobros anticipados	
5. CUENTAS FINANCIERAS		
51. ACREDORES POR OPERACIONES FINANCIERAS		
510.	Rentas e intereses a pagar	
511.	Finanzas y depósitos recibidos	
512.	Finanzas recibidos	
513.	Depósitos recibidos	
54. CUENTAS DIVERSAS		
540-546.	Entidades Gestoras	
547.	Entidades filiales d/c.	
548.	Partidas pendientes de aplicación	
549.	Operaciones en curso	
56. ANTICIPOS DE TESORERIA INTERNOS DEL SISTEMA DE LA SEGURIDAD SOCIAL		
561.	Acreedores financieros por anticipos internos	
58. AJUSTES POR PERIODIFICACION		
580.	Rentas e intereses a cobrar no vencidos	
581.	Rentas e intereses pagados por anticipo	
02. CUENTAS DE ORDEN		
		67.775.455
	TOTAL	17.992.656

El Director General de Ingresos y Gastos de la Seguridad Social, D. Juan María Rodríguez, ha verificado el presente Balance de Situación y ha emitido el presente certificado de conformidad con el contenido de los datos que en él aparecen reflejados.

Madrid, a 20 de Julio de 1973.

ENTIDAD CAJA DE PREVISION LABORAL DEL CAJAL DE ISABEL II
 CUENTA DE GESTION POR OPERACIONES CORRIENTES DEL AÑO 1977

- GASTOS -		GESTION CUENTAS GENERALES	GESTION ACCIDENTES DE TRABAJO	TOTAL
60. Prestaciones económicas únicas:				
600. Pensiones		94.816.498		94.816.498
601. Incapacidad Laboral Transitoria				
602. Invalidez Provisional				
603. Protección a la familia				
604. Desempleo				
605. Indemnizaciones y otras únicas		335.000		335.000
606. Auxilios económicos		366.475		366.475
61. <u>Atención sanitaria:</u>				
610. Atención médica con medios propios				
611. Atención médica con medios ajenos				
612. Farmacia				
613. Investigación y docencia				
614. Pruebas y vehículos para invidios				
62. <u>Servicios Sociales:</u>				
620. Higiene y seguridad en el trabajo				
621. Medicina preventiva				
622. Rehabilitación de invidios				
623. Acción formativa				
624. Adaptación a los pensionistas				
63. <u>Riesgos generales y otros:</u>				
630. Gastos de administración		777.615		777.615
631. Gastos patrimoniales				
632. Gastos financieros		37.585		37.585
64. <u>Transferencias internas del sistema de la Seguridad Social:</u>				
640. Cánones, aportaciones y compensación de financiación		11.299.364		11.299.364
641. Participación de otros entes en la cotización				
642. Participación otros regímenes en la cotización				
643. Capital neto				
644. Costes de servicios y prestaciones con cargo a otros entes				
645. Ingresos y rentas internas del Sistema de la Seguridad Social				
646. Gastos autorizados de prestaciones		714.000		714.000
65. <u>Transferencias externas:</u>				
650. Al estado		38.990		38.990
651. A otros entes				
11. <u>Rentas:</u>		102.831		102.831
12. <u>Otros recursos:</u>		1.455.051		1.455.051
14. <u>Fondos especiales con afectación:</u>				
17. <u>Resultados acumulados:</u>				
170. Déficit de gestión				
TOTALES		109.141.369		109.141.369

El Jefe de Prevención
 [Firma]

- INGRESOS -		GESTION CUENTAS GENERALES	GESTION ACCIDENTES DE TRABAJO	TOTAL
70. <u>Cuentas cobradas:</u>				
700. Cuentas de empleadores		16.508.469		16.508.469
701. Cuentas de trabajadores por cuenta ajena		2.950.907		2.950.907
702. Cuentas de trabajadores por cuenta propia				
703. Prima única por subrogación empresarial				
704. Recargo de mora				
71. <u>Percapción sobre productos derivados del campo:</u>				
710. Percapción sobre productos del campo nacional				
711. Percapción sobre productos del campo importados				
72. <u>Rentas e intereses del patrimonio:</u>				
720. Cánones de valores		260.176		260.176
721. Beneficio en amortización o venta de valores				
722. Ingresos de cuentas corrientes y de ahorro		8.068		8.068
723. Ingresos de imposiciones plazo fijo				
724. Ingresos de certificados de depósito				
725. Ingresos de préstamos				
726. Ingresos de créditos laborales				
727. Alquileres de inmuebles				
728. Otros recursos		25.137		25.137
73. <u>Transferencias internas del sistema de la Seguridad Social:</u>				
730. Cupones de valores del Sistema				
731. Ingresos de préstamos del Sistema				
732. Alquileres de inmuebles		65.298.659		65.298.659
733. Cánones y aportaciones recibidos		440.082		440.082
734. Participación en la cotización				
735. Prima única de capital neto				
736. Ingresos transferidos por asistencia sanitaria prestada				
737. Ingresos transferidos por acción formativa prestada				
738. Ingresos transferidos por otras prestaciones				
739. Ingresos transferidos por servicios de administración prestados		777.615		777.615
74. <u>Transferencias externas:</u>				
740. Subvenciones del estado				
741. Subvenciones públicas no estatales				
742. Subvenciones privadas		21.950.000		21.950.000
75. <u>Ingresos por servicios prestados:</u>				
750. Ingresos por estancias		788		788
751. Ingresos complementarios				
752. Ingresos varios				
11. <u>Rentas:</u>				
12. <u>Otros recursos:</u>		380.475		380.475
14. <u>Fondos especiales con afectación:</u>				
17. <u>Resultados acumulados:</u>				
170. Déficit de gestión				
TOTALES		109.141.369		109.141.369

Madrid, 26 de Mayo de 1977

El Jefe de Prevención
 [Firma]

BALANCE DE SITUACION AL 31 DE DICIEMBRE DE 1970


ENTIDAD GESTORA: C.A. DE EXPLORACION LABORAL DEL CAJAL DE ALBANO 17

ACTIVO		723.945
2. INMOVILIZADO		
20. INMOVILIZADO MATERIAL		
201. Inmuebles		
202. Amortización acumulada		
203. Terrenos y salidas		
204. Instalaciones		
205. Amortización acumulada		
206. Mobiliario y material no móvil		
207. Amortización acumulada		
208. Amortización acumulada		
21. INMOVILIZACIONES EN CURSO		
211. Inmuebles en construcción		
212. Estudios y proyectos en curso		
213. Inversión en montaje		
22. INVERSIONES FINANCIERAS INTERNAS DEL SISTEMA DE LA SEGURIDAD SOCIAL		
221. Valores mobiliarios del sistema		
222. Préstamos concedidos internos del sistema		
223. Inversiones en Universidades Luján		
23. FINANZAS Y DEPOSITOS CONSTITUIDOS		
231. Préstamos concedidos A LARGO PLAZO		
232. Deudores por créditos laborales		
233. Otras inversiones sociales		
3. EXISTENCIAS		
4. DEUDORES		
41. APROVISIONAMIENTOS Y SUBMINISTROS		
42. DEUDORES		
421. Deudores por prestaciones		
422. Deudores por prestaciones anticipadas		
423. Anticipos al personal		
43. AJUSTES DE PERIODIFICACION		
431. Pape anticipados		
432. Cartera diferida		
5. CUENTAS FINANCIERAS		
50. TESORERIA		
501. Caja		
502. BCU, Bancos y Caja de Ahorro cas. Vta.		
51. DEUDORES POR OPERACIONES FINANCIERAS		
511. Valores mobiliarios amortizados		
512. Rentas e intereses a cobrar		
52. INVERSIONES FINANCIERAS		
521. Valores mobiliarios		
522. Préstamos concedidos al Estado		
523. Préstamos al personal		
524. Inversiones a plazo fijo		
525. Certificados de depósito		
53. CUENTAS DIVERSAS		
531. Emisiones de bonos		
532. Emisiones de acciones		
533. Partidas pendientes de aplicación		
534. Operaciones en curso		
54. ANTICIPOS DE TESORERIA INTERNOS DEL SISTEMA DE LA SEGURIDAD SOCIAL		
541. Deudores por anticipos internos		
55. AJUSTES POR PERIODIFICACION		
551. Rentas e intereses a cobrar no vendidos		
552. Rentas e intereses pagados por anticipo		
56. RESULTADOS ACUMULADOS		
561. Diferencia de gestión		
57. CUENTAS DE ORDEN		
571. SUMA DEL ACTIVO		723.945
572. TOTAL		723.945

PASIVO		12.526.542
1. FINANCIACION BASICA		
10. CAPITAL		
11. RESERVAS		
12. OTRAS RESERVAS		
13. PRESTAMOS RECIBIDOS INTERNOS DEL SISTEMA DE LA SEGURIDAD SOCIAL		
14. PRESTAMOS RECIBIDOS EXTERNOS		
15. EMPRESTOS		
16. FONDOS ESPECIALES CON AFECTACION		
16A. Fondo de C.P. Minería del Carbón		
16B. Fondo de contingencia		
16C. Excedentes de aportaciones para C.T.C.		
16D. Fondo de excedentes de gastos de administración		
4. ACREEDORES		
40. PROVEEDORES		
41. ACREEDORES		
411. Acreedores de corto plazo		
412. Acreedores por prestaciones		
413. Obligaciones contractadas		
42. AJUSTES DE PERIODIFICACION		
421. Pape diferidos		
422. Cartera anticipada		
5. CUENTAS FINANCIERAS		
51. ACREEDORES POR OPERACIONES FINANCIERAS		
510. Rentas e intereses a pagar		
511. FINANZAS Y DEPOSITOS RECIBIDOS		
512. Finanzas recibidas		
513. Depósitos recibidos		
54. CUENTAS DIVERSAS		
541. Emisiones de bonos		
542. Emisiones de acciones		
543. Partidas pendientes de aplicación		
544. Operaciones en curso		
55. ANTICIPOS DE TESORERIA INTERNOS DEL SISTEMA DE LA SEGURIDAD SOCIAL		
551. Acreedores financieros por anticipos internos		
56. AJUSTES POR PERIODIFICACION		
561. Rentas e intereses a pagar no vendidos		
562. Rentas e intereses cobrados por anticipo		
57. CUENTAS DE ORDEN		
571. SUMA DEL PASIVO		12.526.542
572. TOTAL		12.526.542

El presente Balance se ha elaborado en Madrid a 31 de julio de 1970.

El Interventor-Delgado,



El presente Balance se ha elaborado en Madrid a 31 de julio de 1970.

El Interventor-Delgado,



BALANCE DE SITUACION AL 31 DE DICIEMBRE DE 1977

ENTIDAD GESTORA: CAJA DE PREVIJÓN LABORAL DE "CEPELA" (En trámite de liquidación)		10.071.339
ACTIVO		
2. INMOVILIZADO		
20. INMOVILIZADO MATERIAL		185.864
200. Inmueble		
- Amortización acumulada		
201. Terrenos y solares		
202. Amortización acumulada		
203. Mobiliario y material no móvil		185.864
- Amortización acumulada		
204. Material móvil		
- Amortización acumulada		
21. INMOVILIZACIONES EN CURSO		
210. Inmueble en construcción		
211. Emplazamiento y proyectos en curso		
212. Instalaciones en montaje		8.000.000
22. INVERSIONES FINANCIERAS DEL SISTEMA DE LA SEGURIDAD SOCIAL		8.000.000
220. Valores mobiliarios del sistema		
221. Préstamos concedidos al sistema		
222. Inversiones en Universidades, laboratorios		
23. FINANZAS Y DEPOSITOS CONSTITUIDOS		31.887.572
24. PRÉSTAMOS CONCEDIDOS A LARGO PLAZO		12.931.000
240. Préstamos sociales		12.931.000
241. Deudores por créditos laborales		
242. Otras inversiones sociales		
3. EXISTENCIAS		6.669.684
30. PROVISIONAMIENTOS Y SUMINISTROS		6.669.684
300. Provisiones		
301. Deudores diversos		6.669.684
302. Deudores por préstamos concedidos		
303. Deudores por operaciones en curso		
304. Anticipos al personal		
4. AJUSTES DE PERIODIFICACION		109.772.000
430. Pagos anticipados		
435. Cobros diferidos		
5. CUENTAS FINANCIERAS		34.274.278
50. TESORERIA		897.745
500. Caja		13.786.587
501 e 502. Bancos y Cajas de Ahorro del país		
61. DEUDORES POR OPERACIONES FINANCIERAS		815.718
610. Valores mobiliarios amortizados		
611. Valores mobiliarios no amortizados		815.718
612. Rentas e intereses a cobrar		
63. INVERSIONES FINANCIERAS		40.699.611
630. Valores mobiliarios		
631. Préstamos concedidos al Estado		40.699.611
632. Préstamos concedidos a largo plazo		
633. Impugnaciones a plazo fijo		
634. Certificados de depósito		
64. CUENTAS DIVERSAS		20.697.405
640-648. Entidades Gestoras		16.260.355
649. Entidades financieras		
647. Entidades financieras de aplicación		
646. Partidas pendientes de aplicación		3.886.051
645. Operaciones en curso		
65. ANTICIPOS DE TESORERIA INTERIORS DEL SISTEMA DE LA SEGURIDAD SOCIAL		27.289.300
650. Deudores financieros por anticipos internos		27.289.300
66. AJUSTES POR PERIODIFICACION		150.314.928
661. Rentas e intereses a cobrar no vencidos		
662. Rentas e intereses pagados por anticipo		
17. RESULTADOS ACUMULADOS		34.784.273
170. Directo de gestión		34.784.273
62. CUENTAS DE ORDEN		297.832.597
SUMA DEL ACTIVO		1.071.339
TOTAL		1.071.339

		149.728.395
PASIVO		
7. FINANCIACION BASICA		
70. CAPITAL		
71. RESERVAS		136.591.723
72. OTRAS RESERVAS		6.839.578
73. PRÉSTAMOS RECIBIDOS INTERIORS DEL SISTEMA DE LA SEGURIDAD SOCIAL		
730. Préstamos recibidos internos del sistema		
731. Préstamos recibidos		
732. Préstamos recibidos		
733. Acciones hipotecarias		
734. Empréstitos		
735. Obligaciones		
736. Fondos especiales con afectación		
737. Fondo de C.P. Minería del Carbón		
738. Fondo de contingencia		
739. Excedentes de aportaciones para C.T.C.		
740. Fondo de excedentes de gastos de administración		
4. ACREEDORES		7.444.997
40. PROVEEDORES		
41. ACREEDORES		7.444.997
410. Acreedores diversos		7.083.316
411. Acreedores por operaciones de crédito		314.406
412. Obligaciones contractuales		346.277
413. Obligaciones contractuales		
42. AJUSTES DE PERIODIFICACION		
431. Pagos diferidos		
435. Cobros anticipados		
8. CUENTAS FINANCIERAS		344.010
81. ACREEDORES POR OPERACIONES FINANCIERAS		
810. Rentas e intereses a pagar		
82. FINANZAS Y DEPOSITOS RECIBIDOS		
820. Finanzas recibidas		
821. Depósitos recibidos		
84. CUENTAS DIVERSAS		344.010
840-848. Entidades Gestoras		
849. Entidades financieras		
847. Entidades financieras de aplicación		344.010
846. Partidas pendientes de aplicación		
845. Operaciones en curso		
65. ANTICIPOS DE TESORERIA INTERIORS DEL SISTEMA DE LA SEGURIDAD SOCIAL		
651. Acreedores financieros por anticipos internos		
66. AJUSTES POR PERIODIFICACION		
660. Rentas e intereses a pagar no vencidos		
662. Rentas e intereses cobrados por anticipo		
70. CUENTAS DE ORDEN		150.314.928
TOTAL		149.728.395

MARZO 30 JUNIO 1978
 EL DIRECTOR GENERAL REPRESENTANTE DE LA COMISION LIQUIDADORA

EL DIRECTOR DE LA COMISION LIQUIDADORA
 J. J. J. J.

ENTIDAD - CUENTA DE OPERACIONES CORRIENTES DEL AÑO 1977

CUENTA DE GESTION POR OPERACIONES CORRIENTES DEL AÑO 1977

- G A S T O S -		GESTION CONTINGENCIA GENERALES	GESTION ACCIDENTES DE TRABAJO	TOTAL
60. Prestaciones económicas directas				
600. Pensiones	21.331.041			21.331.041
601. Inapacidad Laboral Transitoria				
602. Invalidez Provisional				
603. Prestación a la familia				
604. Desempleo				
605. Indemnizaciones y otras prestaciones	18.081.825			18.081.825
606. Auxilios económicos	1.353.402			1.353.402
61. Atenciones sanitarias				
610. Atención médica con medios propios				
611. Atención médica con medios ajenos				
612. Farmacia				
613. Investigación y docencia				
614. Proratas y vehículos para inválidos				
62. Servicio Social				
620. Hogares y seguridad en el trabajo				
621. Medicina preventiva				
622. Residencia de inválidos				
623. Acción formativa				
624. Atención a las paradas				
63. Gastos generales y otros				
630. Gastos de administración		1.592.101		1,592,101
631. Gastos patrimoniales				
632. Gastos financieros		122		122
64. Transferencias internas del sistema de la Seguridad Social				
640. Cálculos, aportaciones y compensación de financiación		26,531,191		26,531,191
641. Participación de otros entes en la cotización				
642. Participación otros regímenes en la cotización				
643. Capitales rentas				
644. Comas de servicios y prestaciones con cargo a otros entes				
645. Intereses y rentas internas del Sistema de la S. Social		2,063		2,063
646. Gastos transferidos de prestaciones		185,000		185,000
65. Transferencias externas				
650. Al estado		91,942		91,942
651. A otros entes				
11. Reservas				
12. Otras reservas		3,034,322		3,034,322
14. Fondos especiales con afectación				
17. Resultados acumulados				
170. Déficit de gestión		72,463,608		72,463,608
TOTALES		72,463,608		72,463,608

- INGRESOS -		GESTION CONTINGENCIA GENERALES	GESTION ACCIDENTES DE TRABAJO	TOTAL
70. Contribuciones				
700. Cuotas de empleadores		38,225,165		38,225,165
701. Cuotas de trabajadores por cuenta ajena		6,820,412		6,820,412
702. Cuotas de trabajadores por cuenta propia				
703. Prima única por subrogación empresarial				
704. Recargo de prima				
71. Percepción sobre productos derivados del campo				
710. Percepción sobre productos del campo mediterráneo				
711. Percepción sobre productos del campo levantín				
712. Percepción sobre productos del campo gallego				
72. Rentas e intereses del patrimonio				
720. Copagos de valores		1,043,715		1,043,715
721. Beneficio en amortización o venta de valores		1,272		1,272
722. Intereses de cuentas corrientes y de ahorro		39,462		39,462
723. Intereses de Impulsiones plan IIG				
724. Intereses de certificaciones de depósitos				
725. Intereses de préstamos		23,403		23,403
726. Intereses de créditos laborales				
727. Alquileres de inmuebles		479,297		479,297
728. Otras rentas				
73. Transferencias internas del sistema de la Seguridad Social				
730. Copagos de valores del Sistema		468,000		468,000
731. Intereses de préstamos del Sistema				
732. Alquileres de inmuebles				
733. Cálculos y aportaciones recibidos		21,044,958		21,044,958
734. Participación en la cotización				
735. Prima única de capital rentas		862,439		862,439
736. Ingresos transferidos por subrogación empresarial				
737. Ingresos transferidos por acción formativa				
738. Ingresos transferidos por otros préstamos				
739. Ingresos transferidos por servicios de administración prestados				
74. Transferencias externas				
740. Subvenciones del estado		1,592,101		1,592,101
741. Subvenciones públicas no estatales				
742. Subvenciones privadas				
75. Ingresos por servicios prestados				
750. Ingresos por servicios				
761. Ingresos complementarios				
762. Ingresos varios		283		283
11. Reservas				
12. Otras reservas		1,538,402		1,538,402
14. Fondos especiales con afectación				
17. Resultados acumulados				
170. Déficit de gestión		72,463,608		72,463,608
TOTALES		72,463,608		72,463,608

El 31 de mayo de 1978
 El Director General de Seguros Sociales

El Director General de Seguros Sociales

BALANCE DE SITUACION AL 31 DE DE 1971.

ACTIVO		PASIVO	
2. INMOVILIZADO		1. FINANCIACION BASICA	
20. INMOVILIZADO MATERIAL	33.322.407	10. CAPITAL	61.287.542
200. Inmuebles	59.222	11. RESERVAS	56.042.410
- Amortización acumulada		12. OTRAS RESERVAS	5.741.264
201. Terrenos y solares	11.783	13. PRÉSTAMOS RECIBIDOS INTERIORS DEL SISTEMA DE LA SEGURIDAD SOCIAL	43.448
202. Instalaciones	3.169	130. Préstamos recibidos Interiores del sistema	43.448
- Amortización acumulada	28.753		
203. Mobiliario y material no mobiliario	41.299		
- Amortización acumulada	28.753		
204. Material mobiliario			
- Amortización acumulada			
21. INMOVILIZACIONES EN CURSO			
210. Inmueble en construcción			
211. Estudios y proyectos en curso			
212. Instalaciones en montaje	7.800.000		
22. INVERSIONES FINANCIERAS INTERNAS DEL SISTEMA DE LA SEGURIDAD SOCIAL	7.800.000		
220. Valores mobiliarios del sistema			
221. Préstamos concedidos Interiores del sistema			
222. Inversiones en Universidad Laboral			
23. FIANZAS Y DEPOSITOS CONSTITUIDOS	20.522.475		
240. Préstamos sociales	11.153.822		
241. Deudores por créditos laborales	13.368.653		
242. Otras inversiones sociales			
3. EXISTENCIAS			
30. APROVISIONAMIENTOS Y SUMINISTROS			
4. DEUDORES	5.759.909		
42. DEUDORES	5.759.909		
420. Deudores diversos			
421. Deudores por prestaciones			
422. Deudores por prestaciones anticipadas			
424. Anticipo al personal			
43. AJUSTES DE PERIODIFICACION			
430. Pagos anticipados			
431. Cuentas anticipadas			
5. CUENTAS FINANCIERAS	54.026.407		
50. TESORERIA	7.241.005		
500. Caja	15.114		
501 a 503. Bancos y Cajas de Ahorro cas. Vta.	7.061.521		
51. DEUDORES POR OPERACIONES FINANCIERAS	57.739		
511. Valores mobiliarios amortizados	57.739		
512. Rentas e intereses a cobrar			
52. INVERSIONES FINANCIERAS	15.019.114		
520. Valores mobiliarios			
521. Préstamos concedidos al Estado			
522. Préstamos al personal			
523. Inversión a plazo fijo			
524. Certificados de depósito			
53. CUENTAS DIVERSAS	12.815.759		
530.540. Entidades Gestoras	8.473.732		
531. Entidades filiales etc.			
532. Partidas pendientes de aplicación	6.500		
533. Operaciones en curso	4.331.527		
54. ANTICIPOS DE TESORERIA INTERIORS DEL SISTEMA DE LA SEGURIDAD SOCIAL	10.216.710		
540. Deudores financieros por anticipos Interiores			
55. AJUSTES POR PERIODIFICACION			
551. Rentas e intereses a cobrar no vendidos			
552. Rentas e intereses pagados por anticipo			
17. RESULTADOS ACUMULADOS			
170. Déficit de gestión			
62. CUENTAS DE ORDEN	93.194.393		
620. CUENTAS DE ORDEN	93.194.393		
TOTAL	116.517.264		

11. RESERVAS	56.042.410		
12. OTRAS RESERVAS	5.741.264		
13. PRÉSTAMOS RECIBIDOS INTERIORS DEL SISTEMA DE LA SEGURIDAD SOCIAL	43.448		
130. Préstamos recibidos Interiores del sistema	43.448		
140. Préstamos recibidos			
141. Amortización acumulada			
150. Obligaciones			
160. FONDOS ESPECIALES CON AFECCION			
160. Fondo de C.P. Minería del Carbón			
161. Fondo de contingencia			
162. Esquemas de aportaciones para C.P.C.			
163. Fondo de excedentes de gastos de administración			
40. PROVEEDORES	9.662.959		
41. ACREEDORES	9.662.959		
410. Acreedores diversos	5.751.091		
411. Impagos y cuotas de la Seguridad Social a pagar	1.711.571		
412. Acreedores por prestaciones	3.270.298		
413. Obligaciones contractuales			
43. AJUSTES DE PERIODIFICACION			
431. Pagos anticipados			
434. Cuentas anticipadas			
51. ACREEDORES POR OPERACIONES FINANCIERAS	57.739		
510. Rentas e intereses a pagar			
52. FIANZAS Y DEPOSITOS RECIBIDOS			
520. Fianzas recibidas			
521. Depósitos recibidos			
54. CUENTAS DIVERSAS	21.661.096		
540.540. Entidades Gestoras			
541. Entidades filiales etc.			
542. Partidas pendientes de aplicación			
543. Operaciones en curso			
55. ANTICIPOS DE TESORERIA INTERIORS DEL SISTEMA DE LA SEGURIDAD SOCIAL			
551. Acreedores financieros por anticipos Interiores			
56. AJUSTES POR PERIODIFICACION			
560. Rentas e intereses a pagar no vendidos			
563. Rentas e intereses cobrados por anticipo			
62. CUENTAS DE ORDEN	93.194.393		
620. CUENTAS DE ORDEN	93.194.393		
TOTAL	116.517.264		

61.287.542

93.194.393

21.661.096

116.517.264

33.322.407

59.222

7.800.000

20.522.475

5.759.909

54.026.407

7.241.005

57.739

15.019.114

12.815.759

93.194.393

21.661.096

116.517.264

61.287.542

93.194.393

21.661.096

116.517.264

BALANCE DE SITUACION AL 31 DE DICIEMBRE DE 1977

ENTIDAD GESTORA: CAJA DE PREVISIONES JUBILACIONARIAS, S.A. (en trámite de liquidación)

ACTIVO		PASIVO	
2. INMOVILIZADO		1. FINANCIACION BASICA	
20. INMOVILIZADO MATERIAL:	13.067.336	10. CAPITAL	7.836.128
200. Inmueble		11. RESERVAS	79.479.598
201. Amortización acumulada		12. OTRAS RESERVAS	7.424.450
202. Terrenos y salidas		13. PRESTAMOS RECIBIDOS INTERIROS DEL SISTEMA DE LA SEGURIDAD SOCIAL	288.180
203. Instalaciones		130. Préstamos recibidos interinos del sistema	288.180
204. Amortización acumulada		14. PRESTAMOS RECIBIDOS EXTERNOS	2.822.120
205. Amortización acumulada		140. Préstamos recibidos	
206. Material mobiliario		141. Acreedores hipotecarios	
207. Material informático		15. EMPRESTITOS	
208. Material electrónico		150. Obligaciones	
21. INMOVILIZACIONES EN CURSO		16. FONDOS ESPECIALES CON AFECTACION	
210. Inmueble en construcción		160. Fondo de C.P. Minería del Carbón	
211. Estudios y proyectos en curso		161. Fondo de contingencia	
212. Instalaciones en montaje		162. Excmos de aportaciones para CTC.	
22. INVERSIONES FINANCIERAS INTERIROS DEL SISTEMA DE LA SEGURIDAD SOCIAL	4.861.000	163. Fondo de excmos de gastos de administración	
220. Valores mobiliarios	4.861.000		
221. Préstamos concedidos interinos del sistema		4. ACREEDORES	7.836.128
222. Inversiones en Universidades Laborales		40. PROVEEDORES	
23. FINANZAS Y DEPOSITOS CONSTITUIDOS	8.895.318	41. ACREEDORES	7.814.517
24. PRESTAMOS CONCEDIDOS A LARGO PLAZO		410. Acreedores diversos	7.643.207
240. Préstamos sociales		411. Impuestos y cuotas de la Seguridad Social a pagar	4.275
241. Deudores por créditos laborales		412. Arrendos por prestaciones	366.935
242. Otras inversiones sociales		413. Obligaciones contractuales	
3. EXISTENCIAS	7.531.424	43. AJUSTES POR PERIODIFICACION	
4. DEUDORES		431. Pagos diferidos	
40. DEUDORES	7.531.424	432. Cuentos anticipados	
421. Deudores por prestaciones		5. CUENTAS FINANCIERAS	6.299.446
422. Deudores por prestaciones anticipadas		51. ACREEDORES POR OPERACIONES FINANCIERAS	
423. Anticipo al personal		510. Rentas e intereses a pagar	
43. AJUSTES POR PERIODIFICACION		520. Finanzas recibidas	6.299.446
430. Pagos anticipados		521. Depósitos recibidos	
432. Cuentos anticipados		54. CUENTAS DIVERSAS	
5. CUENTAS FINANCIERAS	80.751.327	540546. Entidades Gestoras	
50. TESORERIA		547. Entidades filiales c/c.	
500. Caja	241.004	548. Entidades pertenientes a aplicación	
501 a 500. Bancos y Cajas de Ahorro c/c. v/c.	16.506.439	549. Operaciones en curso	
51. DEUDORES POR OPERACIONES FINANCIERAS	279.785	55. ANTICIPOS DE TESORERIA INTERIROS DEL SISTEMA DE LA SEGURIDAD SOCIAL	
511. Valores mobiliarios anticipados		551. Acreedores financieros por anticipos internos	
512. Rentas e intereses a cobrar	894.785	56. AJUSTES POR PERIODIFICACION	
52. INVERSIONES FINANCIERAS	54.734.093	560. Rentas e intereses a pagar no vencidos	
530. Valores mobiliarios		562. Rentas e intereses cobrados por anticipado	
531. Préstamos concedidos al Estado		17. RESULTADOS ACUMULADOS	
532. Préstamos al personal		170. Déficit de gestión	
533. Imposiciones a plazo fijo		82. CUENTAS DE ORDEN	
534. Certificados de depósito		820. Cuentas de orden	
54. CUENTAS DIVERSAS	304.447	SUMA DEL PASIVO	101.550.093
540546. Entidades Gestoras			56.299.286
547. Entidades filiales c/c.	104.157	SUMA DEL ACTIVO	101.550.093
548. Partidas pendientes de aplicación			56.299.286
549. Operaciones en curso		TOTAL	158.251.371
550. Anticipos de tesorería interinos del sistema de la seguridad social	8.968.500		
551. Acreedores financieros por anticipos internos			
56. AJUSTES POR PERIODIFICACION			
560. Rentas e intereses a cobrar no vencidos			
562. Rentas e intereses pagados por anticipado			
17. RESULTADOS ACUMULADOS			
170. Déficit de gestión			
82. CUENTAS DE ORDEN			
820. Cuentas de orden			

MURCI 10 de Mayo de 1978
 EL PRESIDENTE DE LA COMISION LIQUIDADORA,
(Firma)

MURCI 10 de Mayo de 1978
 EL PRESIDENTE DE LA COMISION LIQUIDADORA,
(Firma)

ENTIDAD "CAJA DE PREVISION LABORAL "SALVADOR FORTICIBERRIA"
(En trámite de liquidación)
CUENTA DE GESTION POR OPERACIONES CORRIENTES DEL AÑO 1977

- GASTOS -		GESTION CONTINGENCIA GENERALES	GESTION ACCIDENTES DE TRABAJO	TOTAL
80. Prestaciones económicas directas:				
801. Pensiones.....				
802. Incapacidad Laboral Transitoria.....				
803. Incapacidad Provisional.....				
804. Protección a la familia.....				
805. Dempleo.....				
806. Indemnizaciones y otros cobros.....				
807. Auxilio económico.....				
81. Atención sanitaria:				
810. Atención médica con medios propios.....				
811. Atención médica con medios ajenos.....				
812. Farmacia.....				
813. Investigación y docencia.....				
814. Probios y vehículos para invidios.....				
82. Servicios Sociales:				
820. Higiene y seguridad en el trabajo.....				
821. Medicina preventiva.....				
822. Restitución de invidios.....				
823. Acción formativa.....				
824. Asistencia a los penultimistas.....				
83. Gastos generales y otros:				
830. Gastos de administración.....				
831. Gastos patrimoniales.....				
832. Gastos financieros.....	1.80			1.80
84. Transferencia interna del sistema de la Seguridad Social:				
840. Cargas, aportaciones y compensación de financiación.....				
841. Participación de otros entes en la cotización.....				
842. Participación otros regimenes en la cotización.....				
843. Capital de renta.....				
844. Cargas de servicios y prestaciones con cargo a otros entes.....				
845. Ingresos y rentas internas del Sistema de la S.Social.....	641			641
846. Gastos transferidos de prestaciones.....				
85. Transferencia externa:				
850. Aludido.....				
851. A otros entes.....	3			3
11. Reservas.....	37.071			37.071
12. Otras reservas.....	59			59
16. Fondos especiales con afectación.....				
17. Resultados acumulados:				
170. Déficit de gestión.....				
TOTALES.....	59.254			59.254

- INGRESOS -		GESTION CONTINGENCIA GENERALES	GESTION ACCIDENTES DE TRABAJO	TOTAL
70. Cuotas cobradas:				
700. Cuotas de cotizaciones.....				
701. Cuotas de cotizaciones por cuenta ajena.....				
702. Cuotas de cotizaciones por cuenta propia.....	1.577			1.577
703. Prima única por subrogación empresarial.....				
704. Recargo de mora.....				
71. Percepciones sobre productos derivados del tiempo:				
710. Percepción sobre productos del tiempo nacional.....				
711. Percepción sobre productos del tiempo importado.....				
72. Rentas e ingresos del patrimonio:				
720. Cupones de valores.....	59.537			59.537
721. Beneficio en amortización o venta de valores.....	5.496			5.496
722. Ingresos de cuentas corrientes y de ahorro.....				
723. Ingresos de imputaciones pleno tipo.....	34			34
724. Ingresos de certificados de depósito.....				
725. Ingresos de préstamos.....				
726. Ingresos de créditos laborales.....				
727. Alquileres de inmuebles.....				
728. Otros recursos.....				
73. Transferencia interna del sistema de la Seguridad Social:				
730. Cupones de valores del Sistema.....				
731. Ingresos de préstamos del Sistema.....				
732. Alquileres de inmuebles.....				
733. Cargas y aportaciones recibidas.....				
734. Participación en la cotización.....				
735. Prima única de capitales rentas.....				
736. Ingresos transferidos por asistencia sanitaria prestada.....				
737. Ingresos transferidos por acción formativa prestada.....				
738. Ingresos transferidos por otros prestaciones.....				
739. Ingresos transferidos por servicios de administración prestados.....				
74. Transferencia externa:				
740. Subvenciones del estado.....				
741. Subvenciones públicas no estatales.....				
742. Subvenciones privadas.....				
75. Ingresos por servicios prestados:				
750. Ingresos por asistencia.....				
751. Ingresos complementarios.....				
752. Ingresos varios.....				
11. Reservas.....				
12. Otras reservas.....				
16. Fondos especiales con afectación.....				
17. Resultados acumulados:				
170. Déficit de gestión.....				
TOTALES.....	59.254			59.254

Castellón, a 2 de Mayo de 1978.

EL DIRECTOR GENERAL DE LA COMISION
LIGANDORA,
Jabon

EL PRESIDENTE DE LA COMISION
LIGANDORA,
Jabon

BALANCE DE SITUACION AL 31 DE Septiembre DE 1972.

ACTIVO		
2. INMOVILIZADO		
20. INMOVILIZADO MATERIAL		
201.	Inmuebles	3.598.491
202.	Ampliación de capacidad	
203.	Tenencia y salidas	
204.	Instalaciones	
205.	Amortización acumulada	10.600
206.	Mejoramiento y material no móvil	
207.	Amortización acumulada	18.659
208.	Material móvil	
209.	Amortización acumulada	
210.	Amortización pendiente	1.028.681
21. INMOVILIZACIONES EN CURSO		
211.	Inmuebles en construcción	
212.	Estudios y proyectos en curso	
213.	Instalaciones en montaje	
22. INVERSIONES FINANCIERAS INTERNAS DEL SISTEMA DE LA SEGURIDAD SOCIAL		
221.	Valores mobiliarios del sistema	
222.	Préstamos concedidos internos del sistema	
223.	Inversiones en Universidades Laborales	
224.	Inversiones en depósitos constituidos	
23. EMPLAZOS Y DEPÓSITOS CONSTITUIDOS		
231.	Préstamos concedidos a largo plazo	
232.	Préstamos acumulados	1.019.491
233.	Préstamos pendientes de amortización	
234.	Otras inversiones sociales	1.028.681
3. EXISTENTES		
30. APROVISIONAMIENTOS Y SUMINISTROS		
301.	Deudores	3.598.659
302.	Deudores	
303.	Deudores	
304.	Deudores por prestaciones	
305.	Deudores por prestaciones anticipadas	
306.	Anticipos al personal	
40. AJUSTES DE PERIODIFICACION		
401.	Pagos anticipados	
402.	Cobros diferidos	
50. TESORERIA		
501.	Caja	11.045
502.	Depósitos en bancos y cajas de ahorro	370
503.	Depósitos en bancos y cajas de ahorro	
60. CUENTAS FINANCIERAS		
61. DEUDORES POR OPERACIONES FINANCIERAS		
611.	Valores mobiliarios amortizados	
612.	Rentas e intereses a cobrar	
62. INVERSIONES FINANCIERAS		
621.	Valores mobiliarios	1.844.444
622.	Préstamos al Estado	
623.	Préstamos al personal	
624.	Imposiciones a plazo fijo	
625.	Certificados de depósito	
64. CUENTAS DIVERSAS		
641.	Entidades gestoras	1.133.875
642.	Entidades filiales c/c	
643.	Partidas pendientes de aplicación	
644.	Operaciones en curso	
66. ANTICIPOS DE TESORERIA INTERNOS DEL SISTEMA DE LA SEGURIDAD SOCIAL		
661.	Deudores financieros por anticipos internos	4.581.960
68. AJUSTES POR PERIODIFICACION		
681.	Rentas e intereses a cobrar no vencidos	
682.	Rentas e intereses cobrados por anticipo	
17. RESULTADOS ACUMULADOS		
171.	Deficit de gestión	
68. CUENTAS DE ORDEN		
681.	SUMA DEL ACTIVO	11.598.444
682.	TOTAL	11.598.444

El Jefe de Estudios para la Contabilidad y Estadística
Quatamf

PASIVO		
2. FINANCIACION BASICA		
10. CAPITAL		
101.	Reservas	10.634.799
102.	Otras reservas	598.866
13. PRESTAMOS RECIBIDOS INTERNOS DEL SISTEMA DE LA SEGURIDAD SOCIAL		
131.	Préstamos recibidos internos del sistema	
132.	Préstamos recibidos externos	
133.	Préstamos recibidos	
134.	Amortización hipotecaria	
15. EMPRESTITOS		
151.	Obligaciones	
152.	Fondo de C.P. Minerva del Estado	
153.	Fondo de contingencias	
154.	Excedentes de aportaciones para C.T.C.	
155.	Fondo de excedentes de gastos de administración	
40. PROVEEDORES		
401.	Proveedores	378.866
402.	Proveedores	
403.	Proveedores	
404.	Proveedores	
405.	Proveedores	
406.	Proveedores	
407.	Proveedores	
408.	Proveedores	
409.	Proveedores	
410.	Proveedores	
411.	Proveedores	
412.	Proveedores	
413.	Proveedores	
43. AJUSTES DE PERIODIFICACION		
431.	Pagos diferidos	
432.	Cobros anticipados	
50. CUENTAS FINANCIERAS		
51. ACREEDORES POR OPERACIONES FINANCIERAS		
511.	Rentas e intereses a pagar	
512.	Rentas e intereses a pagar	
513.	Rentas e intereses a pagar	
514.	Rentas e intereses a pagar	
515.	Rentas e intereses a pagar	
516.	Rentas e intereses a pagar	
517.	Rentas e intereses a pagar	
518.	Rentas e intereses a pagar	
519.	Rentas e intereses a pagar	
520.	Rentas e intereses a pagar	
521.	Rentas e intereses a pagar	
522.	Rentas e intereses a pagar	
523.	Rentas e intereses a pagar	
524.	Rentas e intereses a pagar	
525.	Rentas e intereses a pagar	
526.	Rentas e intereses a pagar	
527.	Rentas e intereses a pagar	
528.	Rentas e intereses a pagar	
529.	Rentas e intereses a pagar	
530.	Rentas e intereses a pagar	
531.	Rentas e intereses a pagar	
532.	Rentas e intereses a pagar	
533.	Rentas e intereses a pagar	
534.	Rentas e intereses a pagar	
535.	Rentas e intereses a pagar	
536.	Rentas e intereses a pagar	
537.	Rentas e intereses a pagar	
538.	Rentas e intereses a pagar	
539.	Rentas e intereses a pagar	
540.	Rentas e intereses a pagar	
541.	Rentas e intereses a pagar	
542.	Rentas e intereses a pagar	
543.	Rentas e intereses a pagar	
544.	Rentas e intereses a pagar	
545.	Rentas e intereses a pagar	
546.	Rentas e intereses a pagar	
547.	Rentas e intereses a pagar	
548.	Rentas e intereses a pagar	
549.	Rentas e intereses a pagar	
550.	Rentas e intereses a pagar	
551.	Rentas e intereses a pagar	
552.	Rentas e intereses a pagar	
553.	Rentas e intereses a pagar	
554.	Rentas e intereses a pagar	
555.	Rentas e intereses a pagar	
556.	Rentas e intereses a pagar	
557.	Rentas e intereses a pagar	
558.	Rentas e intereses a pagar	
559.	Rentas e intereses a pagar	
560.	Rentas e intereses a pagar	
561.	Rentas e intereses a pagar	
562.	Rentas e intereses a pagar	
563.	Rentas e intereses a pagar	
60. CUENTAS DE ORDEN		
601.	SUMA DEL PASIVO	11.598.444
602.	TOTAL	11.598.444

Carballal, 7 de Septiembre de 1972.
 El Jefe de Estudios para la Contabilidad y Estadística
Quatamf

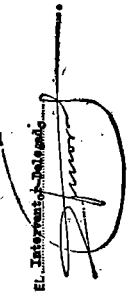
ENTIDAD **CASA DE PREVISION LABORAL "SILVESTRE SEGARRA" HIJOS**

CUENTA DE GESTION POR OPERACIONES CORRIENTES DEL AÑO 1977

- GASTOS -		GESTION CONTINGENCIA GENERALES	GESTION ACCIDENTES DE TRABAJO	TOTAL
80. Prestaciones económicas directas:				
801. Pensiones	124.091.395			124.091.395
802. Incapacidad Laboral Transitoria				
803. Incapacidad Permanente				
804. Prestación a la familia				
805. Desempleo	147.000			147.000
806. Indemnizaciones y ingresos únicos	2.026.359			2.026.359
808. Auxilios económicos				
81. Asistencia sanitaria:				
810. Asistencia médica con medios propios				
811. Asistencia médica con medios ajenos				
812. Farmacia				
813. Investigación y docencia				
814. Pruebas y valencios para invalidos				
82. Servicios Sociales:				
820. Higiene y seguridad en el trabajo				
821. Medicina preventiva				
822. Reducción de invalidos				
823. Acción formativa				
824. Asistencia a los pensionistas				
83. Gastos generales y otros:				
830. Gastos de administración	2.973.338			2.973.338
831. Gastos patrimoniales				
832. Gastos financieros	35.729			35.729
84. Transferencia Intranza del Sistema de la Seguridad Social:				
840. Cálculos, operaciones y compensación de financiación	13.188.074			13.188.074
841. Participación de otros entes en la cotización				
842. Participación otros regímenes en la cotización				
843. Capital de renta				
844. Costes de servicios y prestaciones con cargo a otros entes				
845. Ingresos y rentas internos del Sistema de la S.Social	16.731			16.731
846. Gastos transferidos de prestaciones	50.000			50.000
86. Transferencias externas:				
860. Al estado	44.595			44.595
861. A otros entes				
11. Reservas				
12. Otras reservas	1.714.075			1.714.075
13. Fondos especiales con afectación				
17. Resultados acumulados:				
170. Déficit de gestión				
TOTALES	144.287.187			144.287.187

- INGRESOS -		GESTION CONTINGENCIA GENERALES	GESTION ACCIDENTES DE TRABAJO	TOTAL
70. Cuotas cobradas:				
700. Cuota de empleados	13.740.667			13.740.667
701. Cuota de trabajadores por cuenta ajena	4.931.032			4.931.032
702. Cuota de trabajadores por cuenta propia				
703. Prima única por subsegucción empresarial				
704. Recargo de mora				
71. Pasajación sobre productos derivados del campo:				
710. Percepción sobre productos del campo nacionales				
711. Percepción sobre productos del campo importados				
72. Rentas e intereses del patrimonio:				
720. Cupones de valores	2.274.107			2.274.107
721. Beneficio en amortización o venta de valores				
722. Ingresos de cuentas corrientes y de ahorro	177.932			177.932
723. Ingresos de imputaciones plazo fijo				
724. Ingresos de certificaciones de depósito				
725. Ingresos de préstamos	1.135.747			1.135.747
726. Ingresos de créditos laborales				
727. Alquileres de inmuebles				
728. Otros recursos				
73. Transferencias intranza del sistema de la Seguridad Social:				
730. Cupones de valores del Sistema	416.000			416.000
731. Ingresos de préstamos del Sistema				
732. Alquileres de inmuebles				
733. Cálculos y aportaciones recibidos	115.751.624			115.751.624
734. Participación en la cotización	780.490			780.490
735. Prima única de espaldas rentas				
736. Ingresos transferidos por asistencia sanitaria prestada				
737. Ingresos transferidos por acción formativa prestada				
738. Ingresos transferidos por otras prestaciones				
739. Ingresos transferidos por servicios de administración prestados				
74. Transferencias externas:				
740. Subvenciones del estado	2.973.338			2.973.338
741. Subvenciones públicas no estatales				
742. Subvenciones privadas				
75. Ingresos por servicios prestados:				
750. Ingresos por estancias				
751. Ingresos complementarios				
752. Ingresos varios				
11. Reservas				
12. Otras reservas	2.076.250			2.076.250
13. Fondos especiales con afectación				
17. Resultados acumulados:				
170. Déficit de gestión				
TOTALES	144.287.187			144.287.187

Val de Uso:

EL Interventor de Hacienda


El Interventor de Hacienda

ENTIDAD GESTORA: CAYA DE PREVISION LABORAL "SILVESTRE SECARRA Y HIJOS"

BALANCE DE SITUACION AL 31 DE DICIEMBRE DE 1977.

ACTIVO		
2. INMOVILIZADO		
20. INMOVILIZADO MATERIAL		38.171.007
200. Inmueble		
201. Amortización acumulada		
202. Terrenos y solares		
203. Instalaciones		
204. Amortización acumulada		
205. Aparatos y material de oficina		
206. Material mobiliario		
207. Amortización acumulada		
21. INMOVILIZACIONES EN CURSO		
210. Inmuebles en construcción		
211. Estudios y proyectos en curso		
212. Instalaciones en montaje		
22. INVERSIONES FINANCIERAS INTERNAS DEL SISTEMA DE LA SEGURIDAD SOCIAL		7.100.000
220. Valores mobiliarios del sistema		7.100.000
221. Préstamos concedidos interno del sistema		
222. Inversiones en Universidades Laborales		
23. FIANZAS Y DEPOSITOS CONSTITUIDOS		31.071.007
230. PRESTAMOS CONCEDIDOS A LARGO PLAZO		
231. Préstamos sociales		
232. Deudores por créditos laborales		
233. Otras inversiones sociales		
3. EXISTENCIAS		
30. APROVISIONAMIENTOS Y SUMINISTROS		
4. DEUDORES		2.926.693
40. DEUDORES		
410. Deudores diversos		
411. Deudores por prestaciones		
412. Deudores por prestaciones anticipadas		
413. Anticipo al personal		
43. AJUSTES DE PERIODIFICACION		
430. Pagar anticipados		
431. Cobros anticipados		
5. CUENTAS FINANCIERAS		107.192.959
50. TESORERIA		
500. Caja		20.681
501 a 503. Bancos y Cajas de Ahorro clas. vicia.		17.186.199
51. DEUDORES POR OPERACIONES FINANCIERAS		331.656
510. Valores mobiliarios amortizados		
511. Rentas e intereses a cobrar		331.656
52. INVERSIONES FINANCIERAS		
520. Valores mobiliarios		33.134.879
521. Préstamos concedidos al Estado		
522. Préstamos al personal		
523. Imposiciones a plazo fijo		
524. Certificado de depósito		
53. CUENTAS DIVERSAS		2.020.788
530-546. Entidades Gestoras		2.020.788
547. Entidades filiales c/c.		
548. Partidas pendientes de aplicación		
549. Operaciones en curso		
55. ANTICIPOS DE TESORERIA INTERNOS DEL SISTEMA DE LA SEGURIDAD SOCIAL		54.500.720
550. Deudores financieros por anticipos internos		54.500.720
56. AJUSTES POR PERIODIFICACION		
560. Rentas e intereses cobrados por anticipos		
561. Rentas e intereses cobrados por anticipo		
562. Deficit de gestión		
17. RESULTADOS ACUMULADOS		
170. Deficit de gestión		
82. CUENTAS DE ORDEN		140.318.538
820. Deficit de gestión		140.318.538
TOTAL		381.499.499

PASIVO		
1. FINANCIACION BASICA		
10. CAPITAL		135.460.680
100. RESERVAS		
101. RESERVAS		133.480.549
102. OTRAS RESERVAS		2.979.131
13. PRESTAMOS RECIBIDOS INTERNO DEL SISTEMA DE LA SEGURIDAD SOCIAL		
130. Préstamos recibidos internos del sistema		397.439
14. PRESTAMOS RECIBIDOS EXTERNOS		
140. Préstamos recibidos		
141. Acreedores hipotecarios		
15. EMPRESTITOS		
150. Obligaciones		
16. FONDOS ESPECIALES CON AFECTACION		
160. Fondo de C.P. Minería del Carbón		
161. Fondo de contingencia		
162. Fondo de reservas para el pago de C.T.C.		
163. Fondo de excedentes de gastos de sanificación		
4. ACREEDORES		3.694.038
40. PROVEEDORES		
41. ACREEDORES		
410. Acreedores directos		2.926.693
411. Impuestos y costas de la Seguridad Social a pagar		52.950
412. Acreedores por participaciones		688.155
413. Obligaciones con otras		
43. AJUSTES DE PERIODIFICACION		
430. Pagar diferidos		
431. Cobros anticipados		
5. CUENTAS FINANCIERAS		8.163.840
50. ACREEDORES POR OPERACIONES FINANCIERAS		
500. Rentas e intereses a pagar		
51. FIANZAS Y DEPOSITOS RECIBIDOS		
510. Fianzas recibidas		
511. Depósitos recibidos		
54. CUENTAS DIVERSAS		8.163.840
540-546. Entidades Gestoras		7.914.605
547. Entidades filiales c/c.		249.235
548. Partidas pendientes de aplicación		
549. Operaciones en curso		
55. ANTICIPOS DE TESORERIA INTERNOS DEL SISTEMA DE LA SEGURIDAD SOCIAL		
550. Acreedores financieros por anticipos internos		
56. AJUSTES POR PERIODIFICACION		
560. Rentas e intereses a pagar no vencidos		
561. Rentas e intereses cobrados por anticipo		
82. CUENTAS DE ORDEN		140.318.538
820. Deficit de gestión		140.318.538
TOTAL		381.499.499

El Jefe de Mesa, D. J. de Mesa, el 10 de Agosto de 1978.

[Firma]

ENTIDAD CAJA DE PREVISION LABORAL UNION ELECTRICA

CUENTA DE GESTION POR OPERACIONES CORRIENTES DEL AÑO 1972

- GASTOS -		GESTION CONTINGENCIA GENERALES	GESTION ACCIDENTES DE TRABAJO	TOTAL
60. Prestaciones económicas directas:				
600.	Pensiones	228.455.800		
601.	Incapacidad Laboral Temporal			
602.	Incapacidad Permanente			
603.	Protección a la familia			
604.	Desempleo			
605.	Indemnizaciones y otros pagos	325.000		
606.	Auxilios económicos	2.862.100		
61. Atenciones sanitarias:				
610.	Asistencia médica con medios propios			
611.	Asistencia médica con medios ajenos			
612.	Farmacia			
613.	Investigación y desarrollo			
614.	Prótesis y vehículos para discapitados			
62. Servicios Sociales:				
620.	Higiene y seguridad en el trabajo			
621.	Medicina preventiva			
622.	Rehabilitación de invalidos			
623.	Acción formativa			
624.	Asistencia a las pensionistas			
63. Cuentas generales y otras:				
630.	Cuentas de administración			
631.	Cuentas por intereses			
632.	Cuentas financieras			
64. Transferencia ingresos del sistema de la Seguridad Social:				
640.	Cuentas, aportaciones y compensación de financiación			
641.	Participación de otras entidades en la cotización			
642.	Participación otras regimenes en la cotización			
643.	Capitalizar renta			
644.	Cuentas de servicios y prestaciones con cargo a otros entes			
645.	Ingresos y rentas ingresos del Sistema de la S.Social			
646.	Cuentas transferidas de prestaciones			
65. Transferencias extras:				
650.	Al estado			
651.	A otras entidades			
66. Reservas				
660.	Reserva			
67. Otros recursos				
670.	Fondos acumulados con afectación			
671.	Resultados acumulados			
672.	Deficit de gestión			
68. TOTALES		294.071.035	294.071.035	
- INGRESOS -				
70. Cuentas cobradas:				
700.	Cuentas de empleados			
701.	Cuentas de trabajadores por cuenta ajena			
702.	Cuentas de trabajadores por cuenta propia			
703.	Primo único por subrogación empresarial			
704.	Recargo de mora			
705.	Excepción sobre productos derivados del campo:			
710.	Protección sobre productos del campo nacional			
711.	Protección sobre productos del campo importados			
72. Rentas e intereses del patrimonio:				
720.	Capitales de valores			
721.	Beneficio en amortización o venta de valores			
722.	Intereses de cuentas corrientes y de ahorro			
723.	Intereses de imputaciones plazo fijo			
724.	Intereses de certificados de depósito			
725.	Intereses de préstamos			
726.	Intereses de créditos laborales			
727.	Alquileres de inmuebles			
728.	Otros recursos			
73. Transferencia ingresos del sistema de la Seguridad Social:				
730.	Capitales de valores del Sistema			
731.	Ingresos de préstamos del Sistema			
732.	Alquileres de inmuebles			
733.	Cuentas y aportaciones recibidos			
734.	Participación en la cotización			
735.	Primo único de capitalizar renta			
736.	Ingresos transferidos por asistencia sanitaria prestada			
737.	Ingresos transferidos por acción formativa prestada			
738.	Ingresos transferidos por otros prestaciones			
739.	Ingresos transferidos por servicios de administración prestatarios			
74. Transferencias extras:				
740.	Subvenciones del estado			
741.	Subvenciones públicas no estatales			
742.	Subvenciones privadas			
76. Ingresos por servicios prestados:				
760.	Ingresos por intereses			
761.	Ingresos complementarios			
762.	Ingresos varios			
77. Reservas				
770.	Reserva			
78. Otros recursos				
780.	Fondos acumulados con afectación			
781.	Resultados acumulados			
782.	Deficit de gestión			
79. TOTALES		294.071.035	294.071.035	



EL PRESIDENTE

[Handwritten signature]

EL PRESIDENTE DELEGADO

[Handwritten signature]

Madrid, a 31 de Octubre de 1972

BALANCE DE SITUACION AL 31 DE DICIEMBRE DE 1972.

ENTIDAD GESTORA: CAJA DE PREVISION LABORAL UNION ELECTRICITA

ACTIVO		PASIVO	
2. INMOVILIZADO		1. FINANCIACION BASICA	
20. Inmovilizado material	2.111.895,00	10. CAPITAL	4.905.079,00
200. Amortización acumulada	6.418,00	11. RESERVAS	4.893.167,00
201. Terrenos y solares		12. CITAS RESERVAS	102.912,00
202. Instalaciones		13. PRESTAMOS RECIBIDOS INTERIORS DEL SISTEMA DE LA SEGURIDAD SOCIAL	
203. Amortización acumulada	32.317,00	130. Préstamos recibidos internos del sistema	
204. Amortización acumulada	27.259,00	140. Préstamos recibidos externos	
	6.418,00	141. Acreedores hipotecarios	
		15. EMPRESTITOS	
		150. Obligaciones	
21. INMOVILIZACIONES EN CURSO		16. FONDOS ESPECIALES CON AFECTACION	
210. Inmuebles en construcción		160. Fondo de C.P. Minería del Carbón	
211. Estudios y proyectos en curso		181. Fondo de contingencia	
212. Instalaciones en montaje		182. Excedentes de aportaciones para C.T.C.	
22. INVERSIONES FINANCIERAS INTERNAS DEL SISTEMA DE LA SEGURIDAD SOCIAL		183. Fondo de excedente de gastos de administración	
220. Valores mobiliarios del sistema		4. ACREEDORES	284.329.377,00
221. Préstamos concedidos internos del sistema		40. PROVEEDORES	
222. Inversiones en Universidades Laborales		41. ACREEDORES	
23. FIANZAS Y DEPOSITOS CONSTITUIDOS	2.405.028,00	410. Acreedores de otros	283.439.512,00
24. Préstamos concedidos a largo plazo		412. Acreedores por prestaciones pagadas	890.865,00
240. Préstamos concedidos a largo plazo	2.105.478,00	413. Obligaciones contraídas	
242. Otras inversiones sociales		42. AJUSTES DE PERIODIFICACION	
	4.955.005,00	431. Pagos diferidos	
3. EXISTENCIAS		434. Cobros anticipados	
30. APROVISIONAMIENTOS Y SUMINISTROS		5. CUENTAS FINANCIERAS	63.611,00
4. DEUDOS	4.955.005,00	51. ACREEDORES POR OPERACIONES FINANCIERAS	
40. Deudas diversas		510. Rentas e intereses a pagar	
41. Deudas por prestaciones	6.956.005,00	520. Fianzas y depósitos recibidos	
42. Deudas por prestaciones anticipadas		521. Depósitos recibidos	43.611,00
43. Anticipos al personal		54. CUENTAS DIVERSAS	
43. AJUSTES DE PERIODIFICACION		540.546. Entidades Gestoras	
431. Pagos anticipados		547. Entidades filiales c/c	43.611,00
432. Cobros diferidos		548. Partidas pendientes de aplicación	
5. CUENTAS FINANCIERAS	488.504.040,00	549. Operaciones en curso	
50. Tesorería		55. ANTICIPOS DE TESORERIA INTERNOS DEL SISTEMA DE LA SEGURIDAD SOCIAL	
500. Caja	10.846.870,00	551. Acreedores financieros por anticipos internos	
501 e 503. Bancos y cajas de Ahorro cas. Vtas.	20.690.813,00	56. AJUSTES POR PERIODIFICACION	
51. DEUDOS POR OPERACIONES FINANCIERAS	172.660,00	560. Rentas e intereses a pagar no vencidos	
511. Valores mobiliarios empujados		562. Rentas e intereses pagados por anticipo	
512. Rentas a cobrar	41.954.803,00	170. RESULTADOS ACUMULADOS	
53. INVERSIONES FINANCIERAS	472.690,00	170. Diferal de gestión	72.690.116,00
530. Valores mobiliarios		SUMA DEL ACTIVO	289.270.059,00
531. Préstamos concedidos al Estado	41.954.803,00	TOTAL	41.954.720,00
532. Préstamos al personal			313.331.284,00
533. Inversiones a plazo fijo			
534. Certificados de depósito	115.938.684,00		
54. CUENTAS DIVERSAS	101.879.245,00		
540.546. Entidades Gestoras			
547. Entidades filiales c/c	13.965.140,00		
548. Partidas pendientes de aplicación			
549. Operaciones en curso	73.900,00		
55. ANTICIPOS DE TESORERIA INTERNOS DEL SISTEMA DE LA SEGURIDAD SOCIAL			
550. Deudores financieros por anticipos internos			
56. AJUSTES POR PERIODIFICACION			
560. Rentas e intereses a cobrar no vencidos			
562. Rentas e intereses pagados por anticipo			
17. RESULTADOS ACUMULADOS			
170. Diferal de gestión	72.690.116,00		
SUMA DEL ACTIVO	289.270.059,00		
TOTAL	41.954.720,00		
52. CUENTAS DE ORDEN		SUMA DEL PASIVO	289.270.059,00
		TOTAL	41.954.720,00
			313.331.284,00



Madrid, a 31 de Diciembre de 1972.
El Director General

ENTIDAD ESPECIALIDAD LABORAL DE TRABAJADORES AUTÓNOMOS DE ACTIVIDAD

CUENTA DE GESTIÓN POR OPERACIONES CORRIENTES DEL AÑO 1971, HASTA EL 31 DE OCTUBRE

- G A S T O S -		GESTION CONTINGENCIA GENERALES	GESTION ADHERENTES DE TRABAJO	TOTAL
60. Prestaciones económicas directas:				
600. Pensiones.....	654.981			654.981
601. Incapacidad Laboral Transitoria.....				
602. Incapacidad Provisional.....	4.322.987			4.322.987
603. Protección a la familia.....				
604. Desempleo.....	60.286.871			60.286.871
605. Indemnizaciones y entregas únicas.....	3.907.076			3.907.076
606. Auxilios económicos.....				
61. Atención sanitaria:				
610. Atención médica con medias propias.....				
611. Atención médica con medias ajenas.....				
612. Farmacia.....				
613. Investigación y donación.....				
614. Prótesis y vehículos para inválidos.....				
62. Servicios Sociales:				
620. Higiene y seguridad en el trabajo.....				
621. Medicina preventiva.....				
622. Rehabilitación de inválidos.....				
623. Acción formativa.....				
624. Asistencia a los pensionistas.....				
63. Gastos generales y otros:				
630. Gastos de administración.....	22.274.939			22.274.939
631. Gastos patrimoniales.....				
632. Gastos financieros.....	23.241			23.241
64. Transferencia interna del sistema de la Seguridad Social:				
640. Cédulas, operaciones y compensación de financiación.....	710.345.931			710.345.931
641. Participación de otros entes en la cotización.....				
642. Participación otros regímenes en la cotización.....				
643. Capitalizar rentas.....				
644. Costes de servicios y prestaciones con cargo a otros entes.....				
645. Intereses y rentas ínternas del Sistema de la S.Social.....				
646. Gastos transferidos de prestaciones.....	11.718.127			11.718.127
65. Transferencia externa:				
650. Al estado.....	5.679.631			5.679.631
651. A otros entes.....				
66. Resultados acumulados:				
660. Resultados acumulados.....	1.463.864.430			1.463.864.430
661. Resultados acumulados.....				
662. Resultados acumulados.....	119.292.605			119.292.605
663. Resultados acumulados.....				
664. Resultados acumulados.....				
665. Resultados acumulados.....				
666. Resultados acumulados.....				
667. Resultados acumulados.....				
668. Resultados acumulados.....				
669. Resultados acumulados.....				
670. Resultados acumulados.....				
671. Resultados acumulados.....				
672. Resultados acumulados.....				
673. Resultados acumulados.....				
674. Resultados acumulados.....				
675. Resultados acumulados.....				
676. Resultados acumulados.....				
677. Resultados acumulados.....				
678. Resultados acumulados.....				
679. Resultados acumulados.....				
680. Resultados acumulados.....				
681. Resultados acumulados.....				
682. Resultados acumulados.....				
683. Resultados acumulados.....				
684. Resultados acumulados.....				
685. Resultados acumulados.....				
686. Resultados acumulados.....				
687. Resultados acumulados.....				
688. Resultados acumulados.....				
689. Resultados acumulados.....				
690. Resultados acumulados.....				
691. Resultados acumulados.....				
692. Resultados acumulados.....				
693. Resultados acumulados.....				
694. Resultados acumulados.....				
695. Resultados acumulados.....				
696. Resultados acumulados.....				
697. Resultados acumulados.....				
698. Resultados acumulados.....				
699. Resultados acumulados.....				
700. Resultados acumulados.....				
701. Resultados acumulados.....				
702. Resultados acumulados.....				
703. Resultados acumulados.....				
704. Resultados acumulados.....				
705. Resultados acumulados.....				
706. Resultados acumulados.....				
707. Resultados acumulados.....				
708. Resultados acumulados.....				
709. Resultados acumulados.....				
710. Resultados acumulados.....				
711. Resultados acumulados.....				
712. Resultados acumulados.....				
713. Resultados acumulados.....				
714. Resultados acumulados.....				
715. Resultados acumulados.....				
716. Resultados acumulados.....				
717. Resultados acumulados.....				
718. Resultados acumulados.....				
719. Resultados acumulados.....				
720. Resultados acumulados.....				
721. Resultados acumulados.....				
722. Resultados acumulados.....				
723. Resultados acumulados.....				
724. Resultados acumulados.....				
725. Resultados acumulados.....				
726. Resultados acumulados.....				
727. Resultados acumulados.....				
728. Resultados acumulados.....				
729. Resultados acumulados.....				
730. Resultados acumulados.....				
731. Resultados acumulados.....				
732. Resultados acumulados.....				
733. Resultados acumulados.....				
734. Resultados acumulados.....				
735. Resultados acumulados.....				
736. Resultados acumulados.....				
737. Resultados acumulados.....				
738. Resultados acumulados.....				
739. Resultados acumulados.....				
740. Resultados acumulados.....				
741. Resultados acumulados.....				
742. Resultados acumulados.....				
743. Resultados acumulados.....				
744. Resultados acumulados.....				
745. Resultados acumulados.....				
746. Resultados acumulados.....				
747. Resultados acumulados.....				
748. Resultados acumulados.....				
749. Resultados acumulados.....				
750. Resultados acumulados.....				
751. Resultados acumulados.....				
752. Resultados acumulados.....				
753. Resultados acumulados.....				
754. Resultados acumulados.....				
755. Resultados acumulados.....				
756. Resultados acumulados.....				
757. Resultados acumulados.....				
758. Resultados acumulados.....				
759. Resultados acumulados.....				
760. Resultados acumulados.....				
761. Resultados acumulados.....				
762. Resultados acumulados.....				
763. Resultados acumulados.....				
764. Resultados acumulados.....				
765. Resultados acumulados.....				
766. Resultados acumulados.....				
767. Resultados acumulados.....				
768. Resultados acumulados.....				
769. Resultados acumulados.....				
770. Resultados acumulados.....				
771. Resultados acumulados.....				
772. Resultados acumulados.....				
773. Resultados acumulados.....				
774. Resultados acumulados.....				
775. Resultados acumulados.....				
776. Resultados acumulados.....				
777. Resultados acumulados.....				
778. Resultados acumulados.....				
779. Resultados acumulados.....				
780. Resultados acumulados.....				
781. Resultados acumulados.....				
782. Resultados acumulados.....				
783. Resultados acumulados.....				
784. Resultados acumulados.....				
785. Resultados acumulados.....				
786. Resultados acumulados.....				
787. Resultados acumulados.....				
788. Resultados acumulados.....				
789. Resultados acumulados.....				
790. Resultados acumulados.....				
791. Resultados acumulados.....				
792. Resultados acumulados.....				
793. Resultados acumulados.....				
794. Resultados acumulados.....				
795. Resultados acumulados.....				
796. Resultados acumulados.....				
797. Resultados acumulados.....				
798. Resultados acumulados.....				
799. Resultados acumulados.....				
800. Resultados acumulados.....				
801. Resultados acumulados.....				
802. Resultados acumulados.....				
803. Resultados acumulados.....				
804. Resultados acumulados.....				
805. Resultados acumulados.....				
806. Resultados acumulados.....				
807. Resultados acumulados.....				
808. Resultados acumulados.....				
809. Resultados acumulados.....				
810. Resultados acumulados.....				
811. Resultados acumulados.....				
812. Resultados acumulados.....				
813. Resultados acumulados.....				
814. Resultados acumulados.....				
815. Resultados acumulados.....				
816. Resultados acumulados.....				
817. Resultados acumulados.....				
818. Resultados acumulados.....				
819. Resultados acumulados.....				
820. Resultados acumulados.....				
821. Resultados acumulados.....				
822. Resultados acumulados.....				
823. Resultados acumulados.....				
824. Resultados acumulados.....				
825. Resultados acumulados.....				
826. Resultados acumulados.....				
827. Resultados acumulados.....				
828. Resultados acumulados.....				
829. Resultados acumulados.....				
830. Resultados acumulados.....				
831. Resultados acumulados.....				
832. Resultados acumulados.....				
833. Resultados acumulados.....				
834. Resultados acumulados.....				
835. Resultados acumulados.....				
836. Resultados acumulados.....				
837. Resultados acumulados.....				
838. Resultados acumulados.....				
839. Resultados acumulados.....				
840. Resultados acumulados.....				
841. Resultados acumulados.....				
842. Resultados acumulados.....				
843. Resultados acumulados.....				
844. Resultados acumulados.....				
845. Resultados acumulados.....				
846. Resultados acumulados.....				
847. Resultados acumulados.....				
848. Resultados acumulados.....				
849. Resultados acumulados.....				
850. Resultados acumulados.....				
851. Resultados acumulados.....				
852. Resultados acumulados.....				
853. Resultados acumulados.....				
854. Resultados acumulados.....				
855. Resultados acumulados.....				
856. Resultados acumulados.....				
857. Resultados acumulados.....				
858. Resultados acumulados.....				
859. Resultados acumulados.....				
860. Resultados acumulados.....				
861. Resultados acumulados.....				
862. Resultados acumulados.....				
863. Resultados acumulados.....				
864. Resultados acumulados.....				
865. Resultados acumulados.....				
866. Resultados acumulados.....				
867. Resultados acumulados.....				
868. Resultados acumulados.....				
869. Resultados acumulados.....				
870. Resultados acumulados.....				
871. Resultados acumulados.....				
872. Resultados acumulados.....				
873. Resultados acumulados.....				
874. Resultados acumulados.....				
875. Resultados acumulados.....				
876. Resultados acumulados.....				
877. Resultados acumulados.....				
878. Resultados acumulados.....				
879. Resultados acumulados.....				
880. Resultados acumulados.....				
881. Resultados acumulados.....				
882. Resultados acumulados.....				
883. Resultados acumulados.....				
884. Resultados acumulados.....				
885. Resultados acumulados.....				
886. Resultados acumulados.....				
887. Resultados acumulados.....				
888. Resultados acumulados.....				
889. Resultados acumulados.....				
890. Resultados acumulados.....				
891. Resultados acumulados.....				
892. Resultados acumulados.....				
893. Resultados acumulados.....				
894. Resultados acumulados.....				
895. Resultados acumulados.....				
896. Resultados acumulados.....				
897. Resultados acumulados.....				
898. Resultados acumulados.....				
899. Resultados acumulados.....				
900. Resultados acumulados.....				
901. Resultados acumulados.....				
902. Resultados acumulados.....				
903. Resultados acumulados.....				
904. Resultados acumulados.....				
905. Resultados acumulados.....				
906. Resultados acumulados.....				
907. Resultados acumulados.....				
908. Resultados acumul				

ENTIDAD: SEGURIDAD LABORAL DE TRABAJADORES AUTÓNOMOS DE CÁDIZ

CUENTA DE GESTIÓN POR OPERACIONES CORRIENTES DEL AÑO 1977 (HASTA 31 DE OCTUBRE)

- GASTOS -		GESTIÓN CON CONSISTENCIA GENERALES	GESTIÓN ACCIDENTES DE TRABAJO	TOTAL
60. Prestaciones económicas/financieras				
600. Pensiones.....	5.321.311,481.-			5.321.311,481.-
601. Incapacidad Laboral Transitoria.....				
602. Invalidez Permanente.....	31.880,971.-			31.880,971.-
603. Prolección a la familia.....				
604. Desempleo.....	300,074,643.-			300,074,643.-
605. Indemnizaciones y otras prestaciones.....	39,730,594.-			39,730,594.-
606. Auxilios económicos.....				
61. Asistencia sanitaria				
610. Asistencia médica con medios propios.....				
611. Asistencia médica con medios ajenos.....	156,055.-			156,055.-
612. Farmacia.....				
613. Investigación y docencia.....				
614. Pruebas y vehículos para invalidos.....				
62. Servicios Sociales:				
620. Fijación y seguridad en el trabajo.....				
621. Medicina preventiva.....				
622. Reeducación de invalidos.....				
623. Acción formativa.....				
624. Asistencia a las pensionistas.....				
63. Gastos generales y otros:				
630. Gastos de administración.....	39,470,018.-			39,470,018.-
631. Gastos parlamentarios.....				
632. Gastos financieros.....	843,050.-			843,050.-
64. Transferencias internas del sistema de la Seguridad Social:				
640. Cánones, aportaciones y compensación de financiación.....				
641. Participación de otros entes en la cotización.....	2,249,213,403.-			2,249,213,403.-
642. Participación de otros entes en la cotización.....				
643. Capitalización.....				
644. Costes de servicios y prestaciones con cargo a otros entes.....				
645. Intereses y multas internos del Sistema de la S.Social.....				
646. Gastos transferidos de prestaciones.....	467,611,368.-			467,611,368.-
65. Transferencias externas:				
650. Al estado.....	17,863,786.-			17,863,786.-
651. A otros entes.....				
11. <u>Resultados</u>				
12. <u>Otros recursos</u>	359,273,417.-			359,273,417.-
16. Fondos especiales con afectación.....				
17. Resultados acumulados:				
170. Déficit de gestión.....	482,669,853.-			482,669,853.-
TOTALES	9.312.159.879.-			9.312.159.879.-

- INGRESOS -		GESTIÓN CON CONSISTENCIA GENERALES	GESTIÓN ACCIDENTES DE TRABAJO	TOTAL
70. Cuotas cobradas:				
700. Cuotas de empleadores.....				
701. Cuotas de trabajadores por cuenta ajena.....				
702. Cuotas de trabajadores por cuenta propia.....	7,287,208,469.-			7,287,208,469.-
703. Prima única por subrogación empresarial.....	2,560.-			2,560.-
704. Recargo de mora.....				
71. Percepción sobre productos derivados del campo:				
710. Percepción sobre productos del campo nacional.....				
711. Percepción sobre productos del campo importado.....				
72. Rentas e intereses del patrimonio:				
720. Cupones de valores.....	53,573.-			53,573.-
721. Beneficio en amortización o venta de valores.....				
722. Intereses de cuentas corrientes y de ahorro.....	6,335,971.-			6,335,971.-
723. Intereses de imputaciones pleo tipo.....				
724. Intereses de certificados de depósito.....				
725. Intereses de préstamos.....	2,175,204.-			2,175,204.-
726. Intereses de créditos laborales.....				
727. Alquileres de inmuebles.....				
728. Otros recursos.....				
73. <u>Transferencias internas del Sistema de la Seguridad Social:</u>				
730. Cupones de valores del Sistema.....				
731. Intereses de préstamos del Sistema.....	1,910,223,530.-			1,910,223,530.-
732. Alquileres de inmuebles.....				
733. Cánones y aportaciones recibidos.....				
734. Participación en la cotización.....				
735. Prima única de capitalización.....				
736. Ingresos transferidos por asistencia sanitaria prestada.....				
737. Ingresos transferidos por acción formativa prestada.....				
738. Ingresos transferidos por otras prestaciones.....				
739. Ingresos transferidos por servicios de administración prestados.....	39,470,018.-			39,470,018.-
74. <u>Transferencias externas:</u>				
740. Subvenciones del estado.....				
741. Subvenciones públicas no estatales.....				
742. Subvenciones privadas.....				
75. <u>Ingresos por servicios prestados:</u>				
750. Ingresos por autoliquidación.....				
751. Ingresos complementarios.....	7,419,312.-			7,419,312.-
752. Ingresos varios.....				
11. <u>Resultados</u>				
12. <u>Otros recursos</u>	58,721,176.-			58,721,176.-
16. Fondos especiales con afectación.....				
17. Resultados acumulados:				
170. Déficit de gestión.....	9,312,159,879.-			9,312,159,879.-
TOTALES	9.312.159.879.-			9.312.159.879.-



EL DIRECTOR GENERAL DE ADMINISTRACIÓN
[Signature]

Madrid, a 28 de octubre de 1977

ENTIDAD **SEGURIDAD LABORAL DE TRABAJADORES AUTÓNOMOS DE LA TIERRA**
CUENTA DE GESTIÓN POR OPERACIONES CORRIENTES DEL AÑO 1977 (HASTA 31 DE OCTUBRE)

- GASTOS -		GESTIÓN COMUNAL GENERALES	GESTIÓN ACCIDENTES DE TRABAJO	TOTAL
60. Prestaciones económicas directas:				
600. Pensiones.....		6.614.527.463		6.614.527.463
601. Incapacidad Laboral Transitoria.....				
602. Invalidez Provisional.....		138.453.614		138.453.614
603. Protección a la familia.....				
604. Desempleo.....		682.489.094		682.489.094
605. Indemnizaciones y otras prestaciones.....		82.451.485		82.451.485
61. Atención sanitaria:				
610. Atención médica con medios propios.....				
611. Atención médica con medios ajenos.....		627.537.543		627.537.543
612. Farmacia.....				
613. Investigación y docencia.....				
614. Prótesis y vehículos para inválidos.....				
62. Servicios Sociales:				
620. Higiene y seguridad en el trabajo.....				
621. Medicina preventiva.....				
622. Readaptación de inválidos.....				
623. Acción formativa.....				
624. Atención a los pensionistas.....				
63. Gastos generales y otros:				
630. Gastos de administración.....		44.325.490		44.325.490
631. Gastos patrimoniales.....				
632. Gastos financieros.....		3.279.211		3.279.211
64. Transferencia interna del sistema de la Seguridad Social:				
640. Cédulas, aportaciones y compensación de financiación.....		4.280.380.432		4.280.380.432
641. Participación de otras entes en la cotización.....				
642. Participación otros regimenes en la cotización.....				
643. Cédulas emitidas.....				
644. Costes de servicios y prestaciones con cargo a otros entes.....				
645. Ingresos y rentas internas del sistema de la S.Social.....				
646. Gastos transferidos de prestaciones.....		41.482.393		41.482.393
65. Transferencia externa:				
650. Al estado.....		37.461.048		37.461.048
651. A otros entes.....				
66. Otros recursos:				
660. Otros recursos.....		3.679.229		3.679.229
TOTALES:				
		14.911.464.245		14.911.464.245

- INGRESOS -		GESTIÓN COMUNAL GENERALES	GESTIÓN ACCIDENTES DE TRABAJO	TOTAL
70. Cuentas corrientes:				
700. Cuentas de explotación.....				
701. Cuentas de trabajadores por cuenta ajena.....				
702. Cuentas de trabajadores por cuenta propia.....		14.871.446.370		14.871.446.370
703. Prima única por subrogación empresarial.....		20.890		20.890
704. Recargo de mora.....				
71. Percepciones sobre productos derivados del campo:				
710. Percepción sobre productos del campo nacionales.....				
711. Percepción sobre productos del campo importados.....				
72. Recaudos e ingresos del patrimonio:				
720. Cupones de valores.....		6.314.516		6.314.516
721. Beneficio en amortización o venta de valores.....		493.029		493.029
722. Ingresos de cuentas corrientes y de ahorro.....		43.257.713		43.257.713
723. Ingresos de imposiciones plazo fijo.....				
724. Ingresos de amortizados de depósito.....				
725. Ingresos de préstamos.....				
726. Ingresos de créditos laborales.....		8.174.432		8.174.432
727. Alquileres de inmuebles.....				
728. Otros recursos.....		3.679.229		3.679.229
73. Transferencia interna del sistema de la Seguridad Social:				
730. Cupones de valores del Sistema.....				
731. Ingresos de valores del Sistema.....				
732. Alquileres de inmuebles.....				
733. Cédulas y aportaciones recibidas.....				
734. Participación en la cotización.....		2.485.629.369		2.485.629.369
735. Prima única de capitalización.....				
736. Ingresos transferidos por asistencia sanitaria prestada.....				
737. Ingresos transferidos por acción formativa prestada.....				
738. Ingresos transferidos por otras prestaciones.....				
739. Ingresos transferidos por servicios de administración prestados.....				
74. Transferencia externa:				
740. Subvenciones del estado.....		44.325.490		44.325.490
741. Subvenciones públicas no estatales.....				
742. Subvenciones privadas.....				
75. Ingresos por servicios prestados:				
750. Ingresos por emendas.....				
751. Ingresos complementarios.....				
752. Ingresos varios.....		13.277.499		13.277.499
76. Otros recursos:				
760. Otros recursos.....		189.133.418		189.133.418
77. Resultados acumulados:				
770. Déficit de gestión.....				
TOTALES:				
		14.911.464.245		14.911.464.245

Madrid, a 30 de noviembre de 1977. Jefe de la Oficina de Estadística y Contabilidad de la Seguridad Social

José Guzmán

El Encargado de la Oficina de Estadística y Contabilidad de la Seguridad Social



El Encargado de la Oficina de Estadística y Contabilidad de la Seguridad Social

José Guzmán



ENTIDAD COMUNIDAD LIBRE DE TRIBUNALES JURISDICCIÓN DE SERVICIOS.

CUENTA DE GESTIÓN POR OPERACIONES CORRIENTES DEL AÑO 1977 HASTA EL 31 DE OCTUBRE

- GASTOS -		- INGRESOS -	
GESTION ACCIDENTES DE TRABAJO	GESTION CONTINGENCIA GENERALES	GESTION CONTINGENCIA GENERALES	GESTION ACCIDENTES DE TRABAJO
TOTAL	TOTAL	TOTAL	TOTAL
60. Premios a conductores infractores			
600. Pensiones	3.864.839.737.-		
601. Incapacidad Laboral Temporal			
602. Invalidez Provisional			
603. Protección a la familia	63.235.880.-	9.448.325.057.-	9.448.325.057.-
604. Desempleo			
605. Indemnizaciones y otras prestaciones	393.366.695.-		
606. Avulsos económicos	59.268.288.-		
61. Asistencia sanitaria			
610. Asistencia médica con médicos propios		8.463.709.-	8.463.709.-
611. Asistencia médica con médicos ajenos	39.629.666.-	242.500.-	242.500.-
612. Farmacia		7.293.243.-	7.293.243.-
613. Investigación y docencia		3.593.611.-	3.593.611.-
614. Pruebas y vehículos para Invalidez		20.705.169.-	20.705.169.-
62. Servicios Sociales			
620. Hogares y seguridad en el trabajo		12.700.674.-	12.700.674.-
621. Medicina preventiva			
622. Prevención de Invalidez			
623. Acción formativa			
624. Asistencia a los pensionistas			
63. Gastos generales y otros			
630. Gastos de administración			
631. Gastos patrimoniales	45.139.695.-	1.322.317.067.-	1.322.317.067.-
632. Gastos financieros	3.793.068.-		
64. Transferencia Ingreso del sistema de la Seguridad Social			
640. Clases, prestaciones y compensación de financiación			
641. Participación de otros entes en la cotización	2.911.579.394.-		
642. Participación otros regímenes en la cotización			
643. Capitalización			
644. Gastos de servicios y prestaciones con cargo a otros entes			
645. Ingresos y rentas internos del Sistema de la S. Social		45.139.695.-	45.139.695.-
646. Gastos transferidos de prestaciones	26.187.847.-		
65. Transferencia externa:			
650. Al Estado			
651. A otros entes	23.556.166.-		
11. Reservas		7.622.440.-	7.622.440.-
12. Otras reservas			
13. Fondos especiales con afectación	2.110.022.466.-	84.456.135.-	84.456.135.-
14. Fondos especiales con afectación	465.122.532.-		
15. Resultados acumulados			
170. Déficit de gestión			
TOTAL G.	10.961.101.264.-	10.961.101.264.-	10.961.101.264.-

Madrid, a 28 de Julio de 1978

EL DIRECTOR GENERAL DE SERVICIOS
[Firma]

EL SECRETARIO GENERAL
[Firma]



ENTIDAD REPUBLICA LABORAL DE ARIZONA

CUENTA DE GESTION POR OPERACIONES CORRIENTES DEL AÑO 1977 (HASTA 31 DE OCTUBRE)

- GASTOS -		- INGRESOS -		TOTAL	
DESCRIPCION	MONEDAS GENERALES	MONEDAS GENERALES	MONEDAS GENERALES	MONEDAS GENERALES	MONEDAS GENERALES
60. Pensiones económicas directas:					
600. Pensiones	25,154,120.-				25,154,120.-
601. Incapacidad Laboral Transitoria	12,563,702.-				12,563,702.-
602. Invalidez Provisional	7,517,066.-				7,517,066.-
603. Prevision a la familia	727,500.-				727,500.-
604. Desempleo	14,622,138.-				14,622,138.-
605. Indemnizaciones y otras prestaciones	626,472.-				626,472.-
606. Auxilios económicos	3,635,369.-				3,635,369.-
61. Asistencia sanitaria:					
610. Asistencia médica con medios propios					
611. Asistencia médica comercios y otros	1,820.-				1,820.-
612. Farmacia		24,467.-			24,467.-
613. Investigación y docencia					
614. Pruebas y vehículos para invalidos					
62. Servicio Social:					
620. Higiene y seguridad en el trabajo					
621. Medicina preventiva					
622. Producción de tejidos					
623. Acción formativa					
624. Asistencia a los pensionistas					
63. Gastos generales y otros:					
630. Gastos de administración	30,350,459.-				30,350,459.-
631. Gastos patrimoniales					
632. Gastos financieros	20,039.-				20,039.-
64. Transferencias internas del sistema de la Seguridad Social:					
640. Cánones, aportaciones y compensación de financiación	96,697,447.-				96,697,447.-
641. Participación de otras entidades en la cotización	3,955,187.-				3,955,187.-
642. Participación otros regimenes en la cotización	1,142,219.-				1,142,219.-
643. Capitales rentas					
644. Costes de servicios y prestaciones con cargo a otros entes					
645. Ingresos y rentas inlunas del Sistema de la S.Social	3,172,251.-				3,172,251.-
646. Gastos transferidos de prestaciones	55,215,811.-				55,215,811.-
65. Transferencias externas:					
650. Al estado	701,823.-				701,823.-
651. A otros entes					
11. Ingresos		6,170,620.-			6,170,620.-
12. Otros recursos	14,101,333.-				14,101,333.-
13. Fondos especiales con afectación					
17. Prestaciones acumuladas:					
170. Deficit de gestión	9,738,517.-				9,738,517.-
TOTALES	597,705,311.-	597,705,311.-	597,705,311.-	597,705,311.-	597,705,311.-

EL SECRETARIO GENERAL


Madrid, a 28 de Octubre de 1977. Jefe de Oficina de Estadística de 1977

EL DIRECTOR GENERAL


ENTIDAD INDEPENDIENTE LABORAL CON RESULTADOS SEPARADOS EN CIERRE.

CUENTA DE GESTIÓN POR OPERACIONES CORRIENTES DEL AÑO 1971 (HASTA 31 DE OCTUBRE)

- G A S T O S -		GESTION CONTINGENCIA GENERALES	GESTION ACCIDENTES DE TRABAJO	TOTAL
60. Prestaciones económicas directas:				
600. Pensiones.....		252.206.920		252.206.920
601. Incapacidad Laboral Temporal.....				
602. Invalidez Provisional.....				
603. Prestación a la familia.....				
604. Desempleo.....		330.000		330.000
606. Indemnizaciones y otras prestaciones.....		2.560		2.560
608. Ayudas económicas.....				
61. Asistencia sanitaria:				
610. Asistencia médica con medicos propios.....				
611. Asistencia médica con médicos ajenos.....				
612. Farmacia.....				
613. Inspección y denuncia.....				
614. Pruebas y vehículos para imitados.....				
62. Servicios Sociales:				
620. Higiene y seguridad en el trabajo.....				
621. Medicina preventiva.....				
622. Realización de medidas.....				
623. Acción formativa.....				
624. Asistencia a los pensionistas.....				
63. Gastos generales y otros:				
630. Gastos de administración.....		3.057.409		3.057.409
631. Gastos patrimoniales.....				
632. Gastos financieros.....				
64. Transferencia interna del sistema de la Seguridad Social:				
640. Cuentas, aportaciones y compensación de financiación.....				
641. Participación de otros entes en la cotización.....				
642. Participación otros regimenes en la cotización.....				
643. Capitales rentas.....		7.139		7.139
644. Costas de servicios y prestaciones con cargo a otros entes.....				
645. Ingresos y rentas internas del Sistema de la S.Social.....				
646. Costas transferidas de prestaciones.....				
65. Transferencias externas:				
650. Al estado.....				
651. A otros entes.....				
66. Reservas.....				
67. Gastos varios.....				
68. Fondos especiales con afectación.....				
69. Resultados acumulados:				
170. Déficit de gestión.....				
TOTALES.....		255.527.068		255.527.068

- INGRESOS -

70. Cuotas cotizantes:				
700. Cuotas de empleadores.....				
701. Cuotas de trabajadores por cuenta ajena.....				
702. Cuotas de trabajadores por cuenta propia.....				
703. Prima única por subrogación empresarial.....				
704. Recargo de more.....				
71. Percepción sobre productos de trabajo del campo:				
710. Percepción sobre productos del campo mesonales.....				
711. Percepción sobre productos del campo impactables.....		205.654		205.654
72. Rentas e intereses del patrimonio:				
720. Cupones de valores.....				
721. Beneficio en amortización o venta de valores.....				
722. Ingresos de cuentas corrientes y de ahorro.....				
723. Ingresos de imposiciones plazo fija.....				
724. Ingresos de certificados de depósito.....				
725. Ingresos de préstamos.....				
726. Ingresos de créditos laborales.....				
727. Alquileres de inmuebles.....				
728. Otros recursos.....				
73. Transferencia interna del sistema de la Seguridad Social:				
730. Cupones de valores del Sistema.....				
731. Ingresos de préstamos del Sistema.....				
732. Alquileres de inmuebles.....				
733. Cuentas y aportaciones recibidas.....		292.335.649		292.335.649
734. Participación en la cotización.....				
735. Prima única de capitalización.....				
736. Ingresos transferidos por acción formativa prestada.....				
737. Ingresos transferidos por acción formativa prestada.....				
738. Ingresos transferidos por otras prestaciones.....				
739. Ingresos transferidos por servicios de administración prestados.....		3.057.409		3.057.409
74. Transferencias externas:				
740. Subvenciones del estado.....				
741. Subvenciones públicas no estatales.....				
742. Subvenciones privadas.....				
75. Ingresos por servicios prestados:				
750. Ingresos por prestaciones.....				
751. Ingresos complementarios.....				
752. Ingresos varios.....		2.576		2.576
76. Reservas.....				
77. Otros recursos.....		1.560		1.560
78. Fondos especiales con afectación.....				
79. Resultados acumulados:				
170. Déficit de gestión.....				
TOTALES.....		255.527.068		255.527.068

La Junta de la Compañía de Seguros, a 13 de Octubre de 1971.

El Director General de Seguros




ENTIDAD FIDUCIARIA NACIONAL DE LA SEGURIDAD SOCIAL DE REPRESENTANTES DE COMERCIO

CUENTA DE GESTIÓN POR OPERACIONES CORRIENTES DEL AÑO 1977 (HASTA 31 DE OCTUBRE)

- G A S T O S -		- I N G R E S O S -	
		GESTION CONTINGENCIA GENERALES	GESTION ACCIDENTES DE TRABAJO
		TOTAL	TOTAL
60. Prestaciones económicas directas:			
600.	Pensiones.....	279.856.557,-	279.856.557,-
601.	Incapacidad Laboral Transitoria.....		
602.	Incapacidad Permanente.....		
603.	Prestación a la familia.....	793.800,-	793.800,-
604.	Desempleo.....		
605.	Indemnizaciones y entregas únicas.....	1.094.680,-	1.094.680,-
606.	Auxilios económicos.....	1.766.936,-	1.766.936,-
61. Asistencia sanitaria:			
610.	Asistencia médica con medios propios.....		
611.	Asistencia médica con medios ajenos.....		
612.	Farmacia.....		
613.	Investigación y docencia.....		
614.	Prótesis y vehículos para inválidos.....		
62. Servicio Social:			
620.	Higiene y seguridad en el trabajo.....		
621.	Medicina preventiva.....		
622.	Reducción de medidas.....		
623.	Acción formativa.....		
624.	Asistencia a los pensionistas.....		
63. Gastos generales y otros:			
630.	Gastos de administración.....	24.747.334,-	24.747.334,-
631.	Gastos patrimoniales.....		
632.	Gastos financieros.....	10.299,-	10.299,-
64. Transferencias internas del sistema de la Seguridad Social:			
640.	Canon, aportaciones y compensación de financiación.....	35.693.801,-	35.693.801,-
641.	Participación de otros entes en la cotización.....		
642.	Participación otros regímenes en la cotización.....		
643.	Capitalizaciones.....		
644.	Compras de servicios y prestaciones con cargo a otros entes.....		
645.	Ingresos y rentas internos del Sistema de la S.Social.....		
646.	Cuentas transferidas de prestaciones.....	13.898.550,-	13.898.550,-
65. Transferencias externas:			
650.	Al estado.....	279.474,-	279.474,-
651.	A otros entes.....		
66. Reservas:			
660.	Reserva.....	5.589.478,-	5.589.478,-
67. Fondos especiales con afectación:			
670.	Reservados acumulados.....		
671.	Déficit de gestión.....		
TOTALES		363.720.909,-	363.720.909,-

Madrid, a 30 de Octubre de 1978

EL SECRETARIO GENERAL


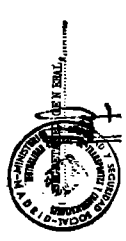
EL SECRETARIO GENERAL


17 JUNIO 1978

ENTIDAD ENTIDAD VAL. DE LA SEM. 500. DE LOS TRABAJADORES FERROVIARIOS

CUENTA DE GESTIÓN POR OPERACIONES CORRIENTES DEL AÑO 1977 (HASTA 31 DE OCTUBRE)

- GASTOS -		- INGRESOS -	
DESCRIPCIÓN	GESTIÓN CONTINGENCIA GENERAL	GESTIÓN CONTINGENCIA GENERAL	ACCIDENTES DE TRABAJO
	TOTAL	TOTAL	TOTAL
60. Prestaciones económicas directas:			
600. Pensiones.....	7.608.565.762	7.608.562.762	
601. Incautación Laboral Transitoria.....	750.376.128	750.376.128	
602. Invalidez Provisional.....	24.446.539	15.604.574	
603. Promoción a la familia.....	633.107.393	633.107.393	
604. Desempleo.....	11.674.480	11.674.480	
605. Indemnizaciones y entregas fidejadas.....	20.071.400	29.800.048	
606. Auxilios económicos.....	115.953.364	116.926.234	
61. Atención sanitaria:			
610. Atención médica con medios propios.....		4.892.383	
611. Atención médica con medios ajenos.....		389.526	
612. Farmacia.....		110.564	
613. Inmortalidad y deserción.....			
614. Premios y vehículos para invidiosos.....			
62. Servicios Sociales:			
620. Higiene y seguridad en el trabajo.....			
621. Medicina preventiva.....			
622. Realización de viajes.....			
623. Acción formativa.....			
624. Ayuda a las pensionadas.....			
63. Gastos generales y otros:			
630. Gastos de administración.....			
631. Gastos patrimoniales.....			
632. Gastos financieros.....			
64. Transferencia interna del sistema de la Seguridad Social:			
640. Cédulas, aportaciones y compensación de financiación.....			
641. Participación de otros entes en la cotización.....			
642. Participación otros regímenes en la cotización.....			
643. Capital rentas.....			
644. Costes de servicios y prestaciones con carga a otros entes.....			
645. Ingresos y rentas (Ingreso del Sistema de la Seguridad Social).....			
646. Gastos transferidos de prestaciones.....			
65. Transferencia externa:			
650. Al estado.....			
651. A otros entes.....			
11. Resultado.....			
12. Otras rentas.....			
13. Fondos especiales con afectación.....			
14. Resultados acumulados.....			
170. Déficit de gestión.....			
TOTALES	16.200.132.684	16.709.382.966	509.250.282



MADEID 8 15 de JUNIO de 1978

EL DIRECTOR GENERAL DE LOS TRABAJADORES FERROVIARIOS

ENTIDAD INSTITUCIÓN LABORAL DE RESERVA DE TRABAJO

CUENTA DE GESTIÓN POR OPERACIONES CORRIENTES DEL AÑO 1977 (HASTA 31 DE OCTUBRE)

- GASTOS -		GESTION CONTINGENCIA GENERALES	GESTION ACCIDENTES DE TRABAJO	TOTAL
60. Prestaciones económicas directas:				
600. Pensiones		7.934.465		7.934.465
601. Incapacidad Laboral Transitoria				
602. Invalidez Provisional				
603. Protección a la familia				
604. Desempleo				
605. Indemnizaciones y entregas únicas		15.000		15.000
606. Análisis económicos		20.000		20.000
61. Asistencia sanitaria:				
610. Asistencia médica con medios propios				
611. Asistencia médica con medios ajenos				
612. Farmacia				
613. Investigación biomédica				
614. Préstamos y vehículos para invidiosos				
62. Servicios Sociales:				
620. Hijos y seguridad en el trabajo				
621. Medicina preventiva				
622. Reducción de Invalidos				
623. Acción formativa				
624. Asistencia a los pensionistas				
63. Gastos generales y otros:				
630. Gastos de administración		5.678.990		5.678.990
631. Gastos patrimoniales				
632. Gastos financieros		206		206
64. Transferencias internas del sistema de la Seguridad Social:				
640. Cuotas, aportaciones y compensación de financiación				
641. Participación de otros entes en la cotización				
642. Participación entre regímenes en la cotización				
643. Capital rentas				
644. Costes de servicios y prestaciones con cargo a otros entes				
645. Ingresos y rentas internas del Sistema de la S.Social				
646. Costes transferidos de prestaciones				
65. Transferencias externas:				
650. Al estado		30.447		30.447
651. A otros entes				
71. Ingresos				
72. Otros recursos		208.953		208.953
73. Fondos especiales con afectación				
74. Resultados acumulados:				
740. Déficit de gestión				
TOTALES		14.657.927		14.657.927

- INGRESOS -

70. Cuotas cobradas:				
700. Cuotas de empleadores		3.349.200		3.349.200
701. Cuotas de trabajadores por cuenta ajena		830.850		830.850
702. Cuotas de trabajadores por cuenta propia				
703. Prima única por subrogación empresarial				
704. Recargo de mora				
71. Percepción sobre productos derivados del campo:				
710. Percepción sobre productos del campo nacional				
711. Percepción sobre productos del campo importados				
72. Rentas e ingresos de patrimonio:				
720. Cuotas de valores				
721. Beneficio en amortización a venta de valores				
722. Ingresos de cuentas corrientes y de ahorro		9.985		9.985
723. Ingresos de imputaciones plazo fijo				
724. Ingresos de certificados de depósito				
725. Ingresos de préstamos				
726. Ingresos de créditos laborales				
727. Alquileres de inmuebles				
728. Otros recursos				
73. Transferencias internas del sistema de la Seguridad Social:				
730. Cuotas de valores del Sistema				
731. Ingresos de préstamos del Sistema				
732. Alquileres de inmuebles				
733. Cuotas y aportaciones recibidos		4.032.535		4.032.535
734. Participación en la cotización				
735. Prima única de capital rentas				
736. Ingresos transferidos por entidad formadora prestada				
737. Ingresos transferidos por otras prestaciones				
738. Ingresos transferidos por otras prestaciones				
739. Ingresos transferidos por servicios de administración prestados				
74. Transferencias externas:				
740. Subvenciones del estado		5.678.990		5.678.990
741. Subvenciones públicas no estatales				
742. Subvenciones privadas				
75. Ingresos por emisión de valores:				
750. Ingresos por emisión				
751. Ingresos complementarios				
752. Ingresos varios				
76. Ingresos				
77. Resultados acumulados:				
770. Déficit de gestión				
TOTALES		14.657.927		14.657.927

Modelo 1000 - 1977 - 24. de ... de 1977

El Director General de Ingresos

ENTIDAD INFORME DE LA ASOCIACIÓN EMPRESARIAL DE ASESORES ECONÓMICOS DE EMPRESAS

CUENTA DE GESTIÓN POR OPERACIONES CORRIENTES DEL AÑO 1977 (HASTA 31 DE OCTUBRE)

- GASTOS -		- INGRESOS -	
DESCRIPCIÓN	CONTINGENCIA GENE-RALES	GESTION ACCIDENTES DE TRABAJO	TOTAL
60. Prestaciones económicas directas:			
601. Pensional.....	38.847.719,-		38.847.719,-
602. Incapacidad Laboral Transitoria.....	1.208.290,-		1.208.290,-
603. Invalidez Permanente.....	869.703,-		869.703,-
604. Protección a la familia.....	135.000,-		135.000,-
605. Desempleo.....	284.177,-		284.177,-
606. Indemnizaciones y otros gastos.....	840.623,-		840.623,-
61. Asistencia sanitaria:			
610. Asistencia médica con medios propios.....	14.100.959,-		14.100.959,-
611. Asistencia médica con medios ajenos.....	18.819,-		18.819,-
612. Farmacia.....			
613. Investigación y docencia.....			
614. Pruebas y vehículos para invalidos.....			
62. Servicio Social:			
620. Hijos y seguridad en el trabajo.....			
621. Medicina preventiva.....			
622. Producción de invalidos.....			
623. Acción familiar.....			
624. Asistencia a los pensionistas.....			
63. Gastos generales y otros:			
630. Gastos de administración.....	19.457.742,-		19.457.742,-
631. Gastos patrimoniales.....	31.480,-		31.480,-
632. Gastos financieros.....			
64. Transferencia Ingreso del sistema de la Seguridad Social:			
640. Citas, aportaciones y compensación de financiación.....	10.948.710,-		10.948.710,-
641. Participación de otros entes en la cotización.....			
642. Participación otros entes en la cotización.....			
643. Capital rentas.....			
644. Costas de servicios y prestaciones con cargo a otros entes.....			
645. Ingresos y ventas internas del Sistema de la S.Social.....			
646. Gastos transferidos de prestaciones.....	5.731.277,-		5.731.277,-
65. Transferencias externas:			
650. Al estado.....	148.049,-		148.049,-
651. A otros entes.....			
11. Reserva.....			
12. Otros reservas.....	4.737.557,-		4.737.557,-
16. Fondos especiales con afectación.....			
17. Resultados acumulados:			
170. Déficit de gestión.....	96.306.162,-		96.306.162,-
TOTALES.....			96.306.162,-



Madrid, a 18 de Noviembre de 1977

EL SECRETARIO DEL ESTADO
[Signature]

Madrid, a 18 de Noviembre de 1977


EL SECRETARIO DEL ESTADO
[Signature]

ENTIDAD MUTUALIDAD LIBERAL CAJAS DE PENSIONES CUENTA DE GESTIÓN POR OPERACIONES CORRIENTES DEL AÑO 1977 HASTA 31 DE OCTUBRE

- GASTOS -		- INGRESOS -	
DESCRIPCIÓN	GESTION CONTINGENCIA GENERALES	DESCRIPCIÓN	GESTION CONTINGENCIA GENERALES
60. Prestaciones económicas directas:		70. Cajas cobradas:	
601. Pensiones	1.392.165.391.-	700. Cuentas de empleados	205.002.810.-
602. Incapacidad Laboral Transitoria	4.598.321.-	701. Cuentas de trabajadores por cuenta ajena	34.781.250.-
603. Invalidez Provisional	20.609.132.-	702. Cuentas de trabajadores por cuenta propia	
604. Protección a la familia		703. Prima única por subrogación empresarial	
605. Desempleo	2.175.000.-	704. Recargo de mora	28.-
606. Indemnizaciones y entregas únicas	460.538.-	71. Prescripción sobre productos derivados del campo:	
608. Auxilios económicos	2.686.840.-	710. Prescripción sobre productos del campo nacional	
61. Asistencia sanitaria:		711. Prescripción sobre productos del campo importados	
610. Asistencia médica con medios propios		72. Rentas e intereses del patrimonio:	
611. Asistencia médica con medios ajenos	792.921.-	720. Cuentas de valores	
612. Farmacia	50.315.-	721. Beneficio en amortización o venta de valores	
613. Investigación y diagnóstico		722. Ingresos de cuentas corrientes y de ahorro	2.107.268.-
614. Premios y valores para invalidos		723. Ingresos de imputaciones plazo fin	
62. Servicio Social:		724. Ingresos de certificaciones de deudito	
620. Higiene y seguridad en el trabajo		725. Ingresos de préstamos	
621. Medicina preventiva		726. Ingresos de créditos laborales	
622. Reeducación de invalidos		727. Alquileres de inmuebles	
623. Acción formativa		728. Otros ingresos	-14.-
624. Asistencia a los pensionistas		729. Transmisiones gratuitas del sistema de la Seguridad Social:	
63. Gastos generales y otros:		730. Cuentas de valores del Sistema	
630. Gastos de administración	25.381.059.-	731. Ingresos de préstamos del Sistema	
631. Gastos patrimoniales	23.308.-	732. Alquileres de inmuebles	
632. Gastos financieros		733. Cánones y prestaciones recibidos	1.369.410.984.-
64. Transferencia Ingresos del Sistema de la Seguridad Social:		734. Participación en la cotización	5.810.596.-
640. Cánones, prestaciones y compensación de financiación	70.173.113.-	735. Prima única de capitales rentas	
641. Participación de otros entes en la cotización	115.871.046.-	736. Ingresos transferidos por asistencia sanitaria prestada	
642. Participación otros regímenes en la cotización	23.308.-	737. Ingresos transferidos por acción formativa prestada	
643. Capitales rentas	4.281.454.-	738. Ingresos transferidos por otras prestaciones	
644. Costas de servicios y prestaciones con cargo a otros entes	1.256.000.-	739. Ingresos transferidos por servicios de administración prestaciones	
645. Ingresos y rentas Intermus del Sistema de la SSocial	38.344.-	74. Transferencias externas:	
646. Gastos transferidos de prestaciones	3.246.585.-	740. Subvenciones del estado	25.381.059.-
65. Transferencia externas:		741. Subvenciones públicas no estatales	2.241.664.-
650. Al estado	304.640.-	742. Subvenciones privadas	
651. A otros entes		75. Ingresos por servicios prestados:	
750. Ingresos por estancias		750. Ingresos por estancias	
751. Ingresos complementarios		751. Ingresos complementarios	21.688.-
752. Ingresos varios		752. Ingresos varios	
11. Reservas	2.443.063.-	11. Reservas	3.361.281.-
12. Otras reservas	15.841.-	12. Otras reservas	5.906.223.-
16. Fondos especiales con afectación		16. Fondos especiales con afectación	
17. Resultados acumulados:		17. Resultados acumulados:	
170. Déficit de gestión	1.609.827.385.-	170. Déficit de gestión	1.609.827.385.-
TOTALES	1.668.697.947.-	TOTALES	1.668.697.947.-

Lada Madrid a 11 de Mayo de 1977

EL DIRECTOR GENERAL


EL DIRECTOR GENERAL


ENTIDAD: ACTIVIDAD LABORAL DE OBREROS DEL EST.
CUENTA DE GESTIÓN POR OPERACIONES CORRIENTES DEL AÑO 1977 (HASTA 31 DE OCTUBRE)

- GASTOS -		- INGRESOS -	
GESTIÓN CONVENIO GENERALES	GESTIÓN ACCIDENTES DE TRABAJO	GESTIÓN CONVENIO GENERALES	GESTIÓN ACCIDENTES DE TRABAJO
TOTAL	TOTAL	TOTAL	TOTAL
60. Prestaciones económicas directas:			
600. Pensiones.....	648.788.771.-		37.364.203.-
601. Incapacidad Laboral Transitoria.....	286.554.-	4.559.632.-	4.559.632.-
602. Inmediat. Provisional.....	1.185.341.-		
603. Protección a la familia.....	24.548.-		
604. Desempleo.....	2.115.735.-		
605. Indemnizaciones y otras prestaciones.....	728.338.-		
606. Análisis económicos.....			
61. Asistencia sanitaria:			
610. Asistencia médica con medios propios.....	48.283.-		
611. Asistencia médica con medios ajenos.....	21.437.-	1.808.328.-	1.808.328.-
612. Farmacia.....			
613. Investigación y docencia.....			
614. Pruebas y valoraciones.....			
62. Servicios Sociales:			
620. Higiene y seguridad en el trabajo.....		17.716.-	17.716.-
621. Medicina preventiva.....			
622. Resolución de conflictos.....			
623. Acción formativa.....			
624. Asistencia a los parados.....		18.-	18.-
63. Gastos generales y otros:			
630. Gastos de administración.....	10.269.497.-		
631. Gastos patrimoniales.....	2.628.-		
632. Gastos financieros.....			
64. Transferencia Ingresos del Sistema de la Seguridad Social:			
640. Cánones, reconocimientos y compensación de financiación.....	8.613.688.-	472.802.559.-	472.802.559.-
641. Participación de otros entes en la cotización.....	14.955.949.-	3.306.136.-	3.306.136.-
642. Capitalización.....			
643. Costes de servicios y prestaciones con cargo a otros entes.....			
644. Ingresos y rentas limenas del Sistema de la Seguridad Social.....	10.487.-		
645. Gastos transferidos de prestaciones.....	3.051.835.-	19.263.487.-	19.263.487.-
65. Transferencias extras:			
650. Al estado.....	37.305.-		
651. A otros entes.....			
11. Reservas.....			
12. Otros ingresos.....			
13. Fondos especiales con afectación.....			
14. Resultados acumulados.....			
17. Déficit de gestión.....			
TOTALES.....		687.981.897.-	707.869.837.-

El Jefe de la Oficina de Estadística Social y Económica de 1977



EL DIRECTOR GENERAL DE ESTADÍSTICA SOCIAL Y ECONOMICA

EL DIRECTOR GENERAL DE ESTADÍSTICA SOCIAL Y ECONOMICA

ENTIDAD **EMPRESA LABORAL DEL SECTOR COTIZADO**

CUENTA DE GESTIÓN POR OPERACIONES CORRIENTES DEL AÑO 1977 HASTA 31 DE OCTUBRE

- GASTOS -		- INGRESOS -	
DESCRIPCIÓN	CONTINGENCIA GENE-RALES	ACCIDENTES DE TRABAJO	TOTAL
60. Prestaciones económicas directas:			
601. Pensiones.....	1.211.525.469		1.211.525.469
602. Inexpensas Laborales Transferibles.....	883.338	1.387.335	2.270.673
603. Invalidez Provisional.....	1.095.956	536.292	1.632.248
604. Pensión a la familia.....			
605. Desempleo.....			
606. Indemnizaciones y otras prestaciones.....	1.663.300	1.214.659	2.877.959
607. Auxilios económicos.....	1.386.194		1.386.194
61. Atención médica:			
610. Atención médica con medias propias.....			
611. Atención médica con medias ajenas.....		233.870	233.870
612. Farmacia.....		23.663	23.663
613. Investigación y desarrollo.....			
614. Préstamos y vencidos para invalidez.....			
62. Servicios Sociales:			
620. Higiene y seguridad en el trabajo.....			
621. Medicina preventiva.....			
622. Realización de viajes.....			
623. Acción formativa.....			
624. Atención a los pensionistas.....			
63. Cuentas generales y otros:			
630. Gastos de administración.....	33.452.282	2.552.340	35.004.622
631. Gastos patrimoniales.....	1.021.459		1.021.459
632. Gastos financieros.....	5.414		5.414
64. Transferencias internas del sistema de la Seguridad Social:			
640. Cuentas, aportaciones y compensación de financiación.....	38.594.167	7.551.403	46.145.570
641. Participación de otros entes en la cotización.....	61.515.189	7.606.000	69.121.189
642. Participación otros organismos en la cotización.....			
643. Capitales rentas.....		2.212.418	2.212.418
644. Cuentas de servicios y prestaciones con cargo a otros entes.....			
645. Ingresos y rentas Ingresos del Sistema de la S.Social.....			
646. Gastos transferidos de prestaciones.....	2.365.724		2.365.724
65. Transferencias externas:			
650. Al estado.....	467.351		467.351
651. A otros entes.....			
66. Resultados:			
661. Resultado.....	6.155.126	1.405.172	7.560.298
662. Fondo especial con afectación.....			
663. Resultado acumulado.....	909.646		909.646
67. Deficit de gestión:			
670. Deficit de gestión.....		35.490.644	35.490.644
TOTALES	1.241.278.279	35.490.644	1.276.768.923



[Firma]
 EL DIRECTOR GENERAL

DESCRIPCIÓN	CONTINGENCIA GENE-RALES	ACCIDENTES DE TRABAJO	TOTAL
70. Cuentas corrientes:			
700. Cuentas de empleadores.....	109.193.067	28.111.827	137.304.894
701. Cuentas de trabajadores por cuenta ajena.....	19.283.477		19.283.477
702. Cuentas de trabajadores por cuenta propia.....			
703. Prima única por subrogación empresarial.....			
704. Recargo de mora.....		2.000	2.000
71. Prestación sobre productos derivados del cambio:			
710. Prestación sobre productos del campo nacional.....			
711. Prestación sobre productos del campo importado.....			
72. Resulta a intereses del patrimonio:			
720. Cupones de valores.....	154.650		154.650
721. Beneficio de amortización o venta de valores.....			
722. Intereses de cuentas corrientes y de ahorro.....	46.483		46.483
723. Intereses de imposiciones plazo fijo.....			
724. Intereses de certificados de depósito.....			
725. Intereses de préstamos.....			
726. Intereses de créditos laborales.....	24.991		24.991
727. Alquileres de inmuebles.....	1.706.583		1.706.583
728. Otros ingresos.....	41.153		41.153
73. Transferencias internas del sistema de la Seguridad Social:			
730. Cupones de valores del Sistema.....			
731. Ingresos de préstamos de Sistema.....			
732. Alquileres de inmuebles.....			
733. Cuentas y aportaciones recibidas.....	1,190,226,518		1,190,226,518
734. Participación en la cotización.....	3,468,068		3,468,068
735. Prima única de capitales rentas.....			
736. Ingresos transferidos por abtención familiar prestada.....			
737. Ingresos transferidos por otras prestaciones.....			
738. Ingresos transferidos por aportaciones de administración pres-tados.....	13,454,205	2,562,340	16,016,545
74. Transferencias externas:			
740. Subvenciones del estado.....			
741. Subvenciones públicas no estatales.....			
742. Subvenciones privadas.....			
75. Ingresos por servicios:			
750. Ingresos por servicios.....			
751. Ingresos complementarios.....			
752. Ingresos otros.....			
76. Resultados:			
761. Resultado.....	3,751,918	4,814,137	8,566,055
762. Fondo especial con afectación.....			
763. Resultado acumulado.....			
77. Deficit de gestión:			
770. Deficit de gestión.....	1,341,278,279	35,490,644	1,376,768,923
TOTALES	1,241,278,279	35,490,644	1,276,768,923

Madrid, 30 de Octubre de 1977

[Firma]
 EL DIRECTOR GENERAL

ENTIDAD CAJA DE JUBILACIONES Y SUBSIDIOS DE LA INTERVA LAGUNIANA

CUENTA DE GESTION POR OPERACIONES CORRIENTES DEL AÑO 1977 (HASTA 31 DE OCTUBRE)

- G A S T O S -		GESTION CONTINGENCIA GENERALES	GESTION ACCIDENTES DE TRABAJO	TOTAL
60. Prestaciones contingencia directa:				
600.	Reposos	3.597.753,320		3.597.753,320
601.	Incapacidad Laboral Transitoria	29.365,583	980,289	30.345,872
602.	Incapacidad Provisional	81.659,742	5.426,829	87.086,571
604.	Protección a la familia			
605.	Desempleo	3.909,600	6.161,890	10.071,490
606.	Indemnizaciones y entregas únicas	7.886,294	10.429,825	18.316,119
608.	Auxilio excepcional			
61. Asistencia sanitaria:				
610.	Asistencia médica con media propia		658,853	658,853
611.	Asistencia médica con media ajena		19,218	19,218
612.	Farmacia		186,620	186,620
613.	Investigación y diagnóstico			
614.	Pruebas y vehículos para invidios			
62. Servicios Sociales:				
620.	Higiene y seguridad en el trabajo			
621.	Medicina preventiva			
622.	Resolución de invidios			
623.	Acción formativa			
624.	Asignación a los pensionistas			
63. Cuentas generales y otras:				
630.	Gastos de administración	17.450,211	9.038,420	26.488,631
631.	Gastos patrimoniales	2.628,969		2.628,969
632.	Gastos financieros	1.100,688		1.100,688
64. Transferencias internas del sistema de la Seguridad Social:				
640.	Canon, aportaciones y compensación de financiación	160.663,336	79.571,424	240.234,760
641.	Participación de otras entes en la cotización	332.828,763	223.251,206	556.080,969
642.	Participación otros regímenes en la cotización			
643.	Capitales rent			
644.	Cuentas de servicios y prestaciones con cargo a otras entes			
645.	Ingresos y rentas internas del Sistema de la S Social			
646.	Cuentos transferidos de prestaciones			
65. Transferencias externas:				
650.	Al estado	698,204		698,204
651.	Otras entes			
11.	Reveras			
12.	Otras rentas	27.277,204	302,234,851	329.512,055
14.	Fondos especiales con afectación			
17.	Prestaciones acumuladas			
170.	Déficit de gestión			
TOTALES		4.280.226.609	513.479.238	4.793.705.847

- I N G R E S O S -		GESTION CONTINGENCIA GENERALES	GESTION ACCIDENTES DE TRABAJO	TOTAL
70. Cuotas sociales:				
700.	Cuotas de empleados	177.304,206	366.285,721	543.589,927
701.	Cuotas de trabajadores por cuenta ajena	338.144,123		338.144,123
702.	Cuotas de trabajadores por cuenta propia			
703.	Prima única por subrogación empresarial			
704.	Recargo de mano		4.117	4.117
71.	Percepción sobre productos del campo nacionalista			
710.	Percepción sobre productos del campo nacionalista			
711.	Percepción sobre productos del campo impositivos			
712.	Rentas e intereses del patrimonio			
720.	Cuponos de valores			
721.	Beneficio en amortización o venta de valores			
722.	Ingresos de cuentas corrientes y de ahorro	797.093		797.093
723.	Ingresos de imposiciones plusa fijo			
724.	Ingresos de vertificaciones de depósito			
725.	Ingresos de préstamos	492.219		492.219
726.	Ingresos de créditos laborales	3.253,292		3.253,292
727.	Alquileres de inmuebles			
728.	Otros recursos			
73.	Transferencias internas del sistema de la Seguridad Social:			
730.	Cuponos de valores del Sistema			
731.	Ingresos de préstamos del Sistema			
732.	Alquileres de inmuebles			
733.	Cánones y aportaciones recibidos	3.588.337,653		3.588.337,653
734.	Participación en la cotización	32.253,209		32.253,209
735.	Prima única de capitales rent			
736.	Ingresos transferidos por autopsia ventosa prestada			
737.	Ingresos transferidos por acción formativa prestada			
738.	Ingresos transferidos por otras prestaciones			
739.	Ingresos transferidos por servicios de administración prestados			
74.	Transferencias externas:			
740.	Subvenciones del estado	17.450,211	9.038,420	26.488,631
741.	Subvenciones públicas no estatales	2.451,252		2.451,252
742.	Subvenciones privadas			
750.	Ingresos por estancias			
751.	Ingresos complementarios	521,266		521,266
752.	Ingresos varios			
11.	Reveras			
12.	Otras rentas	7.486,294	96.234,249	103.720,543
14.	Fondos especiales con afectación			
17.	Prestaciones acumuladas			
170.	Déficit de gestión			
TOTALES		4.280.226.609	513.479.238	4.793.705.847

Oriado, a las 22. de Mayo de 1977



EL DIRECTOR GENERAL
[Signature]

EL DIRECTOR GENERAL
[Signature]

ENTIDAD SERVIDO DEL INSTITUTO LAZAR Y S.C. DELEGACIONES CUENTA DE GESTION POR OPERACIONES CORRIENTES DEL AÑO 1977

- G A S T O S -		GESTION CONTINGENCIA GENERALES	GESTION ACTIVO DE TRABAJO	TOTAL
80. Prestaciones económicas directas:				
800. Pensiones.....				
801. Incapacidad Laboral Temporal.....				
802. Invalidez Permanente.....				
803. Prestación a la familia.....				
804. Desempleo.....				
805. Informaciones y entregas únicas.....				
806. Análisis económicos.....				
81. Actividades sanitarias:				
810. Atención médica con medios propios.....				
811. Atención médica con medios ajenos.....				
812. Farmaco.....				
813. Investigación y docencia.....				
814. Prótesis y vehículos para inválidos.....				
82. Servicios Sociales:				
820. Higiene y seguridad en el trabajo.....				
821. Medicina preventiva.....				
822. Reeducación de invalidos.....				
823. Acción formativa.....				
824. Atención a los pensionistas.....				
83. Gastos generales y otros:				
830. Gastos de administración.....				
831. Gastos por honorarios.....				
832. Gastos financieros.....				
84. Transferencias internas del sistema de la Seguridad Social:				
840. Cánones, aportaciones y compensación de financiación.....				
841. Participación de otros entes en la cotización.....				
842. Participación otros regímenes en la cotización.....				
843. Capitalización.....				
844. Costes de servicios y prestaciones con cargo a otros entes.....				
845. Intereses y rentas internas del Sistema de la S.Social.....				
846. Gastos transferidos de prestaciones.....				
85. Transferencias externas:				
850. Al estado.....				
851. A otros entes.....				
11. Reservas.....				
12. Otras cuentas.....				
16. Fondos especiales con afectación.....				
17. Resultados acumulados:				
170. Déficit de gestión.....				
TOTALES				

EL DIRECTOR GENERAL

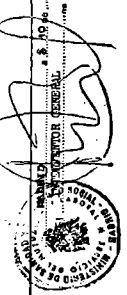
EL DIRECTOR GENERAL

BOLETIN OFICIAL DEL ESTADO

BALANCE DE SITUACION AL 31 DE DICIEMBRE DE 1977

ENTIDAD GESTORA: SERVICIO DEL MUTUISMO LABORAL Y SUS REGULACIONES		12.297.469,392
ACTIVO		
2. INMOVILIZADO MATERIAL		
200. Inmuebles	10.129.804,215	
- Amortización acumulada	9.385.134,532	
201. Terrenos y solares	163.871,683	
202. Instalaciones	7.887,338	
- Amortización acumulada	695.456,683	
203. Vehículos	3.023,456	
- Amortización acumulada	3.023,456	
204. Material móvil	30.153,328	
- Amortización acumulada	30.083,695	
21. INMOVILIZACIONES EN CURSO	3.214,330	
210. Inmuebles en construcción	349.379,227	
211. Costes y proyectos en curso	789.153	
212. Restos de obras en marcha	1.835,666	
22. INVERSIONES FINANCIERAS INTERNAS DEL SISTEMA DE LA SEGURIDAD SOCIAL	175.343,914	
22A. Valores mobiliarios del sistema	102.116,688	
221. Préstamos concedidos internos del sistema	102.116,688	
222. Inversión en Unidades Locales	14.687,628	
23. FIANZAS Y DEPOSITOS CONSTITUIDOS	28.052,483	
24. PRÉSTAMOS CONCEDIDOS A LARGO PLAZO		
240. Préstamos sociales		
241. Deudores por créditos laborales		
242. Otras inversiones sociales		
3. EXISTENCIAS	16.450,295	
30. PROVISIONES PARA DEUDORES Y ADMINISTRATIVAS	16.450,295	
4. DEUDORES	3.623.938,338	
40. Deudores diversos	3.374.856,285	
41. Deudores por prestaciones	17.101,622	
42. Anticipos a personal	586.192,683	
43. AJUSTES POR PERIODIFICACION		
430. Faltas anticipadas	16.032,837	
435. Cuentas diferidas	28.114,456	
5. CUENTAS FINANCIERAS	28.453.456,762	
50. TESORERÍA		
500. Caja	16.032,837	
501 e 502. Bancos y Cajas de Ahorro con vista	28.114,456	
51. DEUDORES POR OPERACIONES FINANCIERAS	3.330,540	
511. Valores mobiliarios amortizados		
512. Rentas e intereses a cobrar		
52. INVERSIONES FINANCIERAS	1.354.672,443	
520. Valores mobiliarios		
521. Préstamos concedidos al Estado	428.300,000	
522. Préstamos a largo plazo	448.285,718	
523. Inversión a plazo fijo	439.059,422	
524. Certificados de depósito		
54. CUENTAS DIVERSAS	2.253.012,419	
540-546. Entidades Gestoras	711.289,313	
547. Préstamos a largo plazo	374,882	
548. Préstamos pendientes de aplicación	133.431,822	
549. Operaciones en curso	1.467.807,395	
56. ANTICIPOS DE TESORERÍA INTERNOS DEL SISTEMA DE LA SEGURIDAD SOCIAL		
560. Cuentas financieras por anticipos internos		
561. Rentas e intereses a cobrar no vencidos		
562. Rentas e intereses pagados por anticipo		
17. RESULTADOS ACUMULADOS		
170. Diferido de gestión		
82. CUENTAS DE ORDEN	48.210.097,337	
TOTAL	48.210.097,337	

ENTIDAD GESTORA: SERVICIO DEL MUTUISMO LABORAL Y SUS REGULACIONES		20.243.702,487
PASIVO		
4. FINANCIACION BASICA		
40. CAPITAL		
400. RESERVAS	12.400.272,644	
401. OTRAS RESERVAS		
402. PRESTAMOS RECIBIDOS INTERNOS DEL SISTEMA DE LA SEGURIDAD SOCIAL		
403. Préstamos recibidos internos del sistema	85.852	
404. Préstamos recibidos EXTERNOS		
405. Préstamos recibidos	85.852	
406. Anticipos liquidados		
41. EMPRESTITOS		
410. Obligaciones		
411. FONDOS ESPECIALES CON AFECCION		
412. Fondo de C.P. Minería del Carbón	8.463.664,001	
413. Fondo de contingencia	8.122.118,733	
414. Excedentes de aportaciones para C.T.C.	190.924,683	
415. Fondo de excedentes de gastos de administración		
42. ACREEDORES	18.054,230	
420. Proveedores	18.054,230	
43. ACREEDORES	4.476.456,241	
430. Acreedores diversos	2.166.926,643	
431. Impuestos y cuotas de la Seguridad Social a pagar	262.502,293	
432. Acreedores por prestaciones	2.046.927,305	
433. Obligaciones contractuales		
44. ABASTES DE PERIODIFICACION		
440. Pagos diferidos		
445. Cuentas anticipadas		
5. CUENTAS FINANCIERAS	22.453.038,479	
50. ACREEDORES POR OPERACIONES FINANCIERAS		
500. Rentas e intereses a pagar		
51. FIANZAS Y DEPOSITOS RECIBIDOS	7.496,813	
510. Fianzas recibidas	1.736,628	
511. Depósitos recibidos	5.760,185	
54. CUENTAS DIVERSAS	21.754.267,537	
540-546. Entidades Gestoras	21.752.474,819	
547. Préstamos a largo plazo		
548. Préstamos pendientes de aplicación	1.172,718	
549. Operaciones en curso		
56. ANTICIPOS DE TESORERÍA INTERNOS DEL SISTEMA DE LA SEGURIDAD SOCIAL	1.089.073,832	
561. Acreedores financieros por anticipos internos	1.089.073,832	
562. Rentas e intereses a pagar no vencidos		
563. Rentas e intereses cobrados por anticipo		
82. CUENTAS DE ORDEN	18.210.097,337	
TOTAL	48.210.097,337	




ENTIDAD CASA DE GENERACIÓN DEL INSTITUTO LABORAL
CUENTA DE GESTIÓN POR OPERACIONES CORRIENTES DEL AÑO 1977

- GASTOS -		GESTIÓN CON CONTINGENCIA GENERALES	GESTIÓN ACCIDENTES DE TRABAJO	TOTAL
60. Prestaciones económicas directas:				
600. Pensiones:				
601. Incapacidad Laboral Temporal:		31.315.222.333		31.315.222.333
602. Incapacidad Permanente:				
603. Protección a la familia:				
604. Desempleo:				
605. Indemnizaciones y otras prestaciones:		36.832.474		36.832.474
606. Auxilios económicos:		273.287.484		273.287.484
61. Atenciones sanitarias:				
610. Atenciones médicas con medicación propia:				
611. Atención médica con medicación ajena:				
612. Farmacia:				
613. Investigación biomédica:				
614. Pruebas y vigilancia para invalidos:				
62. Servicios Sociales:				
62A. Hogares y seguridad en el trabajo:				
62B. Medicina preventiva:				
62C. Realización de Invidios:				
62D. Acción formativa:				
62E. Atención a las pensionistas:				
63. Gastos generales y otros:				
63A. Gastos de administración:		81.342.889		81.342.889
63B. Gastos personales:		449.304		449.304
63C. Gastos financieros:		648.327		648.327
64. Transferencia Interior del sistema de la Seguridad Social:				
64A. Clases, aportaciones y compensación de financiación:		379.735.122.128		379.735.122.128
64B. Participación de otras entes en la cotización:		5.672.512.530		5.672.512.530
64C. Capitalización:				
64D. Costes de servicios y prestaciones con cargo a otras entes:				
64E. Ingresos y gastos internos del Sistema de la Seguridad Social:				
65. Transferencia exterior:				
65A. Al estado:		650.733.320		650.733.320
65B. A otros entes:				
66. Otros gastos:		494.265.207.439		494.265.207.439
67. Otros gastos:		3.882.469.954		3.882.469.954
68. Otros gastos:		6.578.356.465		6.578.356.465
69. Otros gastos:		614.817.454		614.817.454
70. Resultados acumulados:				
71. Deficit de gestión:				
TOTALES		635.372.505.434		635.372.505.434

- INGRESOS -		GESTIÓN CON CONTINGENCIA GENERALES	GESTIÓN ACCIDENTES DE TRABAJO	TOTAL
70. Cuentas cobradas:				
700. Cuentas de empleados:		191.817.903.705		191.817.903.705
701. Cuentas de trabajadores por cuenta ajena:		34.192.698.156		34.192.698.156
702. Cuentas de trabajadores por cuenta propia:				
703. Prima única por subrogación empresarial:		635.433		635.433
704. Rescates:				
71. Percepciones sobre productos derivados del campo:				
710. Percepción sobre productos del campo nacional:				
711. Percepción sobre productos del campo importado:				
72. Reglas e intereses del patrimonio:				
720. Cuentas de valores:		630.634		630.634
721. Beneficio en amortización o venta de valores:				
722. Intereses de cuentas corrientes y de ahorro:		278.160.834		278.160.834
723. Ingresos de inversiones o de tipo:				
724. Ingresos de certificaciones de depósito:				
725. Ingresos de préstamos:		21.117.862		21.117.862
726. Ingresos de créditos laborales:				
727. Alquileres de inmuebles:		229.361		229.361
728. Otros recursos:		78.566		78.566
22. Transferencia Interior del sistema de la Seguridad Social:				
220. Cuentas de valores del Sistema:		1.822.960		1.822.960
221. Ingresos de préstamos del Sistema:				
222. Alquileres de inmuebles:				
223. Clases y aportaciones recibidas:		198.065.640.512		198.065.640.512
224. Participación en la cotización:		2.322.895.490		2.322.895.490
225. Prima única de capitalización:				
226. Ingresos transferidos por asistencia sanitaria prestada:				
227. Ingresos transferidos por otras prestaciones:				
228. Ingresos transferidos por servicios de administración prestados:				
229. Transferencia exterior:				
230. Subvenciones del estado:		81.342.889		81.342.889
231. Subvenciones públicas no estatales:		2.640.000.000		2.640.000.000
232. Subvenciones privadas:		79.328.163		79.328.163
26. Ingresos por servicios prestados:				
260. Ingresos por asistencia:				
261. Ingresos complementarios:				
262. Ingresos de otros:		35.759		35.759
11. Resultados acumulados:		431.492.469.954		431.492.469.954
12. Otros ingresos:		3.882.469.950		3.882.469.950
13. Faltas especiales con afectación:				
17. Resultados acumulados:				
170. Deficit de gestión:				
TOTALES		435.372.505.434		435.372.505.434

MURDO 31 de DICIEMBRE de 1977

SECRETARIO GENERAL




BALANCE DE SITUACION AL 31 DE DICIEMBRE DE 1977


ACTIVO		PASIVO	
2. INMOVILIZADOS		3. FINANCIACION BASICA	
20. INMOVILIZADO MATERIAL	860.413.384	10. CAPITAL	4.538.224.459
20a. Inmueble	384.045.024	11. RESERVAS	
20b. Amortización acumulada	476.368.360	12. OTRAS RESERVAS	33.417.499.895
20c. Terrenos y salidas	134.189.105	13. PRESTAMOS RECIBIDOS INTERNOS DEL SISTEMA DE LA SEGURIDAD SOCIAL	6.822.644.690
20d. Instalaciones	242.255.865	14. PRESTAMOS RECIBIDOS EXTERNOS	
20e. Instalaciones de maquinaria	4.572.871	14a. Préstamos recibidos	2.032.867
20f. Amortización acumulada	4.115.392	14b. Acreditaciones hipotecarias	2.032.867
20g. Mobiliario y material no mueble	4.031.219		
20h. Amortización acumulada	447.283		
21. INMOVILIZACIONES EN CURSO			
21a. Inmueble en construcción			
21b. Estudios y proyectos en curso			
21c. Instalaciones en montaje			
22. INVERSIONES FINANCIERAS INTERNAS DEL SISTEMA DE LA SEGURIDAD SOCIAL			
22a. Valores mobiliarios del sistema	465.654.930		
22b. Valores mobiliarios de otros sistemas	45.163.000		
22c. Préstamos concedidos internos del sistema	356.400.000		
22d. Inversiones en Universidades Laborales	5.031.083		
23. PRESTAMOS Y DEPOSITOS CONSTITUIDOS			
24. PRESTAMOS CONCEDIDOS A LARGO PLAZO			
24a. Préstamos sociales	54.797		
24b. Préstamos por créditos laborales	68.549.073		
24c. Otros préstamos sociales	68.549.073		
3. EXISTENCIAS	9.291		
3a. Aprovisionamientos y suministros	9.291		
4. DEUDORES	4.776.277.534		
4a. Deudores diversos	4.175.755.382		
4b. Deudores por prestaciones	2.104.598		
4c. Deudores por prestaciones anticipadas	90.000		
4d. Anticipos al personal	3.527.954		
4.1. AJUSTES DE PERIODIFICACION			
430. Pagar anticipados			
431. Cobros anticipados			
432. Cobros diferidos			
5. CUENTAS FINANCIERAS	74.364.375.720		
60. TESORERIA			
60a. Caja	61.983		
60b. Bienes y Cajas de Ahorro de las CC.LL.	41.654.984.282		
61. DEUDORES POR OPERACIONES FINANCIERAS	3.650.417		
61a. Valores mobiliarios anticipados			
61b. Rentas e intereses a cobrar	520.924		
61c. Rentas e intereses a cobrar por anticipos	1.139.493		
62. INVERSIONES FINANCIERAS	33.780.555		
62a. Valores mobiliarios			
62b. Préstamos concedidos al Estado	13.780.555		
62c. Préstamos al personal			
62d. Préstamos a otros organismos			
62e. Certificados de depósitos			
63. CUENTAS DIVERSAS	28.823.005.032		
63a. Emisiones de Bonos	9.364.331.677		
63b. Emisiones de Letras de Crédito	14.144.980.478		
63c. Rendimientos de aplicación			
63d. Operaciones de depósitos	3.874.570.328		
64. ANTICIPOS DE TESORERIA INTERNOS DEL SISTEMA DE LA SEGURIDAD SOCIAL	4.670.872.219		
64a. Deudores financieros por anticipos internos	4.670.872.219		
65. AJUSTES POR PERIODIFICACION			
65a. Rentas e intereses a cobrar no vencidos			
65b. Rentas e intereses pagados por anticipo			
66. RESULTADOS ACUMULADOS			
66a. Deficit de gestión			
67. CUENTAS DE ORDEN	80.000.779.366		
67a. CUENTAS DE ORDEN	59.959.000		
67b. TOTAL	80.059.278.366		

BALANCE DE SITUACION AL 31 DE DICIEMBRE DE 1977

ACTIVO		PASIVO	
2. INMOVILIZADOS		3. FINANCIACION BASICA	
20. INMOVILIZADO MATERIAL	860.413.384	10. CAPITAL	4.538.224.459
20a. Inmueble	384.045.024	11. RESERVAS	
20b. Amortización acumulada	476.368.360	12. OTRAS RESERVAS	33.417.499.895
20c. Terrenos y salidas	134.189.105	13. PRESTAMOS RECIBIDOS INTERNOS DEL SISTEMA DE LA SEGURIDAD SOCIAL	6.822.644.690
20d. Instalaciones	242.255.865	14. PRESTAMOS RECIBIDOS EXTERNOS	
20e. Instalaciones de maquinaria	4.572.871	14a. Préstamos recibidos	2.032.867
20f. Amortización acumulada	4.115.392	14b. Acreditaciones hipotecarias	2.032.867
20g. Mobiliario y material no mueble	4.031.219		
20h. Amortización acumulada	447.283		
21. INMOVILIZACIONES EN CURSO			
21a. Inmueble en construcción			
21b. Estudios y proyectos en curso			
21c. Instalaciones en montaje			
22. INVERSIONES FINANCIERAS INTERNAS DEL SISTEMA DE LA SEGURIDAD SOCIAL			
22a. Valores mobiliarios del sistema	465.654.930		
22b. Valores mobiliarios de otros sistemas	45.163.000		
22c. Préstamos concedidos internos del sistema	356.400.000		
22d. Inversiones en Universidades Laborales	5.031.083		
23. PRESTAMOS Y DEPOSITOS CONSTITUIDOS			
24. PRESTAMOS CONCEDIDOS A LARGO PLAZO			
24a. Préstamos sociales	54.797		
24b. Préstamos por créditos laborales	68.549.073		
24c. Otros préstamos sociales	68.549.073		
3. EXISTENCIAS	9.291		
3a. Aprovisionamientos y suministros	9.291		
4. DEUDORES	4.776.277.534		
4a. Deudores diversos	4.175.755.382		
4b. Deudores por prestaciones	2.104.598		
4c. Deudores por prestaciones anticipadas	90.000		
4d. Anticipos al personal	3.527.954		
4.1. AJUSTES DE PERIODIFICACION			
430. Pagar anticipados			
431. Cobros anticipados			
432. Cobros diferidos			
5. CUENTAS FINANCIERAS	74.364.375.720		
60. TESORERIA			
60a. Caja	61.983		
60b. Bienes y Cajas de Ahorro de las CC.LL.	41.654.984.282		
61. DEUDORES POR OPERACIONES FINANCIERAS	3.650.417		
61a. Valores mobiliarios anticipados			
61b. Rentas e intereses a cobrar	520.924		
61c. Rentas e intereses a cobrar por anticipos	1.139.493		
62. INVERSIONES FINANCIERAS	33.780.555		
62a. Valores mobiliarios			
62b. Préstamos concedidos al Estado	13.780.555		
62c. Préstamos al personal			
62d. Préstamos a otros organismos			
62e. Certificados de depósitos			
63. CUENTAS DIVERSAS	28.823.005.032		
63a. Emisiones de Bonos	9.364.331.677		
63b. Emisiones de Letras de Crédito	14.144.980.478		
63c. Rendimientos de aplicación			
63d. Operaciones de depósitos	3.874.570.328		
64. ANTICIPOS DE TESORERIA INTERNOS DEL SISTEMA DE LA SEGURIDAD SOCIAL	4.670.872.219		
64a. Deudores financieros por anticipos internos	4.670.872.219		
65. AJUSTES POR PERIODIFICACION			
65a. Rentas e intereses a cobrar no vencidos			
65b. Rentas e intereses pagados por anticipo			
66. RESULTADOS ACUMULADOS			
66a. Deficit de gestión			
67. CUENTAS DE ORDEN	80.000.779.366		
67a. CUENTAS DE ORDEN	59.959.000		
67b. TOTAL	80.059.278.366		

SECRETARIO GENERAL




SECRETARIO GENERAL


SECRETARIO GENERAL
 6 de diciembre de 1977

ENTIDAD SERVICIO CIVIL CLASIFICADO TECNICOS CALIFICADOS


CUENTA DE GESTION POR OPERACIONES CORRIENTES DEL AÑO 1977

- GASTOS -		GESTION GENERAL	GESTION ACCIDENTES DE TRABAJO	TOTAL
60. Prestaciones económicas directas:				
600. Pensiones.....				
601. Incapacidad Laboral Transitoria.....				
602. Incapacidad Provisional.....				
603. Protección a la familia.....				
604. Desempleo.....				
605. Indemnizaciones y entregas únicas.....				
606. Auxilios económicos.....				
61. <u>Asistencia sanitaria:</u>				
610. Asistencia médica con medios propios.....				
611. Asistencia médica con medios ajenos.....				
612. Farmacia.....				
613. Investigación y docencia.....				
614. Prótesis y vehiculos para inválidos.....				
62. <u>Servicios Sociales:</u>				
620. Higiene y seguridad en el trabajo.....				
621. Medicina preventiva.....				
622. Readaptación de inválidos.....				
623. Acción formativa.....				
624. Asistencia a las pensionistas.....				
63. <u>Gastos generales y otros:</u>				
630. Gastos de administración.....				
631. Gastos patrimoniales.....				
632. Gastos inmobiliarios.....				
64. <u>Transferencias internas del sistema de la Seguridad Social:</u>				
640. Cánones, aportaciones y compensación de finicidada.....				
641. Participación de otros entes en la cotización.....				
642. Participación otros regimenes en la cotización.....				
643. Capital extra.....				
644. Costes de servicios y prestaciones con cargo a otros entes.....				
645. Ingresos y rentas internas del sistema de la S.Social.....				
646. Gastos transferidos de prestaciones.....				
65. <u>Transferencias externas:</u>				
650. Al estado.....				
651. A otros entes.....				
66. <u>Reserva.....</u>				
67. <u>Otros recursos.....</u>				
68. <u>Fondos especiales con afectación.....</u>				
69. <u>Resultados acumulados:</u>				
70. Déficit de gestión.....				
TOTALES.....		579.251.925.-	579.251.925.-	579.251.925.-

- INGRESOS -		GESTION GENERAL	GESTION ACCIDENTES DE TRABAJO	TOTAL
70. <u>Cuentas cobradas:</u>				
700. Cuentas de empleados.....				
701. Cuentas de trabajadores por cuenta ajena.....				
702. Cuentas de trabajadores por cuenta propia.....				
703. Prima única por subsección empresarial.....				
704. Recargo de mora.....				
71. <u>Percepción sobre productos del campo nacional:</u>				
710. Percepción sobre productos del campo nacional.....				
711. Percepción sobre productos del campo internacional.....				
72. <u>Beneficios e intereses del patrimonio:</u>				
720. Cupones de valores.....				
721. Beneficio en amortización o venta de valores.....				
722. Intereses de cuentas corrientes y de ahorro.....				
723. Intereses de imputaciones plazo fijo.....				
724. Intereses de certificados de depósito.....				
725. Intereses de préstamos.....				
726. Intereses de créditos laborales.....				
727. Alquileres de inmuebles.....				
728. Otros ingresos.....				
73. <u>Transferencias internas del sistema de la Seguridad Social:</u>				
730. Cupones de valores del sistema.....				
731. Ingresos de préstamos del sistema.....				
732. Alquileres de inmuebles.....				
733. Cánones y acciones recibidos.....				
734. Participación en la cotización.....				
735. Prima única de capital extra.....				
736. Ingresos transferidos por entidades ajenas a prestación.....				
737. Ingresos transferidos por acción formativa prestados.....				
738. Ingresos transferidos por otros prestaciones.....				
739. Ingresos transferidos por acción de administración prestados.....				
74. <u>Transferencias externas:</u>				
740. Subvenciones del estado.....				
741. Subvenciones públicas no estatales.....				
742. Subvenciones privadas.....				
75. <u>Ingresos por servicios prestados:</u>				
750. Ingresos por servicios.....				
751. Ingresos complementarios.....				
752. Ingresos varios.....				
76. <u>Reserva.....</u>				
77. <u>Otros recursos.....</u>				
78. <u>Fondos especiales con afectación.....</u>				
79. <u>Resultados acumulados:</u>				
70. Déficit de gestión.....				
TOTALES.....		579.251.925.-	579.251.925.-	579.251.925.-

MARID 30 de JUNIO de 1977

EL DIRECTOR GENERAL



El DIRECTOR GENERAL



REGIMEN GENERAL DE LA SEGURIDAD SOCIAL 1.077

D E B E

GESTION POR OPERACIONES CORRIENTES

H A B E R

	Gestión general	Gestión accidentes de trabajo	TOTAL		Gestión general	Gestión accidentes de trabajo	TOTAL
60. Prestaciones económicas directas:	179,150,376,666		179,150,376,666	70. Cuotas cotizadas:	498,780,538,253		498,780,538,253
600. Pensiones				700. Cuotas de empleadores	428,698,744,015		428,698,744,015
601. Incapacidad laboral transitoria	49,816,410,155		49,816,410,155	701. Cuotas de trabajadores por cta. ajena	73,350,640,451		73,350,640,451
602. Incapacidad Provisional	7,558,319,573		7,558,319,573	702. Cuotas de trabajadores por cta. propia			
603. Protección a la familia	46,200,078,022		46,200,078,022	703. Prima única por subrogación empresarial			
604. Desempleo	71,982,378,545		71,982,378,545	704. Recargo de obra	731,153,787		731,153,787
605. Indemnizaciones y entregas únicas	2,272,535		2,272,535				
606. Auxilios económicos	3,590,917,836		3,590,917,836	71. Participaciones sobre productos derivados del campo:			
61. Asistencia sanitaria:	299,771,797,478		299,771,797,478	710. Participación sobre productos del campo nacionales			
610. Asistencia médica con medios propios ..	152,785,376,212		152,785,376,212	711. Participación sobre productos del campo importados			
611. Asistencia médica con medios ajenos ...	81,588,018,097		81,588,018,097				
612. Farmacia	77,523,385,253		77,523,385,253	72. Rentas e intereses del patrimonio:	211,881,127		211,881,127
613. Investigación y docencia	5,904,291,071		5,904,291,071	720. Cupones de valores			
614. Prótesis y vehículos para inválidos ...	1,970,726,845		1,970,726,845	721. Beneficio en amortización o venta de valores			
62. Servicios sociales:				722. Intereses de cuentas corrientes y de ahorro	120,612,793		120,612,793
620. Higiene y seguridad en el trabajo				723. Intereses de inversiones a plazo fijo			
621. Medicina preventiva				724. Intereses de certificados de depósito			
622. Readaptación de inválidos				725. Intereses de préstamos	899,471		899,471
623. Acción formativa				726. Intereses de créditos laborales			
624. Asistencia a los pensionistas				727. Alquileres de inmuebles	80,279,838		80,279,838
63. Gastos generales y otros:	116,918,392		116,918,392	728. Otros recursos	89,025		89,025
630. Gastos de administración				73. Transferencias internas del sistema de la Seguridad Social:	51,239,888,825		51,239,888,825
631. Gastos patrimoniales	79,228,394		79,228,394	730. Cupones de valores del sistema			
632. Gastos financieros	37,689,998		37,689,998	731. Intereses de préstamos del sistema ...			
633. Gastos diversos				732. Alquileres de inmuebles			
64. Transferencias internas del sistema de la Seguridad Social:	80,173,339,456		80,173,339,456	733. Cánones y aportaciones recibidos			
640. Cánones, aportaciones y compensación de financiación	15,143,301,692		15,143,301,692	734. Participación en la cotización			
641. Participación de otros entes en la cotización	7,285,115,801		7,285,115,801	735. Prima única de capitales rentu			
642. Participación de otros regímenes en la cotización	55,606,069,653		55,606,069,653	736. Ingresos transferidos por asistencia sanitaria prestada	51,239,888,825		51,239,888,825
643. Capitales rentu				737. Ingresos transferidos por acción formativa prestada			
644. Costes de servicios y prestaciones con cargo a otros entes				738. Ingresos transferidos por otras prestaciones			
645. Intereses y rentas pagados por otros entes	2,158,852,310		2,158,852,310	739. Ingresos transferidos por servicios de administración prestados			
646. Gastos transferidos de prestaciones ...				74. Transferencias externas:	6,031,290,282		6,031,290,282
65. Transferencias externas:	1,806,463,347		1,806,463,347	740. Subvenciones del Estado	6,031,290,282		6,031,290,282
650. Al Estado	1,708,594,085		1,708,594,085	741. Subvenciones públicas no estatales ...			
651. A otros entes	99,869,262		99,869,262	742. Subvenciones privadas			
11. Reservas	15,465,527,311		15,465,527,311	75. Ingresos por servicios prestados:	6,590,638,259		6,590,638,259
12. Otras reservas	3,746,575,219		3,746,575,219	750. Ingresos por estancias	3,002,257,251		3,002,257,251
16. Fondos especiales con afectación	7,695,728,083		7,695,728,083	751. Ingresos complementarios	3,466,815,502		3,466,815,502
17. Resultados				752. Ingresos varios	121,565,506		121,565,506
TOTALES	587,926,725,952		587,926,725,952	11. Reservas			
				12. Otras reservas			
				16. Fondos especiales con afectación			
				17. Resultados	25,072,489,206		25,072,489,206
				TOTALES	587,926,725,952		587,926,725,952

P. A. S. - I. Y. O.

BALANCE DE SITUACION AL 31 DE DICIEMBRE DE 1.977. REGIMEN GENERAL DE LA SEGURIDAD SOCIAL

ACTIVO		PASIVO	
2. Inmovilizado:		1. Financiación básica:	
20. Inmuebles	54.951.745,716	10. Capital funcional	39.715.797,035
- Amortización acumulada	= 947.607,725	11. Reservas	27.084.410,740
201. Terrazas y solares	781.953,033	12. Otras reservas	42.295.053,235
202. Instalaciones	687.055,193	Social	628.138,041
- Amortización acumulada	= 999.119,556	13. Préstamos recibidos internos del sistema de la Seguridad Social	42.295.053,235
203. Mobiliario y material no afectado	31.091.619,044	14. Préstamos recibidos externos:	
- Amortización acumulada	= 27.935.120,607	140. Préstamos recibidos	471.940,591
204. Material afectado	108.949,070	141. Arrendamientos hipotecarios	156.197,430
- Amortización acumulada	= 79.033,736	Equipados:	
21. Inmuebles en construcción	7.945.398,442	150. Obligaciones	7.597.891,000
211. Estudios y proyectos en curso	7.945.398,442	150. Obligaciones	39.105.522,655
212. Instalaciones en marcha		Fondos especiales con afectación:	
22. Inversiones en bienes del sistema de la Seguridad Social:		190. Fondo de C.P. Muestra del Carbón	
221. Inversiones financieras internas del sistema		191. Fondo de contingencias	
222. Inversiones en Universidades Laborales		192. Excesos de aportaciones para C.I.C.	
23. Finanzas y depósitos constituidos:		193. Fondo de excedentes de gastos de administración	
231. Inversiones a largo plazo:		194. Otros fondos	
231.1. Préstamos sociales	19.055,088	195. Fondo para inversiones en instituciones sanitarias	
231.2. Deudas por créditos laborales		40. Provisores:	
231.3. Otras inversiones sociales		41. Arrendadores:	
232. Inversiones financieras a largo plazo:		410. Arrendadores diversos	5.889.577,468
232.1. Deudas por prestaciones anticipadas		411. Inquilinos y cedores de la Seguridad Social a pagar	
232.2. Deudas por prestaciones anticipadas		412. Arrendadores por prestaciones	
232.3. Anticipos al personal		413. Obligaciones contraídas	510.000,659
233. Anticipos de periodificación:		42. Ajustes de periodificación:	
233.1. Pagar anticipados	17.396.815	421. Pagar anticipados	
233.2. Cobros anticipados	13.055,088	422. Cobros anticipados	
234. Cuentas financieras:		43. Cambios financieros:	
234.1. Deudas por prestaciones anticipadas		431. Arrendadores por operaciones financieras	
234.2. Deudas por prestaciones anticipadas		432. Finanzas y depósitos recibidos	76.948,050
234.3. Anticipos al personal		433. Finanzas	102.405,300
234.4. Pagar anticipados		434. Depósitos	
234.5. Cobros anticipados		435. Cuentas de depósitos	
235. Cuentas financieras:		44. Cuentas diversas:	
235.1. Deudas por prestaciones anticipadas		440. Entidades gestoras	
235.2. Deudas por prestaciones anticipadas		441. Entidades filiales	
235.3. Anticipos al personal		442. Partidas pendientes de aplicación	
235.4. Pagar anticipados		443. Operaciones en curso	
235.5. Cobros anticipados		444. Anticipos de tesorería interna del sistema de la Seguridad Social:	
236. Cuentas diversas:		444.1. Arrendadores financieros	
236.1. Deudas por prestaciones anticipadas		444.2. Rentas e intereses a pagar	
236.2. Deudas por prestaciones anticipadas		444.3. Finanzas	
236.3. Anticipos al personal		444.4. Depósitos	
236.4. Pagar anticipados		444.5. Cuentas diversas:	
236.5. Cobros anticipados		444.6. Entidades gestoras	28.053.072,198
237. Cuentas financieras:		444.7. Entidades filiales	
237.1. Deudas por prestaciones anticipadas		444.8. Partidas pendientes de aplicación	43.870
237.2. Deudas por prestaciones anticipadas		444.9. Operaciones en curso	
237.3. Anticipos al personal		444.10. Anticipos de tesorería interna del sistema de la Seguridad Social:	
237.4. Pagar anticipados		444.10.1. Arrendadores financieros	
237.5. Cobros anticipados		444.10.2. Rentas e intereses a pagar no vencidos	
238. Cuentas diversas:		444.10.3. Rentas e intereses cobrados por anticipado	
238.1. Deudas por prestaciones anticipadas		444.10.4. Resultados acumulados:	
238.2. Deudas por prestaciones anticipadas		444.10.4.1. Superavit de gestión	
238.3. Anticipos al personal		444.10.4.2. Superavit de gestión	
238.4. Pagar anticipados		444.10.4.3. Superavit de gestión	
238.5. Cobros anticipados		444.10.4.4. Superavit de gestión	
239. Cuentas financieras:		444.10.4.5. Superavit de gestión	
239.1. Deudas por prestaciones anticipadas		444.10.4.6. Superavit de gestión	
239.2. Deudas por prestaciones anticipadas		444.10.4.7. Superavit de gestión	
239.3. Anticipos al personal		444.10.4.8. Superavit de gestión	
239.4. Pagar anticipados		444.10.4.9. Superavit de gestión	
239.5. Cobros anticipados		444.10.4.10. Superavit de gestión	
240. Cuentas diversas:		444.10.4.11. Superavit de gestión	
240.1. Deudas por prestaciones anticipadas		444.10.4.12. Superavit de gestión	
240.2. Deudas por prestaciones anticipadas		444.10.4.13. Superavit de gestión	
240.3. Anticipos al personal		444.10.4.14. Superavit de gestión	
240.4. Pagar anticipados		444.10.4.15. Superavit de gestión	
240.5. Cobros anticipados		444.10.4.16. Superavit de gestión	
241. Cuentas financieras:		444.10.4.17. Superavit de gestión	
241.1. Deudas por prestaciones anticipadas		444.10.4.18. Superavit de gestión	
241.2. Deudas por prestaciones anticipadas		444.10.4.19. Superavit de gestión	
241.3. Anticipos al personal		444.10.4.20. Superavit de gestión	
241.4. Pagar anticipados		444.10.4.21. Superavit de gestión	
241.5. Cobros anticipados		444.10.4.22. Superavit de gestión	
242. Cuentas diversas:		444.10.4.23. Superavit de gestión	
242.1. Deudas por prestaciones anticipadas		444.10.4.24. Superavit de gestión	
242.2. Deudas por prestaciones anticipadas		444.10.4.25. Superavit de gestión	
242.3. Anticipos al personal		444.10.4.26. Superavit de gestión	
242.4. Pagar anticipados		444.10.4.27. Superavit de gestión	
242.5. Cobros anticipados		444.10.4.28. Superavit de gestión	
243. Cuentas financieras:		444.10.4.29. Superavit de gestión	
243.1. Deudas por prestaciones anticipadas		444.10.4.30. Superavit de gestión	
243.2. Deudas por prestaciones anticipadas		444.10.4.31. Superavit de gestión	
243.3. Anticipos al personal		444.10.4.32. Superavit de gestión	
243.4. Pagar anticipados		444.10.4.33. Superavit de gestión	
243.5. Cobros anticipados		444.10.4.34. Superavit de gestión	
244. Cuentas financieras:		444.10.4.35. Superavit de gestión	
244.1. Deudas por prestaciones anticipadas		444.10.4.36. Superavit de gestión	
244.2. Deudas por prestaciones anticipadas		444.10.4.37. Superavit de gestión	
244.3. Anticipos al personal		444.10.4.38. Superavit de gestión	
244.4. Pagar anticipados		444.10.4.39. Superavit de gestión	
244.5. Cobros anticipados		444.10.4.40. Superavit de gestión	
245. Cuentas financieras:		444.10.4.41. Superavit de gestión	
245.1. Deudas por prestaciones anticipadas		444.10.4.42. Superavit de gestión	
245.2. Deudas por prestaciones anticipadas		444.10.4.43. Superavit de gestión	
245.3. Anticipos al personal		444.10.4.44. Superavit de gestión	
245.4. Pagar anticipados		444.10.4.45. Superavit de gestión	
245.5. Cobros anticipados		444.10.4.46. Superavit de gestión	
246. Cuentas financieras:		444.10.4.47. Superavit de gestión	
246.1. Deudas por prestaciones anticipadas		444.10.4.48. Superavit de gestión	
246.2. Deudas por prestaciones anticipadas		444.10.4.49. Superavit de gestión	
246.3. Anticipos al personal		444.10.4.50. Superavit de gestión	
246.4. Pagar anticipados		444.10.4.51. Superavit de gestión	
246.5. Cobros anticipados		444.10.4.52. Superavit de gestión	
247. Cuentas financieras:		444.10.4.53. Superavit de gestión	
247.1. Deudas por prestaciones anticipadas		444.10.4.54. Superavit de gestión	
247.2. Deudas por prestaciones anticipadas		444.10.4.55. Superavit de gestión	
247.3. Anticipos al personal		444.10.4.56. Superavit de gestión	
247.4. Pagar anticipados		444.10.4.57. Superavit de gestión	
247.5. Cobros anticipados		444.10.4.58. Superavit de gestión	
248. Cuentas financieras:		444.10.4.59. Superavit de gestión	
248.1. Deudas por prestaciones anticipadas		444.10.4.60. Superavit de gestión	
248.2. Deudas por prestaciones anticipadas		444.10.4.61. Superavit de gestión	
248.3. Anticipos al personal		444.10.4.62. Superavit de gestión	
248.4. Pagar anticipados		444.10.4.63. Superavit de gestión	
248.5. Cobros anticipados		444.10.4.64. Superavit de gestión	
249. Cuentas financieras:		444.10.4.65. Superavit de gestión	
249.1. Deudas por prestaciones anticipadas		444.10.4.66. Superavit de gestión	
249.2. Deudas por prestaciones anticipadas		444.10.4.67. Superavit de gestión	
249.3. Anticipos al personal		444.10.4.68. Superavit de gestión	
249.4. Pagar anticipados		444.10.4.69. Superavit de gestión	
249.5. Cobros anticipados		444.10.4.70. Superavit de gestión	
250. Cuentas financieras:		444.10.4.71. Superavit de gestión	
250.1. Deudas por prestaciones anticipadas		444.10.4.72. Superavit de gestión	
250.2. Deudas por prestaciones anticipadas		444.10.4.73. Superavit de gestión	
250.3. Anticipos al personal		444.10.4.74. Superavit de gestión	
250.4. Pagar anticipados		444.10.4.75. Superavit de gestión	
250.5. Cobros anticipados		444.10.4.76. Superavit de gestión	
251. Cuentas financieras:		444.10.4.77. Superavit de gestión	
251.1. Deudas por prestaciones anticipadas		444.10.4.78. Superavit de gestión	
251.2. Deudas por prestaciones anticipadas		444.10.4.79. Superavit de gestión	
251.3. Anticipos al personal		444.10.4.80. Superavit de gestión	
251.4. Pagar anticipados		444.10.4.81. Superavit de gestión	
251.5. Cobros anticipados		444.10.4.82. Superavit de gestión	
252. Cuentas financieras:		444.10.4.83. Superavit de gestión	
252.1. Deudas por prestaciones anticipadas		444.10.4.84. Superavit de gestión	
252.2. Deudas por prestaciones anticipadas		444.10.4.85. Superavit de gestión	
252.3. Anticipos al personal		444.10.4.86. Superavit de gestión	
252.4. Pagar anticipados		444.10.4.87. Superavit de gestión	
252.5. Cobros anticipados		444.10.4.88. Superavit de gestión	
253. Cuentas financieras:		444.10.4.89. Superavit de gestión	
253.1. Deudas por prestaciones anticipadas		444.10.4.90. Superavit de gestión	
253.2. Deudas por prestaciones anticipadas		444.10.4.91. Superavit de gestión	
253.3. Anticipos al personal		444.10.4.92. Superavit de gestión	
253.4. Pagar anticipados		444.10.4.93. Superavit de gestión	
253.5. Cobros anticipados		444.10.4.94. Superavit de gestión	
254. Cuentas financieras:		444.10.4.95. Superavit de gestión	
254.1. Deudas por prestaciones anticipadas		444.10.4.96. Superavit de gestión	
254.2. Deudas por prestaciones anticipadas		444.10.4.97. Superavit de gestión	
254.3. Anticipos al personal		444.10.4.98. Superavit de gestión	
254.4. Pagar anticipados		444.10.4.99. Superavit de gestión	
254.5. Cobros anticipados		444.10.5.00. Superavit de gestión	
255. Cuentas financieras:		444.10.5.01. Superavit de gestión	
255.1. Deudas por prestaciones anticipadas		444.10.5.02. Superavit de gestión	
255.2. Deudas por prestaciones anticipadas		444.10.5.03. Superavit de gestión	
255.3. Anticipos al personal		444.10.5.04. Superavit de gestión	
255.4. Pagar anticipados		444.10.5.05. Superavit de gestión	
255.5. Cobros anticipados		444.10.5.06. Superavit de gestión	
256. Cuentas financieras:		444.10.5.07. Superavit de gestión	
256.1. Deudas por prestaciones anticipadas		444.10.5.08. Superavit de gestión	
256.2. Deudas por prestaciones anticipadas		444.10.5.09. Superavit de gestión	
256.3. Anticipos al personal		444.10.5.10. Superavit de gestión	
256.4. Pagar anticipados		444.10.5.11. Superavit de gestión	
256.5. Cobros anticipados		444.10.5.12. Superavit de gestión	
257. Cuentas financieras:		444.10.5.13. Superavit de gestión	
257.1. Deudas por prestaciones anticipadas		444.10.5.14. Superavit de gestión	
257.2. Deudas por prestaciones anticipadas		444.10.5.15. Superavit de gestión	
257.3. Anticipos al personal		444.10.5.16. Superavit de gestión	
257.4. Pagar anticipados		444.10.5.17. Superavit de gestión	
257.5. Cobros anticipados		444.10.5.18. Superavit de gestión	
258. Cuentas financieras:		444.10.5.19. Superavit de gestión	
258.1. Deudas por prestaciones anticipadas		444.10.5.20. Superavit de gestión	
258.2. Deudas por prestaciones anticipadas		444.10.5.21. Superavit de gestión	
258.3. Anticipos al personal		444.10.5.22. Superavit de gestión	
258.4. Pagar anticipados		444.10.5.23. Superavit de gestión	
258.5. Cobros anticipados		444.10.5.24. Superavit de gestión	
259. Cuentas financieras:		444.10.5.25. Superavit de gestión	
259.1. Deudas por prestaciones anticipadas		444.10.5.26. Superavit de gestión	
259.2. Deudas por prestaciones anticipadas		444.10.5.27. Superavit de gestión	
259.3. Anticipos al personal		444.10.5.28. Superavit de gestión	
259.4. Pagar anticipados		444.10.5.29. Superavit de gestión	
259.5. Cobros anticipados		444.10.5.30. Superavit de gestión	
260. Cuentas financieras:		444.10.5.31. Superavit de gestión	
260.1. Deudas por prestaciones anticipadas		444.10.5.32. Superavit de gestión	
260.2. Deudas por prestaciones anticipadas		444.10.5.33. Superavit de gestión	
260.3. Anticipos al personal		444.10.5.34. Superavit de gestión	
260.4. Pagar anticipados		444.10.5.35. Superavit de gestión	
260.5. Cobros anticipados		444.10.5.36. Superavit de gestión	
261. Cuentas financieras:		444.10.5.37. Superavit de gestión	
261.1. Deudas por prestaciones anticipadas		444.10.5.38. Superavit de gestión	
261.2. Deudas por prestaciones anticipadas		444.10.5.39. Superavit de gestión	
261.3. Anticipos al personal		444.10.5.40. Superavit de gestión	
261.4. Pagar anticipados		444.10.5.41. Superavit de gestión	
261.5. Cobros anticipados		444.10.5.42. Superavit de gestión	
262. Cuentas financieras:		444.10.5.43. Superavit de gestión	
262.1. Deudas por prestaciones anticipadas		444.10.5.44. Superavit de gestión	
262.2. Deudas por prestaciones anticipadas		444.10.5.45. Superavit de gestión	
262.3. Anticipos al personal		444.10.5.46. Superavit de gestión	
262.4. Pagar anticipados		444.10.5.47. Superavit de gestión	
262.5. Cobros anticipados		444.10.5.48. Superavit de gestión	
263. Cuentas financieras:		444.10.5.49. Superavit de gestión	
263.1. Deudas por prestaciones anticipadas		444.10.5.50. Superavit de gestión	
263.2. Deudas por prestaciones anticipadas		444.10.5.51. Superavit de gestión	
263.3. Anticipos al personal		444.10.5.52. Superavit de gestión	
263.4. Pagar anticipados		444.10.5.53. Superavit de gestión	
263.5. Cobros anticipados		444.10.5.54. Superavit de gestión	
264. Cuentas financieras:		444.10.5.55. Superavit de gestión	
264.1. Deudas por prestaciones anticipadas		444.10.5.56. Superavit de gestión	
264.2. Deudas por prestaciones anticipadas		444.10.5.57. Superavit de gestión	
264.3. Anticipos al personal		444.10.5.58. Superavit de gestión	
264.4. Pagar anticipados		444.10.5.59. Superavit de gestión	
264.5. Cobros anticipados		444.10.5.60. Superavit de gestión	
265. Cuentas financieras:		444.10.5.61. Superavit de gestión	
265.1. Deudas por prestaciones anticipadas		444.10.5.62. Superavit de gestión	
265.2. Deudas por prestaciones anticipadas		444.10.5.63. Superavit de gestión	
265.3. Anticipos al personal		444.10.5.64. Superavit de gestión	</

REGIMEN ESPECIAL AGRARIO 1977

D E B E

GESTION POR OPERACIONES CORRIENTES

H A B E R

	Gestión general	Gestión accidentes de trabajo	TOTAL		Gestión general	Gestión accidentes de trabajo	TOTAL
60. Prestaciones económicas directas:	136,297,542,249	405,913,691	136,703,455,940	70. Cuotas cobradas:	35,351,480,814	2,389,856,264	37,741,337,078
601. Pensiones económicas directas:				700. Cuotas de empleadores	15,503,440,149	1,097,247,892	16,600,688,041
601. Incapacidad (laborem) transitoria	112,834,770,107		112,834,770,107	701. Cuotas de trabajadores por cta. ajena	10,573,320,805		10,573,320,805
602. Incapacidad Provisional	5,509,212,984	289,020,367	5,798,233,351	702. Cuotas de trabajadores por cta. propia	9,153,983,892	1,291,438,546	10,445,422,438
603. Protección a la familia	1,499,122,753	4,413,918	1,503,536,671	703. Prima única por subrogación empresarial			
604. Desempleo	10,782,767,542		10,782,767,542	704. Recargo de mora	120,735,568	1,169,826	121,905,394
605. Indemnizaciones y entregas únicas	3,695,756,072		3,695,756,072				
606. Auxilios económicos	1,173,838,584	112,479,406	1,286,317,990	71. Percepciones sobre productos derivados del campo:	5,912,715,831		5,912,715,831
	802,074,207		802,074,207	710. Percepción sobre productos del campo nacionales	4,474,486,074		4,474,486,074
61. Asistencia sanitaria:	2,360,818,016	285,272,790	2,646,090,806	711. Percepción sobre productos del campo importados	1,438,229,757		1,438,229,757
610. Asistencia médica con medios propios ..	2,360,818,016		2,360,818,016	72. Rentas e intereses del patrimonio:			
611. Asistencia médica con medios ajenos ...		208,515,083	208,515,083	720. Cupones de valores			
612. Farmacia		37,414,742	37,414,742	721. Beneficio en amortización o venta de valores			
613. Investigación y docencia				722. Intereses de cuentas corrientes y de ahorro			
614. Prótesis y vehículos para inválidos ...		39,342,965	39,342,965	723. Intereses de inversiones a plazo fija			
62. Servicios sociales:				724. Intereses de certificados de depósito			
620. Higiene y seguridad en el trabajo				725. Intereses de préstamos			
621. Medicina preventiva				726. Intereses de créditos laborales			
622. Reeducación de inválidos				727. Alquileres de inmuebles			
623. Acción formativa				728. Otros recursos			
624. Asistencia a los pensionistas				73. Transferencias internas del sistema de la Seguridad Social:	105,432,271,342	21,348,825	105,453,620,167
63. Gastos generales y otros:	31,302,621		31,302,621	730. Cupones de valores del sistema			
630. Gastos de administración				731. Intereses de préstamos del sistema ...			
631. Gastos patrimoniales				732. Alquileres de inmuebles	53,152,995,641		53,152,995,641
632. Gastos financieros				733. Cánones y aportaciones recibidos	51,778,069,663	1,528,445	51,779,598,098
633. Gastos diversos	31,302,621		31,302,621	734. Participación en la cotización			
64. Transferencias internas del sistema de la Seguridad Social:	55,482,008,468	1,499,531,989	56,981,540,457	735. Prima única de capitales renta			
640. Cánones, aportaciones y compensación de financiación	12,241,733,177	472,416,840	12,714,150,017	736. Ingresos transferidos por asistencia sanitaria prestada			
641. Participación de obras antes en la cotización		413,715,068	413,715,068	737. Ingresos transferidos por acción formativa prestada			
642. Participación de obras regimistas en la cotización		613,288,911	613,288,911	738. Ingresos transferidos por otras prestaciones	501,206,048	19,820,380	521,026,428
643. Capitales renta				739. Ingresos transferidos por servicios de administración prestados			
644. Costes de servicios y prestaciones con cargo a obras antes				74. Transferencias externas:	14,415,364,521		14,415,364,521
645. Intereses y rentas pagados por obras antes	1,372,726,762	111,170	1,372,837,932	740. Subvenciones del Estado	14,400,000,000		14,400,000,000
646. Gastos transferidos de prestaciones ...	41,867,548,529		41,867,548,529	741. Subvenciones públicas no estatales ...	15,364,521		15,364,521
				742. Subvenciones privadas			
65. Transferencias externas:	250,181,142	1,169,826	251,350,968	75. Ingresos por servicios prestados:			
650. Al Estado	232,933,510	1,045,059	233,978,569	750. Ingresos por estancias			
651. A otros entes	17,247,632	124,767	17,372,399	751. Ingresos complementarios			
				752. Ingresos varios			
11. Reservas		232,508,189	232,508,189	11. Reservas		4,284,757	4,284,757
12. Otras reservas	1,223,999,395	22,161,293	1,246,160,688	12. Otras reservas			
16. Fondos especiales con afectación				16. Fondos especiales con afectación			
17. Resultados				17. Resultados	34,534,019,383	31,067,932	34,565,087,315
TOTALES	195,645,851,891	2,446,557,778	198,092,409,669	TOTALES	195,645,851,891	2,446,557,778	198,092,409,669

BALANCE DE SITUACION AL 31 DE DICIEMBRE DE 1.977. REGIMEN ESPECIAL AGRARIO

<p>2. Inmovilizado: 20. Inmuebles: - Inmovilizado socializado: 201. Terrenos y edificios socializados. 202. Instalaciones socializadas. 203. Mobiliario y material socializado. 204. Material móvil socializado. 205. Inmovilizado en curso: 210. Inmuebles en construcción. 211. Estudios y proyectos en curso. 212. Instalaciones en marcha. 22. Inversiones financieras internas del sistema de la Seg. Social: 220. Valores mobiliarios del sistema. 221. Préstamos concedidos internos del sistema. 222. Inversiones en Universidades Laborales. 23. Finanzas y depósitos constituidos: 230. Préstamos concedidos a largo plazo. 24. Préstamos sociales. 241. Deudores por créditos laborales. 242. Otras inversiones sociales.</p>	<p>1. Financiación básica: 11. Recursos: 110. Préstamos recibidos internos del sistema de la Seguridad Social. 111. Préstamos recibidos externos: 112. Préstamos recibidos. 113. Arrendamientos hipotecarios. 150. Emplazamientos. 160. Fondos especiales con carácter: 161. Fondo de C. P. Interior del Cardén. 162. Fondos de contingencia. 163. Excedentes de aportaciones para C.P.C. 164. Fondo de excedentes de gastos de administración. 165. Otros fondos. 166. Otros para inversiones en Instituciones Sanitarias. 40. Provisores: 41. Arrendos: 410. Arrendos diversos. 411. Impuestos y costas de la Seguridad Social a pagar. 412. Arrendos por prestaciones. 413. Obligaciones contractuales. 42. Ajustes de periodificación: 421. Pagos diferidos. 43. Cobros anticipados. 50. Cuentas financieras: 51. Arrendos por operaciones financieras: 510. Rentas e intereses a pagar. 52. Finanzas y depósitos recibidos: 521. Depósitos. 54. Cuentas diversas: 540-546. Entidades gestoras. 547. Entidades filiales. 548. Partidas pendientes de aplicación. 549. Operaciones en curso. 55. Anticipos de tesorería internos del sistema de la Seguridad Social: 551. Arrendos financieros. 56. Ajustes de periodificación: 560. Rentas e intereses a pagar no vencidos. 561. Rentas e intereses cobrados por anticipado. 17. Resultados acumulados: 171. Superavit de gestión.</p>	<p>2.707.177,010</p> <p>2.707.177,010</p> <p>3.319.877,738</p> <p>3.319.877,738</p>	<p>419.553,162</p> <p>419.553,162</p> <p>76.541,063</p> <p>76.541,063</p> <p>234.889,076</p> <p>234.889,076</p> <p>69.465.658,162</p> <p>69.465.658,162</p>	<p>8.480.057,151</p> <p>1.450.729,286</p> <p>7.030.327,867</p> <p>77.657.096,614</p> <p>77.657.096,614</p>
<p>0. Cuentas de orden</p> <p>TOTAL</p>		<p>77.657.096,614</p> <p>77.657.096,614</p>	<p>77.657.096,614</p> <p>77.657.096,614</p>	<p>77.657.096,614</p> <p>77.657.096,614</p>

REGIMEN ESPECIAL DE ESTUDIANTES 1.977

24

D E B E

GESTIÓN POR OPERACIONES CORRIENTES

HABER

	Gestión general	Gestión accidentes de trabajo	TOTAL		Gestión general	Gestión accidentes de trabajo	TOTAL
60. Prestaciones económicas directas:	164,090,767		164,090,767	70. Cuotas cobradas:	285,286,148		285,286,148
601. Pensiones	728,300		728,300	700. Cuotas de emolendores			
601. Incapacidad (laboral) transitoria				701. Cuotas de trabajadores por eta. ajena	285,286,148		285,286,148
602. Invalidez Provisional				702. Cuotas de trabajadores por eta. propia			
603. Protección a la familia				703. Prima única por subrogación empresarial			
604. Desempleo	3,645,832		3,645,832	704. Recargo de obra			
605. Indemnizaciones y entregas únicas	159,716,635		159,716,635	71. Percepciones sobre productos derivados del campo:			
606. Auxilios económicos				710. Percepción sobre productos del campo nacionales			
61. Asistencia sanitaria:	368,582,025		368,582,025	711. Percepción sobre productos del campo importados			
610. Asistencia médica con medios propios ..				72. Rentas e intereses del patrimonio:	6,539,787		6,539,787
611. Asistencia médica con medios ajenos ..	366,120,145		366,120,145	720. Cupones de valores	2,738,361		2,738,361
612. Farmacia	2,461,880		2,461,880	721. Beneficio en amortización o venta de valores			
613. Investigación y docencia				722. Intereses de cuentas corrientes y de ahorro	1,152,925		1,152,925
614. Prótesis y vehículos para inválidos ..				723. Intereses de inversiones a plazo fija ..			
62. Servicios sociales:				724. Intereses de certificados de depósito ..			
620. Higiene y seguridad en el trabajo				725. Intereses de préstamos	2,350,107		2,350,107
621. Medicina preventiva				726. Intereses de créditos laborales			
622. Readaptación de inválidos				727. Alquileres de inmuebles	298,374		298,374
623. Acción formativa				728. Otros recursos			
624. Asistencia a los pensionistas				73. Transferencias internas del sistema de la Seguridad Social:			
63. Gastos generales y otros:				730. Cupones de valores del sistema			
630. Gastos de administración				731. Intereses de préstamos del sistema ..			
631. Gastos patrimoniales				732. Alquileres de inmuebles			
632. Gastos financieros				733. Cánones y aportaciones recibidos			
633. Gastos diversos				734. Participación en la cotización			
64. Transferencias internas del sistema de la Seguridad Social:	19,684,744		19,684,744	735. Prima única de capitales rentas			
640. Cánones, aportaciones y compensación de financiación	19,684,744		19,684,744	736. Ingresos transferidos por asistencia sanitaria prestada			
641. Participación de otros entes en la cotización				737. Ingresos transferidos por acción formativa prestada			
642. Participación de otros regímenes en la cotización				738. Ingresos transferidos por otras prestaciones			
643. Capitales rentas				739. Ingresos transferidos por servicios de administración prestados			
644. Costes de servicios y prestaciones con cargo a otros entes				74. Transferencias externas:	285,286,148		285,286,148
645. Intereses y rentas pagados por otros entes				740. Subvenciones del Estado	285,286,148		285,286,148
646. Gastos transferidos de prestaciones ..				741. Subvenciones públicas no estatales ..			
65. Transferencias externas:				742. Subvenciones privadas			
650. Al Estado				75. Ingresos por servicios prestados:			
651. A otros entes				750. Ingresos por asistencias			
11. Reservas	20,974,608		20,974,608	751. Ingresos complementarios			
12. Otras reservas				752. Ingresos varios			
16. Fondos especiales con afectación				11. Reservas			
17. Resultados	3,779,919		3,779,919	12. Otras reservas			
TOTALES	577,112,063		577,112,063	16. Fondos especiales con afectación			
				17. Resultados			
				TOTALES	577,112,063		577,112,063

REGIMEN ESPECIAL DE SERVIDORES DOMESTICOS 1.977
GESTION POR OPERACIONES CORRIENTES

D E B E

H A B E R

	Gestión general	Gestión accidentes de trabajo	TOTAL		Gestión general	Gestión accidentes de trabajo	TOTAL
60. Prestaciones económicas directas:	7,077,972,652		7,077,972,652	70. Cuotas cobradas:	3,442,489,418		3,442,489,418
600. Pensiones	4,732,680,421		4,732,680,421	700. Cuotas de empleadores	1,863,684,260		1,863,684,260
601. Incapacidad Laboral Transitoria	1,659,521,607		1,659,521,607	701. Cuotas de trabajadores por cta. ajena.	621,228,085		621,228,085
602. Invalidez Provisional	410,915,828		410,915,828	702. Cuotas de trabajadores por cta. propia	928,276,270		928,276,270
603. Protección a la familia	207,186,899		207,186,899	703. Prima única por subrogación empresarial			
604. Desamparo				704. Recargo de mora	29,300,803		29,300,803
605. Indemnizaciones y entregas únicas	28,260,060		28,260,060				
606. Auxilios económicos	39,407,837		39,407,837				
61. Asistencia sanitaria:				71. Participaciones sobre productos derivados del campo:			
610. Asistencia médica con medios propios ..				710. Participación sobre productos del campo nacionales			
611. Asistencia médica con medios ajenos ..				711. Participación sobre productos del campo importados			
612. Farmacia							
613. Investigación y docencia				72. Rentas e intereses del patrimonio:	687,074		687,074
614. Prótesis y vehículos para inválidos ..				720. Cupones de valores	685,261		685,261
62. Servicios sociales:				721. Beneficio en amortización o venta de valores			
620. Higiene y seguridad en el trabajo				722. Intereses de cuentas corrientes y de ahorro			
621. Medicina preventiva				723. Intereses de inversiones a plazo fijo.			
622. Readaptación de inválidos				724. Intereses de certificados de depósito.			
623. Acción formativa				725. Intereses de préstamos			
624. Asistencia a los pensionistas				726. Intereses de créditos laborales			
63. Gastos generales y otros:				727. Alquileres de inmuebles	1,813		1,813
630. Gastos de administración				728. Otros recursos			
631. Gastos patrimoniales				73. Transferencias internas del sistema de la Seguridad Social:	1,854,514,727		1,854,514,727
632. Gastos financieros				730. Cupones de valores del sistema			
633. Gastos diversos				731. Intereses de préstamos del sistema ..			
64. Transferencias internas del sistema de la Seguridad Social:	2,375,910,836		2,375,910,836	732. Alquileres de inmuebles	1,854,514,727		1,854,514,727
640. Cánones, aportaciones y compensación de financiación	613,345,053		613,345,053	733. Cánones y aportaciones recibidos			
641. Participación de obras antes en la cotización				734. Participación en la cotización			
642. Participación de obras reformas en la cotización				735. Prima única de capitales renta			
643. Capitales renta				736. Ingresos transferidos por asistencia sanitaria prestada			
644. Costes de servicios y prestaciones con cargo a obras antes				737. Ingresos transferidos por acción formativa prestada			
645. Intereses y rentas pagados por obras antes	170,512,507		170,512,507	738. Ingresos transferidos por otras prestaciones			
646. Gastos transferidos de prestaciones ..	1,592,052,476		1,592,052,476	739. Ingresos transferidos por servicios de administración prestados			
65. Transferencias externas:	29,681,793		29,681,793	74. Transferencias externas:			
650. Al Estado	25,157,669		25,157,669	740. Subvenciones del Estado			
651. A otros entes	4,524,124		4,524,124	741. Subvenciones públicas no estatales ..			
11. Reservas				742. Subvenciones privadas			
12. Otras reservas	46,540,888		46,540,888	75. Ingresos por servicios prestados:			
16. Fondos especiales con afectación				750. Ingresos por estancias			
17. Resultados				751. Ingresos complementarios			
				752. Ingresos varios			
TOTALES	9,529,106,169		9,529,106,169	11. Reservas			
				12. Otras reservas			
				16. Fondos especiales con afectación			
				17. Resultados	4,231,414,950		4,231,414,950
				TOTALES	9,529,106,169		9,529,106,169

BALANCE DE SITUACION AL 31 DE DICIEMBRE DE 1977. REGIMEN ESPECIAL DE SERVIDORES DOMESTICOS P.A.S.I.V.O.

ACTIVO		PASIVO	
2. Inmovilizado:			
20. Inmuebles:			
201. Inmuebles amortizados			
202. Terrenos y solares			
203. Instalaciones			
204. Mobiliario y material en depósito			
205. Material móvil			
206. Amortización acumulada			
21. Inmovilizado en curso:			
210. Estudios y proyectos en curso			
211. Instalaciones en marcha			
212. Instalaciones en marcha de la Seguridad Social			
22. Inversiones financieras			
221. Valores mobiliarios del sistema			
222. Préstamos crediticios informados del sistema			
223. Inversiones en universidades			
224. Préstamos otorgados a largo plazo:			
2241. Préstamos sociales			
2242. Deudas por créditos laborales			
2243. Otras inversiones sociales			
23. Existencias:			
231. Aprovisionamientos y suministros			
232. Deudas:			
2321. Deudas:			
23211. Deudas por prestaciones anticipadas	217,420		
23212. Deudas por prestaciones anticipadas			
23213. Artículos al personal			
23214. Ajuste de periodificaciones			
23215. Pagos anticipados			
23216. Cobros diferidos			
23217. Deudas financieras:			
232171. Caja			
232172. Bancos y cajas de ahorro (Cuentas a la vista)			
232173. Deudas por operaciones financieras:			
2321731. Valores mobiliarios amortizables			
2321732. Rentas e intereses a cobrar			
2321733. Inversiones financieras:			
23217331. Valores mobiliarios			
23217332. Préstamos crediticios al Estado			
23217333. Inversiones a plazo fijo			
23217334. Certificados de depósito			
23217335. Cuentas diversas:			
232173351. Entidades gestoras			
232173352. Entidades filiales			
232173353. Pérdidas pendientes de aplicación			
232173354. Operaciones en curso			
232173355. Anticipos de Tesorería informados del sistema de la Seguridad Social:			
2321733551. Deudas financieras			
2321733552. Ajustes de periodificaciones			
2321733553. Rentas e intereses a cobrar no vendidos			
2321733554. Rentas e intereses pagados por anticipado			
2321733555. Resultados acumulados:			
23217335551. Resultados acumulados			
23217335552. Superavit de gestión			
23217335553. Suma del pasivo			
23217335554. Cuentas de orden			
23217335555. TOTAL			
232173355551. Suma del activo	9,578,015,820		
232173355552. Cuentas de orden	9,436,000		
232173355553. TOTAL	9,583,510,820		
232173355554. Suma del pasivo		9,578,015,820	
232173355555. Cuentas de orden		9,436,000	
232173355556. TOTAL		9,583,510,820	
232173355557. Diferencia			27,701,567
232173355558. TOTAL			9,465,154,928
232173355559. TOTAL			9,465,154,928
232173355560. TOTAL			9,465,154,928
232173355561. TOTAL			9,465,154,928
232173355562. TOTAL			9,465,154,928
232173355563. TOTAL			9,465,154,928
232173355564. TOTAL			9,465,154,928
232173355565. TOTAL			9,465,154,928
232173355566. TOTAL			9,465,154,928
232173355567. TOTAL			9,465,154,928
232173355568. TOTAL			9,465,154,928
232173355569. TOTAL			9,465,154,928
232173355570. TOTAL			9,465,154,928
232173355571. TOTAL			9,465,154,928
232173355572. TOTAL			9,465,154,928
232173355573. TOTAL			9,465,154,928
232173355574. TOTAL			9,465,154,928
232173355575. TOTAL			9,465,154,928
232173355576. TOTAL			9,465,154,928
232173355577. TOTAL			9,465,154,928
232173355578. TOTAL			9,465,154,928
232173355579. TOTAL			9,465,154,928
232173355580. TOTAL			9,465,154,928
232173355581. TOTAL			9,465,154,928
232173355582. TOTAL			9,465,154,928
232173355583. TOTAL			9,465,154,928
232173355584. TOTAL			9,465,154,928
232173355585. TOTAL			9,465,154,928
232173355586. TOTAL			9,465,154,928
232173355587. TOTAL			9,465,154,928
232173355588. TOTAL			9,465,154,928
232173355589. TOTAL			9,465,154,928
232173355590. TOTAL			9,465,154,928
232173355591. TOTAL			9,465,154,928
232173355592. TOTAL			9,465,154,928
232173355593. TOTAL			9,465,154,928
232173355594. TOTAL			9,465,154,928
232173355595. TOTAL			9,465,154,928
232173355596. TOTAL			9,465,154,928
232173355597. TOTAL			9,465,154,928
232173355598. TOTAL			9,465,154,928
232173355599. TOTAL			9,465,154,928
232173355600. TOTAL			9,465,154,928

SERVICIOS GENERALES 1.977

D E B E

GESTIÓN POR OPERACIONES CORRIENTES

H A B E R

	Gestión general	Gestión accidentes de trabajo	TOTAL		Gestión general	Gestión accidentes de trabajo	TOTAL
60. Prestaciones económicas directas:				70. Cuotas cobradas:			
600. Pensiones				700. Cuotas de empleadores			
601. Incapacidad Laboral Transitoria				701. Cuotas de trabajadores por cia. ajena			
602. Invalidez Provisional				702. Cuotas de trabajadores por cia. propia			
603. Protección a la familia				703. Prima única por subrogación empresarial			
604. Desempleo				704. Recargo de norma			
605. Indemnizaciones y entregas únicas							
606. Auxilios económicos				71. Percepciones sobre productos derivados del campo:			
61. Asistencia sanitaria:				710. Percepción sobre productos del campo nacionales			
610. Asistencia pública con medios propios ..				711. Percepción sobre productos del campo importados			
611. Asistencia médica con medios ajenos ...							
612. Farmacia				72. Rentas e intereses del patrimonio:			
613. Investigación y docencia				720. Cupones de valores			
614. Prótesis y vehículos para inválidos ...				721. Beneficio en amortización e venta de valores			
62. Servicios sociales:				722. Intereses de cuentas corrientes y de ahorro			
620. Higiene y seguridad en el trabajo				723. Intereses de imposiciones a plazo fijo ..			
621. Medicina preventiva				724. Intereses de certificados de depósito ..			
622. Reeducación de inválidos				725. Intereses de préstamos			
623. Acción formativa				726. Intereses de créditos laborales			
624. Asistencia a los pensionistas				727. Alquileres de inmuebles			
				728. Otros recursos			
63. Gastos generales y otros:	19,416,089,884		19,416,089,884	73. Transferencias internas del sistema de la Seguridad Social:	21,587,950,041		21,587,950,041
630. Gastos de administración	19,023,548,286		19,023,548,286	730. Cupones de valores del sistema			
631. Gastos patrimoniales				731. Intereses de préstamos del sistema ...	1,543,239,269		1,543,239,269
632. Gastos financieros	392,541,598		392,541,598	732. Alquileres de inmuebles			
633. Gastos diversos				733. Cánones y aportaciones recibidos	20,044,710,772		20,044,710,772
				734. Participación en la cotización			
64. Transferencias internas del sistema de la Seguridad Social:	1,150,697,671		1,150,697,671	735. Prima única de capitales renta			
640. Cánones, aportaciones y compensación de financiación				736. Ingresos transferidos por asistencia sanitaria prestada			
641. Participación de otros entes en la cotización				737. Ingresos transferidos por acción formativa prestada			
642. Participación de otros regímenes en la cotización				738. Ingresos transferidos por otras prestaciones			
643. Capitales renta				739. Ingresos transferidos por servicios de administración prestados			
644. Costes de servicios y prestaciones con cargo a otros entes							
645. Intereses y rentas pagados por otros entes	1,150,697,671		1,150,697,671	74. Transferencias externas:			
646. Gastos transferidos de prestaciones ...				740. Subvenciones del Estado			
				741. Subvenciones públicas no estatales ...			
65. Transferencias externas:				742. Subvenciones privadas			
650. Al Estado							
651. A otros entes				75. Ingresos por servicios prestados:	1,312,008,489		1,312,008,489
11. Reservas				750. Ingresos por estancias	1,312,008,489		1,312,008,489
12. Otras reservas				751. Ingresos complementarios			
16. Fondos especiales con afectación				752. Ingresos varios			
17. Resultados	2,333,170,975		2,333,170,975	11. Reservas			
				12. Otras reservas			
				16. Fondos especiales con afectación			
				17. Resultados			
TOTALES	22,899,958,530		22,899,958,530	TOTALES	22,899,958,530		22,899,958,530

ENTIDAD INSTITUTO SOCIAL DE LA MARINA
CUENTA DE GESTION POR OPERACIONES CORRIENTES DEL AÑO 1977

- GASTOS -		- INGRESOS -	
CONTINGENCIA GENE-RALES	GESTION DE TRABAJO	CONTINGENCIA GENE-RALES	GESTION DE TRABAJO
60. Pensiones económicas directas			
601. Pensiones	7.004.442.569.-	7.004.442.569.-	
602. Invalidez Provisional	1.459.758.437.-	1.762.434.399.-	
603. Pensión a la familia	1.192.943.174.-	1.122.943.174.-	
604. Desamparo	517.905.186.-	517.905.186.-	
605. Indemnizaciones y entregas únicas	134.885.723.-	206.162.488.-	
606. Auxilios económicos	337.043.964.-	6.500.000.-	
607. Atencia sanitaria	10.175.524.989.-	389.654.233.-	
610. Atencia médica con medios propios	2.259.255.569.-	90.235.330.-	
611. Atencia médica con medios ajenos	989.325.943.-	90.787.833.-	
612. Farmacia	1.103.713.363.-	11.326.492.-	
613. Investigación y docencia	114.982.353.-	30.767.-	
614. Pruebas y vehículos para invalidos	4.467.277.248.-	1.426.566.-	
62. Servicios Sociales			
621. Vigencia y seguridad en el trabajo	176.006.485.-	17.006.485.-	
622. Medicación preventiva	4.281.087.-	4.281.087.-	
623. Reeducación de invalidos	356.681.138.-	356.681.138.-	
624. Acción formativa	5.508.679.-	5.508.679.-	
625. Atencia a las jubilaciones	362.189.817.-	21.287.572.-	
63. Gastos generales y otros			
631. Gastos de administración	959.888.968.-	959.888.968.-	
632. Gastos patrimoniales	16.575.501.-	16.575.501.-	
633. Gastos financieros	902.247.-	902.247.-	
64. Transferencias internas del sistema de la Seguridad Social			
640. Cédulas, operaciones y compensación de financiación	1.434.776.330.-	235.652.456.-	
641. Participación de otros entes en la cotización	72.964.498.-	220.045.498.-	
642. Participación otros organismos en la cotización			
643. Capitaliza renta			
644. Cese de servicios y prestaciones con cargo a otros entes			
645. Intereses y rentas internas del Sistema de la S.Social			
648. Gastos transferidos de prestaciones			
66. Transferencias externas			
660. Al estado	49.572.776.-	1.900.000.-	
661. A otros entes	18.137.009.785.-	1.467.732.600.-	
662. Sumas Operaciones Corrientes			
663. Otros gastos			
664. Fondos especiales con afectación			
665. Resultados acumulados			
666. De otros de gestión	992.360.086.-	- 255.822.866.-	
670. Gastos generales y otros	19.129.369.877.-	1.386.474.061.-	
TOTALES			

EL INTERVENTOR
José María
Fdo: José Agustín González

Madrid, a 23 de diciembre de 1977.

Vº. Bº.
EL PRESIDENTE
José María
Fdo: José Guadalupe Linares

BALANCE DE SITUACION AL ... DE ... DE 1977.

Table with columns for 'ACTIVO' and 'PASIVO'. Rows include categories like 'INMOBILIZADO', 'INVERSIONES FINANCIERAS', 'DEUDORES', 'ACREEDORES', and 'CUENTAS FINANCIERAS'. Values are listed in Spanish Pesetas.

E. PRESIDENTE

Madrid, a 31 de diciembre de 1977. INTERVENTOR Juan Juan?

Table with columns for 'ACTIVO' and 'PASIVO'. Rows include categories like 'INMOBILIZADO', 'INVERSIONES FINANCIERAS', 'DEUDORES', 'ACREEDORES', and 'CUENTAS FINANCIERAS'. Values are listed in Spanish Pesetas.

Madrid, a 31 de diciembre de 1977. INTERVENTOR Juan Juan?

ENTIDAD ORGANIZACIÓN DE TRABAJOS PORTANOS
CUENTA DE GESTION POR OPERACIONES CORRIENTES DEL AÑO 1977

- GASTOS -		- INGRESOS -	
DESCRIPCIÓN	GESTION CONTINGENCIA GENERALES	DESCRIPCIÓN	GESTION CONTINGENCIA GENERALES
60. Prestaciones económicas directas:		70. Cuotas cobrables:	
600. Pensiones	1.759.050,951	700. Cuotas de ampliaciones	1.972.893,951
601. Inapropiación Laboral Transitoria	284.750,170	701. Cuotas de ampliación por cuenta ajena	403.279,643
602. Invalidez Transitoria	32.969,166	702. Coste de ampliaciones por cuenta propia	
603. Protección a la familia	177.012,291	703. Prima única por subrogación empresarial	
604. Desempleo	667.159,254	704. Recargo de carga	
605. Invalidez permanente, categoría última	32.759,500	71. Percepción sobre productos devueltos del campo	
606. Análisis sociológico	29.231,552	710. Percepción sobre productos del campo nacionalista	
61. Atenciones sanitarias:		711. Percepción sobre productos del campo importador	
610. Atenciones médicas con medios propios	208.470,644	72. Recargo sobre productos del campo importador:	
611. Atenciones médicas con medios ajenos	263.727,062	720. Copones de valores	
612. Farmacia	139.326,489	721. Beneficio en amortización o venta de valores	
613. Investigación y docencia		722. Ingresos de cuentas corrientes y de giro	14.421,459
614. Préstamos y valores para invidiosos	22.638,518	723. Ingresos de liquidaciones de plazo fijo	
62. Servicios Sociales:		724. Ingresos de participaciones de dividendo	
620. Hogares y seguridad en el trabajo		725. Ingresos de préstamos	461,426
621. Medicina preventiva		726. Ingresos de créditos laborales	465,734
622. Resolución de conflictos		727. Alquileres de inmuebles	
623. Acción formativa		728. Otros recursos	
624. Atenciones a los preinvalidos		73. Transmisiones Intraempresariales del Sistema de la Seguridad Social:	
63. Gastos generales y otros:		730. Copones de valores del Sistema	
630. Gastos de administración	173.781,000	731. Ingresos de préstamos del Sistema	
631. Gastos patrimoniales	322,098	732. Alquiliones de inmuebles	
632. Gastos financieros		733. Cuentas y aportaciones recibidas	794.110,201
64. Transmisiones Intraempresariales del Sistema de la Seguridad Social:		734. Participación en la cotización	1.409.400,000
640. Cuentas, operaciones y compensación de similitud	167.464,572	735. Prima única de capitalización	
641. Participación de otros entes en la cotización	17.369,494	736. Ingresos transferidos por sistema sanitario prestado	
642. Participación otros regímenes en la cotización		737. Ingresos transferidos por acción formativa prestada	
643. Capitalización	99.284,481	738. Ingresos transferidos por otras prestaciones	
644. Cuentas de servicios y prestaciones con cargo a otros entes		739. Ingresos transferidos por servicios de administración prestados	19.556,862
645. Ingresos y rentas Intraempresariales del Sistema de la S.Social	44.059,595	74. Transmisiones extraempresariales:	
646. Gastos transferidos de prestaciones		740. Subvenciones del estado	
65. Transmisiones extraempresariales:		741. Subvenciones públicas no estatales	2.117,135
650. Al estado		742. Subvenciones privadas	
651. A otros entes		75. Ingresos por servicios prestados:	
66. Ingresos		750. Ingresos por servicios	
661. A otros entes		751. Ingresos complementarios	278,681
67. Resultado acumulado	125.189,675	752. Ingresos varios	
68. Fondos especiales con afectación		69. Ingresos	
69. Resultado acumulado	654.882,572	690. Otros recursos	151.654,502
70. Déficit de gestión	4.259.669,592	691. Fondos especiales con afectación	
TOTALES	797.512.567	692. Resultado acumulado	
		693. Déficit de gestión	4.259.669,592
		TOTALES	797.512.567

MADRID, a 31 de Diciembre de 1977

EL ADMINISTRADOR GENERAL

EL PRESIDENTE DEL S.Social

BALANCE DE SITUACION AL 31 DE DICIEMBRE DE 1977

ACTIVO		PASIVO	
2. INMOVILIZADO MATERIAL	41.920.307	1. FINANCIACION BASICA	564.616.203
20. Inmuebles	29.214.919	10. CAPITAL	
21. Amortización acumulada	16.247.700	11. RESERVAS	350.000.000
22. Terrenos y solares	5.500.000	12. CITAS RESERVAS	214.616.203
23. Instalaciones	5.100.000	13. PRESTAMOS RECIBIDOS INTERNOS DEL SISTEMA DE LA SEGURIDAD SOCIAL	
24. Instalaciones en montaje	17.585.345	130. Préstamos recibidos internos del sistema	
25. Vehículos y material no móvil	8.367.219	14. PRESTAMOS RECIBIDOS EXTERNOS	
26. Amortización acumulada	9.218.126	140. Préstamos recibidos	
27. Amortización acumulada		141. Acreedores hipotecarios	
21. INMOVILIZACIONES EN CURSO		16. EMPRESTITOS	
210. Inmuebles en construcción		160. Obligaciones	
211. Estudios y proyectos en curso		18. FONDOS ESPECIALES CON AFECTACION	
212. Instalaciones en montaje		180. Fondo de P. Minería del Carbón	
22. INVERSIONES FINANCIERAS INTERNAS DEL SISTEMA DE LA SEGURIDAD SOCIAL		181. Fondo de contingencia	
220. Valores mobiliarios del sistema		182. Excedentes de aportaciones para C.T.C.	
221. Inversiones en valores		183. Fondo de excedentes de gastos de administración	
222. Inversiones en Unidades Laborales		4. ACREEDORES	214.959.089
24. FIANZAS Y DEPOSITOS CONSTITUIDOS	12.205.398	40. PROVEEDORES	
240. Préstamos sociales		41. ACREEDORES	246.950.089
241. Deudas por ordenes de inmovilización		410. Acreedores diversos	118.512.021
242. Otras inversiones sociales		411. Acreedores por participaciones	19.011.618
3. EXISTENCIAS		412. Obligaciones con el Estado	41.331.053
30. APROVISIONAMIENTOS Y SUMINISTROS		413. Obligaciones con otras entidades	36.105.397
42. Deudores	4.974.540	43. AJUSTES DE PERIODIFICACION	
430. Deudores diversos	3.780.893	431. Pagos diferidos	
431. Deudores por participaciones	3.000	434. Cobros diferidos	
432. Deudores por prestaciones anticipadas		6. CUENTAS FINANCIERAS	370.969.302
433. Deudores por prestaciones anticipadas		61. ACREEDORES POR OPERACIONES FINANCIERAS	
434. Anticipo al personal	1.190.647	610. Rentas e intereses a pagar	
44. AJUSTES DE PERIODIFICACION		62. FIANZAS Y DEPOSITOS RECIBIDOS	
441. Pagos anticipados		620. Fianzas recibidas	118.518
445. Cobros diferidos		621. Depósitos recibidos	
6. CUENTAS FINANCIERAS	368.832.296	64. CUENTAS DIVERSAS	370.750.784
60. TESORERIA		640.44. Entidades Gestoras	367.605.265
600. Caja	6.776.778	641. Entidades filiales de C.C.	19.011.618
601 a 603. Bancos y Caja de Almacenamiento	359.615.518	642. Partidas pendientes de aplicación	336.489
61. DEUDORES POR OPERACIONES FINANCIERAS		643. Operaciones en curso	2.209.030
610. Valores mobiliarios amortizados		65. ANTICIPOS DE TESORERIA INTERNOS DEL SISTEMA DE LA SEGURIDAD SOCIAL	
611. Rentas e intereses a cobrar		651. Acreedores financieros por anticipos internos	
63. INVERSIONES FINANCIERAS		66. AJUSTES POR PERIODIFICACION	
630. Valores mobiliarios		660. Rentas e intereses a pagar no vencidos	
631. Préstamos al personal		661. Rentas e intereses cobrados por anticipado	
632. Inversiones a plazo fijo		17. RESULTADOS ACUMULADOS	
633. Inversiones en valores		170. Difícil de gestión	364.203.447
634. Certificados de depósito		9. CUENTAS DE ORDEN Y ASPECIALES	1.450.445.994
64. CUENTAS DIVERSAS	1.107.764.898	SUMA DEL PASIVO	1.450.445.994
640.44. Entidades Gestoras	1.100.205.214	SUMA DEL ACTIVO	1.450.445.994
641. Entidades filiales de C.C.	1.056.683	RESULTADOS ACUMULADOS	7.709.862
642. Partidas pendientes de aplicación		170. Difícil de gestión	364.203.447
643. Operaciones en curso		TOTAL	1.158.155.458
65. ANTICIPOS DE TESORERIA INTERNOS DEL SISTEMA DE LA SEGURIDAD SOCIAL			
650. Deudores financieros por anticipos internos			
66. AJUSTES POR PERIODIFICACION			
660. Rentas e intereses a cobrar no vencidos			
661. Rentas e intereses cobrados por anticipado			
17. RESULTADOS ACUMULADOS			
170. Difícil de gestión	364.203.447		
9. CUENTAS DE ORDEN Y ASPECIALES			
903.4.024			
SUMA DEL PASIVO			
SUMA DEL ACTIVO			
RESULTADOS ACUMULADOS			
170. Difícil de gestión			
TOTAL			

MADRID, a 31 de Diciembre de 1977.
 El Administrador General

El Secretario General

CUENTA DE GESTIÓN POR OPERACIONES CORRIENTES DEL AÑO 1977

- GASTOS -		GESTION CONTINGENCIA GENERALES	GESTION ACCIDENTES DE TRABAJO	TOTAL
60. Prestaciones económicas directas:				
600. Pensiones.....				
601. Incapacidad Laboral Transitoria.....				
602. Invalidez Provisional.....		40,188,412	40,188,412	
603. Promoción a la familia.....		19,240	19,240	
604. Desempleo.....				
605. Indemnizaciones y entregas únicas.....		548,962,412	548,962,412	
608. Auxilios económicos.....		408,725,084	408,725,084	
61. Asistencia sanitaria:				
610. Asistencia médica con medios propios.....				
611. Asistencia médica con medios ajenos.....				
612. Farmacia.....				
613. Investigación y docencia.....				
614. Prótesis y vehiculos para inválidos.....		1,312,695	1,312,695	
62. Servicios Sociales:				
620. Higiene y seguridad en el trabajo.....				
621. Medicina preventiva.....				
622. Reducción de Invalidez.....				
623. Acción formativa.....				
624. Asistencia a los pensionistas.....				
63. Gastos generales y otros:				
630. Gastos de administración.....		199,160,872	199,160,872	
631. Gastos patrimoniales.....		1,637,422	1,637,422	
632. Gastos financieros.....		785,021	785,021	
64. Transferencias internas del sistema de la Seguridad Social:				
640. Cánones, aportaciones y compensación de financiación.....		1,926,821,485	1,926,821,485	
641. Participación de otros entes en la cotización.....				
642. Participación otros regimenes en la cotización.....				
643. Capitales renta.....		4,090,118,058	4,090,118,058	
644. Costes de servicios y prestaciones con cargo a otros entes.....		834,016,820	834,016,820	
645. Intereses y rentas Internos del Sistema de la S.Social.....				
646. Gastos transferidos de prestaciones.....				
65. Transferencias externas:				
650. Al estado.....				
651. A otros entes.....		606,000	606,000	
11. Reservas.....		4,717,428,336	4,717,428,336	
12. Otras reservas.....				
16. Fondos especiales con afectación.....				
17. Resultados acumulados:				
170. Déficit de gestión.....				
TOTALES.....		12,839,831,658	12,839,831,658	

- INGRESOS -		GESTION CONTINGENCIA GENERALES	GESTION ACCIDENTES DE TRABAJO	TOTAL
70. Cuotas cobradas:				
700. Cuotas de empleadores.....				
701. Cuotas de trabajadores por cuenta ajena.....				
702. Cuotas de trabajadores por cuenta propia.....				
703. Prima única por subrogación empresarial.....				
704. Recargo de mora.....				
71. Percepción sobre productos derivados del campo:				
710. Percepción sobre productos del campo nacionales.....				
711. Percepción sobre productos del campo importados.....				
72. Rentas e intereses del patrimonio:				
720. Cupones de valores.....		286,406,489	286,406,489	
721. Beneficio en amortización o venta de valores.....		41,777,746	41,777,746	
722. Intereses de cuentas corrientes y de ahorro.....		20,914,015	20,914,015	
723. Intereses de imposiciones plazo fijo.....		41,465,832	41,465,832	
724. Intereses de certificados de depósito.....		270,070,058	270,070,058	
725. Intereses de préstamos.....		218,451	218,451	
726. Intereses de créditos laborales.....				
727. Alquileres de inmuebles.....		11,601,206	11,601,206	
728. Otros recursos.....		3,575,480	3,575,480	
73. Transferencias Internas del sistema de la Seguridad Social:				
730. Cupones de valores del Sistema.....		16,787,500	16,787,500	
731. Intereses de préstamos del Sistema.....				
732. Alquileres de inmuebles.....				
733. Cánones y aportaciones recibidos.....		98,915,200	98,915,200	
734. Participación en la cotización.....		12,049,099,681	12,049,099,681	
735. Prima única de capitales renta.....				
736. Ingresos transferidos por asistencia sanitaria prestada.....				
737. Ingresos transferidos por acción formativa prestada.....				
738. Ingresos transferidos por otras prestaciones.....				
739. Ingresos transferidos por servicios de administración prestados.....				
74. Transferencias externas:				
740. Subvenciones del estado.....				
741. Subvenciones públicas no estatales.....				
742. Subvenciones privadas.....		3,000,000	3,000,000	
75. Ingresos por servicios prestados:				
750. Ingresos por estancias.....				
751. Ingresos complementarios.....				
752. Ingresos varios.....				
11. Reservas.....				
12. Otras reservas.....				
16. Fondos especiales con afectación.....				
17. Resultados acumulados:				
170. Déficit de gestión.....				
TOTALES.....		12,839,831,658	12,839,831,658	

Madrid, a 19 de Junio de 1977



VISA

El DELEGADO GENERAL.....

[Signature]

El CONTADOR GENERAL.....

[Signature]

BALANCE DE SITUACION AL 31 DE DICIEMBRE DE 1977.

PASIVO

FINANCIACION BASICA		12.491.960.777
10. CAPITAL		
11. RESERVAS		12.477.850.521
12. OTRAS RESERVAS		
13. PRESTAMOS RECIBIDOS INTERNO DEL SISTEMA DE LA SEGURIDAD SOCIAL		
130. Prestamos recibidos internos del sistema		14.276.634
14. PRESTAMOS RECIBIDOS EXTERNOS		
140. Préstamos recibidos		14.276.634
141. Acreditaciones bipartitas		
15. EMPRESTITOS		
150. Obligaciones		
16. FONDOS ESPECIALES CON AFECTACION		
160. Fondo de C.P. Minería del Carbón		
161. Fondo de contingencia		
162. Espasmas de amortización para C.T.C.		
163. Fondo de exámenes de gastos de administración		
4. ACREEDORES		486.106.123
40. PROVEEDORES		582.128
41. ACREEDORES		133.692.433
410. Acreditaciones diversas		150
411. Impuestos y cuotas de la Seguridad Social a pagar		6.678.330
412. Acreditaciones por prestaciones		57.757.651
413. Obligaciones contractuales		76.252.152
3. AJUSTE DE PERIODIFICACION		381.913.544
431. Pagar diferido		
432. Cobros anticipados		381.913.544
5. CUENTAS FINANCIERAS		1.986.321.359
515. ACREEDORES POR OPERACIONES FINANCIERAS		
516. Rentas e intereses a pagar		8.137
62. FINANZAS Y DEPOSITOS RECIBIDOS		
620. Finanzas recibidas		8.137
621. Depósitos recibidos		
64. CUENTAS DIVERSAS		
640-646. Entidades Cuentas		
647. Entidades filiales etc.		4.985.525.571
648. Operaciones de aplicación de fondos de aplicación		1.051.311
649. Operaciones en curso		127.438
65. ANTICIPOS DE TESORERIA INTERNO DEL SISTEMA DE LA SEGURIDAD SOCIAL		
651. Acreditaciones financieras por anticipos (financiación)		
66. AJUSTES POR PERIODIFICACION		
660. Rentas e intereses a pagar no vencidos		
663. Rentas e intereses cobrados por anticipado		
6. CUENTAS DE ORDEN Y ESPECIALES		14.946.459.793
TOTAL		22.000.139.132

Madrid, a 19 de Diciembre de 1978.
 EL CONTADOR GENERAL

ACTIVO

2. INMOVILIZADO		598.489.218
20. INMOVILIZADO MATERIAL		729.108.214
200. Inmuebles		729.653.306
201. Amortización acumulada		
2011. Terrenos y solares		729.653.306
202. Instalaciones		
2021. Amortización acumulada		74.280
203. Mobiliario e instrumental no móvil		
2031. Amortización acumulada		2.024.280
204. Material móvil		
2041. Amortización acumulada		
31. INMOVILIZACIONES EN CURSO		
210. Inmuebles en construcción		
211. Estudios y proyectos en curso		
212. Instalaciones en montaje		237.330.000
22. INVERSIONES FINANCIERAS INTERNAS DEL SISTEMA DE LA SEGURIDAD SOCIAL		
220. Valores mobiliarios del sistema		297.500.000
221. Prestamos concedidos internos del sistema		
222. Inversiones en Universidades Laborales		
24. FINANZAS Y DEPOSITOS CONSTITUIDOS		
240. Prestamos concedidos a largo plazo		
241. Prestamos por créditos laborales		
242. Otras inversiones mobiliarias		
3. EXISTENCIAS		4.899.457
30. REPARTICIONES AMBITOS Y SUMINISTROS		
42. DEUDORES		1.261.927
421. Deudores diversos		
422. Deudores por prestaciones anticipadas		
423. Deudores por prestaciones anticipadas		3.292.530
424. Anticipos al personal		
43. AJUSTE DE PERIODIFICACION		81.320
430. Pagos anticipados		
432. Cobros diferidos		81.320
5. CUENTAS FINANCIERAS		1.667.416.192
515. ACREEDORES POR OPERACIONES FINANCIERAS		
516. Cuentas financieras		1.667.416.192
62. FINANZAS Y DEPOSITOS RECIBIDOS		
620. Finanzas recibidas		82.467.205
621. Depósitos recibidos		
64. CUENTAS DIVERSAS		
640-646. Entidades Cuentas		
647. Entidades filiales etc.		4.098.420.430
648. Operaciones de aplicación de fondos de aplicación		7.583.500
649. Operaciones en curso		160.000.000
65. ANTICIPOS DE TESORERIA INTERNO DEL SISTEMA DE LA SEGURIDAD SOCIAL		
651. Acreditaciones financieras por anticipos (financiación)		3.058.167.332
66. AJUSTES POR PERIODIFICACION		
660. Rentas e intereses a cobrar no vencidos		
663. Rentas e intereses cobrados por anticipado		65.482.816
7. RESULTADOS ACUMULADOS		
170. Diferici de gestión		14.946.459.793
6. CUENTAS DE ORDEN Y ESPECIALES		2.435.679.839
TOTAL		22.000.139.132



Madrid, a 19 de Diciembre de 1978.
 EL CONTADOR GENERAL

FONDOS DE PENSIONES Y DE GARANTIA DE A.T. 1977

D E B E

GESTION POR OPERACIONES CORRIENTES

H A B E R

	Gestión general	Gestión accidentes de trabajo	TOTAL		Gestión general	Gestión accidentes de trabajo	TOTAL
60. Prestaciones económicas directas:		13,689,179,901	13,689,179,901	70. Cuotas cotizadas:		338,020,354	338,020,354
601. Pensiones		13,646,356,539	13,646,356,539	700. Cuotas de empleadores		18,130,694	18,130,694
602. Incapacidad (Laboral) transitoria				701. Cuotas de trabajadores por cta. ajena			
603. Incapacidad (Laboral) permanente				702. Cuotas de trabajadores por cta. propia		319,890,260	319,890,260
604. Protección a la familia				703. Prima única por subrogación empresarial			
605. Desempleo		42,822,962	42,822,962	704. Recarga de cuota			
606. Auxilios económicos				71. Percepciones sobre productos derivados del campo:			
61. Asistencia sanitaria:		15,721,363	15,721,363	710. Percepción sobre productos del campo nacionales			
610. Asistencia médica con medios propios ..				711. Percepción sobre productos del campo importados			
611. Asistencia médica con medios ajenos ..		15,721,363	15,721,363	72. Rentas e intereses del patrimonio:		220,932,893	220,932,893
612. Farmacia				720. Cupones de valores			
613. Investigación y docencia				721. Beneficio en amortización o venta de valores			
614. Prótesis y vehículos para inválidos ..				722. Intereses de cuentas corrientes y de ahorro			
62. Servicios sociales:				723. Intereses de hipotecas a plazo fijo ..			
620. Higiene y seguridad en el trabajo				724. Intereses de certificados de depósito ..		56,213,602	56,213,602
621. Medicina preventiva				725. Intereses de préstamos			
622. Reeducación de inválidos				726. Intereses de créditos laborales			
623. Acción formativa				727. Alquileres de inmuebles		150,991,886	150,991,886
624. Asistencia a los pensionistas				728. Otros recursos		13,727,405	13,727,405
63. Gastos generales y otros:		80,275,209	80,275,209	73. Transferencias internas del sistema de la Seguridad Social:		26,924,643,739	26,924,643,739
630. Gastos de administración				730. Cupones de valores del sistema			
631. Gastos patrimoniales		80,251,116	80,251,116	731. Intereses de préstamos del sistema ..		2,860,843,256	2,860,843,256
632. Gastos financieros		24,093	24,093	732. Alquileres de inmuebles			
633. Gastos diversos				733. Cánones y aportaciones recibidos		7,827,841,026	7,827,841,026
64. Transferencias internas del sistema de la Seguridad Social:		753,469,597	753,469,597	734. Participación en la cotización			
640. Cánones, aportaciones y compensación de financiación				735. Prima única de capitales renta		16,235,959,457	16,235,959,457
641. Participación de otros entes en la cotización		749,937,994	749,937,994	736. Ingresos transferidos por asistencia sanitaria prestada			
642. Participación de otros regímenes en la cotización				737. Ingresos transferidos por acción formativa prestada			
643. Capitales renta		3,531,603	3,531,603	738. Ingresos transferidos por otras prestaciones			
644. Costes de servicios y prestaciones con cargo a otros entes				739. Ingresos transferidos por servicios de administración prestados			
645. Intereses y rentas pagados por otros entes				74. Transferencias externas:		29,731,538	29,731,538
646. Gastos transferidos de prestaciones ..				740. Subvenciones del Estado		2,650,844	2,650,844
15. Transferencias externas:				741. Subvenciones públicas no estatales ..		27,080,694	27,080,694
150. Al Estado				742. Subvenciones privadas			
151. A otros entes				75. Ingresos por servicios prestados:		148,740,473	148,740,473
11. Reservas		13,834,554,244	13,834,554,244	750. Ingresos por prestaciones		148,740,473	148,740,473
12. Otras reservas				751. Ingresos complementarios			
16. Fondos especiales con afectación				752. Ingresos varios			
17. Resultados				11. Reservas			
TOTALES		28,373,200,314	28,373,200,314	12. Otras reservas			
				16. Fondos especiales con afectación			
				17. Resultados		711,131,317	711,131,317
				TOTALES		28,373,200,314	28,373,200,314

BALANCE DE SITUACION AL 31 DE DICIEMBRE DE 1.977 FONDOS DE PENSIONES Y DE GARANTIA DE A.T.P.

A C T I V O

P A S I V O

2. Inmovilizado:	1.482.369,213	1.295.467,021	16.120.338,669				79.213.637,571
20. Inmuebles							
- Amortización acumulada	322.037,000						79.149.225,985
201. Terrenos y solares							84.785,770
202. Instalaciones							
- Amortización acumulada							
203. Mobiliario y material no efímero							
- Amortización acumulada							
204. Material efímero							
- Amortización acumulada							
21. Inmovilizaciones en curso:	383.026,108	382.026,108					356,138
210. Inmuebles en construcción							
211. Estudios y proyectos en curso							
212. Instalaciones en montaje							
22. Inversiones financieras internas del sistema de la Seg. Social:	42.221.970,353	42.221.970,353					
220. Valores mobiliarios del sistema							
221. Préstamos concedidos internos del sistema							
222. Inversiones en Universidades Laborales							
23. Préstamos y depósitos constituidos:							
24. Préstamos concedidos a largo plazo:	710.652,977	710.652,977					9.352,378
240. Préstamos sociales							
241. Deudas por créditos laborales							
242. Otros préstamos sociales							
3. Estancias:							
31. Acreditaciones:							
4. Deudas:							
42. Deudas:	163.765,379	163.765,379					720.393,023
420. Deudas diversas							
421. Deudas por prestaciones							
422. Deudas por prestaciones anticipadas							
423. Deudas por prestaciones anticipadas							
424. Anticipos al personal							
425. Anticipos de participación:							
426. Pagos anticipados							
427. Cobros anticipados							
428. Cobros anticipados							
429. Cobros anticipados							
430. Cobros anticipados							
431. Pagos diferidos							
432. Cobros anticipados							
433. Cobros anticipados							
434. Cobros anticipados							
435. Cobros anticipados							
5. Cuentas financieras:							
50. Tesorerías:							
501. Caja							
502. Cuentas corrientes							
503. Cuentas de ahorro (Cuentas a la Vista) con							
504. Cuentas de ahorro							
505. Cuentas de ahorro							
506. Cuentas de ahorro							
507. Cuentas de ahorro							
508. Cuentas de ahorro							
509. Cuentas de ahorro							
510. Cuentas de ahorro							
511. Cuentas de ahorro							
512. Cuentas de ahorro							
513. Cuentas de ahorro							
514. Cuentas de ahorro							
515. Cuentas de ahorro							
516. Cuentas de ahorro							
517. Cuentas de ahorro							
518. Cuentas de ahorro							
519. Cuentas de ahorro							
520. Cuentas de ahorro							
521. Cuentas de ahorro							
522. Cuentas de ahorro							
523. Cuentas de ahorro							
524. Cuentas de ahorro							
525. Cuentas de ahorro							
526. Cuentas de ahorro							
527. Cuentas de ahorro							
528. Cuentas de ahorro							
529. Cuentas de ahorro							
530. Cuentas de ahorro							
531. Cuentas de ahorro							
532. Cuentas de ahorro							
533. Cuentas de ahorro							
534. Cuentas de ahorro							
535. Cuentas de ahorro							
536. Cuentas de ahorro							
537. Cuentas de ahorro							
538. Cuentas de ahorro							
539. Cuentas de ahorro							
540. Cuentas de ahorro							
541. Cuentas de ahorro							
542. Cuentas de ahorro							
543. Cuentas de ahorro							
544. Cuentas de ahorro							
545. Cuentas de ahorro							
546. Cuentas de ahorro							
547. Cuentas de ahorro							
548. Cuentas de ahorro							
549. Cuentas de ahorro							
550. Cuentas de ahorro							
551. Cuentas de ahorro							
552. Cuentas de ahorro							
553. Cuentas de ahorro							
554. Cuentas de ahorro							
555. Cuentas de ahorro							
556. Cuentas de ahorro							
557. Cuentas de ahorro							
558. Cuentas de ahorro							
559. Cuentas de ahorro							
560. Cuentas de ahorro							
561. Cuentas de ahorro							
562. Cuentas de ahorro							
563. Cuentas de ahorro							
564. Cuentas de ahorro							
565. Cuentas de ahorro							
566. Cuentas de ahorro							
567. Cuentas de ahorro							
568. Cuentas de ahorro							
569. Cuentas de ahorro							
570. Cuentas de ahorro							
571. Cuentas de ahorro							
572. Cuentas de ahorro							
573. Cuentas de ahorro							
574. Cuentas de ahorro							
575. Cuentas de ahorro							
576. Cuentas de ahorro							
577. Cuentas de ahorro							
578. Cuentas de ahorro							
579. Cuentas de ahorro							
580. Cuentas de ahorro							
581. Cuentas de ahorro							
582. Cuentas de ahorro							
583. Cuentas de ahorro							
584. Cuentas de ahorro							
585. Cuentas de ahorro							
586. Cuentas de ahorro							
587. Cuentas de ahorro							
588. Cuentas de ahorro							
589. Cuentas de ahorro							
590. Cuentas de ahorro							
591. Cuentas de ahorro							
592. Cuentas de ahorro							
593. Cuentas de ahorro							
594. Cuentas de ahorro							
595. Cuentas de ahorro							
596. Cuentas de ahorro							
597. Cuentas de ahorro							
598. Cuentas de ahorro							
599. Cuentas de ahorro							
600. Cuentas de ahorro							
601. Cuentas de ahorro							
602. Cuentas de ahorro							
603. Cuentas de ahorro							
604. Cuentas de ahorro							
605. Cuentas de ahorro							
606. Cuentas de ahorro							
607. Cuentas de ahorro							
608. Cuentas de ahorro							
609. Cuentas de ahorro							
610. Cuentas de ahorro							
611. Cuentas de ahorro							
612. Cuentas de ahorro							
613. Cuentas de ahorro							
614. Cuentas de ahorro							
615. Cuentas de ahorro							
616. Cuentas de ahorro							
617. Cuentas de ahorro							
618. Cuentas de ahorro							
619. Cuentas de ahorro							
620. Cuentas de ahorro							
621. Cuentas de ahorro							
622. Cuentas de ahorro							
623. Cuentas de ahorro							
624. Cuentas de ahorro							
625. Cuentas de ahorro							
626. Cuentas de ahorro							
627. Cuentas de ahorro							
628. Cuentas de ahorro							
629. Cuentas de ahorro							
630. Cuentas de ahorro							
631. Cuentas de ahorro							
632. Cuentas de ahorro							
633. Cuentas de ahorro							
634. Cuentas de ahorro							
635. Cuentas de ahorro							
636. Cuentas de ahorro							
637. Cuentas de ahorro							
638. Cuentas de ahorro							
639. Cuentas de ahorro							
640. Cuentas de ahorro							
641. Cuentas de ahorro							
642. Cuentas de ahorro							
643. Cuentas de ahorro							
644. Cuentas de ahorro							
645. Cuentas de ahorro							
646. Cuentas de ahorro							
647. Cuentas de ahorro							
648. Cuentas de ahorro							
649. Cuentas de ahorro							
650. Cuentas de ahorro							
651. Cuentas de ahorro							
652. Cuentas de ahorro							
653. Cuentas de ahorro							
654. Cuentas de ahorro							
655. Cuentas de ahorro							
656. Cuentas de ahorro							
657. Cuentas de ahorro							
658. Cuentas de ahorro							
659. Cuentas de ahorro							
660. Cuentas de ahorro							
661. Cuentas de ahorro							
662. Cuentas de ahorro							
663. Cuentas de ahorro							

FONDO COMPENSADOR - O. S. G. J. 1.977

33

CUENTA CONSOLIDADA

GESTIÓN POR OPERACIONES CORRIENTES

D E B E

H A B E R

	Gestión general	Gestión accidentes de trabajo	TOTAL		Gestión general	Gestión accidentes de trabajo	TOTAL
60. Prestaciones económicas directas:		6,045,643,864	6,045,643,864	70. Cuotas cobradas:		1,960,844,115	1,960,844,115
610. Pensiones		5,614,530,946	5,614,530,946	700. Cuotas de empleadores		1,958,795,891	1,958,795,891
601. Incapacidad (laboral) transitoria		56,980	56,980	701. Cuotas de trabajadores por eta. ajena.			
602. Invalidez Provisional		1,076,010	1,076,010	702. Cuotas de trabajadores por eta. propia			
603. Protección a la familia				703. Prima única por subrogación empresarial			
604. Descuentos		147,347,714	147,347,714	704. Recargo de mora		2,048,224	2,048,224
605. Indemnizaciones y entregas únicas		86,496,852	86,496,852				
606. Auxilios económicos		196,135,362	196,135,362	71. Parceles sobre productos derivados del campo:			
71. Asistencia sanitaria:		597,770,104	597,770,104	710. Percepción sobre productos del campo nacionales			
610. Asistencia médica con medios propios ..		573,177,118	573,177,118	711. Percepción sobre productos del campo importados			
611. Asistencia médica con medios ajenos ..		24,550,092	24,550,092				
612. Farmacia		42,894	42,894	72. Rentas e intereses del patrimonio:		13,879,667	13,879,667
613. Investigación y docencia				720. Cupones de valores		3,052,783	3,052,783
614. Prótesis y vehículos para inválidos ..				721. Beneficio en amortización e venta de valores			
62. Servicios sociales:				722. Intereses de cuentas corrientes y de ahorro		10,826,884	10,826,884
620. Higiene y seguridad en el trabajo				723. Intereses de imposiciones a plazo fija.			
621. Medicina preventiva				724. Intereses de certificados de depósitos.			
622. Reeducación de inválidos				725. Intereses de préstamos			
623. Acción formativa				726. Intereses de créditos laborales			
624. Asistencia a los pensionistas				727. Alquileres de inmuebles			
63. Gastos generales y otros:		249,715,394	249,715,394	728. Otros recursos			
630. Gastos de administración				73. Transferencias internas del sistema de la Seguridad Social:		13,911,190,755	13,911,190,755
631. Gastos patrimoniales				730. Cupones de valores del sistema			
632. Gastos financieros		249,715,394	249,715,394	731. Intereses de préstamos del sistema ..			
633. Gastos diversos				732. Alquileres de inmuebles			
64. Transferencias internas del sistema de la Seguridad Social:		8,494,853,823	8,494,853,823	733. Cédulas y aportaciones recibidas		13,911,190,755	13,911,190,755
640. Cédulas, aportaciones y compensación de financiación		8,369,509,915	8,369,509,915	734. Participación en la cotización			
641. Participación de otros entes en la cotización				735. Prima única de capitales renta			
642. Participación de otros organismos en la cotización				736. Ingresos transferidos por asistencia sanitaria prestada			
643. Capitales renta				737. Ingresos transferidos por acción formativa prestada			
644. Costes de servicios y prestaciones con cargo a otros entes				738. Ingresos transferidos por otras prestaciones			
645. Intereses y rentas pagados por otros entes				739. Ingresos transferidos por servicios de administración prestados			
646. Gastos transferidos de prestaciones ..		125,444,008	125,444,008	74. Transferencias externas:			
65. Transferencias al exterior:				740. Subvenciones del Estado			
650. Al Estado				741. Subvenciones públicas no estatales ..			
651. A otros entes				742. Subvenciones privadas			
11. Reservas:		799,499,332	799,499,332	75. Ingresos por servicios prestados:		169,950,239	169,950,239
12. Otras reservas				750. Ingresos por estancias		2,158,260	2,158,260
16. Fondos especiales con afectación:				751. Ingresos complementarios		167,791,979	167,791,979
17. Resultados				752. Ingresos varios			
TOTALES		16,101,582,617	16,101,582,617	11. Reservas:			
				12. Otras reservas			
				16. Fondos especiales con afectación:			
				17. Resultados		125,717,841	125,717,841
				TOTALES		16,101,582,617	16,101,582,617

B A L A N C E D E S I T U A C I O N A L 31 D E D I C I E M B R E D E 1 9 7 7 F U N D O C O M P E N S A D O R D E A . T . Y . E . P .

A C T I V O		P A S I V O	
2. Inmovilizaciones:	210,889,519	210,889,519	210,889,519
20. Inmuebles	210,889,519		
- Amortización acumulada			
21. Herramientas y equipos			
- Amortización acumulada			
22. Instalaciones			
- Amortización acumulada			
23. Vehículos			
- Amortización acumulada			
24. Inmuebles en construcción			
25. Estudios y proyectos en curso			
26. Instalaciones en montaje			
27. Inversiones financieras internas del sistema de la Seguridad Social			
28. Valores mobiliarios del sistema			
29. Valores mobiliarios internos del sistema			
30. Inversiones en Universidades Laborales			
31. Financas y depósitos cuantitativos			
32. Préstamos concedidos a largo plazo:			
- Préstamos mobiliarios			
- Préstamos por créditos laborales			
- Otros préstamos mobiliarios			
3. Efectivos:	28,286,393	28,286,393	28,286,393
4. Deudoras:	2,000,000	2,000,000	2,000,000
- Deudoras diversas			
- Deudoras por prestaciones anticipadas			
- Deudoras por prestaciones anticipadas a pagar			
- Artículos al personal			
- Ajuete de perforificadores			
- Pagos anticipados			
- Cobros anticipados			
5. Deudas financieras:	17,892,801	17,892,801	17,892,801
50. Caja			
51. Bancos y Cajas de Ahorro (Cuentas a la vista) con			
- Deudoras por operaciones financieras			
52. Valores mobiliarios amortizados			
53. Letras e intereses a cobrar			
54. Letras e intereses a pagar			
55. Valores mobiliarios			
56. Valores mobiliarios			
57. Préstamos concedidos al Estado			
58. Préstamos al personal			
59. Inversiones a plazo fijo			
60. Certificados de depósito			
6. Cuentas diversas:	42,198,165	42,198,165	42,198,165
61. Entidades gestoras			
62. Entidades filiales			
63. Partidas pendientes de aplicación			
64. Operaciones en curso			
65. Artículos de Inversión interna del sistema de la Seguridad Social			
66. Deudas financieras			
67. Ajuete por perforificadores			
68. Letras e intereses a cobrar en valores			
69. Letras e intereses a pagar por anticipado			
70. Reservas acumuladas			
71. Diferencia de gestión			
7. Suma del activo:	4,480,087,977	4,480,087,977	4,480,087,977
8. Cuentas de orden:	43,000,000	43,000,000	43,000,000
TOTAL:	4,523,087,977	4,523,087,977	4,523,087,977


Suma del activo
Suma del activo
Cuentas de orden
TOTAL

BALANCE DE SITUACION AL 31 DE DICIEMBRE DE 1977

ACTIVO		PASIVO	
2. INMOVILIZADO		7. FINANCIACION BASICA	
20. INMOVILIZADO MATERIALES	23.401.963,49	10. CAPITAL	38.619.250,92
201. Inmuebles		11. RESERVAS	
202. Terrenos y solares	3.046.379	12. OTRAS RESERVAS	
203. Amortización acumulada	39.748.343,43	13. PRESTAMOS RECIBIDOS INTERNOS DEL SISTEMA DE LA SEGURIDAD SOCIAL	
204. Mobiliario y material no móvil		130. Préstamos recibidos internos del sistema	
205. Amortización acumulada	3.046.379	14. PRESTAMOS RECIBIDOS EXTERNOS	
206. Material móvil		140. Préstamos recibidos	
207. Amortización acumulada		141. Acuerdos hipotecarios	
21. INMOVILIZACIONES EN CURSO		EMPRESTITOS	
210. Inmuebles en construcción		150. Obligaciones	
211. Estudios y proyectos en curso		18. FONDOS ESPECIALES CON AFECTACION	
212. Infracciones en montaje		180. Fondo de C.P. Minería del Carbón	
22. INVERSIONES FINANCIERAS INTERNAS DEL SISTEMA DE LA SEGURIDAD SOCIAL		181. Fondo de contingencias	
220. Valores mobiliarios del sistema		182. Excedentes de aportaciones para C.T.C.	
221. Préstamos concedidos internos del sistema		183. Fondo de accidentes de gastos de administración	
222. Inversiones en Universidades Laborales		4. ACREEDORES	7.241.707
23. FINANZAS Y DEPOSITOS CONSTITUIDOS		40. PROVEEDORES	
230. Préstamos concedidos A LARGO PLAZO		41. ACREEDORES	
231. Préstamos sociales		410. Acreedores diversos	
232. Deudas por créditos laborales		411. Ingresos y cuotas de la Seguridad Social a pagar	
242. Otras inversiones sociales		412. Aportaciones por prestaciones	
3. EXISTENCIAS		413. Obligaciones contractuales	
3X. APROVISIONAMIENTOS Y SUMINISTROS		42. AJUSTES DE PERIODIFICACION	7.241.707
4. DEUDORES		421. Pagaros diferidos	
420. Deudores diversos		424. Cobros anticipados	
421. Deudores por prestaciones anticipadas		5. CUENTAS FINANCIERAS	
422. Deudores por prestaciones anticipadas		51. ACREEDORES POR OPERACIONES FINANCIERAS	
423. Anticipo al personal		510. Rentas e intereses a pagar	
424. Anticipo al personal		52. FINANZAS Y DEPOSITOS RECIBIDOS	
43. AJUSTES DE PERIODIFICACION		520. Rentas recibidas	
430. Pagos anticipados		521. Depósitos recibidos	
432. Cobros diferidos		54. CUENTAS DIVERSAS	
5. CUENTAS FINANCIERAS		540-546. Entidades Gestoras	
50. Tesorería		547. Entidades filiales d/c	
500. Caja	169.572	548. Partidas pendientes de aplicación	
501. BANCOS Y CAJAS DE AHORRO CIX. V.O.	22.289.715,49	549. Operaciones en curso	
51. RESERVAS DE OPERACIONES FINANCIERAS		56. ANTICIPOS DE TESORERIA INTERNOS DEL SISTEMA DE LA SEGURIDAD SOCIAL	
511. Valores mobiliarios amortizados		561. Acuerdos financieros por anticipos internos	
512. Rentas e intereses a cobrar		58. AJUSTES POR PERIODIFICACION	
52. INVERSIONES FINANCIERAS		580. Rentas e intereses a cobrar no vendidos	
520. Valores mobiliarios		582. Rentas e intereses pagados por anticipado	
521. Préstamos concedidos al Estado		17. RESULTADOS ACUMULADOS	
522. Préstamos al personal		170. Diferit de gestión	
523. Impugnaciones a plazo fijo		SUMA DEL ACTIVO Y ESPECIALIDADES	45.861.250,92
524. Certificados de depósito		TOTAL	45.861.250,92
54. CUENTAS DIVERSAS		SUMA DEL PASIVO Y ESPECIALIDADES	45.861.250,92
540-546. Entidades Gestoras		TOTAL	45.861.250,92
547. Entidades filiales d/c			
548. Partidas pendientes de aplicación			
549. Operaciones en curso			
56. ANTICIPOS DE TESORERIA INTERNOS DEL SISTEMA DE LA SEGURIDAD SOCIAL			
560. Deudores financieros por anticipos internos			
58. AJUSTES POR PERIODIFICACION			
580. Rentas e intereses a cobrar no vendidos			
582. Rentas e intereses pagados por anticipado			

ENTIDAD GESTORA: INST. ESTUDIOS SANIDAD Y SEG. SOCIAL

ACTIVO		PASIVO	
2. INMOVILIZADO		7. FINANCIACION BASICA	
20. INMOVILIZADO MATERIALES	23.401.963,49	10. CAPITAL	38.619.250,92
201. Inmuebles		11. RESERVAS	
202. Terrenos y solares	3.046.379	12. OTRAS RESERVAS	
203. Amortización acumulada	39.748.343,43	13. PRESTAMOS RECIBIDOS INTERNOS DEL SISTEMA DE LA SEGURIDAD SOCIAL	
204. Mobiliario y material no móvil		130. Préstamos recibidos internos del sistema	
205. Amortización acumulada	3.046.379	14. PRESTAMOS RECIBIDOS EXTERNOS	
206. Material móvil		140. Préstamos recibidos	
207. Amortización acumulada		141. Acuerdos hipotecarios	
21. INMOVILIZACIONES EN CURSO		EMPRESTITOS	
210. Inmuebles en construcción		150. Obligaciones	
211. Estudios y proyectos en curso		18. FONDOS ESPECIALES CON AFECTACION	
212. Infracciones en montaje		180. Fondo de C.P. Minería del Carbón	
22. INVERSIONES FINANCIERAS INTERNAS DEL SISTEMA DE LA SEGURIDAD SOCIAL		181. Fondo de contingencias	
220. Valores mobiliarios del sistema		182. Excedentes de aportaciones para C.T.C.	
221. Préstamos concedidos internos del sistema		183. Fondo de accidentes de gastos de administración	
222. Inversiones en Universidades Laborales		4. ACREEDORES	7.241.707
23. FINANZAS Y DEPOSITOS CONSTITUIDOS		40. PROVEEDORES	
230. Préstamos concedidos A LARGO PLAZO		41. ACREEDORES	
231. Préstamos sociales		410. Acreedores diversos	
232. Deudas por créditos laborales		411. Ingresos y cuotas de la Seguridad Social a pagar	
242. Otras inversiones sociales		412. Aportaciones por prestaciones	
3. EXISTENCIAS		413. Obligaciones contractuales	
3X. APROVISIONAMIENTOS Y SUMINISTROS		42. AJUSTES DE PERIODIFICACION	7.241.707
4. DEUDORES		421. Pagaros diferidos	
420. Deudores diversos		424. Cobros anticipados	
421. Deudores por prestaciones anticipadas		5. CUENTAS FINANCIERAS	
422. Deudores por prestaciones anticipadas		51. ACREEDORES POR OPERACIONES FINANCIERAS	
423. Anticipo al personal		510. Rentas e intereses a pagar	
424. Anticipo al personal		52. FINANZAS Y DEPOSITOS RECIBIDOS	
43. AJUSTES DE PERIODIFICACION		520. Rentas recibidas	
430. Pagos anticipados		521. Depósitos recibidos	
432. Cobros diferidos		54. CUENTAS DIVERSAS	
5. CUENTAS FINANCIERAS		540-546. Entidades Gestoras	
50. Tesorería		547. Entidades filiales d/c	
500. Caja	169.572	548. Partidas pendientes de aplicación	
501. BANCOS Y CAJAS DE AHORRO CIX. V.O.	22.289.715,49	549. Operaciones en curso	
51. RESERVAS DE OPERACIONES FINANCIERAS		56. ANTICIPOS DE TESORERIA INTERNOS DEL SISTEMA DE LA SEGURIDAD SOCIAL	
511. Valores mobiliarios amortizados		561. Acuerdos financieros por anticipos internos	
512. Rentas e intereses a cobrar		58. AJUSTES POR PERIODIFICACION	
52. INVERSIONES FINANCIERAS		580. Rentas e intereses a cobrar no vendidos	
520. Valores mobiliarios		582. Rentas e intereses pagados por anticipado	
521. Préstamos concedidos al Estado		17. RESULTADOS ACUMULADOS	
522. Préstamos al personal		170. Diferit de gestión	
523. Impugnaciones a plazo fijo		SUMA DEL ACTIVO Y ESPECIALIDADES	45.861.250,92
524. Certificados de depósito		TOTAL	45.861.250,92
54. CUENTAS DIVERSAS		SUMA DEL PASIVO Y ESPECIALIDADES	45.861.250,92
540-546. Entidades Gestoras		TOTAL	45.861.250,92
547. Entidades filiales d/c			
548. Partidas pendientes de aplicación			
549. Operaciones en curso			
56. ANTICIPOS DE TESORERIA INTERNOS DEL SISTEMA DE LA SEGURIDAD SOCIAL			
560. Deudores financieros por anticipos internos			
58. AJUSTES POR PERIODIFICACION			
580. Rentas e intereses a cobrar no vendidos			
582. Rentas e intereses pagados por anticipado			



El Interventor: *[Signature]*
El Director: *[Signature]*

ENTIDAD GESTORA: SEPTIEMBRE DE INGRESOS A LOS PENSIONISTAS

CORRIENTES DEL AÑO 1977

CUENTA DE GESTIÓN POR OPERACIONES

GASTOS		GESTION CONTINGENCIA GENERALES	GESTION ACCIDENTES DE TRABAJO	TOTAL
60. Prestaciones económicas directas:				
600. Pensiones				
601. Incapacidad Laboral Transitoria				
602. Invalidez Provisional				
603. Protección a la familia				
604. Desempleo				
605. Indemnizaciones y entregas únicas				
608. Auxilios económicos				
61. Asistencia sanitaria:				
610. Asistencia médica con medios propios				
611. Asistencia médica con medios ajenos				
612. Farmacia				
613. Investigación y docencia				
614. Prótesis y vehículos para inválidos				
62. Servicios Sociales:				
620. Higiene y seguridad en el trabajo				
621. Medicina preventiva				
622. Reducción de inválidos				
623. Acción formativa				
624. Asistencia a los pensionistas				
63. Gastos generales y otros:				
630. Gastos de administración				
631. Gastos patrimoniales				
632. Gastos financieros				
64. Transferencias internas del sistema de la Seguridad Social:				
640. Cánones, aportaciones y compensación de financiac.				
641. Participación de otros entes en la cotización				
642. Participación otros regímenes en la cotización				
643. Capitales, rentas				
644. Costes de servicios y prest. con cargo a otros entes.				
645. Intereses y rentas internas del Sistema de la S.				
648. Gastos transferidos de prestaciones				
65. Transferencias externas:				
650. Al Estado				
651. A otros entes				
11. Reservas				
12. Otros recursos				
18. Fondos especiales con afectación				
17. Resultados acumulados:				
170. Déficit de gestión				
TOTALES				

INGRESOS		GESTION CONTINGENCIA GENERALES	GESTION ACCIDENTES DE TRABAJO	TOTAL
70. Cuentas corrientes:				
700. Cuentas de empleados				
701. Cuentas de trabajadores por cuenta ajena				
702. Cuentas de trabajadores por cuenta propia				
703. Prima única por subrogación empresarial				
704. Recargo de mora				
71. Percepción sobre productos derivados del campo:				
710. Percepción sobre productos del campo nacionales				
711. Percepción sobre productos del campo importados				
72. Rentas e intereses del patrimonio:				
720. Cupones de valores				
721. Beneficio en amortización o venta de valores				
722. Intereses de cuentas corrientes y de ahorro				
723. Intereses de imprevisiones plazo fijo				
724. Intereses de certificados de depósito				
725. Intereses de préstamos				
726. Intereses de créditos laborales				
727. Alquileres de inmuebles				
728. Otros recursos				
73. Transferencias internas del sistema de la Seguridad Social:				
730. Cupones de valores del Sistema				
731. Intereses de préstamos del Sistema				
732. Alquileres de inmuebles				
733. Cánones y aportaciones recibidos				
734. Participación en la cotización				
735. Prima única de capitales rentas				
736. Ingresos transferidos por asistencia sanit. prestada.				
737. Ingresos transferidos por acción formativa prestada.				
738. Ingresos transferidos por otros prestaciones				
739. Ingresos transferidos por servicios de administración prestados				
74. Transferencias externas:				
740. Subvenciones del Estado				
741. Subvenciones públicas no estatales				
742. Subvenciones privadas				
75. Ingresos por servicios prestados:				
750. Ingresos por estancias				
751. Ingresos complementarios				
752. Ingresos varios				
11. Reservas				
12. Otros recursos				
18. Fondos especiales con afectación				
17. Resultados acumulados:				
170. Déficit de gestión				
TOTALES				




El presente documento se elabora a 22 de Junio de 1977.
 El Encargado del Centro: *[Firma]*

BALANCE DE SITUACION AL 31 DE DICIEMBRE de 1977

ENTIDAD GESTORA: SERVICIO DE ASISTENCIA A LOS PENITENCIARIOS		PASIVO	
ACTIVO		PASIVO	
2. INMOVILIZADO	9.273.577,570.-	1. FINANCIACION BARCA	15.534.621.112.-
20. INMOVILIZADO MATERIAL	7.828.934,302.-	10. CAPITAL	15.534.621.112.-
200. Inmuebles	5.230.812,145.-	11. RESERVAS	
201. Inmuebles en construcción	6.200.140,725.-	12. OTRAS RESERVAS	
202. Instalaciones	582.925,013.-	13. PRESTAMOS RECIBIDOS INTERIORS DEL SISTEMA DE LA SEG. SOCIAL	
203. Amortización acumulada	62.009,072.-	130. Préstamos recibidos internos del sistema	
203. Mobiliario y material no móvil	1.162.995,860.-	140. Préstamos recibidos	
203. Amortización acumulada	55.589,039.-	141. Acreedores hipotecarios	
204. Material móvil	11.571,190.-	15. EMPRESTITOS	
204. Amortización acumulada	43.297,6.-	150. Obligaciones	
21. INMOVILIZACIONES EN CURSO	1.391.871,478.-	16. FONDOS EPIDEMIALES CON AFECTACION	
210. Inmuebles en construcción	1.382.597,864.-	160. Fondo de C. P. Minería del Carbón	
211. Estudios y proyectos en curso	1.269,972.-	161. Fondo de contingencias	
212. Instalaciones en montaje	1.369,972.-	162. Escuelas de aportaciones para C. T. C.	
22. INVERSIONES FINANCIERAS INTERIORS DEL SISTEMA DE LA SEG. SOCIAL		163. Fondo de excedentes de gastos de administración	
220. Valores mobiliarios del sistema		4. ACREEDORES	748.086.972.-
221. Préstamos concedidos internos del sistema		40. PROVEEDORES	26.688.614.-
222. Inversiones en Universidades Laborales		41. ACREEDORES	721.398.354.-
23. FIANZAS Y DEPOSITOS CONSTITUIDOS		410. Acreedores diversos	231.503.622.-
24. PRESTAMOS CONCEDIDOS A LARGO PLAZO		411. Impuestos y cuotas de la Seguridad Social a pagar	65.725.697.-
240. Préstamos sociales		412. Acreedores por prestaciones	428.712.233.-
241. Deudores por créditos laborales	48.167.004.-	413. Obligaciones contractuales	
242. Otras inversiones sociales	48.167.004.-	42. AJUSTES DE PERIODIFICACION	
3. EXISTENCIAS		431. Pagos diferidos	
30. APROVISIONAMIENTOS Y SUMINISTROS	73.191.921.-	434. Cobros anticipados	
4. DEUDORES	81.966.401.-	5. CUENTAS FINANCIERAS	168.827.533.-
40. Deudores diversos	68.212.199,7.-	51. ACREEDORES POR OPERACIONES FINANCIERAS	
421. Deudores por prestaciones anticipadas	13.598.004,1.-	510. Rentas e intereses a pagar	
424. Anticipos al personal	55.868.-	52. FIANZAS Y DEPOSITOS RECIBIDOS	147.332.948.-
43. AJUSTES DE PERIODIFICACION		520. Fianzas recibidas	
430. Pagos anticipados	25.868.-	521. Depósitos recibidos	
435. Cobros diferidos		54. CUENTAS DIVERSAS	17.194.185.-
5. CUENTAS FINANCIERAS	2.018.849.597.-	540-546. Entidades Gestoras	
50. TESORERIA	2.367.923.124.-	547. Entidades filiales c/c	3.807.113.-
500. Caja	2.266.894.-	548. Peridas pendientes de aplicación	13.691.372.-
501 a 503. Bancos y Cajas de Ahorro, cajas, vites	13.657.029.586.-	549. Operaciones en curso	
51. DEUDORES POR OPERACIONES FINANCIERAS		55. ANTICIPOS DE TESORERIA INTERIORS DEL SISTEMA DE LA SEG. SOCIAL	
511. Valores mobiliarios amortizados		551. Acreedores financieros por anticipos internos	
512. Rentas e intereses a cobrar		56. AJUSTES POR PERIODIFICACION	
52. INVERSIONES FINANCIERAS	22.697.527,1.-	561. Rentas e intereses a pagar no vencidos	
520. Valores mobiliarios		562. Rentas e intereses cobrados por anticipado	
531. Préstamos concedidos al Estado		170. REBATUS ACUMULADOS	
532. Préstamos al personal	22.697.527,1.-	170. Deducit de gestión	
533. Inversiones a plazo fijo		SUMA DEL ACTIVO	16.147.535.517.-
534. Certificados de depósito		TOTAL	16.147.535.517.-
54. CUENTAS DIVERSAS	4.629.129.906.-		
540-546. Entidades Gestoras	4.624.901.302.-		
547. Entidades filiales c/c	1.228.692,1.-		
548. Peridas pendientes de aplicación			
549. Operaciones en curso			
55. ANTICIPOS DE TESORERIA INTERIORS DEL SISTEMA DE LA SEG. SOCIAL			
550. Deudores financieros por anticipos internos			
56. AJUSTES POR PERIODIFICACION			
561. Rentas e intereses a cobrar no vencidos			
562. Rentas e intereses cobrados por anticipado			
17. REBATUS ACUMULADOS			
170. Deducit de gestión			
SUMA DEL ACTIVO	16.147.535.517.-		
TOTAL	16.147.535.517.-		

ENTIDAD GESTORA: SERVICIO DE ASISTENCIA A LOS PENITENCIARIOS		PASIVO	
ACTIVO		PASIVO	
2. INMOVILIZADO	9.273.577,570.-	1. FINANCIACION BARCA	15.534.621.112.-
20. INMOVILIZADO MATERIAL	7.828.934,302.-	10. CAPITAL	15.534.621.112.-
200. Inmuebles	5.230.812,145.-	11. RESERVAS	
201. Inmuebles en construcción	6.200.140,725.-	12. OTRAS RESERVAS	
202. Instalaciones	582.925,013.-	13. PRESTAMOS RECIBIDOS INTERIORS DEL SISTEMA DE LA SEG. SOCIAL	
203. Amortización acumulada	62.009,072.-	130. Préstamos recibidos internos del sistema	
203. Mobiliario y material no móvil	1.162.995,860.-	140. Préstamos recibidos	
203. Amortización acumulada	55.589,039.-	141. Acreedores hipotecarios	
204. Material móvil	11.571,190.-	15. EMPRESTITOS	
204. Amortización acumulada	43.297,6.-	150. Obligaciones	
21. INMOVILIZACIONES EN CURSO	1.391.871,478.-	16. FONDOS EPIDEMIALES CON AFECTACION	
210. Inmuebles en construcción	1.382.597,864.-	160. Fondo de C. P. Minería del Carbón	
211. Estudios y proyectos en curso	1.269,972.-	161. Fondo de contingencias	
212. Instalaciones en montaje	1.369,972.-	162. Escuelas de aportaciones para C. T. C.	
22. INVERSIONES FINANCIERAS INTERIORS DEL SISTEMA DE LA SEG. SOCIAL		163. Fondo de excedentes de gastos de administración	
220. Valores mobiliarios del sistema		4. ACREEDORES	748.086.972.-
221. Préstamos concedidos internos del sistema		40. PROVEEDORES	26.688.614.-
222. Inversiones en Universidades Laborales		41. ACREEDORES	721.398.354.-
23. FIANZAS Y DEPOSITOS CONSTITUIDOS		410. Acreedores diversos	231.503.622.-
24. PRESTAMOS CONCEDIDOS A LARGO PLAZO		411. Impuestos y cuotas de la Seguridad Social a pagar	65.725.697.-
240. Préstamos sociales	48.167.004.-	412. Acreedores por prestaciones	428.712.233.-
241. Deudores por créditos laborales	48.167.004.-	413. Obligaciones contractuales	
242. Otras inversiones sociales	48.167.004.-	42. AJUSTES DE PERIODIFICACION	
3. EXISTENCIAS		431. Pagos diferidos	
30. APROVISIONAMIENTOS Y SUMINISTROS	73.191.921.-	434. Cobros anticipados	
4. DEUDORES	81.966.401.-	5. CUENTAS FINANCIERAS	168.827.533.-
40. Deudores diversos	68.212.199,7.-	51. ACREEDORES POR OPERACIONES FINANCIERAS	
421. Deudores por prestaciones anticipadas	13.598.004,1.-	510. Rentas e intereses a pagar	
424. Anticipos al personal	55.868.-	52. FIANZAS Y DEPOSITOS RECIBIDOS	147.332.948.-
43. AJUSTES DE PERIODIFICACION		520. Fianzas recibidas	
430. Pagos anticipados	25.868.-	521. Depósitos recibidos	
435. Cobros diferidos		54. CUENTAS DIVERSAS	17.194.185.-
5. CUENTAS FINANCIERAS	2.018.849.597.-	540-546. Entidades Gestoras	
50. TESORERIA	2.367.923.124.-	547. Entidades filiales c/c	3.807.113.-
500. Caja	2.266.894.-	548. Peridas pendientes de aplicación	13.691.372.-
501 a 503. Bancos y Cajas de Ahorro, cajas, vites	13.657.029.586.-	549. Operaciones en curso	
51. DEUDORES POR OPERACIONES FINANCIERAS		55. ANTICIPOS DE TESORERIA INTERIORS DEL SISTEMA DE LA SEG. SOCIAL	
511. Valores mobiliarios amortizados		551. Acreedores financieros por anticipos internos	
512. Rentas e intereses a cobrar		56. AJUSTES POR PERIODIFICACION	
52. INVERSIONES FINANCIERAS	22.697.527,1.-	561. Rentas e intereses a cobrar no vencidos	
520. Valores mobiliarios		562. Rentas e intereses cobrados por anticipado	
531. Préstamos concedidos al Estado		170. REBATUS ACUMULADOS	
532. Préstamos al personal	22.697.527,1.-	170. Deducit de gestión	
533. Inversiones a plazo fijo		SUMA DEL PASIVO	16.147.535.517.-
534. Certificados de depósito		TOTAL	16.147.535.517.-
54. CUENTAS DIVERSAS	4.629.129.906.-		
540-546. Entidades Gestoras	4.624.901.302.-		
547. Entidades filiales c/c	1.228.692,1.-		
548. Peridas pendientes de aplicación			
549. Operaciones en curso			
55. ANTICIPOS DE TESORERIA INTERIORS DEL SISTEMA DE LA SEG. SOCIAL			
550. Deudores financieros por anticipos internos			
56. AJUSTES POR PERIODIFICACION			
561. Rentas e intereses a cobrar no vencidos			
562. Rentas e intereses cobrados por anticipado			
17. REBATUS ACUMULADOS			
170. Deducit de gestión			
SUMA DEL PASIVO	16.147.535.517.-		
TOTAL	16.147.535.517.-		

El Director General

 Madrid, a 30 de Junio de 1978



ENTIDAD SERVICIO DE RECUPERACION Y REHABILITACION DE INVALIDACIONES FISICAS Y PSIQUICAS

CUENTA DE GESTION POR OPERACIONES CORRIENTES DEL AÑO 1977

- GASTOS -		GESTION CONTINGENCIA GENERALES	GESTION ACCIDENTES DE TRABAJO	TOTAL
60. Prestaciones económicas directas:				
600. Pensiones.....	3.088.804,28			3.088.804,28
601. Incapacidad Laboral Transitoria.....				
602. Invalidez Permanente.....				
603. Prestación a la familia.....				
604. Desempleo.....				
605. Indemnizaciones y erogaciones judiciales.....				
606. Auxilios económicos.....				
61. Atenciones sanitarias:				
610. Atenciones médicas con medicación prescrita.....				
611. Atenciones médicas sin medicación prescrita.....				
612. Farmacia.....				
613. Investigación y docencia.....				
614. Pruebas y vehículos para invalidez.....				
62. Servicios Sociales:				
620. Higiene y seguridad en el trabajo.....				
621. Medicina preventiva.....				
622. Residencia de inválidos.....	1.491.796,94			1.491.796,94
623. Acción formativa.....				
624. Atención a la penitenciaría.....				
63. Gastos generales y otros:				
630. Gastos de administración.....	273.150,769			273.150,769
631. Gastos patrimoniales.....				
632. Gastos financieros.....				
64. Transferencia interna del sistema de la Seguridad Social:				
640. Cuotas, aportaciones y compensación de financiación.....				
641. Participación de otras entes en la cotización.....				
642. Participación otros regímenes en la cotización.....				
643. Capitalle rentas.....				
644. Cuotas de servicios y prestaciones con cargo a otros entes.....				
645. Ingresos y rentas internas del Sistema de la S. Social.....				
646. Gastos transferidos de prestaciones.....				
65. Transferencia externa:				
650. Al estado.....				
651. A otros entes.....	1.156.638,938			1.156.638,938
11. Rentas.....				
12. Otros recursos.....				
16. Fondos especiales con afectación.....				
17. Resultados acumulados:				
170. Déficit de gestión.....				
TOTALES.....	6.050.390,938	6.050.390,938	6.050.390,938	6.050.390,938

- INGRESOS -		GESTION CONTINGENCIA GENERALES	GESTION ACCIDENTES DE TRABAJO	TOTAL
70. Cuotas cobradas:				
700. Cuotas de empujadores.....				
701. Cuotas de trabajadores por cuenta ajena.....				
702. Cuotas de trabajadores por cuenta propia.....				
703. Prima única por subrogación empresarial.....				
704. Recargo de mora.....				
71. Percepción sobre productos derivados del campo:				
710. Percepción sobre productos del campo nacionales.....				
711. Percepción sobre productos del campo importados.....				
72. Rentas e ingresos del patrimonio:				
720. Cuotas de valores.....				
721. Beneficio de amortización o venta de valores.....				
722. Ingresos de cuentas corrientes y de ahorro.....	62.149,266			62.149,266
723. Ingresos de imputaciones plazo fijo.....				
724. Ingresos de certificados de depósitos.....				
725. Ingresos de depósitos.....	806,466			806,466
726. Ingresos de créditos laborales.....				
727. Alquileres de inmuebles.....	300,000			300,000
728. Otros recursos.....				
73. Transferencia interna del sistema de la Seguridad Social:				
730. Cuotas de valores del Sistema.....				
731. Ingresos de préstamos del Sistema.....				
732. Alquileres de inmuebles.....	2.167,006,491			2.167,006,491
733. Cuotas y aportaciones recibidas.....				
734. Participación en la cotización.....	3.192,233,797			3.192,233,797
735. Prima única de capitalización.....				
736. Ingresos transferidos por entidad cedente prestada.....				
737. Ingresos transferidos por acción formativa prestada.....				
738. Ingresos transferidos por otras prestaciones.....				
739. Ingresos transferidos por servicios de administración prestados.....				
74. Transferencia externa:				
740. Subvenciones del estado.....				
741. Subvenciones públicas no estatales.....	201,675			201,675
742. Subvenciones privadas.....				
75. Ingresos por servicios prestados:				
750. Ingresos por estancias.....				
761. Ingresos complementarios.....	27.893,243			27.893,243
762. Ingresos varios.....				
11. Rentas.....				
12. Otros recursos.....				
16. Fondos especiales con afectación.....				
17. Resultados acumulados:				
170. Déficit de gestión.....				
TOTALES.....	6.050.390,938	6.050.390,938	6.050.390,938	6.050.390,938

Madrid, a 31 de Mayo de 1977. Director del Servicio.



El Director del Servicio. *[Signature]*

El Interventor. *[Signature]*

ACTIVO		1.534.895.761
2. INMOVILIZADO		1.229.369.240
20. INMOVILIZADO MATERIAL		
200. Inmuebles	992.155.832	
- Amortización acumulada	(4.914.940)	987.241.892
201. Terrenos y valeres		
202. Instalaciones	42.849.710	34.611.897
- Amortización acumulada	(7.037.900)	
203. Mobiliario y material no móvil	116.463.862	106.297.382
- Amortización acumulada	(18.299.880)	
204. Material móvil	1.373.011	1.258.537
- Amortización acumulada	(14.474)	
21. INMOVILIZACIONES EN CURSO		329.194.234
210. Inmuebles en construcción	329.194.234	
211. Estudios y proyectos en curso		
212. Instalaciones en montaje		
22. INVERSIONES FINANCIERAS INTERNAS DEL SISTEMA DE LA SEGURIDAD SOCIAL		
220. Valores mobiliarios del sistema		
221. Préstamos concedidos internos del sistema		
222. Inversiones en Universidades Laborales		
23. FIANZAS Y DEPOSITOS CONSTITUIDOS		59.415
24. PRESTAMOS CONCEDIDOS A LARGO PLAZO		76.872.872
240. Préstamos sociales		
241. Deudores por créditos laborales		
242. Otras inversiones sociales		76.872.872
3. EXISTENCIAS		
30. APROVISIONAMIENTOS Y SUMINISTROS		
4. DEUDORES		315.194.810
42. DEUDORES		50.016.405
420. Deudores diversos	16.262.662	
421. Deudores por prestaciones		
422. Deudores por prestaciones anticipadas		
424. Anticipos al personal	33.753.743	
43. AJUSTES DE PERIODIFICACION		
430. Pagos anticipados		
435. Cobros diferidos	265.178.405	265.178.405
5. CUENTAS FINANCIERAS		3.469.790.554
50. TESORERIA		776.974.490
500. Caja	2.716.752	
501 a 503. Bancos y Cajas de Ahorro ctas. vta.	774.257.738	
51. DEUDORES POR OPERACIONES FINANCIERAS		34.317.100
511. Valores mobiliarios amortizados		
512. Rentas e intereses a cobrar	34.317.100	
53. INVERSIONES FINANCIERAS		31.763.452
530. Valores mobiliarios		
531. Préstamos concedidos al Estado		
532. Préstamos al personal	31.763.452	
533. Imposiciones a plazo fijo		
534. Certificados de depósito		
54. CUENTAS DIVERSAS		2.642.736.552
540-546. Entidades Gestoras	2.602.608.188	
547. Entidades filiales c/c	51.000	
548. Partidas pendientes de aplicación	904.307	
549. Operaciones en curso	99.173.057	
55. ANTICIPOS DE TESORERIA INTERNOS DEL SISTEMA DE LA SEGURIDAD SOCIAL		
550. Deudores financieros por anticipos internos		
56. AJUSTES POR PERIODIFICACION		
561. Rentas e intereses a cobrar no vencidos		
562. Rentas e intereses pagados por anticipado		
57. RESULTADOS ACUMULADOS		
170. Deficit de gestión		
SUMA DEL ACTIVO		5.315.881.125
02. CUENTAS DE ORDEN Y ESPECIALES		
TOTAL		5.315.881.125

EL DIRECTOR DEL SERVICIO



PASIVO		4.800.569.549
1. FINANCIACION BASICA		4.800.569.549
10. CAPITAL		
11. RESERVAS	4.800.569.549	
12. OTRAS RESERVAS		
13. PRESTAMOS RECIBIDOS INTERNOS DEL SISTEMA DE LA SEGURIDAD SOCIAL		
130. Préstamos recibidos internos del sistema		
14. PRESTAMOS RECIBIDOS EXTERNOS		
140. Préstamos recibidos		
141. Acreedores hipotecarios		
15. EMPRESTITOS		
150. Obligaciones		
16. FONDOS ESPECIALES CON AFECTACION		
160. Fondo de C.P. Minería del Carbón		
161. Fondo de contingencias		
162. Excedentes de aportaciones para C.T.C.		
163. Fondo de excedentes de gastos de administración		
4. ACREEDORES		514.380.215
40. PROVEEDORES		36.028.636
47. ACREEDORES		192.375.048
410. Acreedores diversos	121.905.644	
411. Impuestos y cuotas de la Seguridad Social a pagar	37.990.951	
412. Acreedores por prestaciones	32.878.453	
413. Obligaciones contractuales		
43. AJUSTES DE PERIODIFICACION		285.976.531
431. Pagos diferidos		
434. Cobros anticipados	285.976.531	
5. CUENTAS FINANCIERAS		931.361
51. ACREEDORES POR OPERACIONES FINANCIERAS		
510. Rentas e intereses a pagar		
52. FIANZAS Y DEPOSITOS RECIBIDOS		755.966
520. Fianzas recibidas	755.966	
521. Depósitos recibidos		
54. CUENTAS DIVERSAS		175.393
540-546. Entidades Gestoras		
547. Entidades filiales c/c		
548. Partidas pendientes de aplicación	175.393	
549. Operaciones en curso		
55. ANTICIPOS DE TESORERIA INTERNOS DEL SISTEMA DE LA SEGURIDAD SOCIAL		
551. Acreedores financieros por anticipos internos		
56. AJUSTES POR PERIODIFICACION		
560. Rentas e intereses a pagar no vencidos		
562. Rentas e intereses cobrados por anticipado		
SUMA DEL PASIVO		5.315.881.125
02. CUENTAS DE ORDEN Y ESPECIALES		
TOTAL		5.315.881.125

Madrid, 31 de Mayo de 197

EL DIRECTOR DEL SERVICIO

ENTIDAD SERVICIO SOCIAL DE FAMILIAS Y SEGURIDAD DEL TRABAJO

CUENTA DE GESTION POR OPERACIONES CORRIENTES DEL AÑO 1977

- GASTOS -		- INGRESOS -	
GESTION ECONOMICA DIRECTA:	GESTION ECONOMICA INDIRECTA:	GESTION ECONOMICA DIRECTA:	GESTION ECONOMICA INDIRECTA:
60. Prestaciones económicas directas:	61. Asistencia sanitaria:	700. Cuotas cobradas:	701. Cuotas de empleados:
601. Pensiones:	610. Asistencia médica con medios propios:	701. Cuotas de trabajadores por cuenta ajena:	702. Cuotas de trabajadores por cuenta propia:
602. Incapacidad Laboral Transitoria:	611. Asistencia médica con medios ajenos:	703. Cuotas de trabajadores por cuenta ajena por subrogación empresarial:	704. Prima única por subrogación empresarial:
603. Incapacidad Permanente:	612. Farmacia:	705. Retiro de mora:	710. Percepción sobre productos del campo nacional:
604. Protección a la familia:	613. Investigación y docencia:	711. Percepción sobre productos del campo importado:	72. Rentas e intereses del patrimonio:
605. Desempleo:	614. Préstamos y vehículos para inválidos:	720. Copones de valores:	721. Beneficio en amortización o venta de valores:
606. Indemnizaciones y entrega única:	62. Servicios Sociales:	722. Ingresos de cuentas corrientes y de ahorro:	723. Ingresos de participaciones en sociedades:
607. Avulsos económicos:	620. Higiene y seguridad en el trabajo:	724. Ingresos de depósitos:	725. Ingresos de préstamos:
608. Asistencia sanitaria:	621. Medicina preventiva:	726. Ingresos de créditos laborales:	727. Abolición de inmuebles:
609. Asistencia médica con medios propios:	622. Reeducación de inválidos:	728. Otros ingresos:	73. Transferencias internas del sistema de la Seguridad Social:
610. Asistencia médica con medios ajenos:	623. Acción formativa:	730. Copones de valores del Sistema:	731. Ingresos de préstamos del Sistema:
611. Farmacia:	624. Asistencia a las pensionistas:	732. Alquileres de inmuebles:	733. Alquileres de inmuebles:
612. Investigación y docencia:	63. Gastos generales y otros:	734. Participación en la cotización:	735. Primes únicas de capitales reñis:
613. Investigación y docencia:	630. Gastos de administración:	736. Prima única de capitales reñis:	737. Ingresos (transferidos por asistencia sanitaria prestada):
614. Préstamos y vehículos para inválidos:	631. Gastos patrimoniales:	738. Ingresos (transferidos por otras prestaciones):	739. Ingresos (transferidos por servicios de administración prestados):
62. Servicios Sociales:	632. Gastos financieros:	739. Ingresos (transferidos por servicios de administración prestados):	740. Subvenciones del estado:
620. Higiene y seguridad en el trabajo:	64. Transferencias internas del sistema de la Seguridad Social:	740. Subvenciones del estado:	741. Subvenciones públicas no estatales:
621. Medicina preventiva:	640. Cuotas, aportaciones y compensación de financiación:	741. Subvenciones públicas no estatales:	742. Subvenciones privadas:
622. Reeducación de inválidos:	641. Participación de otros entes en la cotización:	742. Subvenciones privadas:	75. Ingresos por servicios prestados:
623. Acción formativa:	642. Participación otros regímenes en la cotización:	75. Ingresos por servicios prestados:	750. Ingresos por estancias:
624. Asistencia a las pensionistas:	643. Capitales reñis:	750. Ingresos por estancias:	751. Ingresos complementarios:
63. Gastos generales y otros:	644. Costes de servicios y prestaciones con cargo a otros entes:	751. Ingresos complementarios:	752. Ingresos varios:
630. Gastos de administración:	645. Intereses y finca internos del Sistema de la S.Social:	752. Ingresos varios:	Reservas:
631. Gastos patrimoniales:	646. Costes (transferidos de prestaciones):	Reservas:	12. Otras reservas:
632. Gastos financieros:	65. Transferencias externas:	12. Otras reservas:	16. Fondos especiales con afectación:
64. Transferencias internas del sistema de la Seguridad Social:	650. Al estado:	16. Fondos especiales con afectación:	17. Resultados acumulados:
640. Cuotas, aportaciones y compensación de financiación:	651. A otros entes:	17. Resultados acumulados:	170. Déficit de gestión:
641. Participación de otros entes en la cotización:	Reservas:	170. Déficit de gestión:	TOTALS:
642. Participación otros regímenes en la cotización:	12. Otras reservas:	TOTALS:	TOTALS:
643. Capitales reñis:	16. Fondos especiales con afectación:	TOTALS:	TOTALS:
644. Costes de servicios y prestaciones con cargo a otros entes:	17. Resultados acumulados:	TOTALS:	TOTALS:
645. Intereses y finca internos del Sistema de la S.Social:	170. Déficit de gestión:	TOTALS:	TOTALS:
646. Costes (transferidos de prestaciones):	TOTALS:	TOTALS:	TOTALS:
65. Transferencias externas:	TOTALS:	TOTALS:	TOTALS:
650. Al estado:	TOTALS:	TOTALS:	TOTALS:
651. A otros entes:	TOTALS:	TOTALS:	TOTALS:
Reservas:	TOTALS:	TOTALS:	TOTALS:
12. Otras reservas:	TOTALS:	TOTALS:	TOTALS:
16. Fondos especiales con afectación:	TOTALS:	TOTALS:	TOTALS:
17. Resultados acumulados:	TOTALS:	TOTALS:	TOTALS:
170. Déficit de gestión:	TOTALS:	TOTALS:	TOTALS:

MADRID, a 21 de Diciembre de 1977



EL DIRECTOR DEPTIVO
[Signature]

EL INTERVENOR
[Signature]

BALANCE DE SITUACION AL 31 DE DICIEMBRE DE 1977

PASIVO

1. FINANCIACION BASICA		
10. CAPITAL		2.465.433.587,81
11. RESERVAS		2.465.433.587,81
12. OTRAS RESERVAS		
13. PRESTAMOS RECIBIDOS INTERNOS DEL SISTEMA DE LA SEGURIDAD SOCIAL		
130. Préstamos recibidos internos del sistema		
14. PRESTAMOS RECIBIDOS EXTERNOS		
140. Préstamos recibidos		
141. Acreditaciones hipotecarias		
15. EMPRESTITOS		
150. Obligaciones		
16. FONDOS ESPECIALES CON AFECTACION		
160. Fondo de C.P. Minería del Carbón		
161. Fondo de amortización de préstamos para C.T.C.		
162. Fondo de amortización de préstamos para C.T.C.		
163. Fondo de excedentes de gastos de administración		
4. ACREEDORES		209.196.790,17
40. PROVEEDORES		201.212.487,16
41. ACREEDORES		506.674.194,77
410. Acreditaciones diversas		61.599.129,20
411. Impuestos y cuotas de la Seguridad Social a pagar		215.016.171,77
412. Acreditaciones por prestaciones		230.138.529,57
413. Obligaciones contractuales		
42. AJUSTES DE PERIODIFICACION		3.210,058
431. Pagar diferidos		3.210,058
434. Cobros anticipados		
5. CUENTAS FINANCIERAS		96.563.215,54
51. ACREEDORES POR OPERACIONES FINANCIERAS		
510. Rentas e intereses a pagar		290.227,00
511. Fianzas y depósitos recibidos		290.227,00
520. Finanzas recibidas		
521. Depósitos recibidos		96.563.215,54
6. CUENTAS DIVERSAS		
640-648. Entidades Gestoras		
647. Entidades Gestoras		
648. Partidas pendientes de aplicación		
649. Operaciones en curso		
65. ANTICIPOS DE TESORERIA INTERNOS DEL SISTEMA DE LA SEGURIDAD SOCIAL		
551. Acreditaciones financieras por anticipos internos		
560. Ajustes por periodificación		
561. Rentas e intereses a pagar no vencidos		
562. Rentas e intereses pagados por anticipos		
563. Rentas e intereses cobrados por anticipos		
SUMA DEL PASIVO		4.271.463.769,98
CUENTAS DE ORDEN Y ESPECTA L.S.		
TOTAL		4.271.463.769,98



MADRID, 31 de DICIEMBRE de 1977
 EL DIRECTOR GENERAL
[Signature]

ACTIVO

2. INMOVILIZADO		3.297.688.038,24
20. INMOVILIZADO MATERIAL		2.137.609.715,13
200. Inmuebles		1.152.237.668,53
201. Amortización acumulada		1.139.707.651,69
202. Terrenos y solares		173.293.273,80
203. Instalaciones		218.522.146,19
204. Vehículos		139.070.115,14
205. Mobiliario en el local		631.519.212,10
206. Amortización acumulada		14.034.163,28
207. Material móvil		1.647.538.062,99
208. Amortización acumulada		
21. INMOVILIZACIONES EN CURSO		
210. Inmuebles en construcción		
211. Inmuebles en montaje		
212. Instalaciones en montaje		
22. INVERSIONES FINANCIERAS INTERNAS DEL SISTEMA DE LA SEGURIDAD SOCIAL		
220. Valores mobiliarios del sistema		
221. Préstamos concedidos a largo plazo		
222. Inversiones en Universidades, laboratorios		
23. FIANZAS Y DEPOSITOS CONSTITUIDOS		2.452.280,12
24. PRESTAMOS CONCEDIDOS A LARGO PLAZO		
240. Préstamos sociales		
241. Deudores por créditos laborales		
242. Otras inversiones sociales		
3. EXISTENCIAS		3.489.439,50
30. PROVISIONES Y SUMINISTROS		3.489.439,50
4. DEUDORES		44.222.898,35
420. Deudores diversos		13.987.450,35
421. Deudores por prestaciones		
422. Deudores anticipados		
423. Deudores por impuestos		
424. Anticipos al personal		235.400,00
43. AJUSTES DE PERIODIFICACION		2.720,00
430. Pagos anticipados		2.720,00
435. Cobros diferidos		
5. CUENTAS FINANCIERAS		322.831.003,57
50. TESORERIA		
500. Caja		3.214.977,97
501 a 503. Bancos y Caja de Ahorro para Vejez		319.596.025,60
51. DEUDORES POR OPERACIONES FINANCIERAS		
511. Valores mobiliarios amortizados		
512. Rentas e intereses a cobrar		
63. INVERSIONES FINANCIERAS		93.459.823,54
630. Valores mobiliarios		
631. Préstamos concedidos al Estado		
632. Préstamos concedidos al personal		
633. Inversiones a plazo fijo		
634. Certificados de depósito		
64. CUENTAS DIVERSAS		21.877.257,78
640-648. Entidades Gestoras		
647. Entidades Gestoras		
648. Partidas pendientes de aplicación		
649. Operaciones en curso		
65. ANTICIPOS DE TESORERIA INTERNOS DEL SISTEMA DE LA SEGURIDAD SOCIAL		
550. Deudores financieros por anticipos internos		
560. Ajustes por periodificación		
561. Rentas e intereses a cobrar no vendidos		
562. Rentas e intereses pagados por anticipos		
563. Rentas e intereses cobrados por anticipos		
170. Dificultad de gestión		
SUMA DEL ACTIVO		4.271.463.769,98
CUENTAS DE ORDEN Y ESPECTA L.S.		
TOTAL		4.271.463.769,98

MADRID, 31 de DICIEMBRE de 1977
 EL DIRECTOR GENERAL
[Signature]

ENTIDAD SERVICIO DE UNIVERSIDADES LABORALES

CUENTA DE GESTIÓN POR OPERACIONES CORRIENTES DEL AÑO 1977

- GASTOS -		GESTION CONTINGENCIA GENERALES	GESTION ACCIDENTES DE TRABAJO	TOTAL
00. Prestaciones económicas directas				
600. Pensiones				
601. Incapacidad Laboral Temporal				
602. Incapacidad Permanente				
603. Prestación a la familia				
604. Desempleo				
605. Indemnizaciones y otras prestaciones				
606. Auxilios económicos				
61. Asistencia sanitaria				
610. Asistencia médica con medios propios				
611. Asistencia médica con medios ajenos				
612. Farmacia				
613. Investigación y desarrollo				
614. Préstamos y ventajitas para invidiosos				
62. Servicios Sociales				
620. Higiene y seguridad en el trabajo				
621. Medicina preventiva				
622. Reducción de invidiosos				
623. Acción formativa				
624. Asistencia a los pensionistas				
63. Gastos generales y otros				
630. Gastos de administración				
631. Gastos patrimoniales				
632. Gastos financieros				
64. Transferencia interna del sistema de la Seguridad Social				
640. Cálculo, operaciones y compensación de financiación				
641. Participación de otros entes en la cotización				
642. Participación otros organismos en la cotización				
643. Capital neto				
644. Costes de servicios y prestaciones con cargo a otros entes				
645. Ingresos y rentas internas del Sistema de la S. Social				
646. Gastos transferidos de prestaciones				
65. Transferencia externa				
650. Al estado				
651. A otros entes				
11. Reservas				
12. Otros recursos				
16. Fondos especiales con afectación				
17. Resultados acumulados				
170. Déficit de gestión				
TOTALES		8.645.644.686,-	8.645.644.686,-	8.645.644.686,-

- INGRESOS -		GESTION CONTINGENCIA GENERALES	GESTION ACCIDENTES DE TRABAJO	TOTAL
70. Cuentas corrientes				
700. Cuentas de empleados				
701. Cuentas de subvenciones por cuenta ajena				
702. Cuentas de subvenciones por cuenta propia				
703. Prima única por subrogación empresarial				
704. Rescibo de mora				
71. Percepción sobre productos del campo				
710. Percepción sobre productos del campo medular				
711. Percepción sobre productos del campo hipodromo				
72. Rentas e intereses del patrimonio				
720. Cupones de valores				
721. Beneficio en amortización o venta de valores				
722. Intereses de cuentas corrientes y de ahorro				
723. Intereses de liquidaciones de finca				
724. Intereses de certificados de depósito				
725. Intereses de depósitos				
726. Intereses de créditos laborales				
727. Alquileres de inmuebles				
728. Otros recursos				
73. Transferencia interna del sistema de la Seguridad Social				
730. Cupones de valores del Sistema				
731. Intereses de préstamos del Sistema				
732. Alquileres de inmuebles				
733. Cánones y operaciones incluidas				
734. Participación en la cotización				
735. Prima única de capitalización				
736. Ingresos transferidos por entidad emisora prestada				
737. Ingresos transferidos por entidad tomadora prestada				
738. Ingresos transferidos por otras prestaciones				
739. Ingresos transferidos por servicios de administración prestados				
74. Transferencia externa				
740. Subvenciones del estado				
741. Subvenciones públicas no estatales				
742. Subvenciones privadas				
75. Ingresos por servicios prestados				
750. Ingresos por servicios				
751. Ingresos complementarios				
752. Ingresos varios				
11. Reservas				
12. Otros recursos				
16. Fondos especiales con afectación				
17. Resultados acumulados				
170. Déficit de gestión				
TOTALES		8.645.644.686,-	8.645.644.686,-	8.645.644.686,-

Madrid, a 31 de Diciembre de 1977

EL SECRETARIO GENERAL

EL DIRECTOR GENERAL

BALANCE DE SITUACION AL 31 DE DICIEMBRE DE 1977

ENTIDAD GESTORA: SERVICIO DE UNIVERSIDADES LABORALES		BALANCE DE SITUACION AL 31 DE DICIEMBRE DE 1977	
ACTIVO		PASIVO	
2. INMOVILIZADO		10. CAPITAL	
20. INMOVILIZADO MATERIAL	11.158.891.658,77	10. RESERVAS	7.772.519.574,17
200. Inmuebles	7.302.223.405,77	11. PRESTAMOS RECIBIDOS INTERIROS DEL SISTEMA DE LA SEGURIDAD SOCIAL	5.161.552.120,00
201. Amortización acumulada	7.302.223.405,77	120. Préstamos recibidos internos del sistema	5.161.552.120,00
202. Terrenos y solares	761.696.718,00	140. Préstamos recibidos	
203. Amortización acumulada	761.696.718,00	141. Arrendamientos hipotecarios	
204. Mobiliario y material no móvil	1.634.551.480,00	150. EMPRESTADOS	
205. Amortización acumulada	1.110.521,00	151. Obligaciones	
206. Material móvil	28.346.045,00	18. FONDOS ESPECIALES CON AFECTACION	
21. INMOVILIZACIONES EN CURSO	1.149.464.370,00	180. Fondo de C.P. Minería del Carbón	
210. Inmuebles en construcción		181. Fondo de contingencia de la C.T.C.	
211. Estudios y proyectos en curso		182. Fondo de contingencia de la C.T.C.	
212. Inmuebles en montaje		183. Fondo de excedentes de gastos de administración	
22. INVERSIONES FINANCIERAS INTERNAS DEL SISTEMA DE LA SEGURIDAD SOCIAL		4. ACREEDORES	2.407.418.749,00
220. Valores mobiliarios del sistema		40. PROVEEDORES	240.268.815,00
221. Préstamos conmutados internos del sistema	470.443,00	41. ACREEDORES	1.945.317.059,00
222. Inversiones en Universidades Laborales		410. Acreedores diversos	139.178.116,00
23. FINANZAS Y DEPOSITOS CONSTITUIDOS		411. Impuestos y cuotas de la Seguridad Social a pagar	167.753.179,00
24. PRESTAMOS CONCEDIDOS A LARGO PLAZO		412. Arrendamientos por prestaciones	738.332.757,00
240. Préstamos sociales		413. Obligaciones conmutadas	3.191.539.687,00
241. Préstamos por créditos laborales		43. AJUSTES DE PERIODIFICACION	
242. Otros préstamos sociales		431. Papeles diferidos	499.337.186,00
3. EXISTENCIAS	29.372.132,00	432. Cobros anticipados	692.495.496,00
30. PROVISIONAMIENTOS Y SUMINISTROS	966.787.865,00	434. Cobros anticipados	180.648.996,00
4. DEUDORES		5. CUENTAS FINANCIERAS	
42. DEUDORES		51. ACREEDORES POR OPERACIONES FINANCIERAS	
421. Deudores diversos	119.436.824,00	510. Rentas e intereses a pagar	180.648.996,00
422. Deudores por prestaciones anticipadas		520. Finanzas recibidas	2.495.458,00
423. Deudores por prestaciones anticipadas		521. Depósitos recibidos	
424. Anticipos al personal	21.464.850,00	64. CUENTAS DIVERSAS	
43. AJUSTES DE PERIODIFICACION	825.886.191,00	640-646. Entidades Gestoras	
430. Papeles anticipados	81.052,00	647. Entidades filiales s/c	
431. Cobros diferidos	825.805.139,00	648. Partidas pendientes de aplicación	
5. TESORERIA	2.930.582.011,00	649. Operaciones en curso	
50. TESORERIA		65. ARTICULOS DE TESORERIA INTERIROS DEL SISTEMA DE LA SEGURIDAD SOCIAL	
501. Caja	18.940.661,00	651. Acreedores financieros por anticipos internos	
502. Bancos y Caja de Ahorro de Vizcaya	1.941.481.806,00	652. Rentas e intereses a pagar por anticipos	
503. Valores mobiliarios amortizados		653. Rentas e intereses cobrados por anticipos	
51. DEUDORES POR OPERACIONES FINANCIERAS		SUMA DEL PASIVO	15.094.634.666,00
511. Valores mobiliarios amortizados		CUENTAS DE ORDEN Y ESPECIALES	9.919.630.000,00
512. Rentas e intereses a cobrar	1.960.422.407,00	TOTAL	25.014.264.666,00
52. CUENTAS FINANCIERAS			
530. Valores mobiliarios	340.067.090,00		
531. Préstamos concedidos al Estado			
532. Préstamos al personal	68.007.090,00		
533. Imposiciones a plazo fijo	272.000.000,00		
534. Certificación de depósitos			
64. CUENTAS DIVERSAS	639.034.454,00		
640-646. Entidades Gestoras	615.289.439,00		
647. Entidades filiales s/c	73.804.315,00		
648. Partidas pendientes de aplicación			
649. Operaciones en curso			
65. ARTICULOS DE TESORERIA INTERIROS DEL SISTEMA DE LA SEGURIDAD SOCIAL			
650. Deudores financieros por anticipos internos			
651. Acreedores financieros por anticipos internos			
652. Rentas e intereses cobrados por anticipos			
653. Rentas e intereses cobrados por anticipos			
17. RESULTADOS ACUMULADOS			
170. Diferit de gestion			
SUMA DEL ACTIVO	15.094.634.666,00		
CUENTAS DE ORDEN Y ESPECIALES	9.919.630.000,00		
TOTAL	25.014.264.666,00		

El Delegado General
Ortiz

El Subdelegado General
[Firma]

31 de Diciembre de 1977



IMPRESA NACIONAL
DEL
BOLETIN OFICIAL DEL ESTADO