

Longitud en kilómetros: 0,357.
Tensión de servicio: 20 KV. (provisionalmente 15 KV.).
Conductores: Cable de 3 por 150 milímetros cuadrados.

Estación transformadora

Emplazamiento: Urbanización Vistazul (Dos Hermanas).
Finalidad de la instalación: Suministro de energía eléctrica a la citada urbanización.

Características principales:

Tipo: Interior.
Potencia: 400 KVA.
Relación de transformación: 15/20 KV.-380/220 V.
Procedencia de los materiales: Nacional.
Presupuesto: 1.560.515 pesetas.
Referencia: R. A. T. 12.106, expediente 119.864.

Declarar, en concreto, la utilidad pública de la instalación eléctrica que se autoriza, a los efectos señalados en la Ley 10/1966, sobre expropiación forzosa y sanciones en materia de instalaciones eléctricas, y su Reglamento de aplicación de 20 de octubre de 1966.

Esta instalación no podrá entrar en servicio mientras no cuente el peticionario de la misma con la aprobación de su proyecto de ejecución, previo cumplimiento de los trámites que se señalan en el capítulo IV del citado Decreto 2617/1966, de 20 de octubre.

Sevilla, 6 de septiembre de 1978.—El Delegado provincial.—6.615-14.

29783 *RESOLUCION de la Delegación Provincial de Tarragona por la que se autoriza y declara la utilidad pública en concreto de la instalación eléctrica que se cita.*

Visto el expediente incoado en esta Delegación Provincial en solicitud de autorización y declaración en concreto de la utilidad pública, a los efectos de la imposición de servidumbre de paso, de la instalación eléctrica que se reseña:

Asunto: L. A. T. 3.835. Línea a 25 KV. a C. T. número 4.027, «Adrián Girol Samaniego».

Peticionario: «Empresa Nacional Hidroeléctrica del Ribagorzana» (ENHER), Barcelona, paseo de Gracia, 132.

Instalación: Línea subterránea de transporte de energía eléctrica a 25 KV., con conductor de aluminio de 150 milímetros cuadrados de sección con una longitud de 177 metros para suministro al C. T. número 4.027, «Adrián Girol Samaniego», de 250 KVA. de potencia.

Origen: C. T. número 3.682.

Presupuesto: 423.896 pesetas.

Procedencia de los materiales: Nacional.

Situación: Término municipal de Torredembarra.

Finalidad: Suministro de energía eléctrica a viviendas.

Vista la documentación presentada para su tramitación, esta Delegación Provincial, en cumplimiento de lo dispuesto en los Decretos 2617 y 2619/1966, de fecha 20 de octubre, ha resuelto otorgar la autorización solicitada y declarar en concreto la utilidad pública de la misma, a los efectos de la imposición de servidumbre de paso.

Tarragona, 7 de noviembre de 1978.—El Delegado provincial, José Antón Solé.—6.741-7.

29784 *RESOLUCION de la Delegación Provincial de Tarragona por la que se autoriza y declara la utilidad pública en concreto de la instalación eléctrica que se cita.*

Visto el expediente incoado en esta Delegación Provincial, en solicitud de autorización y declaración en concreto de la utilidad pública a los efectos de la imposición de servidumbre de paso, de la instalación eléctrica que se reseña:

Asunto: L. A. T. 3.833. Línea a 11 KV. a E. T. «Del Vila». Peticionario: «Fuerzas Eléctricas de Cataluña, S. A.», Barcelona, plaza de Cataluña, 2.

Instalación: Línea subterránea de transporte de energía eléctrica a 11 KV., con conductor de aluminio de 70 milímetros cuadrados de sección, con una longitud de 80 metros, para suministro a la E. T. «Del Vila» (con entrada y salida de cable), de 250 KVA. de potencia.

Origen: C. S. 11 KV. entre E. T. «Generalísimo» y Colegio Menor

Presupuesto: 708.300 pesetas.

Procedencia de los materiales: Nacional.

Situación: Término municipal de Valls.

Finalidad: Ampliar y mejorar la capacidad de servicio de sus redes de distribución.

Vista la documentación presentada para su tramitación, esta Delegación Provincial, en cumplimiento de lo dispuesto en los

Decretos 2617 y 2619/1966, de 20 de octubre, ha resuelto otorgar la autorización solicitada y declarar en concreto la utilidad pública de la misma, a los efectos de la imposición de servidumbre de paso.

Tarragona, 7 de noviembre de 1978.—El Delegado provincial, José Antón Solé.—12.630-C.

29785 *CORRECCION de erratas de la Resolución de la Dirección General de Minas e Industrias de la Construcción por la que se hace público el otorgamiento del permiso de exploración que se cita.*

Padecido error en la inserción de la citada Resolución, publicada en el «Boletín Oficial del Estado» número 202, de fecha 24 de agosto de 1978, página 19848, columna segunda, se transcribe a continuación la oportuna rectificación:

En el párrafo primero, donde dice: «... permiso de exploración, de la provincia de Málaga», debe decir: «... permiso de exploración, de la provincia de Baleares».

MINISTERIO DE ECONOMIA

29786 BANCO DE ESPAÑA

Mercado de Divisas de Madrid

Cambios oficiales del día 5 de diciembre de 1978

Divisas convertibles	Cambios	
	Comprador	Vendedor
1 dólar U. S. A. (1)	71,583	71,843
1 dólar canadiense	61,017	61,310
1 franco francés	16,156	16,233
1 libra esterlina	138,856	139,648
1 franco suizo	41,494	41,766
100 francos belgas	234,268	235,891
1 marco alemán	37,143	37,375
100 liras italianas	8,385	8,428
1 florin holandés	34,238	34,445
1 corona sueca	16,069	16,164
1 corona danesa	13,300	13,373
1 corona noruega	13,879	13,956
1 marco finlandés	17,583	17,690
100 chelines austriacos	508,352	511,811
100 escudos portugueses	151,980	153,183
100 yens japoneses	38,089	36,311

(1) Esta cotización será aplicable por el Banco de España a los dólares de cuenta en que se formalice intercambio con los siguientes países: Colombia y Guinea Ecuatorial.

MINISTERIO DE SANIDAD Y SEGURIDAD SOCIAL

28963 *CUENTAS de gestión y balances de situación de las Entidades Gestoras y Servicios Comunes de la Seguridad Social correspondientes al año 1978 y acordada su publicación por Orden de 17 de octubre de 1978. (Continuación.)*

Cuentas de gestión y balances de situación de las Entidades Gestoras y Servicios Comunes de la Seguridad Social correspondientes al año 1978, aprobadas por el Ministerio de Sanidad y Seguridad Social y ratificada dicha aprobación, con carácter definitivo, por el Consejo de Ministros en su reunión del día 21 de diciembre de 1977, y que se insertan en el «Boletín Oficial del Estado», en cumplimiento de lo establecido en el artículo 5.º de la Ley de Seguridad Social.

ENTIDAD GESTORA: MUTUALIDAD LABORAL DEL CARBÓN DEL SUR.

CUENTA DE GESTION DE ACCIDENTES DE TRABAJO correspondiente al ejercicio 1976

1. INGRESOS	2. GASTOS
1.1. CUOTAS	2.1. PRESTACIONES
1101. Cuotas ingresadas I.L.T. febrero/diciembre 516.910,00	2101. Económicas:
1102. Cuotas ingresadas I.P.M. febrero/diciembre 10.459.841,00	A) Directas 1.157.578,00
A deducir: 10.975.851,00	B) Transferidas 14.325.789,00
1103. Cuotas I. P. M. cedidas al Reaseguro 2.661.203,90 15.483.367,00
	2102. Sanitarias 80.720,00
	(Detalle al dorso)
1.2. TRANSFERENCIAS	2.2. TRANSFERENCIAS
1201. Participación Reaseguro I. P. M. 532.240,78	2201. Aportación Comisiones Técnicas Calificadoras 76.087,00
1.3. RECURSOS DIVERSOS	2202. Aportación S.º Recup. y Rehab. Minusválidos 164.615,00
1301. Participación recargo de mora —	2203. Aportación S. S. A.º Pensionistas 37.627,00
1302. Otras —	2204. Canon Fondo Compensador 1.962.214,00
 2.240.543,00
1.4. DEFICIT DE GESTION EJERCICIO	2.3. GASTOS DE ADMINISTRACION
	2301. Según anexo 987.826,59
	2.4. GASTOS DIVERSOS
	2401. Servicios de prevención (Curios) —
	2402. Otros —
	2.5. ASIGNACIONES A FONDOS Y RESERVAS LEGALES
	2501. Reservas art. 7.º Dec. 3159/1966:
	2501.01. Reservas para obligaciones inmediatas:
	Saldo ejercicio 1976 2.078.662,00
	Saldo ejercicio 1975 2.179.633,00
 (-) 100.971,00
	2501.02. Reservas para siniestros en tramitación:
	Saldo ejercicio 1976 1.472.174,00
	Saldo ejercicio 1975 1.231.717,00
 240.457,00
 139.486,00
	2502. Fondos art. 7.º Dec. 3159/1966:
	2502.01. Fondo Prevención y Rehabilitación —
	2502.02. Fondo especial excedentes (A. Social):
	Dotación ejercicio —
	Concesiones ejercicio —
TOTAL 18.931.942,59	TOTAL 18.931.942,59

[Handwritten signature]
EL DIRECTOR

CERTIFICAMOS: Que la presente cuenta es fiel reflejo de los resultados de la liquidación del Ejercicio, según los libros y demás antecedentes que obran en esta Entidad.



Peñarroya-Puñalón, a 25 de Mayo de 1977
EL DIRECTOR
[Handwritten signature]

EL INTERVENTOR DELGADO
[Handwritten signature]

ENTIDAD GESTORA: ADMINISTRACIÓN GENERAL DE LOS SERVICIOS DE ALUMNADO
DESARROLLO DE LA CUENTA GENERAL DE LA GESTIÓN DEL AÑO 1976

1. INGRESOS (Excepto Accidentes de Trabajo)		2. GASTOS (Excepto Accidentes de Trabajo)	
11. CUOTAS		21. PRESTACIONES (Deuda al dueño)	
1101. Cuotas de empresas:		2101. Económicas	1.115.930,163
110101. Ingresos febrero/diciembre	52.566,789	2102. Sanitarias	1.997
1102. Cuotas de trabajadores:		22. TRANSFERENCIAS	
110202. Ingresos febrero/diciembre	9.370,088	2201. Aportación Comisiones Técnicas Calificación	74.169
	61.936,877	2202. Aportación S. Ruop. y Rehab. Minyvalde	31.445.911,58
		2204. Aportación S. A. Pensionistas	33.528.091,5
		23. GASTOS DE ADMINISTRACIÓN	
13. SUBVENCIONES		2301. Según anexo	2.190.519,17
1301. Aportaciones del Estado		24. GASTOS PATRIMONIALES	
130102. Otras		2401. Gastos financieros:	
		240101. Títulos-Valores	
13. TRANSFERENCIAS		240102. C. Lab. y otros Créditos	2.937,28
1301. Participación cuota Administración Social	5.151,896	240104. Otros	2.937,28
1302. Compensación Profesional Minería Carbon	104.015,275	2402. Gastos de inmuebles	1.640.422,45
1303. Ingresos por compensación mejora pensiones	326.658,789	2403. Cuentas suavitización bienes patrimoniales	27.871,75
1304. Ingresos por compensación Intermunicipalista	320.845,503	2404. Cargas financieras	
	756.671,461	2405. Otros gastos patrimoniales	1.743.331,16
14. RECURSOS PATRIMONIALES		25. GASTOS DIVERSOS	
1401. Recursos financieros	45.401,26	2501. Atenciones de la Seguridad Social	154.942,19
140101. Títulos-Valores		2502. Otros	942,95
140102. Prést. nec. y financieros	6.308,28	26. ASIGNACIONES A FONOS A. SOCIAL Y SERVICIOS SOCIALES	
140104. Anticipos	38.092,98	Fondo de A. Social General:	
140105. C/c. Imposiciones a plazo, etc.	862.829,05	Dotaciones ejercicio	6.390,637
140106. Orl. Plan Inst. Banc. S.O.B.		Concesiones ejercicio	2.209.151
140107. Unif. Laborales		Fondo de Acción Formativa:	
140108. Otras Inversiones Sociales	916.679,19	Dotaciones ejercicio	1.859,106
1402. Recursos de Inmuebles	1.376.065,35	Concesiones ejercicio	1.737,000
140201. Inmuebles	1.376.065,35	Suma y sigue	1.157.777.437,42
15. RECURSOS DIVERSOS		27. ASIGNACIONES A FONOS A. SOCIAL Y SERVICIOS SOCIALES	
1501. Ingresos por subrogación empresarial	217,587	Fondo de Garantías:	
1502. Ingresos por pensiones anticipadas	9.249	Saldo ejercicio 1976	
1503. Otros	256.836	Saldo ejercicio 1975	
	821.127.930,54	TOTAL	1.157.777.437,42
Suma y sigue	336.649.516,88		
16. DEFICIT DE GESTIÓN EJERCICIO			

2101. Económicas	1.115.930,163
2102. Sanitarias	1.997
2201. Aportación Comisiones Técnicas Calificación	74.169
2202. Aportación S. Ruop. y Rehab. Minyvalde	31.445.911,58
2204. Aportación S. A. Pensionistas	33.528.091,5
2301. Según anexo	2.190.519,17
2401. Gastos financieros:	
240101. Títulos-Valores	
240102. C. Lab. y otros Créditos	2.937,28
240104. Otros	2.937,28
2402. Gastos de inmuebles	1.640.422,45
2403. Cuentas suavitización bienes patrimoniales	27.871,75
2404. Cargas financieras	
2405. Otros gastos patrimoniales	1.743.331,16
25. GASTOS DIVERSOS	
2501. Atenciones de la Seguridad Social	154.942,19
2502. Otros	942,95
26. ASIGNACIONES A FONOS A. SOCIAL Y SERVICIOS SOCIALES	
Fondo de A. Social General:	
Dotaciones ejercicio	6.390,637
Concesiones ejercicio	2.209.151
Fondo de Acción Formativa:	
Dotaciones ejercicio	1.859,106
Concesiones ejercicio	1.737,000
Suma y sigue	1.157.777.437,42
27. ASIGNACIONES A FONOS A. SOCIAL Y SERVICIOS SOCIALES	
Fondo de Garantías:	
Saldo ejercicio 1976	
Saldo ejercicio 1975	
TOTAL	1.157.777.437,42

CERTIFICAMOS: Que la presente cuenta es fiel reflejo de los resultados de la liquidación del Ejercicio, según los libros y demás antecedentes que obran en esta Entidad.

Hecho en Montevideo, a 10 de Diciembre de 1977.

EL DIRECTOR: *[Firma]*

EL PRESIDENTE: *[Firma]*



ENTIDAD GESTORA: FUJUNTIDAD LABORAL DEL CAMPO DE CENTRO-LEVANTE.

CUENTA DE GESTION DE ACCIDENTES DE TRABAJO correspondiente al ejercicio 1976

1. INGRESOS		2. GASTOS	
11. CUOTAS		21. PRESTACIONES	
1101. Cuotas ingresadas I.L.T. febrero/diciembre	2.835.355'—	2101. Económicas:	
1102. Cuotas ingresadas I.P.M. febrero/diciembre	22.018.303'—	A) Directas	2.706.477'—
A. deducir:	24.853.738'—	B) Transferidas	18.585.536'—
1103. Cuotas I. P. M. cedidas al Reseguro	19.257.587.30	2102. Sanitarias	21.292.013'—
1104. Participación Reseguro I. P. M.	5.596.150'70	(Detalle al dorso)	166.041'—
12. TRANSFERENCIAS			21.458.054'—
1201. Participación Reseguro I. P. M.	1.119.230'14	22. TRANSFERENCIAS	
13. RECURSOS DIVERSOS		2201. Aportación Comisiones Técnicas Cualificadas	101.967'—
1301. Participación recargo de mano	245'—	2202. Aportación S.º Mecop. y Rehab. Minorvillidos	354.921'—
1302. Otros	245'—	2203. Aportación S.º A.º Pensionistas	81.125'—
14. DEFICIT DE GESTION EJERCICIO	7.220.144'98	2204. Canon Fondo Compensador	4.230.654'—
		23. GASTOS DE ADMINISTRACION	4.769.667'—
		2301. Según anexo	2.236.833'42
		24. GASTOS DIVERSOS	
		2401. Servicios de prevención (cursum)	
		2402. Otros	
		25. ASIGNACIONES A FONDOS Y RESERVAS LEGALES	
		2501. Reservas art. 7.º Dec. 3159/1966:	
		250101. Reservas para obligaciones inmediatas:	
		Saldo ejercicio 1976	4.814.377'—
		Saldo ejercicio 1975	4.905.305'—
		250102. Reservas para siniestros en tramitación:	
		Saldo ejercicio 1976	600.362'—
		Saldo ejercicio 1975	600.362'—
		2502. Fondos art. 7.º Dec. 3159/1966:	
		250201. Fondo Prevención y Rehabilitación	— 600.362'—
		250202. Fondo especial enfermedades (A. Social):	
		Dotación ejercicio	— 115.000'—
		Dotación ejercicio anterior	— 115.000'—
		26. GASTOS DIVERSOS	
		2601. Gastos diversos	— 115.000'—
		TOTAL	27.597.207'42
		TOTAL	27.597.207'42

CERTIFICAMOS: Que la presente cuenta es fiel reflejo de los resultados de la liquidación del Ejercicio, según los libros y demás antecedentes que obran en esta Entidad.

Madrid, a 10 de Junio de 1978.
 El Presidente: *[Firma]*
 El Secretario: *[Firma]*
 El Director: *[Firma]*



ENTIDAD GESTORA

SECRETARÍA DE ECONOMÍA Y FINANZAS

BALANCE GENERAL AL 31 DE DICIEMBRE DE 1976

ACTIVO

1. TESORERÍA	
11. Caja	44.796,143
12. Bancos y Cajas de Ahorro	111.949.972,62
13. Bienes de Aportación	111.924.459,05
2. CUENTAS VARIAS DEUDORAS	
21. Delegaciones	—
22. Subvenciones Estado pías, cobro	2.555.970,95
23. Transferencias en curso	28.077.275,12
24. Deudores corrientes	—
25. Deudores por prestaciones	—
26. Anticipos a Entidades Gestoras	240.680,11
27. Otros créditos	327.670,11
28. Fondo de maniobra S.M.L.	—
29. Fondo de maniobra C. C.	25.232.248,97
3. CENTROS DE PREVENCIÓN Y BIENESTAR	
31. Edificios terminados	819.252,11
32. Edificios en construcción	819.252,11
4. MOBILIARIO, EQUIPOS Y MATERIAL	
41. Mobiliario, equip. y mat. de oficina	296.689,95
42. Vehículos	296.689,95
4. INMUEBLES E INSTAL. USO PROPIO	
41. Inmuebles:	
41.1. De carácter administrativo	819.252,11
41.2. De carácter sanitario	296.689,95
42. Inmuebles en construcción	9.797.175,04
43. De carácter mobiliario:	
43.1. Valores	1.206.011,11
43.2. Prestamos	465.956,63
43.3. Créditos laborales	—
43.4. Otras inversiones	74.615,11
5. OTRAS CUENTAS DE ACTIVO	
51. Fondos y depósitos	336.649.516,09
52. Diferidos	7.280.144,90
53. Otros	—
6. DEFICITS DE GESTIÓN	
61. Gestión General (excepto A.T.)	—
62. Gestión Activos de Trabajo	—
SUMA DEL ACTIVO	302.502.104,39
TOTAL	524.809.210,59

PASIVO

2. FONDOS Y RESERVAS	
21. Fds. y Reserv. art. 4º D. 3199/1966	—
21.1. Fondo de Garantía	—
22. Fds. y Reserv. art. 7º D. 1189/1966	4.814.357,11
22.1. Reservas obligac. liquidación	—
22.2. Reservas siniestros en trámite	1.743.315,07
23. Fda. esp. estados (N. Social)	7.657.594,18
23.1. Fda. Previs. y Jubilac. (Derecho)	1.105.663,92
24. Fondos A. Social y Serv. Sociales	—
24.1. Asistencia Social General	11.161.493,11
24.2. Asistencia Social Especial	4.500.911,11
25. Acción formativa	15.766.294,11
25.1. Fondo de Formación	29.951.937,92
3. DEUDAS FINANCIERAS	
31. A Entidades de la Seguridad Social	426.965.789,01
32. Al Estado	—
33. A otros prestadores	426.555.789,01
4. OBLIGACIONES A PAGAR	
41. De carácter idéntico	31.687.105,11
42. De carácter administrativo	15.872.886,23
5. CUENTAS VARIAS ACREEDORAS	
51. Delegaciones	133.870.239,05
52. Acreedores corrientes	113.083.565,98
6. AMORTIZACIONES	
61. Mobiliario, equipos y mat. de oficina	—
62. Vehículos	—
63. Inmuebles de uso propio:	
63.1. De carácter administrativo	302.923,55
63.2. De carácter sanitario	202.923,55
64. Inmuebles en construcción	—
65. De carácter mobiliario:	
65.1. Valores	—
65.2. Prestamos	—
65.3. Créditos laborales	—
65.4. Otras inversiones	2.346.806,172
66. Otras amortizaciones	2.549.730,27
7. CUENTAS DE ORDEN	
(Detalle al dorso)	—
SUMA DEL PASIVO	524.809.210,59
TOTAL	524.809.210,59



EL PRESIDENTE: *[Signature]*

SECRETARIO: *[Signature]*

Este balance cuenta es fiel reflejo de los requisitos de la liquidación del ejercicio, según los libros y demás antecedentes que obran en esta Entidad.

Madrid, 10 de Julio de 1977

EL DIRECTOR: *[Signature]*

EL PRESIDENTE DEL CONSEJO DE ADMINISTRACIÓN: *[Signature]*

DESARROLLO DE LA CUENTA GENERAL DE LA GESTION DEL AÑO 1976

B. O. del E.—Núm. 291
6 diciembre 1978

1. INGRESOS (Excepto Accidentes de Trabajo)			2. GASTOS (Excepto Accidentes de Trabajo)		
11. CUOTAS:			21. PRESTACIONES (Detalle al dorso)		
1101. Cuotas de empresas:			2101. Económicas	3.415.664.574,00	
110101. Ingresos febrero/diciembre	328.183.386,00		2102. Sanitarias		3.415.664.574,00
1102. Cuotas de trabajadores:			22. TRANSFERENCIAS		
110202. Ingresos febrero/diciembre	58.221.564,00	386.404.950,00	2201. Aportación Comisiones Técnicas Calificadoras	385.071,00	
			2202. Aportación S.º Recup. y Rehab. Minusválidos		
			2203. Aportación mejora pensiones	208.658.673,00	
			2204. Aportación S. S. A.º Pensionistas		209.043.744,00
12. SUBVENCIONES			23. GASTOS DE ADMINISTRACIÓN		
1201. Aportaciones del Estado			2301. Según anexo		13.861.307,26
1202. Otras			24. GASTOS PATRIMONIALES		
13. TRANSFERENCIAS			2401. Gastos financieros:		
1301. Participación cuota Asistencia Social	19.671.994,00		240101. Títulos-Valores		
1302. Compensación Profesional Minería Carbón	309.573.942,00		240102. C. Lab. y otros Créditos	176.553,77	
1303. Ingresos por compensación mejora pensiones	642.708.585,00		240103. C/c. Imposiciones a plazo, etc.		
1304. Ingresos por compensación Intermunicipalista	1.008.593.485,00	2.180.548.006,00	240104. Otros		176.553,77
14. RECURSOS PATRIMONIALES			2402. Gastos de inmuebles	3.252.136,47	
1401. Recursos financieros:			2403. Cuentas amortización bienes patrimoniales	189.451,76	
140101. Títulos-Valores			2404. Cargas financieras		
140102. Prést. soc. y financieros			2405. Otros gastos patrimoniales		3.618.142,00
140103. C. Lab. y otros Créditos	760.523,52		25. GASTOS DIVERSOS		
140104. Anticipos			2501. Atenciones de la Seguridad Social	966.012,37	
140105. C/c. Imposiciones a plazo, etc.	8.777.169,21		2502. Otros		966.012,37
140106. Cal. Plan Inst. Sant. S.O.E.			26. ASIGNACIONES A FONDOS A. SOCIAL Y SERVICIOS SOCIALES		
140107. Univ. Laborales			Fondo de A. Social General:		
140108. Otras Intervenciones Sociales	9.537.692,73		Dotaciones ejercicio	27.400.093,00	
1402. Recursos de Inmuebles:			Concepciones ejercicio	56.805.691,00	= 29.405.598,00
140201. Inmuebles	3.523.398,00	3.523.398,00	Fondo de Acción Formativa:		
15. RECURSOS DIVERSOS			Dotaciones ejercicio	11.592.149,00	
1501. Ingresos por subrogación empresarial			Concepciones ejercicio	16.160.927,00	= 4.568.778,00
1502. Ingresos por pensiones anticipadas	8.824.576,00		Suma y sigue		
1503. Otros	683.310,00	9.507.886,00	3.609.179.403,63		
Suma y sigue		2.589.521.932,73	27. ASIGNACIONES A FONDOS. Art. 6.º Dec. 3.199/1964		
16. DEFICIT DE GESTION EJERCICIO			Fondo de Garantía:		
		1.019.657.470,90	Saldo ejercicio 1976		
			Saldo ejercicio 1975		
TOTAL			TOTAL		
		3.609.179.403,63			3.609.179.403,63

CERTIFICAMOS que la presente cuenta es fiel reflejo de los resultados de la liquidación del Ejercicio, según los libros y demás antecedentes que obran en esta Entidad.

EL PRESIDENTE: *[Firma]*
 EL DIRECTOR: *[Firma]*
 EL INTERVENCIÓN DELEGADO: *[Firma]*
 Hecho en Oviedo a 1 de Enero de 1977.



ENTIDAD GESTORA: CAYA DE JUBILACIONES Y SUBSIDIOS DE LA MINERIA ASTURIANA (M.I.)

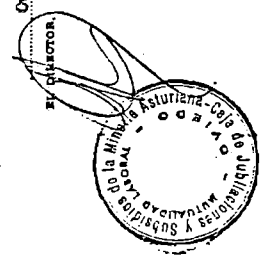
CUENTA DE GESTION DE ACCIDENTES DE TRABAJO correspondiente al ejercicio 1976

1. INGRESOS		2. GASTOS	
11.01. Cuotas ingresadas I.L.T. febrero/diciembre	2.777.996,00	A) Directas	34.403.930,00
11.02. Cuotas ingresadas I.P.M. febrero/diciembre	296.986.132,00	B) Transferidas	153.231.607,00
A deducir:	295.764.128,00	21.02. Sanitarias (Detalle al dorso)	1.432.396,00
11.01. Cuotas I. P. M. cedidas al Reseguro	183.116.332,49	22. TRANSFERENCIAS	2.265.633,00
12. PARTICIPACIONES	41.018.057,15	22.01. Aportación Comisiones Técnicas Calificadoras	5.313.578,00
12.01. Participación Reseguro I. P. M.	4.726,00	22.02. Aportación S. Recup. y Réhab. Minervillidos	1.214.532,00
13. RECURSOS DIVERSOS	76.337.184,86	22.03. Aportación S. A. Pensionistas	63.337.821,00
13.01. Participación recargo de mora	4.726,00	22.04. Canon Fondo Compensador	12.331.575,00
13.02. Otros	76.337.184,86	23. GASTOS DE ADMINISTRACION	26.618.771,52
14. DEFICIT DE GESTION EJERCICIO		23.01. Según incip	
		24. GASTOS DIVERSOS	
		24.01. Servicios de prevención (Cursos)	
		24.02. Otros	
		25. ASIGNACIONES A FONDOS Y RESERVAS LEGALES	
		25.01. Reservas art. 7. Dec. 3139/1966:	
		25.01.01. Reservas para obligaciones inmediatas:	
		Saldo ejercicio 1976	28.161.949,00
		Saldo ejercicio 1975	28.842.443,00
		25.01.02. Reservas para siniestros en tramitación:	68.051.300,00
		Saldo ejercicio 1976	76.381.977,00
		Saldo ejercicio 1975	8.330.617,00
		25.02. Fondos art. 7. Dec. 3139/1966:	
		25.02.01. Fondo Prevención y Rehabilitación	
		25.02.02. Fondo especial excedentes (A. Social):	
		Donación ejercicio	14.415.495,00
		Concesiones ejercicio	14.415.495,00
		TOTAL	229.987.763,52
		TOTAL	229.987.763,52

CERTIFICAMOS: Que la presente cuenta es fiel reflejo de los resultados de la liquidación del Ejercicio, según los libros y demás antecedentes que obran en esta Entidad.

EL PRESIDENTE.

Carmona



Ordenado por el Jefe de la Oficina de Liquidación de la Cuenta de Gestión de Accidentes de Trabajo, de 19.11.78. EL INTERVENCIÓN DELEGADO.

[Signature]

BALANCE GENERAL AL 31 DE DICIEMBRE DE 1976

ENTIDAD GESTORA CAJA DE JUBILACIONES Y SUBSIDIOS DE LA MINERIA ASTURIANA.

ACTIVO		PASIVO	
1. TESORERÍA		2. FONDOS Y RESERVAS	
11. Caja	310.222,75	21. Fob. y Reserv. art. 6.º D. 3197/1966:	
12. Bancos y Cajas de Ahorro	405.735.419,58	21.1. Fondo de Garantía	28.161.949,00
3. CUENTAS DE DEBITO		21.2. Fondo de Garantía	68.051.300,00
21. Deudores	8.904.791,00	22. Reservas obligat. impositivas	37.356.686,00
22. Subvenciones Estado ptes, cobro	185.051.935,25	23. Fob. esp. estudios (A. Social)	58.856.563,00
23. Transferencias en curso	20.670.560,00	24. Fdo. Prev. y Rehab. (Dorsal)	
24. Deudores corrientes	37.832.923,00	3. DEUDAS FINANCIERAS	
25. Deudores por prestaciones	3.449.019,00	31. A Entidades de la Seguridad Social	527.273.584,86
26. Anticipos a Entidades Gestoras		32. Al Estado	
27. Otros créditos		33. A otros prestadores	527.273.584,86
28. Fondo de manutención S.M.L.	238.099.635,25	4. OBLIGACIONES A PAGAR	
29. Fondo de Manutención C. G.		41. De carácter técnico	34.552.222,00
4. CENTROS DE PREVIC. Y REPIAD.		42. De carácter administrativo	2.207.039,00
4b31. Edificios terminados	16.108.103,63	5. CUENTAS VARIAS ACREEDORAS	
4b32. Edificios en construcción		51. Delegaciones	521.281.463,62
5. MOBILIARIO, EQUIPOS Y MATERIAL		52. Acreedores corrientes	937.402.116,96
51. Mobiliario, equipo y mat. no móvil	2.605.836,11	6. AMORTIZACIONES	
52. Vehículos	2.605.836,11	61. Mobiliario, equipos y mat. no móvil	
6. INVENTARIOS E INSTAL. USO PROPIO		62. Vehículos	
61. Inmuebles	1.033.642,80	63. Inmuebles de uso propio:	
62. De carácter inmobiliario	17.141.746,43	63.1. De servicios administrativos	3.823.903,78
63. De carácter técnico		63.2. De servicios sanitarios	3.823.903,78
64. De carácter administrativo	1.033.642,80	64. Inстал. y acondicionamiento locales:	
7. INVERSIONES		64.1. De servicios administrativos	
71. Inmuebles	18.945.176,73	64.2. De servicios sanitarios	
71.1. Terrenos y solares		65. De inversiones de carácter inmobiliario	
71.2. Inmuebles en construcción		66. Otras amortizaciones	8.330.583,53
72. Inmuebles	18.945.176,73	9. CUENTAS DE ORDEN	
72.1. Valores		(Detalle al Dorsal)	
73. De carácter social (financiero)	11.377,76	SUMA DEL PASIVO	2.130.554.611,95
73.1. Emisiones	16.912.331,25	(Detalle al Dorsal)	15.601.754,13
73.2. Créditos Laborales		TOTAL	2.146.159.366,08
73.3. Otras inserciones	16.912.331,25		
8. OTRAS CUENTAS DE ACTIVO			
81. Financas y depósitos	101.141,65		
82. Otras	101.141,65		
9. DEFICITS DE GESTION			
91. Gestión General (excepto A.T.)	1.019.657.470,90		
92. Gestión Activos de Trabajo	411.034.253,54		
10. CUENTAS DE ORDEN			
(Detalle al Dorsal)			
SUMA DEL ACTIVO	2.130.554.611,95		
(Detalle al Dorsal)	15.601.754,13		
TOTAL	2.146.159.366,08		

CERTIFICAMOS, con arreglo a las cuentas que nos refirió de los resultados de la liquidación del Ejercicio, según los libros y demás antecedentes que obran en esta Entidad.

Madrid, a 2 de Junio de 1977.
SE INTERVIENE DELEGADO
[Firma]



SE PRESIDENTE
[Firma]

REGIMEN GENERAL

EJERCICIO 1.976

RECURSOS Y GASTOS DE GESTION CORRESPONDIENTES AL SERVICIO DEL MUTUALISMO LABORAL

<u>TRANSFERENCIAS</u>	
<u>Aportación para Gastos Comunes:</u>	
Sobre cuotas Mutualidad:	
3,5% del Régim. General.	1.593.041.504
3,5% de Régim. Especiales	888.106.000
3,5% de Caja Compensación	4.648.039.558
0,5% de Mut. y Cajas Empr.	2.305.590
	<u>7.131.572.652</u>
Sobre Cuotas Acc. Trabajo:	
9% I.P.M. Rég. General	782.843.789
9% I.L.T. Rég. General	694.244.621
9% I.P.M. Rég. Especial	59.069.476
9% I.L.T. Rég. Especial	5.463.324
	<u>1.541.621.210</u>
Sobre Recursos Patrimoniales:	
3,5% del Rég. General	112.987.988
3,5% de Rég. Especiales	6.546.919
	<u>119.534.507</u>
<u>RECURSOS PATRIMONIALES</u>	
Anticipos	-31.513.097
Cuentas corrientes	149.838.573
Obligaciones Plan Inst. Sanit. S.O.E.	6.811.140
Universidades Laborales	3.801.551
Inmuebles	198.721
	<u>129.136.888</u>
<u>RECURSOS DIVERSOS</u>	
Participación Recargo Hora	78.294.984
Financiación y Admón. C.T.C.	22.797.882
Bonificaciones	5.120.974
Otros	97.694.129
	<u>203.897.969</u>
TOTAL RECURSOS	9.125.763.226

<u>GASTOS</u>	
<u>GASTOS DE ADMINISTRACION</u>	
De Mdades. del Régimen General	1.923.034.889
De Mdades. Régim. Especiales	464.810.248
De Caja de Compensación	57.984.792
De Deleg. Prov. del S.M.L.	3.043.845.920
Del Serv. Mutualismo Laboral	1.605.995.991
	<u>7.095.581.840</u>
<u>GASTOS PATRIMONIALES</u>	
Gastos Financieros:	
Intereses s/Préstamo Banco España.	312.006.712
	<u>312.006.712</u>
<u>ASIGNACION A FONDOS Y RESERVAS</u>	
Patrimonio	-549.199.382
Fondo de Contingencias	2.267.364.956
	<u>1.718.174.674</u>
TOTAL GASTOS	9.125.763.226

REQUIMEN GENERAL

BALANCE GENERAL DEL SERVICIO DEL MUTUALISMO LABORAL

EJERCICIO 1.978

<u>A C T I V O</u>		<u>P A S I V O</u>	
<u>TESORERIA</u>		<u>RECURSOS Y RESERVAS</u>	
Caja	25.364.962	Otros Fondos Especiales	13.514.381.393
Bancos y Cajas de Ahorro	19.522.111.969	Exced. Aport. C.F.C.	76.449.952
	19.547.476.931	Prov. F. Patr. Inmovil	2.807.839.839
		16.398.671.184	
<u>CUENTAS VARIAS DEUDORAS</u>		<u>DEUDAS FINANCIERAS</u>	
Transferencias en curso	-197.560.374	A Entidades de la Seguridad Social ...	1.088.078.832
Deudores corrientes	3.210.198.954	A otros prestatarios	85.852
Deudores por prestaciones	144.706.760		1.088.164.684
Otros Créditos	-1.645.659.236		
	1.511.616.104		
<u>MOBILIARIO, EQUIPOS Y MATERIAL</u>		<u>COMPLICACIONES A PAGAR</u>	
Mobiliario, equipos y material no móvil	936.787.583	De carácter administrativo	962.301.324
Vehículos	28.692.296		
	965.486.879		
<u>INMUEBLES E INSTALACIONES USU PROPIO</u>		<u>CUENTAS VARIAS ACREEDORAS</u>	
Inmuebles		Delegaciones	13.328.881.500
De Servicios Administrativos	7.126.758.992	Acreedores corrientes	1.294.163.197
Inst. y acondicionamiento locales		Servicio Resseguro	479.327.298
De Servicios Administrativos	478.902.278		15.102.373.995
	7.605.661.270		
<u>INVERSIONES</u>		<u>AMORTIZACIONES</u>	
De carácter inmobiliario		Inmuebles de uso propio	107.209.434
Terrenos y solares	7.807.338	De Servicio Administrativo	90.000
Inmuebles	2.500.000	De inversiones de carácter Inmobil. ..	
De carácter mobiliario			
Valores	113.018.000		
De carácter social-financiero			
Préstamos	311.331.967		
Otras inversiones	507.522.751		
	630.848.089		
<u>OTRAS CUENTAS DE ACTIVO</u>			
Fianzas y depósitos	2.217.577		
Servicio Común C.F.C.	587.523.932		
Servicio A.P. C. Invers.	2.807.839.839		
	3.397.681.348		
<u>TOTAL ACTIVO</u>		<u>TOTAL PASIVO</u>	
	33.658.770.621		33.658.770.621

REQUIMEN GENERAL

RECURSOS Y GASTOS DE GESTION DE LA CAJA DE COMPENSACION DEL MUTUALISMO LABORAL

EJERCICIO 1.976

<u>RECURSOS</u>	
<u>CUOTAS</u>	
Cuotas de Empresa:	
De compensación Intermut.	112.733.614,670
De Serv. Asist. Pension.	4.302.970,000
De Asist. Social	2.130.529,156
De compens. Prof. Carbon	465.785,726
Cuotas de Trabajadores:	119.632.899,622
De compens. Intermut.	20.067.515,549
De Serv. Asist. Pension.	797.140,752
De Asist. Social	375.975,733
De compens. Prof. Carbon	82.368,660
<u>SUBVENCIONES</u>	<u>21.323.000,694</u>
Aportaciones del Estado	140.955.900,316
	558.000,000
<u>TRANSFERENCIAS</u>	
Ingresos por compensación mejora pensiones	15.769.225,417
Ingresos para pago mejora pensiones	110.061.889,608
	125.831.111,025
<u>RECURSOS PATRIMONIALES</u>	
Títulos-Valores	630,633
Préstamos Sociales y Financieros	23.097,175
C/c Imposiciones a plazo etc.	151.357,081
Oblig. Plan Instalac. Sanit. S.O.E.	1.879,000
Universidades Laborales	506,874
Otras Inversiones Sociales	125,000
Inmuebles	240,460
	177.836,223
<u>INGRESOS DIVERSOS</u>	
Ingresos por subrogación empresarial	2.232,031
Ingresos por pensiones anticipadas	209.777,975
Otros	28.151,851
	240.163,859
<u>TOTAL RECURSOS</u>	<u>267.763.011,423</u>

<u>GASTOS</u>	
<u>PRESTACIONES ECONOMICAS</u>	
Pensión Inv. Permanente SOVI	130.963,263
Jubilación SOVI	4.947.943,614
Subsidio Defunción SOVI	30.271,455
Pensión Viudedad SOVI	215.992,088
Orfandad SOVI	20.065,677
Pensión Favor Familiares SOVI	6.636,240
Acción Formativa	2.800.806,100
No contributivas	168,500
Mejora de Pensiones	15.769.225,417
	23.922.072,364
<u>TRANSFERENCIAS</u>	
Aportación mejora pensiones	71.712.610,318
Fondo C.P. Minería del Carbón	580.175,450
Compensación Intermutualista	37.994.819,547
Compensación mejora pensiones	103.988.080,296
Asignac. cuotas Serv. Asist. Pens.	5.100.110,752
Asignación cuotas Asistencia Social	2.506.504,889
	221.882.301,252
<u>GASTOS DE ADMINISTRACION</u>	
Detracción para Gastos de Administración	4.648.039,558
<u>GASTOS PATRIMONIALES</u>	
C/c Imposiciones a plazo etc.	1.089,480
Gastos de Inmuebles	647,680
Cuotas amortiz. bienes patrimoniales	69,515
	1.806,675
<u>GASTOS DIVERSOS</u>	
Atenciones Generales Seguridad Social	332.002,825
Otros	57.117,734
	389.720,559
<u>ASIGNACIONES A FONDOS A. SOCIAL Y SERVICIOS SOCIALES</u>	
Fondo Acción Formativa	3.984.033,907
Dotaciones del ejercicio	-2.800.806,100
Concesiones del ejercicio	
	1.183.227,807
<u>ASIGNACIONES A FONDOS Y RESERVAS</u>	
Fondo de Garantía	1.994.793,503
Fondo amortización préstamos	2.167,651
Fondo Seguro Muerte Funcionarios	-31.238,469
Fondo Compensac. Mejora Pensiones	6.073.605,312
Fondo C. Profesional Minería Carbon	525.279,006
Deficit de Gestión 1.975	7.170.336,205
	15.735.843,208
<u>TOTAL GASTOS</u>	<u>267.763.011,423</u>

RESUMEN GENERAL

EJERCICIO 1.976

BALANCE GENERAL DE LA CAJA DE COMPENSACION DEL MUTUALISMO LABORAL

<u>A C T I V O</u>	
<u>TESORERIA</u>	
Caja	432.312
Bancos y Cajas de Ahorro	31.130.556.973
31.130.989.285	
<u>CUENTAS VARIAS DEUDORAS</u>	
Delegaciones	20.588.271.130
Subvenciones del Estado pendientes de cobro	553.000.000
Transferencias en curso	3.528.296.987
Deudores corrientes	90.909.565
Deudores por prestaciones	1.689.598
Anticipos a Entidades Gestoras	6.505.622.675
Otros Créditos	1.591.229
31.274.381.144	
<u>MOBILIARIO, EQUIPOS Y MATERIAL</u>	
Mobiliario, equipos y material no móvil	4.478.377
<u>INMUEBLES E INSTALACIONES DE USO PROPIO</u>	
Instalación y acondicionamiento de locales: De Servicios Administrativos	4.572.869
<u>INVERSIONES</u>	
De carácter inmobiliario	
Inmuebles	6.951.495
De carácter mobiliario	
Valores	60.755.525
De carácter social/financiero: Préstamos	540.613.487
Otras inversiones	380.890.291
921.503.778	
989.210.798	
<u>OTRAS CUENTAS DE ACTIVO</u>	
Fianzas y depósitos	41.534
Delegación Gral. Umvers. Lab. y P.P.O.	2.414.922.263
Mádes Lab. Carbón, Fdo. Comp. Profesional ..	971.427.367
3.386.391.164	
TOTAL ACTIVO	66.790.023.637

<u>P A S I V O</u>	
<u>FONDOS Y RESERVAS</u>	
Fdos. y Reservas Art. 6º, D. 3159/66: Fondo de Garantía	1.994.793.502
Fdo. A. Social y Servicio Sociales: Acción Formativa	3.782.919.570
Otros Fondos Especiales: Fdo. Patrimonio Inmobiliario	395.684.762
Fdo. Amortización Préstamos	9.437.495
Fdo. Seg. Muerte Funcionarios	51.172.018
Fdo. C. Prof. Minería del Carbón ..	971.427.367
Fdo. Autoseguro Incendios	2.451.495
Fdo. Compens. Mejora Pensiones	27.219.982.606
34.345.524.780	
<u>DEUDAS FINANCIERAS</u>	
A Entidades de la Seguridad Social ..	30.298.238.781
A Otros Prestatarios	2.014.978
30.300.313.759	
<u>OBLIGACIONES A PAGAR</u>	
De carácter técnico	1.184.369.950
De carácter administrativo	1.834.761
1.186.204.711	
<u>CUENTAS VARIAS ACREADORAS</u>	
Acreedores corrientes	953.028.944
<u>AMORTIZACIONES</u>	
Inmuebles de uso propio	3.865.137
(De Servicios sanitario)	
De inversiones de carácter inmobiliario	1.086.306
4.951.443	
TOTAL PASIVO	66.790.023.637

DESARROLLO DE LA CUENTA GENERAL DE LA GESTION DEL AÑO 1976

27628


6 diciembre 1978

B. O. del E.—Núm. 291

1. INGRESOS (Excepto Accidentes de Trabajo)				2. GASTOS (Excepto Accidentes de Trabajo)			
11. CUOTAS				21. PRESTACIONES (Detalle al dorso)			
1101. Cuotas de empresas:				2101. Económicas	2.169.801,279,-		
1101 01. Ingresadas febrero/diciembre	285.327,224,-			2102. Sanitarias	25.115,-	2.169.826.394,-	
1102. Cuotas de trabajadores:				22. TRANSFERENCIAS			
1102 02. Ingresadas febrero/diciembre	51.316.611,-	336.643.835,-		2201. Aportación Comisiones Técnicas Calificadoras	441.136,-		
				2202. Aportación S.º Recup. y Rehab. Minusválidos			
				2203. Aportación mejora pensiones	181.787.670,36		
				2204. Aportación S. S. A.º Pensionistas		182.228.806,36	
12. SUBVENCIONES				23. GASTOS DE ADMINISTRACION			
1201. Aportaciones del Estado	319.759.877,13			2301. Según anexo		11.853.140,49	
1202. Otras		319.759.877,13		24. GASTOS PATRIMONIALES			
13. TRANSFERENCIAS				2401. Gastos financieros:			
1301. Participación cuota Asistencia Social	32.235.236,-			240101. Títulos-Valores	8.205,21		
1302. Compensación Profesional Minería Carbón				240102. C. Lab. y otros Créditos	11.884,82		
1303. Ingresos por compensación mejora pensiones	800.148.712,-			240103. C/c. imposiciones a plazo, etc.		20.090,03	
1304. Ingresos por compensación Intermutualista	668.668.008,-	1.501.051.956,-		240104. Otros		713.296,50	
14. RECURSOS PATRIMONIALES				2402. Gastos de inmuebles		86.397,31	
1401. Recursos financieros:				2403. Cuotas amortización bienes patrimoniales			819.783,84
140101. Títulos-Valores				2404. Cargas financieras			
140102. Prést. soc. y financieros	334.135,06			2405. Otros gastos patrimoniales			
140103. C. Lab. y otros Créditos				25. GASTOS DIVERSOS			
140104. Anticipos				2501. Atenciones de la Seguridad Social	841.609,59		841.609,59
140105. C/c. Imposiciones a plazo, etc.	3.447.172,03			2502. Otros			
140106. Ocl. Plan Inst. Sanit. S.O.E.				26. ASIGNACIONES A FONDOS A. SOCIAL Y SERVICIOS SOCIALES			
140107. Univ. Laborales		1.781.307,09		Fondo de A. Social General:			
140108. Otras Inversiones Sociales				Dotaciones ejercicio	33.968.113,-		
1402. Recursos de inmuebles:				Concesiones ejercicio	- 16.754.902,-	22.213.211,-	
140201. Inmuebles	969.401,03	969.401,03	2.750.708,12	Fondo de Acción Formativa:			
15. RECURSOS DIVERSOS				Dotaciones ejercicio	10.099.315,-		
1501. Ingresos por subrogación empresarial	310.826,-			Concesiones ejercicio	- 6.517.950,-	3.581.365,-	25.794.576,-
1502. Ingresos por pensiones anticipadas				Suma y sigue			2.391.364.310,28
1503. Otros	31.490,20	342.316,20		27. ASIGNACIONES A FONDOS. Art. 6º Dec. 1199/1966			
Suma y sigue			230.815.617,83	Fondo de Garantía:			
16. DEFICIT DE GESTION EJERCICIO				Saldo ejercicio 1976			
				Saldo ejercicio 1975			
TOTAL			2.391.364.310,28	TOTAL			2.391.364.310,28

CERTIFICAMOS: Que la presente cuenta es fiel reflejo de los resultados de la liquidación del Ejercicio, según los libros y demás antecedentes que obran en esta Entidad.

Madrid a 25 de Mayo de 1977

EL PRESIDENTE.




EL DIRECTOR


EL INTERVENTOR DELEGADO.


NUTRALIDAD LABORAL DE EMPLEADOS DE FINEAS URBANAS



ENTIDAD GESTORA:

CUENTA DE GESTION DE ACCIDENTES DE TRABAJO correspondiente al ejercicio 1976

1. INGRESOS		2. GASTOS	
11. CUOTAS		2101. Prestaciones Económicas:	
1101. Cuotas ingresadas I.P.M. (Incorporación)	47.591.246,-	A) Directas	11.639.921,-
1102. Cuotas ingresadas I.P.M. (Cobros/liquidaciones)	47.224.892,-	B) Transferidas	9.421.013,-
A) Anular	94.816.138,-	2102. Santitas (Detalle al dorso)	5.111.425,-
1103. Cuotas I. P. M. cedidas al Reseguro	- 13.169.146,-		26.172.359,-
12. TRANSFERENCIAS	2.633.829,20	22. TRANSFERENCIAS	
1201. Participación Reseguro I. P. M.		2201. Aportación Comisiones Técnicas Calificadoras	649.681,-
13. RECURSOS DIVERSOS	63.849,-	2202. Aportación S. Recup. y Rehab. Minusválidos	1.395.274,-
1301. Participación recargo de mora		2203. Aportación S. A. Pensionistas	318.929,-
1302. Otros	63.849,-	2204. Canon Fondo Compensador	16.631.662,-
14. DEFICIT DE GESTION EJERCICIO	-	23. GASTOS DE ADMINISTRACION	18.995.536,-
		2301. Según anexo	8.533.452,42
		24. GASTOS DIVERSOS	
		2401. Servicios de protección (Carros)	
		2402. Otros	
		25. ASIGNACIONES A FONDOS Y RESERVAS LEGALES	
		2501. Reservas art. 7. Dec. 3159/1966	
		250101. Reservas para obligaciones inmediatas:	
		Saldo ejercicio 1976	20.411.748,-
		Saldo ejercicio 1975	- 10.974.478,-
		250102. Reservas para siniestros en tramitación:	
		Saldo ejercicio 1976	3.237.844,-
		Saldo ejercicio 1975	- 5.160.713,-
		2502. Fondos art. 7. Dec. 3159/1966	
		250201. Fondo Prevención y Rehabilitación	25.172.898,22
		250202. Fondo capital excedentes (A. Social):	
		Declaración ejercicio	6.443.224,56
		Reservas ejercicio	3.087.200,-
		TOTAL	84.344.670,20

CERTIFICAMOS: Que la presente cuenta es fiel reflejo de los resultados de la liquidación del Ejercicio, según los libros y demás antecedentes que obran en esta Entidad.

Madrid 25 Mayo de 1977

EL PRESIDENTE,  EL INTERSINDICADO, 



ENTIDAD GESTORA MUTUALIDAD LABORAL DE EMPLEADOS DE FINEAS URBANIAS

BALANCE GENERAL AL 31 DE DICIEMBRE DE 1976

ACTIVO		PASIVO	
1. TESORERIA		2. FONDOS Y RESERVAS	
31. Caja	193.297,25	21. Fdos. y Reserv. art. 6º D. 3159/1946	
32. Bancos y Caja de Aborro	206.683.672,30	21A. Fondo de Garantía	
2. CUENTAS VARIAS DEUDORAS		22. Fdos. y Reserv. art. 7º D. 3159/1946	
21. Depósitos	—	221. Reservas obligac. Impedidas	20.411.748,00
22. Subvenciones Estado pier. cobre	75.350.283,33	222. Reservas indirectas en tramit.	3.237.844,00
24. Deudores corrientes	4.678.347,90	223. Fdo. dep. estud. (A. Social)	32.371.243,00
25. Deudores por prestaciones	1.002.852,00	224. Fdo. Prev. y Rehab. (Dorcas)	203.590.014,95
27. Otras créditos	434.675,00	23. Fondos A. Social y Serv. Sociales	
28. Fondo de manóobra S.M.L.	356.600,00	231. Asistencia Social General	55.563.512,00
29. Fondo de manóobra C. C.	80.753.408,23	233. Acción Formativa	41.564.109,00
453. CENTROS DE PREVEN. Y REHAB.		3. DEUDAS FINANCIERAS	
453.1. Edificios terminados	—	31. A Entidades de la Seguridad Social	93.140.000,00
453.2. Edificios en construcción	—	32. Al Estado	93.140.000,00
3. MOBILIARIO, EQUIPOS Y MATERIAL		33. A otros prestadores	—
31. Mobiliario, equip. y mat. no móvil	3.474.026,23	4. OBLIGACIONES A PAGAR	
32. Vehículos	1.474.026,23	41. De carácter técnico	13.357.880,00
4. INMUEBLES E INSTAL. USO PROPIO		42. De carácter administrativo	997.451,00
41. Inmuebles	2.422.503,00	5. CUENTAS VARIAS ACREEDORAS	
41.1. De servicios administrativos	—	51. Delegaciones	136.596.216,38
41.2. De servicios sanitarios	2.422.503,00	52. Acreedores corrientes	519.243,48
42. Inst. y acondicionam. locales	4.396.863,38	6. AMORTIZACIONES	
42.1. De servicios administrativos	—	61. Mobiliario, equipos y mat. no móvil	—
42.2. De servicios sanitarios	4.396.863,38	62. Vehículos	—
7. INVERSIONES		63. Inmuebles de uso propio:	
71. De carácter inmobiliario	—	63.1. De servicios administrativos	389.407,40
71.1. Terrenos y volantes	—	63.2. De servicios sanitarios	—
71.2. Inmuebles en construcción	8.639.731,49	64. Inst. y acondicionamiento locales:	
71.3. Inmuebles de carácter mobiliario:	—	64.1. De servicios administrativos	—
72. Veh. y otros	—	64.2. De servicios sanitarios	—
72.1. De carácter social/financiero:	—	65. De inversiones de carácter inmov.	1.745.604,63
72.2. De carácter social/financiero:	—	66. Otras amortizaciones	2.135.012,01
73. Préstamos	12.398.709,11	9. CUENTAS DE ORDEN	
73.1. Crédito laboral	—	(Detalle al dorso)	
73.2. Otras inversiones	12.398.709,11	SUMA DEL PASIVO	547.863.438,82
8. OTRAS CUENTAS DE ACTIVO			281.524.334,84
81. Fuerzas y depósitos	85.610,00	TOTAL	829.387.773,66
82. Otras	—		
9. DEFICITS DE GESTION			
9.1. Gestión General (excepto A.T.)	230.815.617,83		
9.2. Gestión Acct. de Trabajo	230.815.617,83		
10. CUENTAS DE ORDEN			
(Detalle al dorso)	—		
SUMA DEL ACTIVO	829.387.773,66		

CERTIFICAMOS Que el presente es fiel reflejo de los resultados de la liquidación del Ejercicio, según los libros y demás antecedentes que obran en esta Entidad.

Madrid 25 Mayo 1977
EL PRESIDENTE, *[Firma]*
EL DIRECTOR, *[Firma]*
EL ADMINISTRADOR DELEGADO, *[Firma]*

[Stamp]
MUTUALIDAD LABORAL DE EMPLEADOS DE FINEAS URBANIAS
CALLE DE... 40
MADRID

RECURSOS Y GASTOS DE LA GESTION CORRESPONDIENTES AL INSTITUTO NACIONAL DE PREVISION

RECURSOS

CUOTAS

Cuotas de Empresa	282.353.514,365	
Cuotas de Trabajadores	50.266.768,466	332.620.282.831

SUBVENCIONES

Del Estado:		
Presupuestos generales		4.999.000.000

TRANSFERENCIAS

Instituto Nacional de Previsión:		
Asistencia Social		4.029.668.259

RECURSOS PATRIMONIALES

Directos:		
Productos de fincas urbanas	80.722.685	
Productos de fincas rústicas	432.530	
Beneficio venta inmuebles	10.173.189	
Intereses de préstamos soc. y financieros	2888641	
Intereses de cuentas corrientes	137.300.337	228.917.382

RECURSOS DIVERSOS

Directos:		
Reintegro reconoc. médicos I.E.E.	231.200	
Varios	112.500	343.700
Transferidos:		
Asistencia Sanitaria I.N.P.:		
Asistencia Social	71.737.138	
Régimen Especial Agrario	31.518.891.115	
Rég. Esp. Servidores domésticos	600.916.249	
Fdo. Compensador A.T. y E.P.	66.952.593	
Fondo Pensiones A.T.	64.296.623	32.322.793.718
Otras Entidades:		
Mutualidades Laborales	4.340.648.683	
I.S.M.Trabajadores del Mar	1.528.649.175	
I.S.M.Trabajadores Portuarios	162.230.418	6.031.528.276
Protección a la familia:		
Otras Entidades		
Mutualidades Laborales		19.060.150

INSUFICIENCIA DE INGRESOS

Déficit del Ejercicio		28.174.050.062
-----------------------------	--	----------------

Suma y sigue 408.425.644.378

GASTOS

PRESTACIONES

Económicas directas:		
Incapacidad Laboral Transitoria	32.028.041.252	
Invalidez Provisional	4.715.351.803	
Protección a la familia	40.405.367.600	
Desempleo	38.744.821.690	
Asistencia Social	434.982.945	116.328.565.290
Sanitarias Directas:		
Asistencia Sanitaria	204.621.284.919	
Asistencia Social	2.720.222.431	207.341.507.350
Sanitarias Transferidas:		
I.N.P. -Asistencia Social		71.737.138
De otra naturaleza-Directas:		
Desempleo		297.247.078

TRANSFERENCIAS

Instituto Nacional de Previsión:		
Asistencia Social	4.029.668.259	
Régimen Especial Agrario	34.286.259.275	
Fdo. Compensador A.T. y E.P.	82.523.692	38.398.521.226
Otras Entidades:		
Servicio del Mutualismo Laboral:		
Aportación C.T.C.	251.112	
Instituto Social de la Marina	3.190.000.000	
Serv. Recuperac. Minusválidos	2.525.718.251	
Serv. Empleo y Acción Formativa ..	1.433.668.028	9.149.637.391

GASTOS DE ADMINISTRACION

Detracción sobre las cuotas		9.981.501.610
-----------------------------------	--	---------------

GASTOS PATRIMONIALES

Directos:		
Fincas urbanas	78.356.283	
Fincas rústicas	1.237.802	79.594.085

GASTOS DIVERSOS

Directos:		
Atenciones Generales de la S.S.	723.297.213	
Colaboración voluntaria de Empresas ..	4.919.142.474	
Reconocimientos médicos I.E.E.	203.068	
Intereses de obligaciones de empréstitos	5.360.560	
Inversión en Inst.Sanit*. -Solares ...	342.336.563	
Inversiones en Inst.Sanit*. -Edificaciones	8.511.419.336	
Inversiones en Inst.Sanit*. -Instalac.ºs.	2.947.178.197	
Intereses de préstamos recibidos	47.925.382	
Plan de actuación en materia empleo -		
O.C. 22-5-73	12.930.000	
Varios	1.813.996	17.511.606.789

Suma y sigue 399.159.917.957

EJERCICIO 1.976

RECURSOS Y GASTOS DE LA GESTIÓN CORRESPONDIENTES AL INSTITUTO NACIONAL DE PREVISIÓN

CUENTAS GENERALES

<u>RECURSOS</u>	
Suma anterior	408.425.644.378
TOTAL RECURSOS	
	408.425.644.378

<u>GASTOS</u>	
Suma anterior	399.159.917.957
GASTOS DIVERSOS (cont.)	
Transferidos:	
Instituto Nacional Previsión	
Intereses anticipos Plan Instalaciones	1.659.390.145
Fondo de Pensiones A.T.	7.152.727
Seguros Voluntarios	5.325.444
Seguro Amortizac ^o . Préstamos	1.671.868.316
<u>Otras Entidades</u>	
Mutualidades Laborales	458.409.815
Servicio de Reseguro	16.246.000
	474.555.835
<u>ASIGNACIONES A FONDOS Y RESERVAS</u>	
Con cargo a las cuentas de gestión:	
Desempleo - Fondo de reserva	1.397.114.604
Por Superavit:	
Invalidez Provisional -Fdo. Parantifa.	1.266.342.695
Protección a la Familia -Fdo. de Estz	3.651.120.774
bilización	4.919.463.469
Superavit del ejercicio pendiente de liquidación	
Asistencia Social	802.724.197
TOTAL GASTOS	
	408.425.644.378

EJERCICIO 1.976

BALANCE GENERAL DEL INSTITUTO NACIONAL DE PREVISION

<u> P A S I V O </u>	
<u> FONDOS Y RESERVAS </u>	
Reservas D. 21-12-661	1.266.342.695
Fdo. Garantía Invalidos Provisional ...	22.984.927.069
Fdo. Estabilizo. Protec. Familia ...	1.397.114.504
Fdo. Reserva - Desempleo	25.648.384.368
Reservas procedentes de In Sag. Sociales:	591.793.410
Seguro de Enfermedad	664.183.168
Seg. Enfermedad a disposio. In Trabaja	1.235.976.578
Fdo. Asist. Social y Servs. Sociales:	11.935.086.471
De Asistencia Social	6.747.959.129
De Servicios Sociales	5.187.127.342
Otros Fondos:	486.069.716
Para estudios y perfeccionam. técnicos.	16.519.140
Para recompensas a pers. facult. y aux.	11.428.940
Para ameno. sociales y cult. pers. sabid.	9.376.576.662
Fondo Subnormales	9.890.594.459
<u> DEUDAS FINANCIERAS </u>	
Anticipos Plan de Instalaciones:	36.875.336.583
Fondo de Pensiones A.T.	158.949.478
Seguros Voluntarios	118.343.205
Seguro Amortizac. Préstamos	762.925.000
Empréstitos	3.645.897.000
1.952	3.715.121.000
1.973	153.781.520
1.974	194.292.594
Cupones de Obligaciones pdtes. de pago	45.624.736.380
Acresedores hipotecarios	
<u> CUENTAS VARIAS ACREEDORAS </u>	
Acresedores corrientes:	2.890.137.335
Mutualidades Laborales-Recaudación- ..	177.655.123
Mutuas Patronales-Recaudación	3.491.584.067
Caja Compensac. Mut. Lab.-Recaudación	1.768.135.850
Honorarios a pagar	3.344.205.784
Proveedores de Instituciones Sanitarias	2.459.308
Clup. Inmuebles y fincas rust. ptes. pag	24.032.916
Cuentas corrientes -Diversos	1.160.190.418
Administración Institucional S.S.P. ..	3.275.743.665
Participes en cuotas formac. profes. ..	791.761.705
Instituto Social de la Marina	547.536.173
Servicio Empleo y Acc. Formativa	2.205.750.572
Servicio Recuperación Minusválidos ...	533.104.207
Plan Reestructurac. Ind. Text. Algodone	29.972.615
Plan Reestructurac. Ind. Text. Sedera ..	345.191.092
Acresedores por prestaciones	2.032.761.846
Caja Compensac. del Mutuallimo Laboral	22.628.131.676
Suma y sigue	116.962.909.932

<u> E C T I V O </u>	
<u> TESORERIA </u>	
Parte que corresponde de la Tesorería Genl. I.N.P.	14.112.666.844
<u> CUENTAS VARIAS DEUDORAS </u>	
Deudores corrientes:	929.965
Cupones y rentas pdtes. de cobro	22.011.186
Anualidades e int. venc. pdtes. cobro ..	10.900.552.780
Patronal Fdo. Nat. Protección Trabajo ..	51.140.593
Anticipos a reintegrar por particulares.	4.437.376
Préstamos a reintegrar por particulares.	1.106.841.772
Anticipos personal Asistencia Sanitaria.	1.699.917.578
Laboratorios	3.639.537.762
Obra 18 julio -Cuenta de liquidación- ..	17.425.369.012
Deud./res por prestaciones:	100.504.952
Ext. Colab. en período de liquidación ..	249.492.841
Entidades A.T.	1.658.037.760
Diversos deudores -Prestaciones en I.N.P.	171.540.270
Instituto Español de Emigración	169.619.811
Mad. Trabajadores Ferroviarios	659.501
Deudores por prestaciones farmacéuticas.	235.895.238
Hospitales concertadas	2.585.746.393
Anticipos a Entidades Gestoras:	12.532.949.671
Anticipo de Tesorería -Servicios Generales	9.348.182
Otros Créditos	182.066.880
Casa de Salud Valdecilla	589.959.520
Plan reestructurac. Ind. Textil Yutera ..	56.644.318
Plan reestructurac. Ind. Textil Lanera	836.018.900
Plan reestructurac. Ind. Harinera	310.754.285
Cuentas transitorias:	4.081.346.000
Diversos conceptos	22.148.078.524
APROVISIONAMIENTOS Y SUMINISTROS 	4.081.346.000
Provisionamientos de I.N.P.	22.966.800.772
<u> MOBILIARIO, EQUIPOS Y MATERIALES </u>	<u> 81.277.752 </u>
Mobiliario, equipos y material movible ..	550.954.904
Veículos	66.168.796
<u> INVERSIONES </u>	<u> 6.927.941 </u>
De carácter inmobiliario:	10.105
Inmuebles	617.123.700
Terrenos y Solares	6.928.046
De carácter social y financiero:	74.658.991.375
Préstamos sociales y financieros	
Inmuebles con proceso de venta	
Suma y sigue	116.962.909.932

RECIBEN GENERAL

EJERCICIO 1.976

Fo. 1a. 2a

BALANCE GENERAL DEL INSTITUTO NACIONAL DE PREVISION

<u>A C T I V O</u>	
	Suma anterior ... 74.658.991.375
<u>INMUEBLES E INSTALACIONES USO PROPIO</u>	
Inmuebles:	
De Servicios Administrativos	369.812.403
De Servicios Sanitarios	<u>55.096.796.818</u>
Instalaciones y acondicionamiento locales:	
De Servicios Sanitarios	1.396.008.582
<u>OTRAS CUENTAS DE ACTIVO</u>	
Fianzas entregadas	15.143.976
Entregas e cuentas de obras y suministros	893.396.244
Gastos de aplicación diferida a planes - económicos	<u>397.969.418</u>
<u>INSUFICIENCIA DE INGRESOS</u>	
Déficit del Ejercicio:	
Asistencia sanitaria	10.535.395.611
Inversiones en Instituciones Sanitarias	3.313.794.584
Incapacidad Laboral Transitoria	2.400.730.988
Desempleo	<u>11.924.128.872</u>
	28.174.050.062
TOTAL ACTIVO	
161.002.168.878	

<u>P A S I V O</u>	
	Suma anterior
	116.962.909.932
<u>AMORTIZACIONES</u>	
Mobiliario, equipos y material no móvil	20.257.537.891
Vehículos	55.212.895
Instalac., y Acondio. locales de Serv.	608.716.556
Sanitarios	<u>22.168.329.566</u>
Inmuebles	43.089.796.908
<u>OTRAS CUENTAS DE PASIVO</u>	
Fianzas recibidas	146.747.841
<u>SUPERAVIT DEL EJERCICIO PENDIENTE DE LIQUIDACION</u>	
Asistencia Social	802.714.197
TOTAL PASIVO	
161.002.168.878	

RECIMEN ESPECIAL

RECURSOS Y GASTOS DE LA GESTION DE LA MUTUALIDAD NACIONAL AGRARIA

EJERCICIO 1.976

<u>RECURSOS</u>	
<u>CUOTAS</u>	
Cuotas de empresas	10.914.713.439
Cuotas de trabajadores	<u>14.445.538.411</u>
	25.360.251.850
<u>SUBVENCIONES</u>	
Del Estado:	
Ley 47/1975, de 30-12	14.400.000.000
<u>TRANSFERENCIAS</u>	
Instituto Nacional de Previsión:	
Rég. General. Aportación	34.286.259.275
Rég. General. Asistencia Social	1.094.664.933
Rég. General. Acción Formativa	<u>421.930.873</u>
	35.762.855.081
Otras Entidades:	
Caja de Compens. del Mut. Laboral:	
Compensación mejora de pensiones ..	34.856.209.848
Relintegro pensiones de vejez	<u>377.110.169</u>
	35.233.520.017
<u>RECURSOS DIVERSOS</u>	
Directos:	
Percepciones s/productos del campo:	
Nacionales	3.183.149.630
Importados	<u>1.118.105.321</u>
	4.301.254.951
Diputación Navarra. Convenio 9-6-58 ..	<u>13.623.723</u>
	4.314.878.674
<u>INSUFICIENCIA DE INGRESOS</u>	
Déficit del Ejercicio	15.753.064.764
	<u>130.824.570.386</u>
Suma y sigue	130.824.570.386

<u>GASTOS</u>	
<u>PRESTACIONES</u>	
Economías directas:	
Subsidios I.L.T.	3.377.485.488
Subsidios invalidez provisional	1.050.243.166
Asignaciones por matrimonio	84.874.894
Asignaciones por nacimiento	199.678.773
Asignaciones familiares mensuales	9.462.492.614
Emplo Comunitario	1.739.722.225
Ayudas por asistencia a cursos	2.838.150
Subsidios de recuperación	1.515.792
Indemnizaciones invalidez permanente	597.709.536
Pensiones invalidez permanente	15.770.320.795
Subsidios de defunción	307.855.757
Pensiones de viudedad	5.284.810.216
Pensiones de orfandad	684.766.804
Pensiones y subsidios a familiares	10.390.805
Pensiones de jubilación	44.714.416.890
A. Social - Aux. económicos	357.931.616
A. Formativa - Becas y Becas Salario	221.574.145
Sanitarias Directas:	
Complemento honorarios A. Sanitaria	2.240.401.887
Asistencia Social - A. Sanitaria	<u>382.701.452</u>
Sanitarias Transferidas:	
Instituto Nat. Previsión:	
Rég. Oral. Canon A. Sanitaria	31.514.651.469
Rég. Oral. A. Sanit. concert. A. Social ..	<u>4.239.646</u>
	31.518.891.115
<u>Total Prestaciones</u>	<u>117.990.622.120</u>
<u>TRANSFERENCIAS</u>	
Instituto Nacional de Previsión:	
Fondos de Asistencia Social	1.054.664.933
Fondos de Acción Formativa	<u>421.930.873</u>
Otras Entidades:	
Caja Compens. Mut. Laboral:	
Derrama mejora pensiones	5.846.383.545
Servicio del Mutua. Laboral:	
Aportación C.T.C.	28.571.753
Asistencia Pensionistas ..	208.014.776
Serve Recupe Minusvalidos	<u>999.731.656</u>
	1.236.318.185
<u>GASTOS DE ADMINISTRACION</u>	
Retención sobre las cuotas	2.702.997.930
Suma y sigue	129.252.917.586

REGIMEN ESPECIAL

RECURSOS Y GASTOS DE LA GESTION DE LA MUTUALIDAD NACIONAL AGRARIA

EJERCICIO 1.976

<u>RECURSOS</u>	
Suma anterior	130.824.570.386
TOTAL RECURSOS	130.824.570.386

<u>GASTOS</u>	
Suma anterior	129.252.917.586
TOTAL GASTOS	130.824.570.386

<u>GASTOS DIVERSOS</u>	
Directos:	
Atenciones grals. Seguridad Social	85.715.648
Gastos de reconocimiento	72.261.187
Varios	417.474
158.394.309	
<u>Transferidos:</u>	
Instituto Nacional de Previsión	
Intereses anticipos de Tesorería	903.109.544
903.109.544	
<u>ASIGNACIONES A FONDOS DE A. SOCIAL Y A. FORMATIVA</u>	
<u>Por superavit</u>	
Fdo. Asistencia Social	309.792.219
Fdo. Acción Formativa	200.356.728
510.148.947	

REGIMEN ESPECIAL (A. de T.)

RECURSOS Y GASTOS DE LA GESTION POR ACCIDENTES DE TRABAJO DE LA MUTUALIDAD NACIONAL AGRARIA

EJERCICIO 1.978

<u>R E C U R S O S</u>		<u>G A S T O S</u>	
<u>CUOTAS</u>			
Cuotas Incapacidad Laboral Transitoria	764.941.719		204.159.925
Cuotas Incapacidad permanente y muerte	977.475.333		3.339.313
	<u>1.742.417.052</u>		21.000.287
<u>RECURSOS DIVERSOS</u>			12.941.550
<u>Transferidos:</u>			1.075.000
Servicio Reaseguro A.T.:			13.854.969
Participación en prestaciones	10.161.922		<u>62.377</u>
Comisión por reaseguro	<u>51.310.767</u>		59.802.414
	<u>61.472.689</u>		117.020.521
			42.048.120
			<u>32.754.458</u>
<u>DEFICIT</u>			251.625.513
Del ejercicio	<u>55.701.737</u>		289.910.072
			11.347.998
			5.676.164
			<u>21.424.396</u>
			40.448.558
			<u>330.358.630</u>
			51.262.280
			181.436.734
			<u>376.869.133</u>
			558.305.867
			<u>21.681.726</u>
			567.987.593
			125.623
			<u>256.533.838</u>
			256.679.461
			27.154.949
			<u>24.291.293</u>
			51.446.242
			8.339.219
			<u>33.356.875</u>
			41.696.094
			<u>1.859.591.478</u>
<u>TOTAL RECURSOS</u>	<u>1.859.591.478</u>	<u>TOTAL GASTOS</u>	<u>1.859.591.478</u>

REGIMEN ESPECIAL

BALANCE DE LA MUTUALIDAD NACIONAL AGRARIA

EJERCICIO 1976

<u>A C T I V O</u>	
<u>CUENTAS VARIAS DEUDORAS</u>	
Deudores corrientes	
Anticipos a pensionistas	2.578.519
Comisiones Locales, etc. efectivo	3.578.298.743
	3.581.577.262
<u>OTRAS CUENTAS DE ACTIVO</u>	
Dip. Foral de Navarra. Cuota empresarial ..	56.714.531
Direc. Gral. del Tesoro. Cuota empresarial ..	2.234.523.841
	2.311.238.372
<u>DEFICIT</u>	
Contingencias Generales	
De ejercicios anteriores.....	21.525.527.479
Del ejercicio 1976	15.753.064.764
	37.278.592.243
<u>Accidentes de Trabajos</u>	
De ejercicios anteriores ...	41.454.794
Del ejercicio 1976	52.701.737
	97.156.531
	37.375.748.774
<u>TOTAL ACTIVO</u>	
	<u>43.268.564.408</u>

<u>P A S I V O</u>	
<u>FONDOS Y RESERVAS</u>	
<u>Fondos Asiste Social y Servs Sociales:</u>	
Fno. Asiste Social	4.879.241.429
Fno. Asocin Formativa ..	885.025.830
	5.764.267.259
<u>Reservas Decreto 23-12-66:</u>	
Res. Oblig. Inmediatas A.T.	371.465.804
Res. Sinistros Trámites ..	234.024.576
	605.490.380
<u>Otros Fondos:</u>	
Fno. Prev. y Rehabilitación A.T.	616.515.392
	6.986.273.031
<u>DEUDAS FINANCIERAS</u>	
I.Y.P. Anticipos de Tesorería Serv. Generales	35.543.396.016
<u>CUENTAS VARIAS ACREADORAS</u>	
<u>Acreedores corrientes</u>	
Servicio de Resseguro A.T.	133.075.095
Administración Institucional S.S.P.	111.078.394
Recaudadores de cuotas de fincas exentas ..	33.747
Acreedores por prestación de Asistencia S.	105.901.069
	350.088.305
<u>OTRAS CUENTAS DE PASIVO</u>	
Prima inicial anticipada por A.T.	79.014.837
<u>SUPERAVIT</u>	
Asistencia Social:	
Del ejercicio 1976	309.792.219
	309.792.219
<u>TOTAL PASIVO</u>	
	<u>43.268.564.408</u>

RECURSOS Y GASTOS DE GESTIÓN DE LA MUTUALIDAD DEL SEGURO ESCOLAR

R E C U R S O S	
<u>CUOTAS</u>	
Primas de los afiliados	265.325,894
<u>SUPERAVITU</u>	
Del Estado	265.325,894
<u>RECURSOS PATRIMONIALES</u>	
Intereses de Títulos-valores	3.806,114
Intereses de préstamos	2.012,007
Intereses de cuentas corrientes	1.735,326
<u>RECURSOS DIVERSOS</u>	
Intereses de remora	513,240
TOTAL RECURSOS	538.808,475

G A S T O S	
<u>PRESTACIONES</u>	
<u>Económicas</u>	
Por accidentes:	
Gastos sepelio	195,000
-Pensiones Gran invalidez...	344,000
Indem. Incapacidad permanente	100,000
Por enfermedad:	639,000
Gastos de sepelio	149,702
Por infortunio familiar:	
Pensiones	146.162,049
<u>Sanitarias</u>	
Por accidentes:	
Asistencia médica	46.977,126
Prestaciones farmacéuticas ..	2.531,396
Por enfermedad:	49.508,522
Tuberculosis, Internamiento sanatorial	9.450,466
Tuberculosis, Cura ambulatoria	959,623
Cirugía general	90.118,530
Neuropsiquiatría	68.365,301
Prestaciones Fraciables	2.812,208
Tocolocía	33.122,537
Asistencia concertada, Consultas	7.862,807
Asistencia concertada, Hospitales	1.026,959
Asistencias	213.718,431
<u>GASTOS DE ADMINISTRACION</u>	
Retención sobre las primas	18.307,486
<u>ASIGNACIONES A FONDOS Y RESERVAS</u>	
Con cargo a las cuentas de gestión:	
Reserva para oscilaciones en siniestralidad	2.227,932
Reservas matemáticas por pensiones causadas	60.033,600
<u>SUPERAVITU</u>	
Del ejercicio pendiente de aplicación	48.061,752
TOTAL GASTOS	538.808,475

BALANCE GENERAL DE LA MUTUALIDAD DEL SEGURO ESCOLAR

ACTIVO

TESORERIA

Parte que corresponde de la Tesorería General del I.N.P 308.500.228

CUENTAS VARIAS DEUDORAS

Subvenciones del Estado pendientes de cobro

Fondo para el principio de igualdad de oportunidades-Primas a cobrar del Estado 191.460.929

Deudores corrientes

Cupones y rentas pdtes. de cobro 1.510.458
Anualidades e intereses vencidos pdtes de cobro 1.263.280

Deudores por prestaciones

Préstamos ayuda al graduado 919.802 195.154.469

INVERSIONES

De carácter mobiliario

Títulos-valores 49.209.780

De carácter Social y financiero

Préstamos de carácter social 41.145.938 90.355.718

OTRAS CUENTAS DE ACTIVO

Universidad Barcelona-Consts. e Insts. comedor 21.846.426

Suma del Activo 615.856.841

CUENTAS DE ORDEN

Valores depositados 51.545.000
Ajuste por baja cotización valores ... 6.639.203 58.184.203

TOTAL ACTIVO 674.041.044

PASIVO

FONDOS PATRIMONIALES

Capital fundacional 3.000.000

FONDOS Y RESERVAS

Reservas técnicas

Reservas matemáticas 292.392.000

Otros fondos

Para fluctuación de la cuota 25.000.000
A disposición Consejo Administración ... 11.772.112
Para oscilaciones en la siniestralidad .. 72.395.190
De prestaciones complementarias 61.978.911
Fondos varios 12.369.489 475.907.702

CUENTAS VARIAS ACREEDORAS

Acreedores corrientes

Cuentas corrientes diversas 46.988

OTRAS CUENTAS DE PASIVO

Fondo principio igualdad de oportunidades-Préstamos a graduados y estudiantes 88.840.398

SUPERAVIT

Del ejercicio pendiente de aplicación 48.061.753

Suma del Pasivo 615.856.841

CUENTAS DE ORDEN

Fondos en depósito 51.545.000
Baja cotización valores 6.639.203 58.184.203

TOTAL PASIVO 674.041.044

(Continuad.)