


AÑO CCCXXVIII
JUEVES 29 DE DICIEMBRE DE 1988
SUPLEMENTO AL NUMERO 312

**PRESUPUESTOS
GENERALES
DEL ESTADO
PARA EL EJERCICIO
DE 1989**

CUADROS-RESUMEN



BOLETIN OFICIAL DEL ESTADO

PRESUPUESTOS GENERALES DEL ESTADO



RESUMEN GENERAL POR FUNCIONES Y SECCIONES



PRESUPUESTOS GENERALES DEL ESTADO

EJERCICIO PRESUPUESTARIO

1989

RESUMEN GENERAL POR FUNCIONES Y SECCIONES
DEL PRESUPUESTO DE GASTOS

(En miles de pesetas)

| CAPITULOS 1-8 | | | | |
|---|-----------|----------------|-------------------|------------------|
| FUNCIONES | SECCIONES | 01 | 02 | 03 |
| Alta Dirección del Estado y del Gobierno | | 750.000 | 11.495.861 | 2.594.314 |
| Administración General | | | | |
| Relaciones Exteriores | | | | |
| Justicia | | | | |
| Protección y Seguridad Nuclear | | | | |
| Defensa | | | | |
| Seguridad y Protección Civil | | | | |
| Seguridad y Protección Social | | | | |
| Promoción Social | | | | |
| Sanidad | | | | |
| Educación | | | | |
| Vivienda y Urbanismo | | | | |
| Bienestar Comunitario | | | | |
| Cultura | | | | |
| Otros Servicios Comunitarios y Sociales | | | | |
| Infraestructuras Básicas y Transportes | | | | |
| Comunicaciones | | | | |
| Infraestructuras Agrarias | | | | |
| Investigación Científica, Técnica y Aplicada | | | | |
| Información Básica y Estadística | | | | |
| Regulación Económica | | | | |
| Regulación Comercial | | | | |
| Regulación Financiera | | | | |
| Agricultura, Ganadería y Pesca | | | | |
| Industria | | | | |
| Energía | | | | |
| Minería | | | | |
| Turismo | | | | |
| Transferencia a las Administraciones Públicas Territoriales | | | | |
| Relaciones financ. y transf. a las Comunidades Europeas | | | | |
| Deuda Pública | | | | |
| TOTAL CONSOLIDADO | | 750.000 | 11.495.861 | 2.594.314 |



PRESUPUESTOS GENERALES DEL ESTADO

| |
|--------------------------|
| EJERCICIO PRESUPUESTARIO |
| 1989 |

**RESUMEN GENERAL POR FUNCIONES Y SECCIONES
DEL PRESUPUESTO DE GASTOS**
(En miles de pesetas)

| 04 | 05 | 06 | 07 | 08 | 12 | 13 |
|-----------|---------|---------------|-------------|-----------|------------|-------------|
| 1.042.403 | 517.813 | | | | | 1.825.114 |
| | | | | 1.367.767 | 58.094.676 | 140.254.670 |
| | | | 480.174.000 | | | 5.297.303 |
| | | | | | | 14.347.241 |
| | | 1.109.181.566 | | | | |
| 1.042.403 | 517.813 | 1.109.181.566 | 480.174.000 | 1.367.767 | 58.094.676 | 181.724.325 |



PRESUPUESTOS GENERALES DEL ESTADO

| |
|--------------------------|
| EJERCICIO PRESUPUESTARIO |
| 1989 |

RESUMEN GENERAL POR FUNCIONES Y SECCIONES
DEL PRESUPUESTO DE GASTOS
(En miles de pesetas)

| CAPITULOS 1-6 | SECCIONES | FUNCIONES | | |
|---------------|---|--------------------|--------------------|--------------------|
| | | 14 | 15 | 16 |
| | Alta Dirección del Estado y del Gobierno | | | |
| | Administración General | | 10.591.828 | |
| | Relaciones Exteriores | | | |
| | Justicia | | | |
| | Protección y Seguridad Nuclear | | | |
| | Defensa | 756.036.563 | | |
| | Seguridad y Protección Civil | | | 404.653.493 |
| | Seguridad y Protección Social | 33.204.691 | 1.079.104 | 942.068 |
| | Promoción Social | | | |
| | Sanidad | 28.360.580 | | |
| | Educación | | | |
| | Vivienda y Urbanismo | | | |
| | Bienestar Comunitario | | | |
| | Cultura | | | |
| | Otros Servicios Comunitarios y Sociales | | | 13.049.706 |
| | Infraestructuras Básicas y Transportes | | | |
| | Comunicaciones | | | |
| | Infraestructuras Agrarias | | | |
| | Investigación Científica, Técnica y Aplicada | 49.715.108 | 569.841 | |
| | Información Básica y Estadística | | 11.239.615 | |
| | Regulación Económica | | 183.978.537 | 109.358 |
| | Regulación Comercial | | 31.404.846 | |
| | Regulación Financiera | | 128.307.025 | |
| | Agricultura, Ganadería y Pesca | | | |
| | Industria | | 12.214.114 | |
| | Energía | | | |
| | Minería | | | |
| | Turismo | | | |
| | Transferencia a las Administraciones Públicas Territoriales | | | |
| | Relaciones financ. y transf. a las Comunidades Europeas | | | |
| | Deuda Pública | | | |
| | TOTAL CONSOLIDADO | 887.316.942 | 378.384.910 | 418.754.616 |



PRESUPUESTOS GENERALES DEL ESTADO

| |
|--------------------------|
| EJERCICIO PRESUPUESTARIO |
| 1989 |

RESUMEN GENERAL POR FUNCIONES Y SECCIONES
DEL PRESUPUESTO DE GASTOS
(En miles de pesetas)

| 17 | 18 | 19 | 20 | 21 | 22 | 23 |
|--------------------------|---------------------|------------------------------|---|-------------------------|-------------|----------------------------|
| | 52.404 1.198.274 | 257.418 473.425 | | 644.979 | 8.168.358 | 108.123 |
| | 66.453.123 | 1.144.824.868 280.862.010 | | | 90.957.583 | |
| 76.017.945 18.474.475 | 702.021.611 | 1.625.749 | 281.522 | | | 2.131.325 |
| 458.576.055 | 24.796.571 | | | | | 407.557.692 134.134.131 |
| 408.435 4.138.737 | 86.164.702 | | 47.948.007 | 41.790.200 8.453.514 | | 6.746.211 |
| | | 800.106 | | | | 20.466.187 |
| | | 9.010.441 | 106.532.977 13.704.324 52.053.367 | 352.019.184 | | 18.908.054 |
| 557.618.647 | 860.888.888 | 1.437.884.018 | 220.520.187 | 402.807.877 | 124.203.450 | 590.053.725 |



PRESUPUESTOS GENERALES DEL ESTADO

| |
|--------------------------|
| EJERCICIO PRESUPUESTARIO |
| 1 9 8 9 |

RESUMEN GENERAL POR FUNCIONES Y SECCIONES
DEL PRESUPUESTO DE GASTOS

(En miles de pesetas)

| CAPITULOS 1-8 FUNCIONES | SECCIONES | 24 | 25 | 26 |
|---|------------|-------------------|-------------------|-------------------|
| | | | | |
| Alta Dirección del Estado y del Gobierno | | | 4.883.898 | |
| Administración General | | | 3.953.123 | 910.289 |
| Relaciones Exteriores | 1.335.626 | | 7.427.394 | 272.000 |
| Justicia | | | | |
| Protección y Seguridad Nuclear | | | 3.833.630 | |
| Defensa | | | | |
| Seguridad y Protección Civil | | | | 2.574.747 |
| Seguridad y Protección Social | | | | |
| Promoción Social | | | | |
| Sanidad | | | | 13.165.300 |
| Educación | | | | |
| Vivienda y Urbanismo | | | | |
| Bienestar Comunitario | | | | 1.711.608 |
| Cultura | 43.098.514 | | 7.403.253 | |
| Otros Servicios Comunitarios y Sociales | | | 1.688.636 | |
| Infraestructuras Básicas y Transportes | | | | |
| Comunicaciones | | | | |
| Infraestructuras Agrarias | | | | |
| Investigación Científica, Técnica y Aplicada | | | 1.133.099 | 5.750.992 |
| Información Básica y Estadística | | | | |
| Regulación Económica | | | | |
| Regulación Comercial | | | | |
| Regulación Financiera | | | | |
| Agricultura, Ganadería y Pesca | | | | |
| Industria | | | | |
| Energía | | | | |
| Minería | | | | |
| Turismo | | | | |
| Transferencia a las Administraciones Públicas Territoriales | | | | 120.072 |
| Relaciones financ. y transf. a las Comunidades Europeas | | | | |
| Deuda Pública | | | | |
| TOTAL CONSOLIDADO | | 44.434.140 | 30.323.233 | 24.505.209 |



PRESUPUESTOS GENERALES DEL ESTADO

| |
|--------------------------|
| EJERCICIO PRESUPUESTARIO |
| 1 9 8 9 |

**RESUMEN GENERAL POR FUNCIONES Y SECCIONES
DEL PRESUPUESTO DE GASTOS**

(En miles de pesetas)

| 27 | 28 | 31 | 32 | 33 | 34 | |
|------------|-----------|-------------|---------------|-------------|-------------|--|
| | 1.573.598 | 3.805.912 | | | | |
| 2.256.500 | | | | | | |
| 12.191.722 | | | | | | |
| 3.769.014 | | | | | | |
| | | 14.944.517 | 20.657.653 | | | |
| | | 332.512.234 | | | | |
| | | 83.593.140 | | | | |
| | | | 1.538.057.750 | 208.070.000 | 323.708.000 | |
| | | | 10.529.369 | | | |
| 18.217.238 | 1.573.898 | 434.855.803 | 1.569.244.772 | 208.070.000 | 323.708.000 | |



PRESUPUESTOS GENERALES DEL ESTADO

EJERCICIO PRESUPUESTARIO

1989

RESUMEN GENERAL POR FUNCIONES Y SECCIONES
DEL PRESUPUESTO DE GASTOS
(En miles de pesetas)

| CAPITULOS 1-B | | | |
|---|---------------|----------------------|-----------------------|
| FUNCIONES | SECCIONES | 60 | TOTAL |
| Alta Dirección del Estado y del Gobierno | | | 21.284.289 |
| Administración General | | | 31.891.142 |
| Relaciones Exteriores | | | 68.801.395 |
| Justicia | | | 143.878.937 |
| Protección y Seguridad Nuclear | | | 3.833.830 |
| Defensa | | | 756.036.663 |
| Seguridad y Protección Civil | | | 404.653.490 |
| Seguridad y Protección Social | 3.856.900.292 | | 5.628.146.376 |
| Promoción Social | | | 347.315.133 |
| Sanidad | 1.537.226.031 | | 1.578.751.911 |
| Educación | 10.898.423 | | 716.958.633 |
| Vivienda y Urbanismo | | | 76.017.945 |
| Bienestar Comunitario | | | 20.186.284 |
| Cultura | | | 79.067.352 |
| Otros Servicios Comunitarios y Sociales | | | 29.085.583 |
| Infraestructuras Básicas y Transportes | | | 901.735.817 |
| Comunicaciones | | | 134.134.131 |
| Infraestructuras Agrarias | | | 41.790.200 |
| Investigación Científica, Técnica y Aplicada | 3.287.181 | | 183.430.879 |
| Información Básica y Estadística | | | 22.126.563 |
| Regulación Económica | | | 517.400.233 |
| Regulación Comercial | | | 31.404.846 |
| Regulación Financiera | | | 232.366.352 |
| Agricultura, Ganadería y Pesca | | | 352.019.184 |
| Industria | | | 127.757.532 |
| Energía | | | 13.704.324 |
| Minería | | | 52.053.367 |
| Turismo | | | 18.908.054 |
| Transferencia a las Administraciones Públicas Territoriales | | | 1.771.325.331 |
| Relaciones financ. y transf. a las Comunidades Europeas | | | 323.708.000 |
| Deuda Pública | | | 1.119.710.935 |
| TOTAL CONSOLIDADO | | 5.408.311.827 | 15.748.484.711 |



PRESUPUESTOS GENERALES DEL ESTADO

| |
|---|
| EJERCICIO PRESUPUESTARIO 1989 |
|---|

**RESUMEN GENERAL POR FUNCIONES Y SECCIONES
DEL PRESUPUESTO DE GASTOS**
(En miles de pesetas)

| CAPÍTULO 9 | | 06 | 14 | 15 |
|--|-----------|--------------------|------------------|---------------|
| FUNCIONES | SECCIONES | | | |
| Administración General | | | | 1.510 |
| Protección y Seguridad Nuclear | | | | |
| Defensa | | | 1.444.245 | |
| Seguridad y Protección Civil | | | | |
| Seguridad y Protección Social | | | | |
| Promoción Social | | | | |
| Vivienda y Urbanismo | | | | |
| Bienestar Comunitario | | | | |
| Cultura | | | | |
| Infraestructuras Básicas y Transportes | | | | |
| Investigación Científica, Técnica y Aplicada | | | 250 | 73 |
| Información Básica y Estadística | | | | 9.800 |
| Regulación Financiera | | | | |
| Agricultura, Ganadería y Pesca | | | | |
| Deuda Pública | | 277.148.720 | | |
| TOTAL CONSOLIDADO | | 277.148.720 | 1.444.495 | 11.383 |



PRESUPUESTOS GENERALES DEL ESTADO

| |
|------------------------|
| PERIODO PRESUPUESTARIO |
| 1 9 8 9 |

RESUMEN GENERAL POR FUNCIONES Y SECCIONES
DEL PRESUPUESTO DE GASTOS

(En miles de pesetas)

| 16 | 17 | 18 | 19 | 21 | 22 | 25 |
|---------|-----------|-----|--------|------------|---------|---------|
| | | | | | | 230.000 |
| 97.000 | | | | | | |
| 40.000 | | | | | | |
| | 1.986.297 | | | | | |
| | 428.225 | | | | | |
| | 1.017.181 | | | | | 3.000 |
| | | 177 | | | | |
| | | | | 80.549.154 | | |
| 137.000 | 3.431.703 | 177 | 36.852 | 80.549.154 | 190.124 | 233.000 |



PRESUPUESTOS GENERALES DEL ESTADO

| |
|--------------------------|
| EJERCICIO PRESUPUESTARIO |
| 1 9 8 9 |

**RESUMEN GENERAL POR FUNCIONES Y SECCIONES
DEL PRESUPUESTO DE GASTOS**
(En miles de pesetas)

| CAPITULO 9 | | 32 | 60 | TOTAL |
|--|-----------|-------------------|----------------|--------------------|
| FUNCIONES | SECCIONES | | | |
| Administración General | | | | 1.510 |
| Protección y Seguridad Nuclear | | | | 230.000 |
| Defensa | | | | 1.444.245 |
| Seguridad y Protección Civil | | | | 97.000 |
| Seguridad y Protección Social | | | 107.534 | 373.663 |
| Promoción Social | | | | 557 |
| Vivienda y Urbanismo | | | | 1.986.297 |
| Bienestar Comunitario | | | | 428.225 |
| Cultura | | | | 3.000 |
| Infraestructuras Básicas y Transportes | | | | 1.017.181 |
| Investigación Científica, Técnica y Aplicada | | | | 427 |
| Información Básica y Estadística | | | | 73 |
| Regulación Financiera | | | | 9.800 |
| Agricultura, Ganadería y Pesca | | | | 80.549.154 |
| Deuda Pública | | 31.089.630 | | 308.236.350 |
| TOTAL CONSOLIDADO | | 31.089.630 | 107.534 | 384.379.502 |



PRESUPUESTOS GENERALES DEL ESTADO

EJERCICIO PRESUPUESTARIO

1989

RESUMEN GENERAL POR FUNCIONES Y SECCIONES
DEL PRESUPUESTO DE GASTOS

(En miles de pesetas)

CAPITULOS 1-9

| FUNCIONES | SECCIONES | | |
|---|----------------|-------------------|------------------|
| | 01 | 02 | 03 |
| Alta Dirección del Estado y del Gobierno | 750.000 | 11.495.861 | 2.594.314 |
| Administración General | | | |
| Relaciones Exteriores | | | |
| Justicia | | | |
| Protección y Seguridad Nuclear | | | |
| Defensa | | | |
| Seguridad y Protección Civil | | | |
| Seguridad y Protección Social | | | |
| Promoción Social | | | |
| Sanidad | | | |
| Educación | | | |
| Vivienda y Urbanismo | | | |
| Bienestar Comunitario | | | |
| Cultura | | | |
| Otros Servicios Comunitarios y Sociales | | | |
| Infraestructuras Básicas y Transportes | | | |
| Comunicaciones | | | |
| Infraestructuras Agrarias | | | |
| Investigación Científica, Técnica y Aplicada | | | |
| Información Básica y Estadística | | | |
| Regulación Económica | | | |
| Regulación Comercial | | | |
| Regulación Financiera | | | |
| Agricultura, Ganadería y Pesca | | | |
| Industria | | | |
| Energía | | | |
| Minería | | | |
| Turismo | | | |
| Transferencia a las Administraciones Públicas Territoriales | | | |
| Relaciones financ. y transf. a las Comunidades Europeas | | | |
| Deuda Pública | | | |
| TOTAL CONSOLIDADO | 750.000 | 11.495.861 | 2.594.314 |



PRESUPUESTOS GENERALES DEL ESTADO

| |
|---|
| EJERCICIO PRESUPUESTARIO 1989 |
|---|

**RESUMEN GENERAL POR FUNCIONES Y SECCIONES
DEL PRESUPUESTO DE GASTOS**

(En miles de pesetas)

| 04 | 05 | 06 | 07 | 08 | 12 | 13 |
|-----------|---------|---------------|-------------|-----------|------------|-------------|
| 1.042.403 | 517.813 | | | | | 1.825.119 |
| | | | | 1.367.767 | 58.094.678 | 140.254.670 |
| | | | 480.174.000 | | | 5.297.303 |
| | | | | | | 14.347.241 |
| | | 1.366.330.286 | | | | |
| 1.042.403 | 517.813 | 1.366.330.286 | 480.174.000 | 1.367.767 | 58.094.678 | 161.724.325 |



PRESUPUESTOS GENERALES DEL ESTADO

| |
|--------------------------|
| EJERCICIO PRESUPUESTARIO |
| 1989 |

RESUMEN GENERAL POR FUNCIONES Y SECCIONES
DEL PRESUPUESTO DE GASTOS

(En miles de pesetas)

CAPITULOS 1-9

| FUNCIONES | SECCIONES | 14 | 15 | 16 |
|---|-----------|--------------------|--------------------|--------------------|
| Alta Dirección del Estado y del Gobierno | | | | |
| Administración General | | | 10.599.330 | |
| Relaciones Exteriores | | | | |
| Justicia | | | | |
| Protección y Seguridad Nuclear | | | | |
| Defensa | | 757.480.808 | | |
| Seguridad y Protección Civil | | | | 404.750.490 |
| Seguridad y Protección Social | | 33.204.691 | 1.079.104 | 962.066 |
| Promoción Social | | | | |
| Sanidad | | 28.360.580 | | |
| Educación | | | | |
| Vivienda y Urbanismo | | | | |
| Bienestar Comunitario | | | | |
| Cultura | | | | |
| Otros Servicios Comunitarios y Sociales | | | | 13.049.706 |
| Infraestructuras Básicas y Transportes | | | | |
| Comunicaciones | | | | |
| Infraestructuras Agrarias | | | | |
| Investigación Científica, Técnica y Aplicada | | 49.715.358 | 569.841 | |
| Información Básica y Estadística | | | 11.239.688 | |
| Regulación Económica | | | 183.978.537 | 109.356 |
| Regulación Comercial | | | 31.404.846 | |
| Regulación Financiera | | | 128.316.825 | |
| Agricultura, Ganadería y Pesca | | | | |
| Industria | | | 12.214.114 | |
| Energía | | | | |
| Minería | | | | |
| Turismo | | | | |
| Transferencia a las Administraciones Públicas Territoriales | | | | |
| Relaciones financ. y transf. a las Comunidades Europeas | | | | |
| Deuda Pública | | | | |
| TOTAL CONSOLIDADO | | 868.761.437 | 379.396.293 | 416.891.618 |



PRESUPUESTOS GENERALES DEL ESTADO

| |
|---|
| EJERCICIO PRESUPUESTARIO 1989 |
|---|

**RESUMEN GENERAL POR FUNCIONES Y SECCIONES
DEL PRESUPUESTO DE GASTOS**
(En miles de pesetas)

| 17 | 18 | 19 | 20 | 21 | 22 | 23 |
|--------------------------|---------------------|------------------------------|---|-------------------------|-------------|----------------------------|
| | 52.404 1.198.274 | 257.418 473.425 | | 644.979 | 8.168.358 | 106.123 |
| | 66.453.123 | 1.144.860.893 280.862.567 | | | 91.147.707 | |
| 78.004.242 18.902.700 | 702.021.611 | 1.625.748 | 281.522 | | | 2.131.328 |
| 459.593.238 | 24.796.571 | | | | | 407.557.692 134.134.131 |
| 408.435 4.138.737 | 66.164.879 | | 47.948.007 | 41.790.200 8.453.514 | | 6.748.211 |
| | | 800.108 | | | | 20.466.167 |
| | | 9.010.441 | 106.532.977 13.704.324 52.053.367 | 432.568.338 | | 18.908.054 |
| | | | | | 25.077.509 | |
| 881.047.350 | 880.836.882 | 1.437.890.597 | 220.620.197 | 483.457.031 | 124.393.574 | 890.053.726 |



PRESUPUESTOS GENERALES DEL ESTADO

| |
|--------------------------|
| EJERCICIO PRESUPUESTARIO |
| 1989 |

RESUMEN GENERAL POR FUNCIONES Y SECCIONES
DEL PRESUPUESTO DE GASTOS

(En miles de pesetas)

CAPITULOS 1-9

| FUNCIONES | SECCIONES | 24 | 25 | 26 |
|---|-----------|-------------------|-------------------|-------------------|
| Alta Dirección del Estado y del Gobierno | | | 4.883.898 | |
| Administración General | | | 3.953.123 | 910.289 |
| Relaciones Exteriores | | 1.335.626 | 7.427.394 | 272.000 |
| Justicia | | | | |
| Protección y Seguridad Nuclear | | | 4.063.830 | |
| Defensa | | | | |
| Seguridad y Protección Civil | | | | 2.574.747 |
| Seguridad y Protección Social | | | | |
| Promoción Social | | | | 13.165.300 |
| Sanidad | | | | |
| Educación | | | | |
| Vivienda y Urbanismo | | | | 1.711.809 |
| Bienestar Comunitario | | | | |
| Cultura | | 43.098.514 | 7.406.253 | |
| Otros Servicios Comunitarios y Sociales | | | 1.688.638 | |
| Infraestructuras Básicas y Transportes | | | | |
| Comunicaciones | | | | |
| Infraestructuras Agrarias | | | | |
| Investigación Científica, Técnica y Aplicada | | | 1.133.099 | 5.750.992 |
| Información Básica y Estadística | | | | |
| Regulación Económica | | | | |
| Regulación Comercial | | | | |
| Regulación Financiera | | | | |
| Agricultura, Ganadería y Pesca | | | | |
| Industria | | | | |
| Energía | | | | |
| Minería | | | | |
| Turismo | | | | |
| Transferencia a las Administraciones Públicas Territoriales | | | | 120.072 |
| Relaciones financ. y transf. a las Comunidades Europeas | | | | |
| Deuda Pública | | | | |
| TOTAL CONSOLIDADO | | 44.434.140 | 30.956.233 | 24.505.209 |



PRESUPUESTOS GENERALES DEL ESTADO

| |
|---|
| EJERCICIO PRESUPUESTARIO 1989 |
|---|

RESUMEN GENERAL POR FUNCIONES Y SECCIONES
 DEL PRESUPUESTO DE GASTOS
 (En miles de pesetas)

| 27 | 28 | 31 | 32 | 33 | 34 | |
|------------|-----------|-------------|---------------|-------------|-------------|--|
| | 1.573.596 | 3.805.912 | | | | |
| 2.256.500 | | | | | | |
| 12.191.722 | | | | | | |
| 3.789.014 | | | | | | |
| | | 14.944.517 | 20.657.653 | | | |
| | | 332.512.234 | | | | |
| | | 83.593.140 | | | | |
| | | | 1.538.057.750 | 208.070.000 | | |
| | | | 41.618.999 | | 323.708.000 | |
| 18.217.236 | 1.573.596 | 434.665.803 | 1.600.334.402 | 208.070.000 | 323.708.000 | |



PRESUPUESTOS GENERALES DEL ESTADO

| |
|--------------------------|
| EJERCICIO PRESUPUESTARIO |
| 1989 |

RESUMEN GENERAL POR FUNCIONES Y SECCIONES
DEL PRESUPUESTO DE GASTOS

(En miles de pesetas)

| CAPITULOS 1-9 | | | | |
|---|---------------|----------------------|-----------------------|--|
| FUNCIONES | SECCIONES | 60 | TOTAL | |
| Alta Dirección del Estado y del Gobierno | | | 21.284.289 | |
| Administración General | | | 31.892.652 | |
| Relaciones Exteriores | | | 68.801.395 | |
| Justicia | | | 143.878.937 | |
| Protección y Seguridad Nuclear | | | 4.063.830 | |
| Defensa | | | 757.480.908 | |
| Seguridad y Protección Civil | | | 404.750.490 | |
| Seguridad y Protección Social | 3.857.007.826 | 5.628.520.059 | | |
| Promoción Social | | | 347.315.690 | |
| Sanidad | 1.537.228.031 | 1.578.751.911 | | |
| Educación | 10.898.423 | 716.958.633 | | |
| Vivienda y Urbanismo | | | 78.004.242 | |
| Bienestar Comunitario | | | 20.614.509 | |
| Cultura | | | 79.070.352 | |
| Otros Servicios Comunitarios y Sociales | | | 29.085.583 | |
| Infraestructuras Básicas y Transportes | | | 902.753.098 | |
| Comunicaciones | | | 134.134.131 | |
| Infraestructuras Agrarias | | | 41.790.200 | |
| Investigación Científica, Técnica y Aplicada | 3.287.181 | 183.431.306 | | |
| Información Básica y Estadística | | | 22.126.636 | |
| Regulación Económica | | | 517.400.233 | |
| Regulación Comercial | | | 31.404.846 | |
| Regulación Financiera | | | 232.376.152 | |
| Agricultura, Ganadería y Pesca | | | 432.568.338 | |
| Industria | | | 127.757.532 | |
| Energía | | | 13.704.324 | |
| Minería | | | 52.053.367 | |
| Turismo | | | 18.908.054 | |
| Transferencia a las Administraciones Públicas Territoriales | | | 1.771.325.331 | |
| Relaciones financ. y transf. a las Comunidades Europeas | | | 323.708.000 | |
| Deuda Pública | | | 1.427.949.285 | |
| TOTAL CONSOLIDADO | | 8.408.419.461 | 18.143.884.213 | |

PRESUPUESTOS GENERALES DEL ESTADO

PARA EL AÑO ECONOMICO 1.989

ESTADO DE GASTOS



1.989

TRANSFERENCIAS ENTRE SUBSECTORES



PRESUPUESTOS GENERALES DEL ESTADO

| |
|---------------------------|
| EJERCICIO PRES. P. ESTADO |
| 1989 |

RESUMEN GENERAL ORGANICO ECONOMICO
DEL PRESUPUESTO DE GASTOS

(En miles de pesetas)

TRANSFERENCIAS ENTRE SUBSECTORES

| CAPITULOS Y ARTICULOS | SERVICIOS/ORGANISMOS/ENTES PUBLICOS | 12.03 | 13.01 | 13.03 |
|--|-------------------------------------|------------------|---------------|----------------|
| 4-TRANSFERENCIAS CORRIENTES | | | | |
| 40-A la Administración del Estado | | | | |
| 41-A Organismos Autonomos Administrativos | | 4.913.250 | | 889.353 |
| 42-A la Seguridad Social | | | 71.549 | |
| 43-A Organismos Autonomos Comerciales, Industriales o Financ | | | | |
| 44-A Empresas Publicas y otros Entes Publicos | | | | |
| TOTAL CAPITULO 4 | | 4.913.250 | 71.549 | 889.353 |
| 7-TRANSFERENCIAS DE CAPITAL | | | | |
| 70-A la Administración del Estado | | | | |
| 71-A Organismos Autonomos Administrativos | | 92.100 | | |
| 72-A la Seguridad Social | | | | |
| 73-A Organismos Autonomos Comerciales, Industriales o Financ | | | | |
| 74-A Empresas Publicas y otros Entes Publicos | | | | |
| TOTAL CAPITULO 7 | | 92.100 | | |
| TOTAL GENERAL | | 5.005.350 | 71.549 | 889.353 |



PRESUPUESTOS GENERALES DEL ESTADO

| |
|--------------------------|
| EJERCICIO PRESUPUESTARIO |
| 1 9 8 9 |

**RESUMEN GENERAL ORGANICO ECONOMICO
DEL PRESUPUESTO DE GASTOS**

(En miles de pesetas)

| 13.04 | 14.01 | 14.03 | 14.05 | 14.08 | 14.14 | 14.19 |
|---------|---------|-----------|-----------|---------|---------|-------|
| | | | | 240.730 | 175.065 | |
| 345.000 | 682.405 | 2.395.836 | 586.451 | | | 2.060 |
| 345.000 | 682.405 | 2.395.836 | 586.451 | 240.730 | 175.065 | 2.060 |
| | | | 37.595 | 288.000 | | |
| | | 564.282 | 5.460.090 | | | |
| | | 564.282 | 5.497.685 | 288.000 | | |
| 345.000 | 682.405 | 1.980.118 | 8.084.136 | 528.730 | 175.065 | 2.060 |



PRESUPUESTOS GENERALES DEL ESTADO

| |
|--------------------------|
| EJERCICIO PRESUPUESTARIO |
| 1989 |

RESUMEN GENERAL ORGANICO ECONOMICO
DEL PRESUPUESTO DE GASTOS

(En miles de pesetas)

TRANSFERENCIAS ENTRE SUBSECTORES

| CAPITULOS Y ARTICULOS | SERVICIOS/ORGANISMOS/ENTES PUBLICOS | 14.107 | 15.05 | 15.16 |
|--|-------------------------------------|-----------|------------|-----------|
| 4-TRANSFERENCIAS CORRIENTES | | | | |
| 40-A la Administración del Estado | | | | |
| 41-A Organismos Autonomos Administrativos | | | 10.714.417 | 4.743.803 |
| 42-A la Seguridad Social | | | | |
| 43-A Organismos Autonomos Comerciales, Industriales o Financ | | | | |
| 44-A Empresas Publicas y otros Entes Publicos | | | | |
| TOTAL CAPITULO 4 | | | 10.714.417 | 4.743.803 |
| 7-TRANSFERENCIAS DE CAPITAL | | | | |
| 70-A la Administración del Estado | | 2.002.577 | | |
| 71-A Organismos Autonomos Administrativos | | | 18.266.873 | 2.595.000 |
| 72-A la Seguridad Social | | | | |
| 73-A Organismos Autonomos Comerciales, Industriales o Financ | | | | |
| 74-A Empresas Publicas y otros Entes Publicos | | | | |
| TOTAL CAPITULO 7 | | 2.002.577 | 18.266.873 | 2.595.000 |
| TOTAL GENERAL | | 2.002.577 | 28.983.290 | 7.338.803 |



PRESUPUESTOS GENERALES DEL ESTADO

| |
|--|
| EJERCICIO PRESUPUESTARIO 1 9 8 9 |
|--|

RESUMEN GENERAL ORGANICO ECONOMICO
DEL PRESUPUESTO DE GASTOS
(En miles de pesetas)

| 15.29 | 15.32 | 15.203 | 15.205 | 16.01 | 16.101 | 17.01 |
|-----------|------------|-------------|--------|---------|-----------|-----------|
| | | 178.144.255 | 1.000 | | 6.000.000 | |
| 2.000.000 | 749.000 | | | 39.000 | | 1.040.000 |
| 2.000.000 | 749.000 | 178.144.255 | 1.000 | 39.000 | 6.000.000 | 1.040.000 |
| | | | | | | |
| | 15.000.000 | | | 194.180 | | 1.300.000 |
| | 15.000.000 | | | 194.180 | | 1.300.000 |
| 2.000.000 | 15.749.000 | 178.144.255 | 1.000 | 233.180 | 6.000.000 | 2.340.000 |



PRESUPUESTOS GENERALES DEL ESTADO

EJERCICIO PRESUPUESTARIO

1989

RESUMEN GENERAL ORGANICO ECONOMICO
DEL PRESUPUESTO DE GASTOS

(En miles de pesetas)

TRANSFERENCIAS ENTRE SUBSECTORES

| CAPITULOS Y ARTICULOS | SERVICIOS/ORGANISMOS/ENTES PUBLICOS | 17.05 | 17.06 | 17.201 |
|--|-------------------------------------|------------------|------------------|------------------|
| 4-TRANSFERENCIAS CORRIENTES | | | | |
| 40-A la Administración del Estado | | | | |
| 41-A Organismos Autónomos Administrativos | | | | |
| 42-A la Seguridad Social | | | | |
| 43-A Organismos Autónomos Comerciales, Industriales o Financ | | | 6.472.710 | 30.950 |
| 44-A Empresas Públicas y otros Entes Públicos | | | | |
| TOTAL CAPITULO 4 | | | 6.472.710 | 30.950 |
| 7-TRANSFERENCIAS DE CAPITAL | | | | |
| 70-A la Administración del Estado | | | | |
| 71-A Organismos Autónomos Administrativos | | | | |
| 72-A la Seguridad Social | | | | |
| 73-A Organismos Autónomos Comerciales, Industriales o Financ | | 4.582.500 | 3.039.500 | 1.270.000 |
| 74-A Empresas Públicas y otros Entes Públicos | | | | |
| TOTAL CAPITULO 7 | | 4.582.500 | 3.039.500 | 1.270.000 |
| TOTAL GENERAL | | 4.582.500 | 9.512.210 | 1.300.950 |



PRESUPUESTOS GENERALES DEL ESTADO

| |
|--|
| EJERCICIO PRESUPUESTARIO 1 9 8 9 |
|--|

**RESUMEN GENERAL ORGANICO ECONOMICO
DEL PRESUPUESTO DE GASTOS**
(En miles de pesetas)

| 17.202 | 17.203 | 17.204 | 17.205 | 17.206 | 17.207 | 17.208 |
|--------|---------|---------|--------|---------|---------|--------|
| 9.246 | 5.292 | 27.907 | 8.000 | 20.392 | 19.326 | 4.961 |
| 9.246 | 5.292 | 27.907 | 8.000 | 20.392 | 19.326 | 4.961 |
| 52.000 | 143.000 | 174.000 | | 108.000 | 525.000 | 75.000 |
| 52.000 | 143.000 | 174.000 | | 108.000 | 525.000 | 75.000 |
| 61.246 | 148.292 | 201.907 | 8.000 | 128.392 | 644.326 | 79.961 |



PRESUPUESTOS GENERALES DEL ESTADO

| |
|---------------------------|
| EJERCICIO PRES. P. ESTADO |
| 1989 |

RESUMEN GENERAL ORGANICO ECONOMICO
DEL PRESUPUESTO DE GASTOS

(En miles de pesetas)

TRANSFERENCIAS ENTRE SUBSECTORES

| CAPITULOS Y ARTICULOS | SERVICIOS/ORGANISMOS/ENTES PUBLICOS | 17.209 | 17.210 | 17.211 |
|--|-------------------------------------|--------------|----------------|---------------|
| 4-TRANSFERENCIAS CORRIENTES | | | | |
| 40-A 1a Administracion del Estado | | | | |
| 41-A Organismos Autonomos Administrativos | | | | |
| 42-A 1a Seguridad Social | | | | |
| 43-A Organismos Autonomos Comerciales, Industriales o Financ | | 5.082 | 23.470 | 3.178 |
| 44-A Empresas Publicas y otros Entes Publicos | | | | |
| TOTAL CAPITULO 4 | | 5.082 | 23.470 | 3.178 |
| 7-TRANSFERENCIAS DE CAPITAL | | | | |
| 70-A 1a Administracion del Estado | | | | |
| 71-A Organismos Autonomos Administrativos | | | | |
| 72-A 1a Seguridad Social | | | | |
| 73-A Organismos Autonomos Comerciales, Industriales o Financ | | | 650.000 | 20.000 |
| 74-A Empresas Publicas y otros Entes Publicos | | | | |
| TOTAL CAPITULO 7 | | | 650.000 | 20.000 |
| TOTAL GENERAL | | 5.082 | 873.470 | 23.178 |



PRESUPUESTOS GENERALES DEL ESTADO

| |
|--------------------------|
| EJERCICIO PRESUPUESTARIO |
| 1 9 8 9 |

**RESUMEN GENERAL ORGANICO ECONOMICO
DEL PRESUPUESTO DE GASTOS**
(En miles de pesetas)

| 17.212 | 17.213 | 17.214 | 17.215 | 17.216 | 17.217 | 17.218 |
|---------|---------|--------|--------|--------|---------|---------|
| 14.230 | 11.860 | 1.910 | 12.500 | 15.266 | 14.000 | 13.147 |
| 14.230 | 11.860 | 1.910 | 12.500 | 15.266 | 14.000 | 13.147 |
| 745.000 | 150.000 | | 41.000 | | 285.000 | 130.000 |
| 745.000 | 150.000 | | 41.000 | | 285.000 | 130.000 |
| 759.230 | 161.860 | 1.910 | 53.500 | 15.266 | 299.000 | 143.147 |



PRESUPUESTOS GENERALES DEL ESTADO

| |
|--------------------------|
| EJERCICIO PRESUPUESTARIO |
| 1989 |

RESUMEN GENERAL ORGANICO ECONOMICO
DEL PRESUPUESTO DE GASTOS
(En miles de pesetas)

TRANSFERENCIAS ENTRE SUBSECTORES

| CAPITULOS Y ARTICULOS | SERVICIOS/ORGANISMOS/ENTES PUBLICOS | 17.219 | 17.220 | 17.221 |
|--|-------------------------------------|---------------|----------------|----------------|
| 4-TRANSFERENCIAS CORRIENTES | | | | |
| 40-A la Administración del Estado | | | | |
| 41-A Organismos Autónomos Administrativos | | | | |
| 42-A la Seguridad Social | | | | |
| 43-A Organismos Autónomos Comerciales, Industriales o Financ | | 14.192 | 31.360 | 17.912 |
| 44-A Empresas Públicas y otros Entes Públicos | | | | |
| TOTAL CAPITULO 4 | | 14.192 | 31.360 | 17.912 |
| 7-TRANSFERENCIAS DE CAPITAL | | | | |
| 70-A la Administración del Estado | | | | |
| 71-A Organismos Autónomos Administrativos | | | | |
| 72-A la Seguridad Social | | | | |
| 73-A Organismos Autónomos Comerciales, Industriales o Financ | | 70.000 | 875.000 | 100.000 |
| 74-A Empresas Públicas y otros Entes Públicos | | | | |
| TOTAL CAPITULO 7 | | 70.000 | 875.000 | 100.000 |
| TOTAL GENERAL | | 84.192 | 906.360 | 117.912 |



PRESUPUESTOS GENERALES DEL ESTADO

| |
|--------------------------|
| EJERCICIO PRESUPUESTARIO |
| 1989 |

**RESUMEN GENERAL ORGANICO ECONOMICO
DEL PRESUPUESTO DE GASTOS**
(En miles de pesetas)

| 17.222 | 17.223 | 17.224 | 17.232 | 18.01 | 18.04 | 18.06 |
|--------|--------|-----------|---------|------------|------------|------------|
| | | | | 14.391.407 | | 510.517 |
| 3.027 | 1.955 | 11.520 | 481.799 | | | 18.560.592 |
| 3.027 | 1.955 | 11.520 | 481.799 | 14.391.407 | | 19.071.110 |
| | | | | | | |
| | | 5.987.100 | 28.150 | 11.198.000 | 74.791.691 | 8.658.700 |
| | | 5.987.100 | 28.150 | 11.198.000 | 74.791.691 | 8.658.700 |
| 3.027 | 1.955 | 8.978.820 | 809.949 | 25.589.407 | 74.791.691 | 27.729.810 |



PRESUPUESTOS GENERALES DEL ESTADO

| |
|--------------------------|
| EJERCICIO PRESUPUESTARIO |
| 1989 |

RESUMEN GENERAL ORGANICO ECONOMICO
DEL PRESUPUESTO DE GASTOS
(En miles de pesetas)

TRANSFERENCIAS ENTRE SUBSECTORES

| CAPITULOS Y ARTICULOS | SERVICIOS/ORGANISMOS/ENTES PUBLICOS | 18.202 | 19.01 | 19.07 |
|--|-------------------------------------|---------------|--------------------|------------------|
| 4-TRANSFERENCIAS CORRIENTES | | | | |
| 40-A 1a Administracion del Estado | | | | |
| 41-A Organismos Autonomos Administrativos | | | 433.331.000 | |
| 42-A 1a Seguridad Social | | | | 1.742.000 |
| 43-A Organismos Autonomos Comerciales, Industriales o Financ | | 59.970 | | |
| 44-A Empresas Publicas y otros Entes Publicos | | | | |
| TOTAL CAPITULO 4 | | 59.970 | 433.331.000 | 1.742.000 |
| 7-TRANSFERENCIAS DE CAPITAL | | | | |
| 70-A 1a Administracion del Estado | | | | |
| 71-A Organismos Autonomos Administrativos | | | 64.622.000 | |
| 72-A 1a Seguridad Social | | | 339.000 | |
| 73-A Organismos Autonomos Comerciales, Industriales o Financ | | | | |
| 74-A Empresas Publicas y otros Entes Publicos | | | | |
| TOTAL CAPITULO 7 | | | 64.961.000 | |
| TOTAL GENERAL | | 59.970 | 498.292.000 | 1.742.000 |



PRESUPUESTOS GENERALES DEL ESTADO

| |
|--------------------------|
| EJERCICIO PRESUPUESTARIO |
| 1 9 8 9 |

**RESUMEN GENERAL ORGANICO ECONOMICO
DEL PRESUPUESTO DE GASTOS**
(En miles de pesetas)

| 19.08 | 19.11 | 19.101 | 19.102 | 20.01 | 20.03 | 20.12 |
|-------------------------|--------------------|------------------|----------------|-------------------|------------------|------------------|
| 4.415.000 16.280.000 | 228.514.652 | 8.395.500 | 300.000 | 63.514 126.503 | 5.325.852 | |
| 20.695.000 | 228.514.652 | 8.395.500 | 300.000 | 190.017 | 5.325.852 | |
| 298.700 | | | | 31.000 | 4.439.850 | 1.735.275 |
| 298.700 | | | | 31.000 | 4.439.850 | 1.735.275 |
| 20.993.700 | 228.514.652 | 8.395.500 | 300.000 | 221.017 | 9.765.702 | 1.735.275 |



PRESUPUESTOS GENERALES DEL ESTADO

EJERCICIO PRESUPUESTARIO

1989

RESUMEN GENERAL ORGANICO ECONOMICO
DEL PRESUPUESTO DE GASTOS

(En miles de pesetas)

TRANSFERENCIAS ENTRE SUBSECTORES

| SERVICIOS/ORGANISMOS/ENTES PUBLICOS | 20.14 | 20.102 | 21.01 |
|--|----------------|----------------|-------------------|
| CAPITULOS Y ARTICULOS | | | |
| 4-TRANSFERENCIAS CORRIENTES | | | |
| 40-A 1a Administracion del Estado | | 850.000 | |
| 41-A Organismos Autonomos Administrativos | | | 10.099.000 |
| 42-A 1a Seguridad Social | | | |
| 43-A Organismos Autonomos Comerciales, Industriales o Financ | | | 18.471.000 |
| 44-A Empresas Publicas y otros Entes Publicos | | | |
| TOTAL CAPITULO 4 | | 850.000 | 28.570.000 |
| 7-TRANSFERENCIAS DE CAPITAL | | | |
| 70-A 1a Administracion del Estado | | | 33.973.600 |
| 71-A Organismos Autonomos Administrativos | | | |
| 72-A 1a Seguridad Social | | | |
| 73-A Organismos Autonomos Comerciales, Industriales o Financ | 140.000 | | 20.604.300 |
| 74-A Empresas Publicas y otros Entes Publicos | | | |
| TOTAL CAPITULO 7 | 140.000 | | 54.577.900 |
| TOTAL GENERAL | 140.000 | 850.000 | 83.147.900 |



PRESUPUESTOS GENERALES DEL ESTADO

| |
|--------------------------|
| EJERCICIO PRESUPUESTARIO |
| 1989 |

RESUMEN GENERAL ORGANICO ECONOMICO
DEL PRESUPUESTO DE GASTOS
(En miles de pesetas)

| 21.03 | 21.04 | 21.06 | 21.207 | 22.01 | 23.07 | 23.08 |
|-------------------|------------------|------------------|----------------|------------------|---------------|------------------|
| 1.370.000 | 240.000 | | | 1.198.000 | | 30.000 |
| 2.009.000 | 2.568.000 | 1.350.000 | 132.000 | | 50.000 | 615.000 |
| 3.379.000 | 2.808.000 | 1.350.000 | 132.000 | 1.198.000 | 50.000 | 645.000 |
| 5.548.200 | 781.300 | | | 330.000 | | 27.000 |
| 2.308.700 | 841.500 | 1.306.000 | 422.500 | | | 4.741.000 |
| 7.856.900 | 1.622.800 | 1.306.000 | 422.500 | 330.000 | | 4.768.000 |
| 11.235.900 | 4.430.800 | 2.656.000 | 554.500 | 1.528.000 | 50.000 | 5.413.000 |



PRESUPUESTOS GENERALES DEL ESTADO

EJERCICIO PRESUPUESTARIO

1989

RESUMEN GENERAL ORGANICO ECONOMICO
DEL PRESUPUESTO DE GASTOS
(En miles de pesetas)

TRANSFERENCIAS ENTRE SUBSECTORES

| | SERVICIOS/ORGANISMOS/ENTES PUBLICOS | | |
|--|-------------------------------------|-------------------|-------------------|
| CAPITULOS Y ARTICULOS | 23.201 | 23.203 | 24.01 |
| 4-TRANSFERENCIAS CORRIENTES | | | |
| 40-A la Administración del Estado | 1.380.000 | | |
| 41-A Organismos Autonomos Administrativos | | | 5.011.529 |
| 42-A la Seguridad Social | | | 6.674.411 |
| 43-A Organismos Autonomos Comerciales, Industriales o Financ | | | |
| 44-A Empresas Publicas y otros Entes Publicos | | | |
| TOTAL CAPITULO 4 | 1.380.000 | | 11.686.000 |
| 7-TRANSFERENCIAS DE CAPITAL | | | |
| 70-A la Administración del Estado | | 27.000.000 | |
| 71-A Organismos Autonomos Administrativos | | | 1.860.000 |
| 72-A la Seguridad Social | | | 3.507.000 |
| 73-A Organismos Autonomos Comerciales, Industriales o Financ | | | |
| 74-A Empresas Publicas y otros Entes Publicos | | | |
| TOTAL CAPITULO 7 | | 27.000.000 | 5.367.000 |
| TOTAL GENERAL | 1.380.000 | 27.000.000 | 17.053.000 |



PRESUPUESTOS GENERALES DEL ESTADO

EJERCICIO PRESUPUESTARIO

1989

RESUMEN GENERAL ORGANICO ECONOMICO
DEL PRESUPUESTO DE GASTOS

(En miles de pesetas)

TRANSFERENCIAS ENTRE SUBSECTORES

| CAPITULOS Y ARTICULOS | SERVICIOS/ORGANISMOS/ENTES PUBLICOS | 31.02 | 31.04 |
|--|-------------------------------------|-------------------|------------------|
| 4-TRANSFERENCIAS CORRIENTES | | | |
| 40-A la Administración del Estado | | 13.933.089 | |
| 41-A Organismos Autonomos Administrativos | | | |
| 42-A la Seguridad Social | | | 4.805.275 |
| 43-A Organismos Autonomos Comerciales, Industriales o Financ | | | |
| 44-A Empresas Publicas y otros Entes Publicos | | | |
| TOTAL CAPITULO 4 | | 13.933.089 | 4.805.275 |
| 7-TRANSFERENCIAS DE CAPITAL | | | |
| 70-A la Administración del Estado | | | |
| 71-A Organismos Autonomos Administrativos | | | |
| 72-A la Seguridad Social | | | 978.088 |
| 73-A Organismos Autonomos Comerciales, Industriales o Financ | | | |
| 74-A Empresas Publicas y otros Entes Publicos | | | |
| TOTAL CAPITULO 7 | | | 978.088 |
| TOTAL GENERAL | | 13.933.089 | 5.783.363 |



PRESUPUESTOS GENERALES DEL ESTADO

| |
|---|
| EJERCICIO PRESUPUESTARIO 1989 |
|---|

RESUMEN GENERAL ORGANICO ECONOMICO
 DEL PRESUPUESTO DE GASTOS
 (En miles de pesetas)

| 60.01 | TOTAL | | | | |
|--------------------|----------------------|--|--|--|--|
| 60.067.101 | 254.837.856 | | | | |
| | 515.277.908 | | | | |
| 101.331.864 | 1.485.367.265 | | | | |
| | 77.246.089 | | | | |
| | 5.193.000 | | | | |
| 161.398.965 | 2.317.922.118 | | | | |
| | 29.002.577 | | | | |
| | 217.725.875 | | | | |
| | 3.279.000 | | | | |
| | 74.601.420 | | | | |
| | 17.000.000 | | | | |
| | 341.538.872 | | | | |
| 161.398.965 | 2.659.510.990 | | | | |

PRESUPUESTOS GENERALES DEL ESTADO

PARA EL AÑO ECONOMICO 1.989

ESTADO DE GASTOS



ESTADO

1.989

RESUMEN GENERAL

POR

SERVICIOS Y CAPITULOS

PRESUPUESTOS GENERALES DEL ESTADO


 ESTADO DE GASTOS SUBSECTOR ESTADO
 RESUMEN GENERAL POR SERVICIOS Y CAPITULOS
 (Miles de pesetas)

 EJERCICIO PRESUPUESTARIO
1.989

| SERVICIOS | CAPITULO 1 | CAPITULO 2 |
|---|---------------|---------------|
| SECCION 01 CASA DE SU MAJESTAD EL REY | | |
| 01 CASA DE SU MAJESTAD EL REY | | |
| TOTAL SECCION | | |
| SECCION 02 CORTES GENERALES | | |
| 01 CORTES GENERALES | 2.939.931 | 170.560 |
| 02 CONGRESO DE LOS DIPUTADOS | 1.920.174 | 2.055.140 |
| 03 SENADO | 1.399.344 | 1.191.467 |
| 04 JUNTA ELECTORAL CENTRAL | 22.261 | 19.971 |
| 05 DEFENSOR DEL PUEBLO | 496.273 | 103.300 |
| TOTAL SECCION | 6.778.983 | 3.540.440 |
| SECCION 03 TRIBUNAL DE CUENTAS | | |
| 01 TRIBUNAL, FISCALIA Y SERVICIOS GENERALES | 2.141.314 | 308.000 |
| TOTAL SECCION | 2.141.314 | 308.000 |
| SECCION 04 TRIBUNAL CONSTITUCIONAL | | |
| 01 TRIBUNAL CONSTITUCIONAL | 686.444 | 300.254 |
| TOTAL SECCION | 686.444 | 300.254 |
| SECCION 05 CONSEJO DE ESTADO | | |
| 01 CONSEJO DE ESTADO | 388.558 | 99.255 |
| TOTAL SECCION | 388.558 | 99.255 |
| SECCION 06 DEUDA PUBLICA | | |
| 01 DEUDA AMORTIZABLE | | |
| 02 DEUDA PERPETUA | | |
| 03 DEUDA DEL TESORO | | |
| 04 DEUDAS ESPECIALES | | |
| 05 PRESTAMOS DEL EXTERIOR | | |
| 06 PRESTAMOS DEL BANCO DE ESPAÑA | | |
| 07 OBLIGACIONES DIVERSAS | | |
| TOTAL SECCION | | |
| SECCION 07 CLASES PASIVAS | | |
| 01 HABERES PASIVOS DE CARACTER CIVIL | 199.979.000 | |
| 02 HABERES PASIVOS DE CARACTER MILITAR | 182.232.000 | |
| 03 HABERES PASIVOS DE CARACTER ESPECIAL | 415.000 | |
| 04 HABERES COMPLEMENTARIOS | 1.057.000 | |
| 05 HABERES PASIVOS INTEGRADOS POR LA LEY 115/1969 | 1.815.000 | |
| 06 HABERES PASIVOS PERSONAL REGULACION ESPECIAL (CAMINEROS) | 2.259.000 | |
| 07 PENSIONES INDEMNIZATORIAS DE CARACTER CIVIL | 2.401.000 | |
| 08 PENSIONES INDEMNIZATORIAS DE CARACTER MILITAR | | |
| TOTAL SECCION | 390.108.000 | |
| SECCION 08 CONSEJO GENERAL DEL PODER JUDICIAL | | |
| 01 CONSEJO GENERAL DEL PODER JUDICIAL | 794.835 | 554.932 |
| TOTAL SECCION | 794.835 | 554.932 |
| SECCION 12 MINISTERIO DE ASUNTOS EXTERIORES | | |
| 01 MINISTERIO, SUBSECRETARIA Y SERVICIOS GENERALES | 2.556.142 | 2.552.486 |
| 02 SECRETARIA DE ESTADO PARA LAS COMUNIDADES EUROPEAS | 942.347 | 917.500 |
| 03 SECRETARIA DE ESTADO PARA COOP. INTERN. Y PARA IBEROAMERICA | 961.824 | 3.357.992 |
| 04 DIRECCION GENERAL DEL SERVICIO EXTERIOR | 8.019.789 | 3.722.737 |
| 05 DIRECCION GENERAL DE ASUNTOS CONSULARES | 5.178.579 | 1.512.363 |
| 06 D. G. DE ORGANIZACIONES Y CONFERENCIAS INTERNACIONALES | 1.220.515 | 449.030 |
| TOTAL SECCION | 18.949.196 | 12.512.298 |
| SECCION 13 MINISTERIO DE JUSTICIA | | |
| 01 MINISTERIO, SUBSECRETARIA Y SERVICIOS GENERALES | 2.423.501 | 1.220.566 |
| 02 SECRETARIA GENERAL TECNICA | 201.677 | 284.295 |
| 03 DIRECCION GRAL DE RELACIONES CON LA ADMON DE JUSTICIA | 62.944.911 | 8.586.927 |
| 04 DIRECCION GENERAL DE INSTITUCIONES PENITENCIARIAS | 26.440.944 | 8.345.040 |
| 05 DIRECCION GENERAL DE LOS REGISTROS Y DEL NOTARIADO | 1.476.272 | 198.453 |
| 06 DIRECCION GENERAL DE ASUNTOS RELIGIOSOS | 44.944 | |
| 07 DIRECCION GENERAL DEL SERVICIO JURIDICO DEL ESTADO | 1.815.048 | 110.044 |
| TOTAL SECCION | 99.147.359 | 18.747.549 |
| SECCION 14 MINISTERIO DE DEFENSA | | |
| 01 MINISTERIO, SUBSECRETARIA Y SERVICIOS GENERALES | 9.805.939 | 4.810.465 |
| 02 CUARTEL GENERAL DEL EMAD | 1.187.598 | 1.337.986 |
| 03 SECRETARIA DE ESTADO DE LA DEFENSA | 1.259.415 | 68.484 |
| 04 D. G. DEL CENTRO SUPERIOR DE INFORMACION DE LA DEFENSA | | 1.884.494 |
| 05 DIRECCION GENERAL DE ASUNTOS ECONOMICOS | 81.134.439 | 2.173.383 |
| 06 D. G. RELACIONES INFORMATIVAS Y SOCIALES DE LA DEFENSA | 153.401 | 825.048 |
| 07 DIRECCION GENERAL DE INFRAESTRUCTURA | 270.993 | 70.743 |
| 08 DIRECCION GENERAL DE ARMAMENTO Y MATERIAL | 6.284.549 | 1.308.215 |
| 09 MANDO SUPERIOR DE PERSONAL | | 5.924.347 |
| 10 MANDO SUPERIOR DE APOYO LOGISTICO | | 8.932.787 |
| 11 DIRECCION DE ABASTECIMIENTO Y MANTENIMIENTO | 23.680.730 | 22.658.761 |
| 12 DIRECCION DE INFRAESTRUCTURA DEL EJERCITO DE TIERRA | | 5.231.370 |
| 13 DIRECCION DE ASUNTOS ECONOMICOS DEL EJERCITO DE TIERRA | | 2.479.545 |
| 14 DEPARTAMENTO DE PERSONAL DE LA ARMADA | 142.644.179 | 786.847 |
| 15 JEFATURA DE APOYO LOGISTICO | | 1.943.260 |
| 16 DIRECCION DE CONSTRUCCIONES NAVALES MILITARES | | 3.587.809 |
| 17 DIRECCION DE APROVISIONAMIENTO Y TRANSPORTES | 6.390.331 | 17.052.678 |
| 18 INTENDENCIA GENERAL | 52.723.349 | 2.248.226 |
| 19 MANDO DE PERSONAL DEL EJERCITO DEL AIRE | 2.885.419 | 5.167.521 |
| 20 MANDO DE MATERIAL DEL EJERCITO DEL AIRE | | 15.042.741 |
| 21 DIRECCION DE INFRAESTRUCTURA AEREA DEL EJERCITO DEL AIRE | | 4.048.264 |
| 22 DIRECCION DE ASUNTOS ECONOMICOS DEL EJERCITO DEL AIRE | 49.094.001 | 938.691 |
| TOTAL SECCION | 377.516.343 | 108.557.999 |
| SECCION 15 MINISTERIO DE ECONOMIA Y HACIENDA | | |
| 01 MINISTERIO, SUBSECRETARIA Y SERVICIOS GENERALES | 727.647 | 145.482 |
| 02 SECRETARIA GENERAL TECNICA | 539.740 | 450.178 |
| 03 DIRECCION GENERAL DE SERVICIOS | 2.012.447 | 6.204.372 |
| 04 DIRECCION GENERAL DEL PATRIMONIO DEL ESTADO | 778.374 | 855.058 |
| 05 SECRETARIA DE ESTADO DE HACIENDA | 4.149.195 | 108.149 |
| 06 SECRETARIA GENERAL DE HACIENDA | 93.703 | 150.502 |
| 07 D. G. DE COORDINACION CON LAS HACIENDAS TERRITORIALES | 545.509 | 102.491 |
| 08 DIRECCION GENERAL DE PRESUPUESTOS | 592.398 | 185.312 |
| 09 DIRECCION GENERAL DE COSTES DE PERSONAL Y PENSIONES PUBLICAS | 1.305.906 | 301.122 |

PRESUPUESTOS GENERALES DEL ESTADO



ESTADO DE GASTOS SUBSECTOR ESTADO
RESUMEN GENERAL POR SERVICIOS Y CAPITULOS
(Miles de pesetas)

EJERCICIO PRESUPUESTARIO

1.989

| SERVICIOS | CAPITULO 1 | CAPITULO 2 |
|---|---------------|---------------|
| 10 DIRECCION GENERAL DE TRIBUTOS | 348.557 | 67.517 |
| 11 D. GENERAL DEL CENTRO INFORMATICO DEL PRESUPUESTO Y EL PLAN | 511.216 | 969.340 |
| 12 INSTITUTO DE ESTUDIOS FISCALES | 537.679 | 1.450.551 |
| 14 TRIBUNAL ECONOMICO ADMINISTRATIVO CENTRAL | 1.428.080 | 98.878 |
| 15 DIRECCION GENERAL DE INSPECCION FINANCIERA Y TRIBUTARIA | 11.813.946 | 910.437 |
| 16 DIRECCION GENERAL DE ADUANAS E IMPUESTOS ESPECIALES | 9.444.338 | 738.652 |
| 17 INTERVENCION GENERAL DE LA ADMINISTRACION DEL ESTADO | 6.164.152 | 850.978 |
| 18 DIRECCION GENERAL DE INFORMATICA TRIBUTARIA | 5.072.734 | 2.446.184 |
| 19 DIRECCION GENERAL DE RECAUDACION | 6.067.958 | 637.371 |
| 20 SECRETARIA DE ESTADO DE ECONOMIA | 411.598 | 54.457 |
| 21 SECRETARIA GENERAL DE PLANIFICACION Y PRESUPUESTOS | 58.137 | 52.200 |
| 22 DIRECCION GENERAL DE PLANIFICACION | 378.941 | 23.012 |
| 23 DIRECCION GENERAL DE INCENTIVOS ECONOMICOS REGIONALES | 171.626 | 62.488 |
| 24 DIRECCION GENERAL DE POLITICA ECONOMICA | 129.534 | 22.822 |
| 25 DIRECCION GENERAL DE PREVISION Y COYUNTURA | 179.636 | 46.241 |
| 26 JUNTA SUPERIOR DE PRECIOS | 58.109 | 6.800 |
| 27 DIRECCION GENERAL DEL INSTITUTO NACIONAL DE ESTADISTICA | 5.211.114 | 1.564.166 |
| 28 DIRECCION GENERAL DEL TESORO Y POLITICA FINANCIERA | 1.401.594 | 313.915 |
| 29 DIRECCION GENERAL DE SEGUROS | 454.282 | 125.521 |
| 30 SECRETARIA DE ESTADO DE COMERCIO | 366.813 | 54.679 |
| 31 SECRETARIA GENERAL DE COMERCIO | 1.103.239 | 842.480 |
| 32 DIRECCION GENERAL DE POLITICA COMERCIAL | 3.245.954 | 1.668.968 |
| 33 DIRECCION GENERAL DE COMERCIO EXTERIOR | 584.582 | 139.881 |
| 34 DIRECCION GENERAL DE TRANSACCIONES EXTERIORES | 286.228 | 37.540 |
| 35 DIRECCION GENERAL DE COMERCIO INTERIOR | 299.228 | 231.546 |
| 36 DIRECCION GENERAL DE DEFENSA DE LA COMPETENCIA | 40.959 | 23.006 |
| 37 TRIBUNAL DE DEFENSA DE LA COMPETENCIA | 102.606 | 28.175 |
| 38 INSPECCION GENERAL DEL MINISTERIO DE ECONOMIA Y HACIENDA | 295.376 | 72.669 |
| 39 DIRECCION GENERAL DE GESTION TRIBUTARIA | 15.783.741 | 6.732.586 |
| TOTAL SECCION | 80.109.196 | 28.757.726 |
| SECCION 16 MINISTERIO DEL INTERIOR | | |
| 01 MINISTERIO, SUBSECRETARIA Y SERVICIOS GENERALES | 9.614.092 | 6.834.262 |
| 02 SECRETARIA GENERAL TECNICA | 188.489 | 43.921 |
| 03 DIRECCION GENERAL DE POLITICA INTERIOR | 224.591 | 40.622 |
| 04 DIRECCION GENERAL DE PROTECCION CIVIL | 275.078 | 499.877 |
| 05 DIRECCION DE LA SEGURIDAD DEL ESTADO | 685.309 | 967.830 |
| 06 DIRECCION GENERAL DE LA POLICIA | 130.504.810 | 14.217.663 |
| 07 DIRECCION GENERAL DE LA GUARDIA CIVIL | 131.219.155 | 12.256.144 |
| 08 SEGUNDA ACTIVIDAD | 7.092.000 | |
| 09 RESERVA ACTIVA | 22.822.059 | |
| TOTAL SECCION | 302.624.572 | 34.859.349 |
| SECCION 17 MINISTERIO DE OBRAS PUBLICAS Y URBANISMO | | |
| 01 MINISTERIO, SUBSECRETARIA Y SERVICIOS GENERALES | 1.400.116 | 142.209 |
| 02 SECRETARIA GENERAL TECNICA | 599.376 | 234.599 |
| 03 DIRECCION GENERAL DE SERVICIOS | 2.573.145 | 3.191.854 |
| 04 DIRECCION GENERAL DE CARRETERAS | 12.891.157 | 912.541 |
| 05 DIRECCION GENERAL DE PUERTOS Y COSTAS | 2.264.451 | 382.774 |
| 06 DIRECCION GENERAL DE OBRAS HIDRAULICAS | 1.474.306 | 204.534 |
| 07 DIRECCION GENERAL PARA LA VIVIENDA Y ARQUITECTURA | 1.285.096 | 308.380 |
| 08 INSTITUTO DEL TERRITORIO Y URBANISMO | 239.977 | 23.540 |
| 09 DIRECCION GENERAL DEL MEDIO AMBIENTE | 289.610 | 45.920 |
| 10 DIRECCION GENERAL DE PROGRAMACION Y COORDINACION ECONOMICA | 545.043 | 152.451 |
| 12 DIRECCION GENERAL DEL INSTITUTO GEOGRAFICO NACIONAL | 2.506.998 | 47.139 |
| TOTAL SECCION | 26.032.847 | 5.651.901 |
| SECCION 18 MINISTERIO DE EDUCACION Y CIENCIA | | |
| 01 MINISTERIO, SUBSECRETARIA Y SERVICIOS GENERALES | 585.714 | 109.563 |
| 02 SECRETARIA GENERAL TECNICA | 544.137 | 477.920 |
| 03 DIRECCION GENERAL DE COORDINACION Y DE LA ALTA INSPECCION | 440.108 | |
| 04 DIRECCION GENERAL DE PROGRAMACION E INVERSIONES | 239.293 | |
| 05 DIRECCION GENERAL DE PERSONAL Y SERVICIOS | 331.084.643 | 3.161.203 |
| 06 SECRETARIA DE ESTADO DE UNIVERSIDADES E INVESTIGACION | 207.720 | 171.644 |
| 07 DIRECCION GENERAL DE ENSEÑANZA SUPERIOR | 4.373.146 | 151.814 |
| 08 DIRECCION GENERAL DE INVESTIGACION CIENTIFICA Y TECNICA | 154.783 | 79.140 |
| 09 SECRETARIA DE ESTADO DE EDUCACION | 1.001.581 | 411.289 |
| 10 DIRECCION GENERAL DE RENOVACION PEDAGOGICA | 739.366 | 3.421.149 |
| 11 DIRECCION GENERAL DE CENTROS ESCOLARES | 431.907 | 16.095.226 |
| 12 DIRECCION GENERAL DE PROMOCION EDUCATIVA | 448.428 | 2.284.456 |
| 13 COMISION PERMANENTE DE LA COM. INTERN. DE CIENCIA Y TECNOLOGIA | 520.444 | 232.583 |
| TOTAL SECCION | 340.875.772 | 26.796.249 |
| SECCION 19 MINISTERIO DE TRABAJO Y SEGURIDAD SOCIAL | | |
| 01 MINISTERIO, SUBSECRETARIA Y SECRETARIAS GENERALES | 6.943.723 | 1.816.636 |
| 02 SECRETARIA GENERAL TECNICA | 901.404 | 911.147 |
| 03 DIRECCION GENERAL DE SERVICIOS | 4.627.308 | 2.529.131 |
| 04 DIRECCION GENERAL DE PERSONAL | 309.716 | |
| 05 DIRECCION GENERAL DE INSPECCION DE TRABAJO Y SEG. SOCIAL | 5.999.983 | 636.637 |
| 06 DIRECCION GENERAL DE INFORMATICA Y ESTADISTICA | 414.801 | 263.191 |
| 07 DIRECCION GENERAL DEL INSTITUTO ESPAÑOL DE EMIGRACION. | 792.609 | 107.105 |
| 08 DIRECCION GENERAL DE TRABAJO | 1.780.809 | |
| 09 DIRECCION GENERAL DE EMPLEO | 572.373 | |
| 10 DIRECCION GENERAL DE COOPERATIVAS | 417.920 | |
| 11 DIRECCION GENERAL DE REGIMEN ECONOMICO DE LA SEG. SOCIAL | 10.301 | 41.096 |
| 14 INTERVENCION GENERAL DE LA SEGURIDAD SOCIAL. | 650.923 | 149.183 |
| TOTAL SECCION | 23.431.872 | 4.473.926 |
| SECCION 20 MINISTERIO DE INDUSTRIA Y ENERGIA | | |
| 01 MINISTERIO, SUBSECRETARIA Y SERVICIOS GENERALES | 1.010.206 | 763.127 |
| 02 SECRETARIA GENERAL TECNICA | 398.435 | 114.384 |
| 03 SECRETARIA GENERAL DE LA ENERGIA Y RECURSOS MINERALES | 113.674 | 43.097 |
| 04 DIRECCION GENERAL DE SERVICIOS | 599.382 | 93.136 |
| 05 DIRECCION GENERAL DE LA ENERGIA | 215.471 | 1.491 |
| 06 DIRECCION GENERAL DE MINAS Y DE LA CONSTRUCCION | 217.344 | 42.429 |
| 12 SECRETARIA GENERAL DE PROMOCION INDUSTRIAL Y TECNOLOGICA | 90.364 | 1.491 |
| 13 DIRECCION GENERAL DE ELECTRONICA Y NUEVAS TECNOLOGIAS | 120.943 | 1.491 |
| 14 DIRECCION GENERAL DE POLITICA TECNOLÓGICA | 315.489 | 1.491 |
| 15 DIRECCION GENERAL DE INDUSTRIA | 494.630 | 7.402 |
| TOTAL SECCION | 3.578.548 | 1.069.539 |
| SECCION 21 MINISTERIO DE AGRICULTURA, PESCA Y ALIMENTACION | | |
| 01 MINISTERIO, SUBSECRETARIA Y SERVICIOS GENERALES | 1.844.490 | 157.000 |

PRESUPUESTOS GENERALES DEL ESTADO

ESTADO DE GASTOS SUBSECTOR ESTADO
RESUMEN GENERAL POR SERVICIOS Y CAPITULOS
 (Miles de pesetas)

EJERCICIO PRESUPUESTARIO
1.989



| CAPITULO 3 | CAPITULO 4 | CAPITULO 6 | CAPITULO 7 | CAPITULO 8 | CAPITULO 9 | TOTAL |
|------------|-------------|-------------|-------------|------------|------------|-------------|
| | | 16.800 | | | | 16.800 |
| | 64.000 | 800.000 | | | | 864.000 |
| | | 125.000 | | | | 125.000 |
| | | 34.338 | | | | 34.338 |
| | 4.799.893 | 420.900 | 2.595.000 | | | 7.415.793 |
| | | 250.000 | | | 7.500 | 250.000 |
| | | 3.104.000 | | | | 3.104.000 |
| | 693.416 | 70.000 | 500.000 | | | 1.263.416 |
| | | 30.000 | | | | 30.000 |
| | | 10.000 | 12.000.000 | | | 12.010.000 |
| | | 4.363.943 | | | | 4.363.943 |
| 20 | 373 | 60.000 | | 1.000.000 | | 1.000.373 |
| 18.013 | 75.000 | 70.000 | | 60.091.000 | | 60.236.000 |
| | 2.000.000 | 180.000 | | | | 2.180.000 |
| | 2.358.153 | 370.000 | 15.367.500 | | | 18.095.653 |
| | 527.445 | 210.520 | | | | 737.965 |
| | 803 | | 2.613.200 | | | 3.416.163 |
| | | | | | | 3.416.163 |
| 18.033 | 21.393.559 | 15.667.000 | 51.885.973 | 98.097.000 | 73 | 187.035.532 |
| | 9.120.424 | 1.080.000 | 194.160 | 9.000 | | 10.403.584 |
| | 143.090 | 2.595.000 | 550.000 | | | 3.288.090 |
| | 75.000 | 6.384.000 | 110.000 | | | 7.069.000 |
| 80.000 | 114.521 | 11.311.448 | | | | 11.540.969 |
| | 963 | 18.264.900 | | 1.000 | 97.000 | 19.228.863 |
| 80.000 | 9.454.000 | 39.635.348 | 854.160 | 10.000 | 97.000 | 49.940.508 |
| | 1.086.284 | 10.000 | 1.300.000 | | | 2.386.284 |
| | 22.593 | 3.243 | | | | 25.836 |
| 123.325 | | 279.558.600 | 384.000 | 2.821.422 | 78.888 | 280.742.910 |
| | | 8.300.000 | 4.953.500 | | | 13.253.500 |
| 127.185 | 6.472.710 | 74.949.608 | 5.539.500 | | | 81.961.818 |
| | | 4.658.000 | 59.820.765 | 9.440.000 | 1.984.297 | 74.952.062 |
| | | 100.000 | 15.000 | | | 115.000 |
| | 600.000 | 2.843.910 | 600.000 | | | 4.043.910 |
| | | 180.000 | | | | 180.000 |
| 250.310 | 8.181.587 | 1.585.000 | 72.612.765 | 12.263.822 | 2.544.309 | 89.583.483 |
| | | 372.717.118 | | | | 372.717.118 |
| | 14.423.476 | | 11.198.000 | | | 25.621.476 |
| | 520.915 | | | | | 520.915 |
| | 178.157.208 | | 78.435.341 | | | 256.592.549 |
| | 2.032.000 | 453.000 | | 19.000 | | 2.504.000 |
| | 91.385.810 | | 9.150.200 | | | 100.536.010 |
| | 162.000 | | 11.863.000 | | | 11.995.000 |
| | 30.000 | | | | | 30.000 |
| | 326.989 | | 130.000 | | | 456.989 |
| | 405.212 | | | | | 405.212 |
| | 68.512.759 | | 22.945.500 | | | 91.458.259 |
| | 712.290 | | 133.921.841 | | | 134.634.131 |
| | 354.671.709 | 453.000 | | 19.000 | | 355.143.709 |
| 14.000 | 444.150.345 | 924.000 | 76.461.000 | 10.698 | 36.557 | 525.242.600 |
| | | 927.000 | | | | 927.000 |
| | | 412.000 | | | | 412.000 |
| | 3.033.000 | 180.000 | 263.000 | | | 3.476.000 |
| | 23.911.000 | | 298.700 | | | 24.209.700 |
| | 1.900 | | | | | 1.900 |
| | 1.917.000 | | | | | 1.917.000 |
| | 318.514.657 | | | | | 318.514.657 |
| 16.000 | 791.527.897 | 2.448.000 | 77.031.708 | 10.698 | 36.557 | 801.044.858 |
| | | | | | | 801.044.858 |
| | 16.628.973 | 91.000 | 80.543.800 | 6.373.798 | | 103.576.571 |
| | 9.325.852 | 83.600 | 10.190.850 | | | 19,690.302 |
| | | 200.000 | | | | 200.000 |
| | 1.685.646 | | 900.000 | | | 2.585.646 |
| | 47.451.900 | 352.000 | 4.787.749 | | | 48,591.649 |
| | 14.890.619 | 94.000 | 18.801.278 | | | 33,782,897 |
| | | 288.000 | 9.447.500 | | | 9,735.500 |
| | | 423.000 | 1.180.080 | | | 1,603.080 |
| | | 80.000 | | | | 80.000 |
| | 85.982.990 | 1.412.600 | 117.810.868 | 6.373.798 | | 125,580,256 |
| | | | | | | 125,580,256 |
| | 28.974.000 | 416.100 | 54.577.900 | 10.000 | 29.929.100 | 113,907,000 |

PRESUPUESTOS GENERALES DEL ESTADO



ESTADO DE GASTOS SUBSECTOR ESTADO
RESUMEN GENERAL POR SERVICIOS Y CAPITULOS
(Miles de pesetas)

EJERCICIO PRESUPUESTARIO

1.989

| SERVICIOS | CAPITULO 1 | CAPITULO 2 |
|--|---------------|---------------|
| 02 SECRETARIA GENERAL TECNICA | 931.380 | 207.000 |
| 03 DIRECCION GENERAL DE INVESTIGACION Y CAPACITACION AGRARIAS | 127.727 | 21.000 |
| 04 DIRECCION GENERAL DE LA PRODUCCION AGRARIA | 1.910.883 | 396.000 |
| 05 DIRECCION GENERAL DE SERVICIOS | 789.369 | 1.338.000 |
| 06 SECRETARIA GENERAL DE PESCA MARITIMA | 340.859 | 501.500 |
| 07 DIRECCION GENERAL DE ORDENACION PESQUERA | 439.927 | 500 |
| 08 DIRECCION GENERAL DE RELACIONES PESQUERAS INTERNACIONALES | 98.006 | 22.000 |
| 09 DIRECCION GENERAL DE INDUSTRIAS AGRARIAS Y ALIMENTARIAS | 209.558 | 19.000 |
| 10 DIRECCION GENERAL DE POLITICA ALIMENTARIA | 1.308.840 | 328.281 |
| TOTAL SECCION | 6.022.019 | 2.992.281 |
| SECCION 22 MINISTERIO PARA LAS ADMINISTRACIONES PUBLICAS | | |
| 01 MINISTERIO, SUBSECRETARIA Y SERVICIOS GENERALES | 1.878.971 | 1.005.843 |
| 02 SECRETARIA DE ESTADO PARA LA ADMINISTRACION PUBLICA | 1.531.759 | 701.010 |
| 03 SECRETARIA DE ESTADO PARA LAS ADMINISTRACIONES TERRITORIALES | 580.523 | 49.633 |
| TOTAL SECCION | 3.991.253 | 1.756.506 |
| SECCION 23 MINISTERIO DE TRANSPORTES, TURISMO Y COMUNICACIONES | | |
| 01 MINISTERIO, SUBSECRETARIA Y SERVICIOS GENERALES | 3.095.408 | 669.946 |
| 02 SECRETARIA GENERAL TECNICA | 423.150 | 83.514 |
| 03 DIRECCION GENERAL DE INFRAESTRUCTURA DEL TRANSPORTE | 1.616.375 | 474.638 |
| 04 DIRECCION GENERAL DE AVIACION CIVIL | 9.889.896 | 3.292.578 |
| 05 DIRECCION GENERAL DE TRANSPORTES TERRESTRES | 428.857 | 149.092 |
| 06 INSTITUTO NACIONAL DE METEOROLOGIA | 3.144.523 | 1.223.788 |
| 07 DIRECCION GENERAL DE MARINA MERCANTE | 1.476.892 | 1.307.646 |
| 08 SECRETARIA GENERAL DE TURISMO | 1.257.205 | 429.888 |
| 09 DIRECCION GENERAL DE POLITICA TURISTICA | 4.783 | 40.110 |
| 10 SECRETARIA GENERAL DE COMUNICACIONES | 4.667.409 | 918.338 |
| 11 DIRECCION GENERAL DE CORREOS Y TELEGRAFOS | 90.899.529 | 19.181.304 |
| 12 DIRECCION GENERAL DE TELECOMUNICACIONES | 1.280.507 | 251.927 |
| 13 R. E. N. P. E. | | |
| 14 F. E. V. E. | | |
| TOTAL SECCION | 118.182.240 | 27.982.793 |
| SECCION 24 MINISTERIO DE CULTURA | | |
| 01 MINISTERIO Y SUBSECRETARIA | 2.824.359 | 532.432 |
| 02 SECRETARIA GENERAL TECNICA | 767.623 | 512.783 |
| 04 DIRECCION GENERAL DE BELLAS ARTES Y ARCHIVOS | 3.033.834 | 1.793.796 |
| 05 CENTRO DE ARTE REINA SOFIA | 421.993 | 633.343 |
| 08 DIRECCION GENERAL LIBRO Y BIBLIOTECAS | 1.843.240 | 1.058.921 |
| 09 DIRECCION GENERAL COOPERACION CULTURAL | 164.351 | 367.725 |
| TOTAL SECCION | 9.055.000 | 4.896.000 |
| SECCION 25 MINISTERIO DE RELACIONES CON LAS CORTES Y SECRETARIA DEL G. | | |
| 01 PRESIDENTE DEL GOBIERNO | 1.732.029 | 743.185 |
| 02 MINISTERIO, SUBSECRETARIA Y SERVICIOS GENERALES | 2.336.428 | 1.473.014 |
| TOTAL SECCION | 4.068.457 | 2.216.199 |
| SECCION 26 MINISTERIO DE SANIDAD Y CONSUMO | | |
| 01 MINISTERIO Y SUBSECRETARIA | 784.095 | 692.831 |
| 02 SECRETARIA GENERAL TECNICA | 235.281 | 367.493 |
| 03 DIRECCION GENERAL DE SERVICIOS | 2.083.864 | 778.658 |
| 04 D.G. ALTA INSP.EC. Y RELACIONES CON LAS ADMON. TERRITORIALES | 99.913 | 34.298 |
| 07 DIRECCION GENERAL DE FARMACIA Y PRODUCTOS SANITARIOS | 497.889 | 917.639 |
| 08 DCOM. GRAL. DE SALUD ALIMENTARIA Y PROTECCION DE CONSUMIDORES. | 1.263.782 | 408.787 |
| 09 DIRECCION GENERAL DE PLANIFICACION SANITARIA | 443.263 | 872.501 |
| 10 DELEGACION DEL GOBIERNO PARA EL PLAN NACIONAL SOBRE DROGAS | 93.696 | 153.051 |
| 11 SECRETARIA GENERAL DE ASISTENCIA SANITARIA | 68.706 | 129.560 |
| 12 DCOM. GRAL. DE RECURSOS HUMANOS, SUMINISTROS E INSTALACIONES. | 70.737 | 31.974 |
| 13 DIRECCION GENERAL DE PROGRAMACION ECONOMICO-FINANCIERA. | 128.052 | 85.501 |
| TOTAL SECCION | 5.777.978 | 4.441.890 |
| SECCION 27 MINISTERIO DE ASUNTOS SOCIALES | | |
| 01 MINISTERIO, SUBSECRETARIA Y SERVICIOS GENERALES | 299.045 | 615.410 |
| 02 DIRECCION GENERAL TECNICA Y DE SERVICIOS. | 551.224 | 395.374 |
| 03 DIRECCION GENERAL DE ACCION SOCIAL | 725.946 | 141.399 |
| 04 DIRECCION GENERAL DE PROTECCION JURIDICA DEL MENOR. | 1.421.469 | 649.051 |
| TOTAL SECCION | 2.997.284 | 1.801.234 |
| SECCION 28 MINISTERIO DEL PORTAVOZ DEL GOBIERNO | | |
| 01 MINISTERIO, SUBSECRETARIA Y SERVICIOS GENERALES | 928.549 | 545.047 |
| TOTAL SECCION | 928.549 | 545.047 |
| SECCION 31 GASTOS DE DIVERSOS MINISTERIOS | | |
| 02 D.G. PRESUPUESTOS, GASTOS DE LOS OPTOS. MINISTERIALES | 87.668.301 | 12.939.285 |
| 03 D.G. DEL PATRIMONIO DEL ESTADO. INVERSIONES REALES | | |
| 04 SUBSECRETARIA DE ECONOMIA Y HACIENDA: P.M.M. | | |
| 05 D.G. PATRIMONIO DEL ESTADO. SERV. CENTRAL SUMIN. E INFORM. | | 3.805.912 |
| 08 DIRECCION GENERAL DEL TESORO Y POLITICA FINANCIERA | | |
| 09 SECRETARIA DE ESTADO DE ECONOMIA | | |
| TOTAL SECCION | 87.668.301 | 16.745.197 |
| SECCION 32 ENTES TERRITORIALES | | |
| 02 D.G. COORDINACION CON LAS HACIENDAS TERRITORIALES. CATALUÑA | | |
| 03 D.G. COORDINACION CON LAS HACIENDAS TERRITORIALES. GALICIA | | |
| 04 D.G. COORDINACION CON LAS HACIENDAS TERRITORIALES. ANDALUCIA | | |
| 05 D.G. COORD. HACIENDAS TERRITORIALES. PRINCIPADO DE ASTURIAS | | |
| 06 D.G. COORDINACION CON LAS HACIENDAS TERRITORIALES. CANTABRIA | | |
| 07 D.G. COORDINACION CON LAS HACIENDAS TERRITORIALES. LA RIOJA | | |
| 08 D.G. COORDINACION CON LAS HACIENDAS TERRITORIALES. MURCIA | | |
| 09 D.G. COORD. HACIENDAS TERRITORIALES. COMUNIDAD VALENCIANA | | |
| 10 D.G. COORDINACION CON LAS HACIENDAS TERRITORIALES. ARAGON | | |
| 11 D.G. COORD. HACIENDAS TERRITORIALES. CASTILLA-LA MANCHA | | |
| 12 D.G. COORDINACION CON LAS HACIENDAS TERRITORIALES. CANTARIAS | | |
| 13 D.G. COORDINACION CON LAS HACIENDAS TERRITORIALES. NAVARRA | | |
| 14 D.G. COORDINACION HACIENDAS TERRITORIALES. EXTREMADURA | | |
| 15 D.G. COORDINACION CON LAS HACIENDAS TERRITORIALES. BALEARES | | |
| 16 D.G. COORDINACION CON LAS HACIENDAS TERRITORIALES. MADRID | | |
| 17 D.G. COORDINACION HACIENDAS TERRITORIALES. CASTILLA-LEON | | |
| 23 D.G. COORDINACION MM.AA. TERRIT. TRANSFERENCIAS A C. LOCALES | | |
| TOTAL SECCION | | |

PRESUPUESTOS GENERALES DEL ESTADO

**ESTADO DE GASTOS SUBSECTOR ESTADO
RESUMEN GENERAL POR SERVICIOS Y CAPITULOS
(Miles de pesetas)**

EJERCICIO PRESUPUESTARIO
1.989



| CAPITULO 3 | CAPITULO 4 | CAPITULO 5 | CAPITULO 7 | CAPITULO 8 | CAPITULO 9 | TOTAL |
|------------|---------------|------------|-------------|-------------|------------|---------------|
| | 14.000 | 771.700 | 448.000 | 1.000 | | 2.370.080 |
| 4.277 | 2.430.000 | 100.000 | 7.910.900 | | | 11.589.427 |
| | 6.708.000 | 1.324.900 | 23.369.800 | | 39.054 | 35.792.814 |
| | 1.385.000 | 526.700 | 1.306.000 | 2.000 | | 2.127.349 |
| | 520.000 | | 3.435.000 | | | 4.074.059 |
| | 400.000 | 357.000 | 550.000 | | | 4.345.427 |
| 4.277 | 206.300 | 2.139.900 | 10.000.000 | 100.000 | | 1.627.004 |
| | 41.437.000 | 7.646.300 | 101.909.600 | 113.000 | 20.968.154 | 10.228.558 |
| | | | | | | 4.398.021 |
| 290.500 | 1.196.000 | 113.500 | 130.000 | 7.700 | 187.100 | 182.093.431 |
| | 484.221 | 270.000 | | | | 5.009.434 |
| 290.500 | 204.526 | 78.100 | 24.703.600 | 7.700 | 167.100 | 2.984.190 |
| | 1.884.747 | 461.600 | 25.032.600 | | | 25.598.382 |
| | | | | | | 32.593.004 |
| | 1.892.668 | 152.000 | 2.680.000 | 5.000 | | 8.265.544 |
| | | 188.000 | | | | 474.466 |
| | 4.265.430 | 62.987.269 | | 4.000 | | 64.882.282 |
| | 15.000 | 10.174.000 | | 6.900 | | 27.424.804 |
| | 644.000 | 181.000 | 100.000 | | | 873.949 |
| 1.000 | 3.040.280 | 1.712.000 | 4.000.000 | 3.900 | | 4.748.211 |
| | 645.000 | 1.410.000 | 4.768.000 | 1.000 | | 13.235.815 |
| | | 2.919.900 | 275.400 | 1.500 | | 10.722.491 |
| | | 139.100 | 1.000.000 | | | 600.393 |
| 111.263 | 13.500 | 7.916.100 | | 1.000 | | 14.316.547 |
| | 48.881 | 4.083.900 | | 9.000 | | 114.313.855 |
| | 174.000 | 3.997.299 | | | | 5.703.729 |
| | 187.117.000 | | 72.641.000 | | | 259.158.000 |
| 112.263 | 4.900.000 | | 3.117.731 | | | 8.017.731 |
| | 202.795.729 | 95.040.544 | 89.752.131 | 32.300 | | 532.898.020 |
| | | | | | | |
| | 11.684.000 | 35.000 | 5.367.000 | 4.000 | | 20.448.791 |
| | 37.018 | 24.700 | | | | 1.307.106 |
| | | 5.187.300 | 200.000 | | | 10.261.468 |
| | 821.008 | 850.000 | | | | 1.904.936 |
| | 962.974 | 3.155.300 | 350.000 | | | 7.225.469 |
| | 13.507.000 | 9.264.300 | 309.700 | | | 1.804.750 |
| | | | 4.226.700 | 4.000 | | 42.953.000 |
| | 50 | 330.000 | | | | 2.805.264 |
| | 6.208.528 | 278.000 | 9.058.124 | 5.400 | | 19.359.494 |
| | 6.208.578 | 608.000 | 9.058.124 | 5.400 | | 32.164.758 |
| | | | | | | |
| | 7.377.894 | | 1.155.541 | 6.000 | | 10.016.361 |
| | 424.510 | | | | | 1.027.284 |
| | | 147.200 | | | | 3.008.419 |
| | 50.000 | 150.000 | | | | 134.211 |
| | | 300.000 | | | | 1.615.528 |
| | 6.707.008 | 100.000 | 225.000 | | | 1.972.969 |
| | 2.841.000 | | | | | 5.347.772 |
| | 1.107.792.048 | | | | | 3.107.747 |
| | | | | | | 1.107.990.314 |
| | | | | | | 102.311 |
| | | | | | | 193.453 |
| | 1.125.212.460 | 697.200 | 1.360.541 | 6.000 | | 1.137.916.089 |
| | | | | | | |
| | 9.688.871 | 300.000 | 3.217.000 | | | 14.120.326 |
| | 6.454.700 | | 111.000 | 8.000 | | 954.598 |
| | 136.000 | 50.000 | | | | 7.632.645 |
| | 16.279.571 | 350.000 | 3.328.000 | 8.000 | | 2.256.500 |
| | | | | | | 24.764.069 |
| | | 100.000 | | | | 1.573.596 |
| | | 100.000 | | | | 1.573.596 |
| | | | | | | |
| | 14.433.089 | 4.590.888 | | 100 | | 99.431.443 |
| | 4.805.275 | 10.039.000 | 17.000.000 | 299.500.000 | | 326.538.000 |
| | | | 978.088 | | | 5.783.343 |
| | 14.944.517 | | | 100.000 | | 3.405.912 |
| | 3.772.000 | | | | | 15.044.517 |
| | 37.954.881 | 14.625.688 | 17.978.082 | 299.600.100 | | 3.772.000 |
| | | | | | | 454.572.255 |
| | | | | | | |
| | 144.640.195 | | | | | 144.640.195 |
| | 111.742.027 | | | | | 111.742.027 |
| | 259.559.778 | | | | | 259.559.778 |
| | 4.492.643 | | | | | 4.492.643 |
| | 4.878.167 | | | | | 4.878.167 |
| | 3.028.427 | | | | | 3.028.427 |
| | 3.927.007 | | | | | 3.927.007 |
| | 88.880.279 | | | | | 88.880.279 |
| | 10.256.194 | | | | | 10.256.194 |
| | 26.249.761 | | | | | 26.249.761 |
| | 64.954.300 | | 331.300 | | | 64.889.600 |
| | 128.100 | | | | | 128.100 |
| | 18.198.594 | | | | | 18.198.594 |
| | 1.449.369 | | | | | 1.449.369 |
| | 62.164.429 | | 800.000 | | | 62.964.429 |
| | 39.858.647 | | | | | 39.858.647 |
| 10.529.369 | 721.570.000 | | | | 31.089.630 | 762.188.999 |
| 10.529.369 | 1.997.984.103 | | 1.131.300 | | 31.089.630 | 1.600.334.462 |

PRESUPUESTOS GENERALES DEL ESTADO



ESTADO DE GASTOS SUBSECTOR ESTADO
RESUMEN GENERAL POR SERVICIOS Y CAPITULOS
(Miles de pesetas)

EJERCICIO PRESUPUESTARIO

1.989

| SERVICIOS | CAPITULO 1 | CAPITULO 2 |
|---|---------------|---------------|
| SECCION 33 FONDO DE COMPENSACION INTERTERRITORIAL | | |
| 01 D.G. DE COORDINACION CON LAS MOAS. TERRIT. PAIS VASCO | | |
| 02 D.G. DE COORDINACION CON LAS MOAS. TERRIT. CATALUNA | | |
| 03 D.G. DE COORDINACION CON LAS MOAS. TERRIT. GALICIA | | |
| 04 D.G. DE COORDINACION CON LAS MOAS. TERRIT. ANDALUCIA | | |
| 05 D.G. DE COORD. CON LAS MOAS. TERRIT. PRINCIPADO DE ASTURIAS | | |
| 06 D.G. DE COORDINACION CON LAS MOAS. TERRIT. CANTABRIA | | |
| 07 D.G. DE COORDINACION CON LAS MOAS. TERRIT. LA RIOJA | | |
| 08 D.G. DE COORD. CON LAS MOAS. TERRIT. REGION DE MURCIA | | |
| 09 D.G. DE COORDINACION CON LAS MOAS. TERRIT. VALENCIA | | |
| 10 D.G. DE COORDINACION CON LAS MOAS. TERRIT. ARAGON | | |
| 11 D.G. DE COORD. CON LAS MOAS. TERRIT. CASTILLA-LA MANCHA | | |
| 12 D.G. DE COORDINACION CON LAS MOAS. TERRIT. CANARIAS | | |
| 13 D.G. DE COORDINACION CON LAS MOAS. TERRIT. NAVARRA | | |
| 14 D.G. DE COORDINACION CON LAS MOAS. TERRIT. EXTREMADURA | | |
| 15 D.G. DE COORDINACION CON LAS MOAS. TERRIT. BALEARES | | |
| 16 D.G. DE COORDINACION CON LAS MOAS. TERRIT. MADRID | | |
| 17 D.G. DE COORDINACION CON LAS MOAS. TERRIT. CASTILLA-LEON | | |
| 20 D.G. COORD. MACIENAS TERRITORIALES. CC.AA.-FEDER | | |
| TOTAL SECCION | | |
| SECCION 34 RELACIONES FINANCIERAS CON LAS COMUNIDADES EUROPEAS. | | |
| 01 D.G. PRESUPUESTOS. RELACIONES FINANCIERAS CON LA C.E.E. | | |
| TOTAL SECCION | | |
| TOTAL PRESUPUESTO GASTOS SUBSECTOR ESTADO | 1.889.831.974 | 311.998.984 |

PRESUPUESTOS GENERALES DEL ESTADO



ESTADO DE GASTOS SUBSECTOR ESTADO
RESUMEN GENERAL POR SERVICIOS Y CAPITULOS
 (Miles de pesetas)

| |
|--------------------------|
| EJERCICIO PRESUPUESTARIO |
| 1.989 |

| CAPITULO 3 | CAPITULO 4 | CAPITULO 5 | CAPITULO 6 | CAPITULO 7 | CAPITULO 8 | TOTAL |
|---------------|---------------|---------------|---------------|---------------|---------------|----------------|
| | | | 13.326.400 | | | 13.326.400 |
| | | | 23.892.500 | | | 23.892.500 |
| | | | 22.889.700 | | | 22.889.700 |
| | | | 49.855.600 | | | 49.855.600 |
| | | | 3.637.300 | | | 3.637.300 |
| | | | 1.496.700 | | | 1.496.700 |
| | | | 523.900 | | | 523.900 |
| | | | 4.288.900 | | | 4.288.900 |
| | | | 12.381.900 | | | 12.381.900 |
| | | | 3.589.600 | | | 3.589.600 |
| | | | 12.652.500 | | | 12.652.500 |
| | | | 11.750.500 | | | 11.750.500 |
| | | | 983.000 | | | 983.000 |
| | | | 10.712.100 | | | 10.712.100 |
| | | | 1.293.900 | | | 1.293.900 |
| | | | 10.491.700 | | | 10.491.700 |
| | | | 13.552.400 | | | 13.552.400 |
| | | | 10.742.700 | | | 10.742.700 |
| | | | 208.070.000 | | | 208.070.000 |
| | 323.508.000 | | 200.000 | | | 323.708.000 |
| | 323.508.000 | | 200.000 | | | 323.708.000 |
| 1.120.000.989 | 4.738.802.731 | 908.504.749 | 926.684.958 | 417.011.731 | 332.071.948 | 10.644.507.281 |



**RESUMEN GENERAL POR ARTICULOS Y GRANDES CENTROS GESTORES
DEL PRESUPUESTO DE GASTOS**

AMBITO: SUBSECTOR ESTADO



PRESUPUESTO DE GASTOS : SUBSECTOR ESTADO

RESUMEN GENERAL POR ARTICULOS Y SECCIONES

EJERCICIO PRESUPUESTARIO

1989

| CAPITULOS Y ARTICULOS | SECCION 01 | SECCION 02 |
|---|----------------|-------------------|
| 10 Altos Cargos | | 3.041.534 |
| 11 Personal eventual de Gabinetes | | 161.329 |
| 12 Funcionarios | | 2.392.667 |
| 13 Laborales | | 202.446 |
| 14 Otro personal | | 43.889 |
| 15 Incentivos al rendimiento | | 1.135 |
| 16 Cuotas, Prestaciones y Gastos Sociales a cargo del empleador | | 935.965 |
| 1 GASTOS DE PERSONAL | | 6.778.985 |
| 20 Arrendamientos | | 58.560 |
| 21 Reparaciones y Conservacion | | 196.924 |
| 22 Material, Suministros y Otros | | 1.688.077 |
| 23 Indemnizaciones por razon del servicio | | 1.592.879 |
| 24 Servicios nuevos | | 3.000 |
| 2 GASTOS EN BIENES CORRIENTES Y SERVICIOS | | 3.540.440 |
| 30 Deuda Interior | | |
| 31 Deuda exterior | | |
| 32 Prestamos y anticipos | | |
| 33 Depositos, fianzas y otros | | |
| 3 GASTOS FINANCIEROS | | |
| 44 A Empresas Publicas y otros Entes Publicos | | |
| 45 A Comunidades Autonomas | | |
| 46 A Corporaciones Locales | | |
| 47 A Empresas Privadas | | |
| 48 A Familias e Instituciones sin fines de lucro | 750.000 | 1.176.436 |
| 49 Al Exterior | | |
| 4 TRANSFERENCIAS CORRIENTES | 750.000 | 1.176.436 |
| 60 Proyectos de inversion nueva | | |
| 61 Proyectos de inversion de reposicion | | |
| 62 Inv. nueva asociada al funcionamiento operativo servicios | | |
| 63 Inv. reposicion asociada funcionamiento operativo servicios | | |
| 64 Inversion nueva Leyes 6/87 y 44/82 | | |
| 65 Inversion de reposicion Leyes 6/87 y 44/82 | | |
| 66 Otros gastos de inversion | | |
| 67 Otros gastos de inversion, Leyes 6/87 y 44/82 | | |
| 6 INVERSIONES REALES | | |
| 74 A Empresas Publicas y otros Entes Publicos | | |
| 75 A Comunidades Autonomas | | |
| 76 A Corporaciones Locales | | |
| 77 A Empresas Privadas | | |
| 78 A Familias e Instituciones sin fines de lucro | | |
| 79 Al Exterior | | |
| 7 TRANSFERENCIAS DE CAPITAL | | |
| 82 Concesion de prestamos | | |
| 83 Constitucion de depositos y fianzas | | |
| 84 Adquisicion de acciones | | |
| 8 ACTIVOS FINANCIEROS | | |
| TOTAL CAPITULOS 1-8 | 750.000 | 11.495.861 |
| 90 Amortizacion de Deuda Interior | | |
| 91 Amortizacion de Deuda exterior | | |
| 92 Amortizacion de prestamos | | |
| 93 Devolucion de depositos y fianzas | | |
| 9 PASIVOS FINANCIEROS | | |
| TOTAL PROGRAMAS | 750.000 | 11.495.861 |
| 41 A Organismos Autonomos Administrativos | | |
| 42 A la Seguridad Social | | |
| 43 A Organismos Autonomos Comerciales, Industriales o Financieros | | |
| 44 A Empresas Publicas y otros Entes Publicos | | |
| 4 TRANSFERENCIAS CORRIENTES | | |
| 71 A Organismos Autonomos Administrativos | | |
| 72 A la Seguridad Social | | |
| 73 A Organismos Autonomos Comerciales, Industriales o Financieros | | |
| 74 A Empresas Publicas y otros Entes Publicos | | |
| 7 TRANSFERENCIAS DE CAPITAL | | |
| TOTAL TRANSFERENCIAS ENTRE SUBSECTORES | | |
| TOTAL | 750.000 | 11.495.861 |

| SECCION 03 | SECCION 04 | SECCION 05 | SECCION 06 | SECCION 07 | SECCION 08 |
|------------|------------|------------|---------------|-------------|------------|
| 104.795 | 191.075 | 77.517 | | | 181.663 |
| 28.911 | 18.879 | 3.892 | | | 16.600 |
| 1.648.085 | 405.829 | 222.632 | | | 491.680 |
| 91.770 | 37.081 | 48.270 | | | 33.135 |
| 21.156 | | | | | |
| 121.680 | 1.040 | 16.658 | | | 41.970 |
| 125.237 | 32.553 | 19.589 | | 390.108.000 | 29.787 |
| 2.141.314 | 668.484 | 388.558 | | 390.108.000 | 794.835 |
| 10.000 | 14.336 | | | | 128.845 |
| 45.000 | 48.594 | 11.013 | | | 15.250 |
| 206.000 | 230.219 | 77.892 | | | 366.837 |
| 47.000 | 7.107 | 10.350 | | | 44.000 |
| 308.000 | 300.258 | 99.258 | | | 554.932 |
| | | | 1.036.554.972 | | |
| | | | 27.931.822 | | |
| | | | 44.213.243 | | |
| | | | 2.000 | | |
| | | | 1.108.702.037 | | |
| | | | | 90.066.000 | 18.000 |
| 1.000 | | | 479.529 | | |
| 1.000 | | | 479.529 | 90.066.000 | 18.000 |
| 60.000 | | | | | |
| 74.000 | 55.683 | 30.000 | | | |
| 134.000 | 55.683 | 30.000 | | | |
| 10.000 | | | | | |
| 10.000 | | | | | |
| 2.594.314 | 1.042.403 | 517.813 | 1.109.181.566 | 480.174.000 | 1.387.787 |
| | | | 151.887.277 | | |
| | | | 55.242.153 | | |
| | | | 70.019.290 | | |
| | | | 277.148.720 | | |
| 2.594.314 | 1.042.403 | 517.813 | 1.386.330.286 | 480.174.000 | 1.387.787 |
| 2.594.314 | 1.042.403 | 517.813 | 1.386.330.286 | 480.174.000 | 1.387.787 |



PRESUPUESTO DE GASTOS : SUBSECTOR ESTADO

RESUMEN GENERAL POR ARTICULOS Y SECCIONES

EJERCICIO PRESUPUESTARIO

1989

| CAPITULOS Y ARTICULOS | SECCION 12 | SECCION 13 |
|---|-------------------|--------------------|
| 10 Altos Cargos | 167.698 | 76.930 |
| 11 Personal eventual de Gabinetes | 29.824 | 37.440 |
| 12 Funcionarios | 10.824.090 | 86.428.171 |
| 13 Laborales | 744.497 | 4.199.560 |
| 14 Otro personal | 5.642.714 | 1.062.349 |
| 15 Incentivos al rendimiento | 294.659 | 640.613 |
| 16 Cuotas, Prestaciones y Gastos Sociales a cargo del empleador | 1.245.714 | 2.702.294 |
| 1 GASTOS DE PERSONAL | 18.949.196 | 95.147.359 |
| 20 Arrendamientos | 2.020.430 | 1.126.122 |
| 21 Reparaciones y Conservación | 822.828 | 1.613.001 |
| 22 Material, Suministros y Otros | 7.701.304 | 14.719.772 |
| 23 Indemnizaciones por razón del servicio | 1.308.911 | 1.266.888 |
| 24 Servicios nuevos | 658.825 | 21.766 |
| 2 GASTOS EN BIENES CORRIENTES Y SERVICIOS | 12.512.298 | 18.747.549 |
| 30 Deuda Interior | | |
| 31 Deuda exterior | | |
| 32 Prestamos y anticipos | | |
| 33 Depósitos, fianzas y otros | | |
| 3 GASTOS FINANCIEROS | | |
| 44 A Empresas Publicas y otros Entes Publicos | 100.000 | 12.000 |
| 45 A Comunidades Autonomas | | 221.314 |
| 46 A Corporaciones Locales | | 221.314 |
| 47 A Empresas Privadas | | |
| 48 A Familias e Instituciones sin fines de lucro | 997.000 | 19.531.208 |
| 49 Al Exterior | 13.495.670 | 5.000 |
| 4 TRANSFERENCIAS CORRIENTES | 14.492.670 | 19.990.836 |
| 60 Proyectos de inversión nueva | | |
| 61 Proyectos de inversión de reposición | | |
| 62 Inv. nueva asociada al funcionamiento operativo servicios | 303.000 | 14.327.000 |
| 63 Inv. reposición asociada funcionamiento operativo servicios | 4.748.000 | 8.702.579 |
| 64 Inversión nueva Leyes 6/87 y 44/82 | | |
| 65 Inversión de reposición Leyes 6/87 y 44/82 | | |
| 66 Otros gastos de inversión | | |
| 67 Otros gastos de inversión. Leyes 6/87 y 44/82 | | |
| 6 INVERSIONES REALES | 5.051.000 | 23.029.579 |
| 74 A Empresas Publicas y otros Entes Publicos | 100.000 | |
| 75 A Comunidades Autonomas | | |
| 76 A Corporaciones Locales | | |
| 77 A Empresas Privadas | | |
| 78 A Familias e Instituciones sin fines de lucro | | 44.000 |
| 79 Al Exterior | 1.781.000 | |
| 7 TRANSFERENCIAS DE CAPITAL | 1.881.000 | 44.000 |
| 82 Concesión de préstamos | 4.400 | 5.000 |
| 83 Constitución de depósitos y fianzas | | |
| 84 Adquisición de acciones | | |
| 8 ACTIVOS FINANCIEROS | 4.400 | 5.000 |
| TOTAL CAPITULOS 1-8 | 52.890.564 | 156.984.323 |
| 90 Amortización de Deuda Interior | | |
| 91 Amortización de Deuda exterior | | |
| 92 Amortización de préstamos | | |
| 93 Devolución de depósitos y fianzas | | |
| 9 PASIVOS FINANCIEROS | | |
| TOTAL PROGRAMAS | 52.890.564 | 156.984.323 |
| 41 A Organismos Autonomos Administrativos | 4.913.250 | 889.353 |
| 42 A la Seguridad Social | | 71.549 |
| 43 A Organismos Autonomos Comerciales, Industriales o Financieros | | 345.000 |
| 44 A Empresas Publicas y otros Entes Publicos | | |
| 4 TRANSFERENCIAS CORRIENTES | 4.913.250 | 1.305.902 |
| 71 A Organismos Autonomos Administrativos | 92.100 | |
| 72 A la Seguridad Social | | |
| 73 A Organismos Autonomos Comerciales, Industriales o Financieros | | |
| 74 A Empresas Publicas y otros Entes Publicos | | |
| 7 TRANSFERENCIAS DE CAPITAL | 92.100 | |
| TOTAL TRANSFERENCIAS ENTRE SUBSECTORES | 5.005.350 | 1.305.902 |
| TOTAL | 57.895.914 | 158.270.225 |

| SECCION 14 | SECCION 15 | SECCION 16 | SECCION 17 | SECCION 18 | SECCION 19 |
|-------------|-------------|-------------|-------------|-------------|-------------|
| 121.443 | 327.819 | 469.118 | 84.729 | 117.624 | 117.456 |
| 61.891 | 37.808 | 199.693 | 77.635 | 69.463 | 49.207 |
| 270.027.613 | 47.960.824 | 289.864.745 | 8.644.210 | 308.440.012 | 15.764.545 |
| 46.886.174 | 22.794.661 | 3.207.292 | 9.171.720 | 12.878.466 | 3.485.034 |
| 39.005.119 | | 2.789.415 | 2.916.576 | 5.293.376 | 7.790 |
| 320.863 | 4.786.831 | 2.343.791 | 837.794 | 566.549 | 991.376 |
| 21.093.260 | 4.197.253 | 3.750.518 | 4.300.183 | 13.510.282 | 3.016.184 |
| 377.518.363 | 80.105.198 | 302.624.572 | 28.032.847 | 340.875.772 | 23.431.872 |
| 1.662.796 | 4.448.317 | 377.427 | 121.282 | 233.971 | 681.906 |
| 30.595.868 | 2.967.572 | 2.389.947 | 814.369 | 490.783 | 616.477 |
| 60.009.269 | 18.304.289 | 24.057.382 | 2.379.863 | 24.702.024 | 4.165.571 |
| 16.083.806 | 3.037.548 | 7.942.704 | 2.329.321 | 1.364.208 | 1.009.972 |
| 202.260 | | 87.889 | 7.066 | 5.305 | |
| 106.553.996 | 28.757.725 | 34.853.349 | 5.851.901 | 28.796.269 | 6.473.926 |
| | | | 179.247 | | |
| | 20 | 80.000 | 71.263 | | 12.000 |
| | 18.013 | | | | 2.000 |
| | 18.033 | 80.000 | 250.510 | | 14.000 |
| | 2.542.516 | | | 71.895.891 | 46.000 |
| | 1.000 | | | 2.659.018 | |
| | | 85.090 | | 1.005.739 | |
| | | | 500.000 | 30.000 | 4.968.000 |
| 1.223.155 | 625.295 | 9.205.910 | 46.284 | 246.726.729 | 101.890.345 |
| 719.595 | 17.528 | 124.000 | 22.593 | 891.815 | 340.900 |
| 1.942.750 | 3.186.338 | 9.415.000 | 688.877 | 323.208.192 | 107.245.245 |
| | | | 276.117.908 | | |
| | | | 93.713.374 | | |
| 7.618.600 | | 5.845.501 | 1.595.000 | | 180.000 |
| 2.258.600 | 11.125.220 | 33.789.867 | 690.000 | 453.000 | 2.263.000 |
| 208.685.558 | | | | | |
| 47.833.527 | | | | | |
| | 4.541.780 | | 600.835 | | |
| 52.488.464 | | | | | |
| 318.882.746 | 18.887.000 | 39.635.368 | 372.717.118 | 453.000 | 2.443.000 |
| | | | | | |
| 116.063 | 1.041.000 | | 1.165.000 | 3.464.700 | |
| | 2.538.200 | | 10.500.000 | 378.750 | 9.000.000 |
| 3.090 | | 525.000 | 1.615.000 | 80.000 | |
| | 12.040.000 | | 200.000 | | |
| 23.727 | 35.000 | 25.000 | 50.210.765 | 35.350.000 | 2.500.000 |
| | 367.500 | 110.000 | | | 262.000 |
| 142.900 | 16.021.700 | 660.000 | 63.690.785 | 39.273.450 | 11.783.000 |
| | | | | | |
| 441.581 | 61.073.000 | 10.000 | 12.263.822 | 19.000 | 10.698 |
| | | | | | |
| | 37.024.000 | | 12.263.822 | 19.000 | 10.698 |
| 441.581 | 98.097.000 | 10.000 | | | |
| 807.480.342 | 241.852.994 | 387.280.289 | 481.275.840 | 730.626.683 | 151.380.741 |
| | | | | | |
| | | | 189.792 | | |
| | 73 | 97.000 | 1.039.277 | | 36.557 |
| | | | 1.315.240 | | |
| | 73 | 97.000 | 2.544.309 | | 36.557 |
| 807.480.342 | 241.853.087 | 387.377.289 | 483.820.149 | 730.626.683 | 151.417.298 |
| | | | | | |
| 415.795 | 15.458.220 | | | 14.901.924 | 437.746.000 |
| | | | | | 246.538.652 |
| 3.666.752 | 2.000.000 | 39.000 | 7.512.710 | 18.560.593 | |
| | 749.000 | | | | |
| 4.082.547 | 18.207.220 | 39.000 | 7.512.710 | 33.462.517 | 664.282.652 |
| | | | | | |
| 325.595 | 20.863.873 | | | 65.989.691 | 64.920.700 |
| | | | | | 339.000 |
| 6.024.372 | | 194.160 | 8.922.000 | 8.658.700 | |
| | 15.000.000 | | | | |
| 6.349.987 | 35.863.873 | 194.160 | 8.922.000 | 94.648.381 | 65.259.700 |
| | | | | | |
| 10.432.814 | 54.071.093 | 233.160 | 18.434.710 | 128.110.908 | 748.542.352 |
| | | | | | |
| 817.912.856 | 286.924.160 | 387.610.449 | 500.254.858 | 858.737.591 | 900.959.650 |



PRESUPUESTO DE GASTOS : SUBSECTOR ESTADO
RESUMEN GENERAL POR ARTICULOS Y SECCIONES

| |
|--------------------------|
| EJERCICIO PRESUPUESTARIO |
| 1989 |

| CAPITULOS Y ARTICULOS | SECCION 20 | SECCION 21 |
|---|--------------------|--------------------|
| 10 Altos Cargos | 81.486 | 74.439 |
| 11 Personal eventual de Gabinetes | 35.237 | 49.165 |
| 12 Funcionarios | 2.590.351 | 5.173.022 |
| 13 Laborales | 407.818 | 1.483.503 |
| 14 Otro personal | 3.134 | 44.669 |
| 15 Incentivos al rendimiento | 184.512 | 233.529 |
| 16 Cuotas, Prestaciones y Gastos Sociales a cargo del empleador | 285.042 | 909.699 |
| 1 GASTOS DE PERSONAL | 3.978.580 | 8.023.019 |
| 20 Arrendamientos | 37.417 | 235.900 |
| 21 Reparaciones y Conservación | 153.030 | 230.000 |
| 22 Material, Suministros y Otros | 695.610 | 1.957.281 |
| 23 Indemnizaciones por razón del servicio | 183.482 | 519.000 |
| 24 Servicios nuevos | | 100 |
| 2 GASTOS EN BIENES CORRIENTES Y SERVICIOS | 1.069.539 | 2.992.281 |
| 30 Deuda interior | | |
| 31 Deuda exterior | | |
| 32 Prestamos y anticipos | | 4.277 |
| 33 Depósitos, fianzas y otros | | |
| 3 GASTOS FINANCIEROS | | 4.277 |
| 44 A Empresas Publicas y otros Entes Publicos | 72.157.646 | 907.000 |
| 45 A Comunidades Autonomas | 133.000 | 5.000 |
| 46 A Corporaciones Locales | 73.000 | 14.000 |
| 47 A Empresas Privadas | 9.030.602 | 4.272.000 |
| 48 A Familias e Instituciones sin fines de lucro | 52.168 | 118.000 |
| 49 Al Exterior | 20.705 | 4.000 |
| 4 TRANSFERENCIAS CORRIENTES | 80.467.121 | 5.330.000 |
| 60 Proyectos de inversión nueva | | 1.199.900 |
| 61 Proyectos de inversión de reposición | 352.000 | 4.039.700 |
| 62 Inv. nueva asociada al funcionamiento operativo servicios | 322.600 | 603.000 |
| 63 Inv. reposición asociada funcionamiento operativo servicios | 520.000 | 468.100 |
| 64 Inversión nueva Leyes 6/87 y 44/82 | | |
| 65 Inversión de reposición Leyes 6/87 y 44/82 | | |
| 66 Otros gastos de inversión | 418.000 | 1.335.600 |
| 67 Otros gastos de inversión. Leyes 6/87 y 44/82 | | |
| 6 INVERSIONES REALES | 1.612.600 | 7.646.300 |
| 74 A Empresas Publicas y otros Entes Publicos | 50.211.800 | 70.000 |
| 75 A Comunidades Autonomas | 2.550.000 | 1.115.000 |
| 76 A Corporaciones Locales | | |
| 77 A Empresas Privadas | 56.932.943 | 35.257.000 |
| 78 A Familias e Instituciones sin fines de lucro | 1.770.000 | 104.000 |
| 79 Al Exterior | | |
| 7 TRANSFERENCIAS DE CAPITAL | 111.464.743 | 38.546.000 |
| 92 Concesión de préstamos | | |
| 93 Constitución de depósitos y fianzas | 6.373.750 | 113.000 |
| 94 Adquisición de acciones | | |
| 8 ACTIVOS FINANCIEROS | 6.373.750 | 113.000 |
| TOTAL CAPITULOS 1-8 | 204.566.333 | 60.654.877 |
| 90 Amortización de Deuda interior | | |
| 91 Amortización de Deuda exterior | | |
| 92 Amortización de Préstamos | | 20.968.154 |
| 93 Devolución de depósitos y fianzas | | |
| 9 PASIVOS FINANCIEROS | | 20.968.154 |
| TOTAL PROGRAMAS | 204.566.333 | 81.623.031 |
| 41 A Organismos Autonomos Administrativos | 63.514 | 11.709.000 |
| 42 A la Seguridad Social | | |
| 43 A Organismos Autonomos Comerciales, Industriales o Financieros | 5.452.355 | 24.398.000 |
| 44 A Empresas Publicas y otros Entes Publicos | | |
| 4 TRANSFERENCIAS CORRIENTES | 5.515.869 | 36.107.000 |
| 71 A Organismos Autonomos Administrativos | 1.766.275 | 40.303.100 |
| 72 A la Seguridad Social | | |
| 73 A Organismos Autonomos Comerciales, Industriales o Financieros | 4.579.850 | 25.060.500 |
| 74 A Empresas Publicas y otros Entes Publicos | | |
| 7 TRANSFERENCIAS DE CAPITAL | 6.346.125 | 65.363.600 |
| TOTAL TRANSFERENCIAS ENTRE SUBSECTORES | 11.861.994 | 101.470.600 |
| TOTAL | 216.428.327 | 163.093.831 |

| SECCION 22 | SECCION 23 | SECCION 24 | SECCION 25 | SECCION 26 | SECCION 27 |
|------------|-------------|------------|------------|---------------|------------|
| 94.493 | 93.052 | 55.814 | 196.027 | 81.486 | 38.465 |
| 179.592 | 40.595 | 57.541 | 303.379 | 64.889 | 22.274 |
| 2.794.497 | 85.707.183 | 3.440.889 | 2.203.908 | 3.714.579 | 997.883 |
| 293.277 | 21.869.881 | 4.059.375 | 664.399 | 1.022.682 | 1.284.797 |
| | 183.389 | 2.445 | | 6.372 | 809 |
| 218.506 | 3.548.303 | 126.043 | 329.063 | 237.187 | 131.579 |
| 390.888 | 6.739.837 | 1.312.893 | 371.681 | 650.783 | 521.457 |
| 3.371.253 | 118.182.240 | 9.055.000 | 4.068.457 | 5.777.978 | 2.997.284 |
| 85.539 | 1.601.178 | 219.443 | 260.801 | 91.530 | 72.047 |
| 331.807 | 3.558.152 | 301.295 | 128.454 | 132.017 | 106.415 |
| 1.169.553 | 20.610.980 | 3.993.715 | 1.611.571 | 4.005.322 | 1.536.232 |
| 169.607 | 2.212.483 | 136.692 | 215.373 | 213.021 | 64.540 |
| | | 244.855 | | | 22.000 |
| 1.756.506 | 27.962.793 | 4.696.000 | 2.218.199 | 4.441.890 | 1.801.234 |
| 279.500 | 1.000 | | | | |
| 11.000 | 111.263 | | | | |
| 290.500 | 112.263 | | | | |
| | 193.682.000 | | 925.000 | 656.904 | 3.200.000 |
| 184.856 | | 40.000 | | 2.242.300 | |
| | | 15.797 | 25.000 | | |
| | 2.772.000 | 660.774 | 231.000 | | |
| 99.630 | 4.641.168 | 1.023.608 | 242.578 | 1.282.966 | 5.867.777 |
| 404.221 | 1.005.561 | 80.821 | | 300.242 | 12.947 |
| 688.747 | 202.100.729 | 1.821.000 | 1.423.578 | 4.482.412 | 9.080.724 |
| | 72.100.369 | | | | |
| | 3.943.200 | | | | |
| | 6.278.700 | 4.947.770 | 330.000 | | 45.000 |
| 461.600 | 8.524.795 | 4.316.530 | 278.000 | 697.200 | 305.000 |
| | 4.193.500 | | | | |
| 461.600 | 89.040.564 | 9.264.300 | 606.000 | 697.200 | 390.000 |
| | 76.308.731 | | 6.100.624 | | |
| | 2.300.000 | | | 125.000 | 8.000 |
| 24.703.600 | 8.375.400 | 460.000 | | | |
| | | 340.000 | 942.500 | | |
| | | 44.500 | 15.000 | 100.000 | 203.000 |
| | | 15.200 | | | |
| 24.703.600 | 84.984.131 | 858.700 | 7.058.124 | 225.000 | 211.000 |
| 7.700 | 32.300 | 4.000 | 5.400 | 6.000 | 8.000 |
| 7.700 | 32.300 | 4.000 | 5.400 | 6.000 | 8.000 |
| 31.879.908 | 528.435.020 | 25.900.000 | 19.379.758 | 15.630.480 | 14.448.222 |
| 178.100 | | | | | |
| 9.000 | | | | | |
| 187.100 | | | | | |
| 32.067.008 | 528.435.020 | 25.900.000 | 19.379.758 | 5.830.480 | 14.448.222 |
| 1.196.000 | 30.000 | 5.011.589 | 341.000 | 7.403.196 | 1.265.978 |
| | 50.000 | | | 1.113.326.852 | 3.750.348 |
| | 615.000 | 6.674.411 | | | 2.182.521 |
| 1.196.000 | 698.000 | 11.686.000 | 4.444.000 | 1.120.726.048 | 7.196.847 |
| | | | 4.785.000 | | |
| 330.000 | 27.000 | 1.860.000 | | 1.155.541 | 72.000 |
| | 4.741.000 | 3.507.000 | | | 2.940.000 |
| | | | 2.000.000 | | 105.000 |
| 330.000 | 4.788.000 | 5.387.000 | 2.000.000 | 1.185.841 | 3.117.000 |
| 1.526.000 | 8.463.000 | 17.053.000 | 6.785.000 | 1.121.885.889 | 10.316.847 |
| 33.983.008 | 833.698.020 | 42.953.000 | 22.164.758 | 1.137.516.089 | 24.784.089 |



PRESUPUESTO DE GASTOS : SUBSECTOR ESTADO
RESUMEN GENERAL POR ARTICULOS Y SECCIONES

| |
|--------------------------|
| EJERCICIO PRESUPUESTARIO |
| 1 9 8 9 |

| CAPITULOS Y ARTICULOS | SECCION 28 | SECCION 31 |
|---|------------------|--------------------|
| 10 Altos Cargos | 38.465 | |
| 11 Personal eventual de Gabinetes | 35.548 | |
| 12 Funcionarios | 317.691 | 2.797.610 |
| 13 Laborales | 403.538 | 1.032.550 |
| 14 Otro personal | | 481.677 |
| 15 Incentivos al rendimiento | 17.166 | |
| 16 Cuotas, Prestaciones y Gastos Sociales a cargo del empleador | 116.141 | 41.356.464 |
| 1 GASTOS DE PERSONAL | 928.549 | 67.668.301 |
| 20 Arrendamientos | 88.483 | |
| 21 Reparaciones y Conservación | 14.700 | |
| 22 Material, Suministros y Otros | 417.693 | 15.673.146 |
| 23 Indemnizaciones por razón del servicio | 24.171 | 1.072.051 |
| 24 Servicios nuevos | | |
| 2 GASTOS EN BIENES CORRIENTES Y SERVICIOS | 548.047 | 18.745.197 |
| 30 Deuda interior | | |
| 31 Deuda exterior | | |
| 32 Prestamos y anticipos | | |
| 33 Depositos, fianzas y otros | | |
| 3 GASTOS FINANCIEROS | | |
| 44 A Empresas Publicas y otros Entes Publicos | | 4.272.000 |
| 45 A Comunidades Autonomas | | |
| 46 A Corporaciones Locales | | |
| 47 A Empresas Privadas | | 14.944.517 |
| 48 A Familias e Instituciones sin fines de lucro | | |
| 49 Al Exterior | | |
| 4 TRANSFERENCIAS CORRIENTES | | 19.216.517 |
| 60 Proyectos de inversion nueva | | |
| 61 Proyectos de inversion de reposicion | | |
| 62 Inv. nueva asociada al funcionamiento operativo servicios | 100.000 | |
| 63 Inv. reposicion asociada funcionamiento operativo servicios | | 14.625.688 |
| 64 Inversion nueva Leyes 6/87 y 44/82 | | |
| 65 Inversion de reposicion Leyes 6/87 y 44/82 | | |
| 66 Otros gastos de inversion | | |
| 67 Otros gastos de inversion Leyes 6/87 y 44/82 | | |
| 6 INVERSIONES REALES | 100.000 | 14.625.688 |
| 74 A Empresas Publicas y otros Entes Publicos | | 16.275.000 |
| 75 A Comunidades Autonomas | | |
| 76 A Corporaciones Locales | | |
| 77 A Empresas Privadas | | 725.000 |
| 78 A Familias e Instituciones sin fines de lucro | | |
| 79 Al Exterior | | |
| 7 TRANSFERENCIAS DE CAPITAL | | 17.000.000 |
| 82 Concesion de prestamos | | 299.600.000 |
| 83 Constitucion de depositos y fianzas | | 100 |
| 84 Adquisicion de acciones | | |
| 8 ACTIVOS FINANCIEROS | | 299.600.100 |
| TOTAL CAPITULOS 1-8 | 1.573.596 | 434.855.803 |
| 90 Amortizacion de Deuda interior | | |
| 91 Amortizacion de Deuda exterior | | |
| 92 Amortizacion de prestamos | | |
| 93 Devolucion de depositos y fianzas | | |
| 9 PASIVOS FINANCIEROS | | |
| TOTAL PROGRAMAS | 1.573.596 | 434.855.803 |
| 41 A Organismos Autonomos Administrativos | | 13.933.089 |
| 42 A la Seguridad Social | | |
| 43 A Organismos Autonomos Comerciales, Industriales o Financieros | | 4.805.275 |
| 44 A Empresas Publicas y otros Entes Publicos | | |
| 4 TRANSFERENCIAS CORRIENTES | | 18.738.364 |
| 71 A Organismos Autonomos Administrativos | | |
| 72 A la Seguridad Social | | |
| 73 A Organismos Autonomos Comerciales, Industriales o Financieros | | 978.089 |
| 74 A Empresas Publicas y otros Entes Publicos | | |
| 7 TRANSFERENCIAS DE CAPITAL | | 978.089 |
| TOTAL TRANSFERENCIAS ENTRE SUBSECTORES | | 19.716.452 |
| TOTAL | 1.573.596 | 454.572.255 |

| SECCION 32 | SECCION 33 | SECCION 34 | TOTAL |
|---------------|-------------|-------------|----------------|
| | | | 5.833.122 |
| | | | 1.571.488 |
| | | | 1.174.357.795 |
| | | | 136.301.928 |
| | | | 57.504.879 |
| | | | 16.041.047 |
| | | | 497.721.714 |
| | | | 1.889.831.974 |
| | | | 13.826.330 |
| | | | 45.583.476 |
| | | | 210.279.602 |
| | | | 40.856.112 |
| | | | 1.253.066 |
| | | | 311.598.588 |
| | | | 1.036.734.219 |
| 10.529.369 | | | 27.931.822 |
| | | | 55.190.672 |
| 10.529.369 | | | 144.276 |
| | | | 1.120.000.989 |
| 19.528.353 | | | 368.823.310 |
| 816.487.750 | | | 824.989.382 |
| 721.570.000 | | | 723.194.836 |
| | | | 36.408.893 |
| | | | 485.464.257 |
| 1.887.884.103 | | 323.508.000 | 341.444.127 |
| | | 323.508.000 | 2.778.344.809 |
| | | | 349.418.177 |
| | | | 102.048.274 |
| | | | 42.556.171 |
| | | | 94.384.852 |
| | | | 208.685.558 |
| | | | 47.833.527 |
| | | | 11.089.716 |
| | | | 52.488.464 |
| | | | 908.504.749 |
| 1.131.300 | | | 155.984.238 |
| | 208.070.000 | | 236.584.950 |
| | | | 27.388.690 |
| | | | 112.812.843 |
| | | | 90.424.992 |
| 1.131.300 | 208.070.000 | 200.000 | 2.735.700 |
| | | 200.000 | 628.929.413 |
| | | | 379.987.651 |
| | | | 100 |
| | | | 37.024.000 |
| | | | 417.011.751 |
| 1.589.244.772 | 208.070.000 | 323.708.000 | 8.051.222.287 |
| | | | 152.077.069 |
| 31.089.630 | | | 55.242.153 |
| | | | 123.428.081 |
| 31.089.630 | | | 1.324.240 |
| | | | 332.071.543 |
| 1.800.334.402 | 208.070.000 | 323.708.000 | 8.383.293.810 |
| | | | 515.277.908 |
| | | | 1.383.735.401 |
| | | | 76.251.617 |
| | | | 5.193.000 |
| | | | 1.960.467.828 |
| | | | 217.705.875 |
| | | | 3.279.000 |
| | | | 62.770.670 |
| | | | 17.000.000 |
| | | | 300.798.948 |
| | | | 2.281.213.471 |
| 1.800.334.402 | 208.070.000 | 323.708.000 | 10.644.867.281 |



**RESUMEN GENERAL POR CAPITULOS
DEL PRESUPUESTO DE GASTOS**

- SUBSECTOR ESTADO -



PRESUPUESTOS GENERALES DEL ESTADO

EJERCICIO PRESUPUESTARIO

1989

PRESUPUESTO DE GASTOS
AMBITO: SUBSECTOR ESTADO
RESUMEN GENERAL POR CAPITULOS

| CAPITULOS | DOTACIONES |
|---|-----------------------|
| 1-GASTOS DE PERSONAL | 1.889.831.974 |
| 2-GASTOS EN BIENES CORRIENTES Y SERVICIOS | 311.598.596 |
| 3-GASTOS FINANCIEROS | 1.120.000.989 |
| 4-TRANSFERENCIAS CORRIENTES | 2.778.344.805 |
| OPERACIONES CORRIENTES | 6.099.776.354 |
| 6-INVERSIONES REALES | 908.504.749 |
| 7-TRANSFERENCIAS DE CAPITAL | 625.929.413 |
| OPERACIONES DE CAPITAL | 1.534.434.162 |
| OPERACIONES NO FINANCIERAS | 7.634.210.516 |
| 8-ACTIVOS FINANCIEROS | 417.011.751 |
| TOTAL CAPITULOS 1-8 | 8.051.222.267 |
| 9-PASIVOS FINANCIEROS | 332.071.543 |
| TOTAL PROGRAMAS | 8.383.293.810 |
| 4-TRANSFERENCIAS CORRIENTES | 1.960.457.926 |
| 7-TRANSFERENCIAS DE CAPITAL | 300.755.545 |
| TRANSFERENCIAS ENTRE SUBSECTORES | 2.261.213.471 |
| TOTAL | 10.644.507.281 |



**PRESUPUESTOS GENERALES DEL ESTADO
ESTADO**

| |
|--------------------------|
| EJERCICIO PRESUPUESTARIO |
|--------------------------|

| |
|----------------|
| 1 9 8 9 |
|----------------|

**RESUMEN GENERAL POR CAPITULOS
DEL PRESUPUESTO DE GASTOS
(En miles de pesetas)**

SECCION: 01 CASA DE SU MAJESTAD EL REY

| CAPITULOS | DOTACIONES |
|-----------------------------|-------------------------|
| 4-TRANSFERENCIAS CORRIENTES | 750.000 |
| OPERACIONES CORRIENTES | 750.000 |
| OPERACIONES NO FINANCIERAS | 750.000 |
| TOTAL | ----- 750.000 |



PRESUPUESTOS GENERALES DEL ESTADO
ESTADO

EJERCICIO PRESUPUESTARIO

1 9 8 9

RESUMEN GENERAL POR CAPITULOS
DEL PRESUPUESTO DE GASTOS
(En miles de pesetas)

SECCION: 02 CORTES GENERALES

| CAPITULOS | DOTACIONES |
|---|-------------------|
| 1-GASTOS DE PERSONAL | 6.778.985 |
| 2-GASTOS EN BIENES CORRIENTES Y SERVICIOS | 3.540.440 |
| 4-TRANSFERENCIAS CORRIENTES | 1.176.436 |
| OPERACIONES CORRIENTES | 11.495.861 |
| OPERACIONES NO FINANCIERAS | 11.495.861 |
| TOTAL | 11.495.861 |



PRESUPUESTOS GENERALES DEL ESTADO
ESTADO

EJERCICIO PRESUPUESTARIO

1 9 8 9

RESUMEN GENERAL POR CAPITULOS
DEL PRESUPUESTO DE GASTOS
(En miles de pesetas)

SECCION: 03 TRIBUNAL DE CUENTAS

| CAPITULOS | DOTACIONES |
|---|------------------|
| 1-GASTOS DE PERSONAL | 2.141.314 |
| 2-GASTOS EN BIENES CORRIENTES Y SERVICIOS | 308.000 |
| 4-TRANSFERENCIAS CORRIENTES | 1.000 |
| OPERACIONES CORRIENTES | 2.450.314 |
| 6-INVERSIONES REALES | 134.000 |
| OPERACIONES DE CAPITAL | 134.000 |
| OPERACIONES NO FINANCIERAS | 2.584.314 |
| 8-ACTIVOS FINANCIEROS | 10.000 |
| | ----- |
| TOTAL | 2.594.314 |



**PRESUPUESTOS GENERALES DEL ESTADO
ESTADO**

| |
|--------------------------|
| EJERCICIO PRESUPUESTARIO |
| 1 9 8 9 |

**RESUMEN GENERAL POR CAPITULOS
DEL PRESUPUESTO DE GASTOS
(En miles de pesetas)**

SECCIÓN: 04 TRIBUNAL CONSTITUCIONAL

| CAPITULOS | DOTACIONES |
|---|------------------|
| 1-GASTOS DE PERSONAL | 686.464 |
| 2-GASTOS EN BIENES CORRIENTES Y SERVICIOS | 300.256 |
| OPERACIONES CORRIENTES | 986.720 |
| 6-INVERSIONES REALES | 55.683 |
| OPERACIONES DE CAPITAL | 55.683 |
| OPERACIONES NO FINANCIERAS | 1.042.403 |
| | |
| TOTAL | 1.042.403 |



PRESUPUESTOS GENERALES DEL ESTADO
ESTADO

EJERCICIO PRESUPUESTARIO

1989

RESUMEN GENERAL POR CAPITULOS
DEL PRESUPUESTO DE GASTOS
(En miles de pesetas)

SECCION: 05 CONSEJO DE ESTADO

| CAPITULOS | DOTACIONES |
|---|----------------|
| 1-GASTOS DE PERSONAL | 388.558 |
| 2-GASTOS EN BIENES CORRIENTES Y SERVICIOS | 99.255 |
| OPERACIONES CORRIENTES | 487.813 |
| 6-INVERSIONES REALES | 30.000 |
| OPERACIONES DE CAPITAL | 30.000 |
| OPERACIONES NO FINANCIERAS | 517.813 |
| | ----- |
| TOTAL | 517.813 |



PRESUPUESTOS GENERALES DEL ESTADO
ESTADO

EJERCICIO PRESUPUESTARIO

1 9 8 9

RESUMEN GENERAL POR CAPITULOS
DEL PRESUPUESTO DE GASTOS
(En miles de pesetas)

SECCION: 06 DEUDA PUBLICA

| CAPITULOS | DOTACIONES |
|-----------------------------------|----------------------|
| 3-GASTOS FINANCIEROS | 1.108.702.037 |
| 4-TRANSFERENCIAS CORRIENTES | 479.529 |
| OPERACIONES CORRIENTES | 1.109.181.566 |
| OPERACIONES NO FINANCIERAS | 1.109.181.566 |
| TOTAL CAPITULOS 1-8 | 1.109.181.566 |
| 9-PASIVOS FINANCIEROS | 277.148.720 |
| TOTAL | 1.386.330.286 |



PRESUPUESTOS GENERALES DEL ESTADO
ESTADO

EJERCICIO PRESUPUESTARIO

1 9 8 9

RESUMEN GENERAL POR CAPITULOS
DEL PRESUPUESTO DE GASTOS
(En miles de pesetas)

SECCION: 07 CLASES PASIVAS

| CAPITULOS | DOTACIONES |
|-----------------------------------|--------------------|
| 1-GASTOS DE PERSONAL | 390.108.000 |
| 4-TRANSFERENCIAS CORRIENTES | 90.066.000 |
| OPERACIONES CORRIENTES | 480.174.000 |
| OPERACIONES NO FINANCIERAS | 480.174.000 |
| | ----- |
| TOTAL | 480.174.000 |



PRESUPUESTOS GENERALES DEL ESTADO
ESTADO

EJERCICIO PRESUPUESTARIO

1 9 8 9

RESUMEN GENERAL POR CAPITULOS
DEL PRESUPUESTO DE GASTOS
(En miles de pesetas)

SECCION: 08 CONSEJO GENERAL DEL PODER JUDICIAL

| CAPITULOS | DOTACIONES |
|---|------------------|
| 1-GASTOS DE PERSONAL | 794.835 |
| 2-GASTOS EN BIENES CORRIENTES Y SERVICIOS | 554.932 |
| 4-TRANSFERENCIAS CORRIENTES | 18.000 |
| OPERACIONES CORRIENTES | 1.367.767 |
| OPERACIONES NO FINANCIERAS | 1.367.767 |
| | ----- |
| TOTAL | 1.367.767 |



PRESUPUESTOS GENERALES DEL ESTADO
ESTADO

| |
|--------------------------|
| EJERCICIO PRESUPUESTARIO |
| 1989 |

RESUMEN GENERAL POR CAPITULOS
DEL PRESUPUESTO DE GASTOS
(En miles de pesetas)

SECCION: 12 MINISTERIO DE ASUNTOS EXTERIORES

| CAPITULOS | DOTACIONES |
|---|-------------------|
| 1-GASTOS DE PERSONAL | 18.949.196 |
| 2-GASTOS EN BIENES CORRIENTES Y SERVICIOS | 12.512.298 |
| 4-TRANSFERENCIAS CORRIENTES | 14.492.670 |
| OPERACIONES CORRIENTES | 45.954.164 |
| 6-INVERSIONES REALES | 5.051.000 |
| 7-TRANSFERENCIAS DE CAPITAL | 1.881.000 |
| OPERACIONES DE CAPITAL | 6.932.000 |
| OPERACIONES NO FINANCIERAS | 52.886.164 |
| 8-ACTIVOS FINANCIEROS | 4.400 |
| | ----- |
| TOTAL PROGRAMAS | 57.890.564 |
| 4-TRANSFERENCIAS CORRIENTES | 4.913.250 |
| 7-TRANSFERENCIAS DE CAPITAL | 92.100 |
| TRANSFERENCIAS ENTRE SUBSECTORES | 5.005.350 |
| | ----- |
| TOTAL | 67.895.914 |



**PRESUPUESTOS GENERALES DEL ESTADO
ESTADO**

EJERCICIO PRESUPUESTARIO

1 9 8 9

**RESUMEN GENERAL POR CAPITULOS
DEL PRESUPUESTO DE GASTOS
(En miles de pesetas)**

SECCION: 13 MINISTERIO DE JUSTICIA

| CAPITULOS | DOTACIONES |
|---|--------------------|
| 1-GASTOS DE PERSONAL | 95.147.359 |
| 2-GASTOS EN BIENES CORRIENTES Y SERVICIOS | 18.747.549 |
| 4-TRANSFERENCIAS CORRIENTES | 19.990.836 |
| OPERACIONES CORRIENTES | 133.885.744 |
| 6-INVERSIONES REALES | 23.029.579 |
| 7-TRANSFERENCIAS DE CAPITAL | 44.000 |
| OPERACIONES DE CAPITAL | 23.073.579 |
| OPERACIONES NO FINANCIERAS | 156.959.323 |
| 8-ACTIVOS FINANCIEROS | 5.000 |
| TOTAL PROGRAMAS | 156.964.323 |
| 4-TRANSFERENCIAS CORRIENTES | 1.305.902 |
| TRANSFERENCIAS ENTRE SUBSECTORES | 1.305.902 |
| TOTAL | 158.270.225 |



**PRESUPUESTOS GENERALES DEL ESTADO
ESTADO**

EJERCICIO PRESUPUESTARIO

1 9 8 9

**RESUMEN GENERAL POR CAPITULOS
DEL PRESUPUESTO DE GASTOS
(En miles de pesetas)**

SECCION: 14 MINISTERIO DE DEFENSA

| CAPITULOS | ODYACIONES |
|---|--------------------|
| 1-GASTOS DE PERSONAL | 377.516.363 |
| 2-GASTOS EN BIENES CORRIENTES Y SERVICIOS | 108.553.999 |
| 4-TRANSFERENCIAS CORRIENTES | 1.942.750 |
| OPERACIONES CORRIENTES | 488.013.112 |
| 6-INVERSIONES REALES | 318.882.749 |
| 7-TRANSFERENCIAS DE CAPITAL | 142.900 |
| OPERACIONES DE CAPITAL | 319.025.849 |
| OPERACIONES NO FINANCIERAS | 807.038.961 |
| 8-ACTIVOS FINANCIEROS | 441.581 |
| | ----- |
| TOTAL PROGRAMAS | 807.480.342 |
| 4-TRANSFERENCIAS CORRIENTES | 4.082.547 |
| 7-TRANSFERENCIAS DE CAPITAL | 6.349.967 |
| TRANSFERENCIAS ENTRE SUBSECTORES | 10.432.514 |
| | ----- |
| TOTAL | 817.912.856 |



**PRESUPUESTOS GENERALES DEL ESTADO
ESTADO**

EJERCICIO PRESUPUESTARIO

1 9 8 9

**RESUMEN GENERAL POR CAPITULOS
DEL PRESUPUESTO DE GASTOS**
(En miles de pesetas)

SECCION: 15 MINISTERIO DE ECONOMIA Y HACIENDA

| CAPITULOS | DOTACIONES |
|---|--------------------|
| 1-GASTOS DE PERSONAL | 80.105.196 |
| 2-GASTOS EN BIENES CORRIENTES Y SERVICIOS | 28.757.726 |
| 3-GASTOS FINANCIEROS | 18.033 |
| 4-TRANSFERENCIAS CORRIENTES | 3.186.339 |
| OPERACIONES CORRIENTES | 112.067.294 |
| 6-INVERSIONES REALES | 15.667.000 |
| 7-TRANSFERENCIAS DE CAPITAL | 16.021.700 |
| OPERACIONES DE CAPITAL | 31.688.700 |
| OPERACIONES NO FINANCIERAS | 143.755.994 |
| 8-ACTIVOS FINANCIEROS | 98.097.000 |
| TOTAL CAPITULOS 1-8 | 241.852.994 |
| 9-PASIVOS FINANCIEROS | 73 |
| TOTAL PROGRAMAS | 241.853.067 |
| 4-TRANSFERENCIAS CORRIENTES | 18.207.220 |
| 7-TRANSFERENCIAS DE CAPITAL | 35.863.873 |
| TRANSFERENCIAS ENTRE SUBSECTORES | 54.071.093 |
| TOTAL | 295.924.160 |



PRESUPUESTOS GENERALES DEL ESTADO
ESTADO

EJERCICIO PRESUPUESTARIO

1 9 8 9

RESUMEN GENERAL POR CAPITULOS
DEL PRESUPUESTO DE GASTOS
(En miles de pesetas)

SECCION: 1B MINISTERIO DEL INTERIOR

| CAPITULOS | DOTACIONES |
|---|--------------------|
| 1-GASTOS DE PERSONAL | 302.624.572 |
| 2-GASTOS EN BIENES CORRIENTES Y SERVICIOS | 34.855.349 |
| 3-GASTOS FINANCIEROS | 80.000 |
| 4-TRANSFERENCIAS CORRIENTES | 9.415.000 |
| OPERACIONES CORRIENTES | 346.974.921 |
| 6-INVERSIONES REALES | 39.635.368 |
| 7-TRANSFERENCIAS DE CAPITAL | 660.000 |
| OPERACIONES DE CAPITAL | 40.295.368 |
| OPERACIONES NO FINANCIERAS | 387.270.289 |
| 8-ACTIVOS FINANCIEROS | 10.000 |
| TOTAL CAPITULOS 1-8 | 387.280.289 |
| 9-PASIVOS FINANCIEROS | 97.000 |
| TOTAL PROGRAMAS | 387.377.289 |
| 4-TRANSFERENCIAS CORRIENTES | 39.000 |
| 7-TRANSFERENCIAS DE CAPITAL | 194.160 |
| TRANSFERENCIAS ENTRE SUBSECTORES | 233.160 |
| TOTAL | 387.610.449 |



PRESUPUESTOS GENERALES DEL ESTADO
ESTADO

| |
|--------------------------|
| EJERCICIO PRESUPUESTARIO |
| 1 9 8 9 |

RESUMEN GENERAL POR CAPITULOS
DEL PRESUPUESTO DE GASTOS
(En miles de pesetas)

SECCION: 17 MINISTERIO DE OBRAS PUBLICAS Y URBANISMO

| CAPITULOS | DOTACIONES |
|---|--------------------|
| 1-GASTOS DE PERSONAL | 26.032.847 |
| 2-GASTOS EN BIENES CORRIENTES Y SERVICIOS | 5.651.901 |
| 3-GASTOS FINANCIEROS | 250.510 |
| 4-TRANSFERENCIAS CORRIENTES | 668.877 |
| OPERACIONES CORRIENTES | 32.604.135 |
| 6-INVERSIONES REALES | 372.717.118 |
| 7-TRANSFERENCIAS DE CAPITAL | 63.690.765 |
| OPERACIONES DE CAPITAL | 436.407.883 |
| OPERACIONES NO FINANCIERAS | 469.012.018 |
| 8-ACTIVOS FINANCIEROS | 12.263.822 |
| TOTAL CAPITULOS 1-8 | 481.275.840 |
| 9-PASIVOS FINANCIEROS | 2.544.309 |
| TOTAL PROGRAMAS | 483.820.149 |
| 4-TRANSFERENCIAS CORRIENTES | 7.512.710 |
| 7-TRANSFERENCIAS DE CAPITAL | 8.922.000 |
| TRANSFERENCIAS ENTRE SUBSECTORES | 16.434.710 |
| TOTAL | 500.254.859 |



PRESUPUESTOS GENERALES DEL ESTADO
ESTADO

EJERCICIO PRESUPUESTARIO

1 9 8 9

RESUMEN GENERAL POR CAPITULOS
DEL PRESUPUESTO DE GASTOS
(En miles de pesetas)

SECCION: 16 MINISTERIO DE EDUCACION Y CIENCIA

| CAPITULOS | DOTACIONES |
|---|--------------------|
| 1-GASTOS DE PERSONAL | 340.875.772 |
| 2-GASTOS EN BIENES CORRIENTES Y SERVICIOS | 26.796.269 |
| 4-TRANSFERENCIAS CORRIENTES | 323.209.192 |
| OPERACIONES CORRIENTES | 690.881.233 |
| 6-INVERSIONES REALES | 453.000 |
| 7-TRANSFERENCIAS DE CAPITAL | 39.273.450 |
| OPERACIONES DE CAPITAL | 39.273.450 |
| OPERACIONES NO FINANCIERAS | 730.607.683 |
| 8-ACTIVOS FINANCIEROS | 19.000 |
| TOTAL PROGRAMAS | 730.626.683 |
| 4-TRANSFERENCIAS CORRIENTES | 33.462.517 |
| 7-TRANSFERENCIAS DE CAPITAL | 94.648.391 |
| TRANSFERENCIAS ENTRE SUBSECTORES | 128.110.908 |
| TOTAL | 858.737.591 |



PRESUPUESTOS GENERALES DEL ESTADO
ESTADO

| |
|--------------------------|
| EJERCICIO PRESUPUESTARIO |
| 1 9 8 9 |

RESUMEN GENERAL POR CAPITULOS
DEL PRESUPUESTO DE GASTOS
(En miles de pesetas)

SECCION: 19 MINISTERIO DE TRABAJO Y SEGURIDAD SOCIAL

| CAPITULOS | DOTACIONES |
|---|--------------------|
| 1-GASTOS DE PERSONAL | 23.431.872 |
| 2-GASTOS EN BIENES CORRIENTES Y SERVICIOS | 6.473.926 |
| 3-GASTOS FINANCIEROS | 14.000 |
| 4-TRANSFERENCIAS CORRIENTES | 107.245.245 |
| OPERACIONES CORRIENTES | 137.165.043 |
| 6-INVERSIONES REALES | 2.443.000 |
| 7-TRANSFERENCIAS DE CAPITAL | 11.762.000 |
| OPERACIONES DE CAPITAL | 14.205.000 |
| OPERACIONES NO FINANCIERAS | 151.370.043 |
| 8-ACTIVOS FINANCIEROS | 10.698 |
| TOTAL CAPITULOS 1-8 | 151.380.741 |
| 9-PASIVOS FINANCIEROS | 36.557 |
| TOTAL PROGRAMAS | 151.417.298 |
| 4-TRANSFERENCIAS CORRIENTES | 684.282.652 |
| 7-TRANSFERENCIAS DE CAPITAL | 65.259.700 |
| TRANSFERENCIAS ENTRE SUBSECTORES | 749.542.352 |
| TOTAL | 900.959.650 |



PRESUPUESTOS GENERALES DEL ESTADO
ESTADO

| |
|--------------------------|
| EJERCICIO PRESUPUESTARIO |
| 1 9 8 9 |

RESUMEN GENERAL POR CAPITULOS
DEL PRESUPUESTO DE GASTOS
(En miles de pesetas)

SECCION: 20 MINISTERIO DE INDUSTRIA Y ENERGIA

| CAPITULOS | DOTACIONES |
|---|--------------------|
| 1-GASTOS DE PERSONAL | 3.578.580 |
| 2-GASTOS EN BIENES CORRIENTES Y SERVICIOS | 1.069.539 |
| 4-TRANSFERENCIAS CORRIENTES | 80.487.121 |
| OPERACIONES CORRIENTES | 85.118.240 |
| 6-INVERSIONES REALES | 1.612.600 |
| 7-TRANSFERENCIAS DE CAPITAL | 111.464.743 |
| OPERACIONES DE CAPITAL | 113.077.343 |
| OPERACIONES NO FINANCIERAS | 198.192.583 |
| 8-ACTIVOS FINANCIEROS | 6.373.750 |
| | ----- |
| TOTAL PROGRAMAS | 204.566.333 |
| 4-TRANSFERENCIAS CORRIENTES | 5.515.869 |
| 7-TRANSFERENCIAS DE CAPITAL | 6.346.125 |
| TRANSFERENCIAS ENTRE SUBSECTORES | 11.861.994 |
| | ----- |
| TOTAL | 216.428.327 |



**PRESUPUESTOS GENERALES DEL ESTADO
ESTADO**

EJERCICIO PRESUPUESTARIO

1989

**RESUMEN GENERAL POR CAPITULOS
DEL PRESUPUESTO DE GASTOS
(En miles de pesetas)**

SECCION: 21 MINISTERIO DE AGRICULTURA, PESCA Y ALIMENTACION

| CAPITULOS | DOTACIONES |
|---|--------------------|
| 1-GASTOS DE PERSONAL | 8.023.019 |
| 2-GASTOS EN BIENES CORRIENTES Y SERVICIOS | 2.992.281 |
| 3-GASTOS FINANCIEROS | 4.277 |
| 4-TRANSFERENCIAS CORRIENTES | 5.330.000 |
| OPERACIONES CORRIENTES | 16.349.577 |
| 6-INVERSIONES REALES | 7.646.300 |
| 7-TRANSFERENCIAS DE CAPITAL | 36.546.000 |
| OPERACIONES DE CAPITAL | 44.192.300 |
| OPERACIONES NO FINANCIERAS | 60.541.877 |
| 8-ACTIVOS FINANCIEROS | 113.000 |
| TOTAL CAPITULOS 1-8 | 60.654.877 |
| 9-PASIVOS FINANCIEROS | 20.968.154 |
| TOTAL PROGRAMAS | 81.623.031 |
| 4-TRANSFERENCIAS CORRIENTES | 36.107.000 |
| 7-TRANSFERENCIAS DE CAPITAL | 65.363.600 |
| TRANSFERENCIAS ENTRE SUBSECTORES | 101.470.600 |
| TOTAL | 183.093.631 |



**PRESUPUESTOS GENERALES DEL ESTADO
ESTADO**

EJERCICIO PRESUPUESTARIO

1 9 8 9

**RESUMEN GENERAL POR CAPITULOS
DEL PRESUPUESTO DE GASTOS
(En miles de pesetas)**

SECCION: 22 MINISTERIO PARA LAS ADMINISTRACIONES PUBLICAS

| CAPITULOS | DOTACIONES |
|---|-------------------|
| 1-GASTOS DE PERSONAL | 3.971.253 |
| 2-GASTOS EN BIENES CORRIENTES Y SERVICIOS | 1.756.506 |
| 3-GASTOS FINANCIEROS | 290.500 |
| 4-TRANSFERENCIAS CORRIENTES | 688.747 |
| OPERACIONES CORRIENTES | 6.707.006 |
| 6-INVERSIONES REALES | 461.600 |
| 7-TRANSFERENCIAS DE CAPITAL | 24.703.600 |
| OPERACIONES DE CAPITAL | 25.165.200 |
| OPERACIONES NO FINANCIERAS | 31.872.206 |
| 8-ACTIVOS FINANCIEROS | 7.700 |
| TOTAL CAPITULOS 1-8 | 31.879.906 |
| 9-PASIVOS FINANCIEROS | 187.100 |
| TOTAL PROGRAMAS | 32.067.006 |
| 4-TRANSFERENCIAS CORRIENTES | 1.196.000 |
| 7-TRANSFERENCIAS DE CAPITAL | 330.000 |
| TRANSFERENCIAS ENTRE SUBSECTORES | 1.526.000 |
| TOTAL | 33.593.006 |



PRESUPUESTOS GENERALES DEL ESTADO
ESTADO

EJERCICIO PRESUPUESTARIO

1989

RESUMEN GENERAL POR CAPITULOS
DEL PRESUPUESTO DE GASTOS
(En miles de pesetas)

SECCION: 23 MINISTERIO DE TRANSPORTES, TURISMO Y COMUNICACIONES

| CAPITULOS | DOTACIONES |
|---|--------------------|
| 1-GASTOS DE PERSONAL | 118.182.240 |
| 2-GASTOS EN BIENES CORRIENTES Y SERVICIOS | 27.982.793 |
| 3-GASTOS FINANCIEROS | 112.263 |
| 4-TRANSFERENCIAS CORRIENTES | 202.100.729 |
| OPERACIONES CORRIENTES | 348.378.025 |
| 6-INVERSIONES REALES | 95.040.564 |
| 7-TRANSFERENCIAS DE CAPITAL | 84.984.131 |
| OPERACIONES DE CAPITAL | 180.024.695 |
| OPERACIONES NO FINANCIERAS | 528.402.720 |
| 8-ACTIVOS FINANCIEROS | 32.300 |
| TOTAL PROGRAMAS | 528.435.020 |
| 4-TRANSFERENCIAS CORRIENTES | 695.000 |
| 7-TRANSFERENCIAS DE CAPITAL | 4.766.000 |
| TRANSFERENCIAS ENTRE SUBSECTORES | 5.463.000 |
| TOTAL | 533.898.020 |



**PRESUPUESTOS GENERALES DEL ESTADO
ESTADO**

| |
|--------------------------|
| EJERCICIO PRESUPUESTARIO |
| 1 9 8 9 |

**RESUMEN GENERAL POR CAPITULOS
DEL PRESUPUESTO DE GASTOS
(En miles de pesetas)**

SECCION: 24 MINISTERIO DE CULTURA

| CAPITULOS | DOTACIONES |
|---|-------------------|
| 1-GASTOS DE PERSONAL | 9.055.000 |
| 2-GASTOS EN BIENES CORRIENTES Y SERVICIOS | 4.898.000 |
| 4-TRANSFERENCIAS CORRIENTES | 1.821.000 |
| OPERACIONES CORRIENTES | 15.772.000 |
| 6-INVERSIONES REALES | 9.264.300 |
| 7-TRANSFERENCIAS DE CAPITAL | 859.700 |
| OPERACIONES DE CAPITAL | 10.124.000 |
| OPERACIONES NO FINANCIERAS | 25.896.000 |
| 8-ACTIVOS FINANCIEROS | 4.000 |
| TOTAL PROGRAMAS | 25.900.000 |
| 4-TRANSFERENCIAS CORRIENTES | 11.686.000 |
| 7-TRANSFERENCIAS DE CAPITAL | 5.367.000 |
| TRANSFERENCIAS ENTRE SUBSECTORES | 17.053.000 |
| TOTAL | 42.953.000 |



PRESUPUESTOS GENERALES DEL ESTADO
ESTADO

EJERCICIO PRESUPUESTARIO

1989

RESUMEN GENERAL POR CAPITULOS
DEL PRESUPUESTO DE GASTOS
(En miles de pesetas)

SECCION: 25 MINISTERIO DE RELACIONES CON LAS CORTES Y SECRETARIA DEL G.

| CAPITULOS | DOTACIONES |
|---|-------------------|
| 1-GASTOS DE PERSONAL | 4.068.457 |
| 2-GASTOS EN BIENES CORRIENTES Y SERVICIOS | 2.216.199 |
| 4-TRANSFERENCIAS CORRIENTES | 1.423.578 |
| OPERACIONES CORRIENTES | 7.708.234 |
| 6-INVERSIONES REALES | 608.000 |
| 7-TRANSFERENCIAS DE CAPITAL | 7.058.124 |
| OPERACIONES DE CAPITAL | 7.666.124 |
| OPERACIONES NO FINANCIERAS | 15.374.358 |
| 8-ACTIVOS FINANCIEROS | 5.400 |
| TOTAL PROGRAMAS | 15.379.758 |
| 4-TRANSFERENCIAS CORRIENTES | 4.785.000 |
| 7-TRANSFERENCIAS DE CAPITAL | 2.000.000 |
| TRANSFERENCIAS ENTRE SUBSECTORES | 6.785.000 |
| TOTAL | 22.164.758 |



PRESUPUESTOS GENERALES DEL ESTADO
ESTADO

EJERCICIO PRESUPUESTARIO

1989

RESUMEN GENERAL POR CAPITULOS
DEL PRESUPUESTO DE GASTOS
(En miles de pesetas)

SECCIÓN: 26 MINISTERIO DE SANIDAD Y CONSUMO

| CAPITULOS | DOTACIONES |
|---|----------------------|
| 1-GASTOS DE PERSONAL | 5.777.978 |
| 2-GASTOS EN BIENES CORRIENTES Y SERVICIOS | 4.441.890 |
| 4-TRANSFERENCIAS CORRIENTES | 4.482.412 |
| OPERACIONES CORRIENTES | 14.702.280 |
| 6-INVERSIONES REALES | 697.200 |
| 7-TRANSFERENCIAS DE CAPITAL | 225.000 |
| OPERACIONES DE CAPITAL | 922.200 |
| OPERACIONES NO FINANCIERAS | 18.624.480 |
| 8-ACTIVOS FINANCIEROS | 6.000 |
| TOTAL PROGRAMAS | 18.630.480 |
| 4-TRANSFERENCIAS CORRIENTES | 1.120.730.048 |
| 7-TRANSFERENCIAS DE CAPITAL | 1.155.541 |
| TRANSFERENCIAS ENTRE SUBSECTORES | 1.121.885.589 |
| TOTAL | 1.137.516.069 |



PRESUPUESTOS GENERALES DEL ESTADO
ESTADO

EJERCICIO PRESUPUESTARIO

1989

RESUMEN GENERAL POR CAPITULOS
DEL PRESUPUESTO DE GASTOS
(En miles de pesetas)

SECCION: 27 MINISTERIO DE ASUNTOS SOCIALES

| CAPITULOS | DOTACIONES |
|---|-------------------|
| 1-GASTOS DE PERSONAL | 2.997.264 |
| 2-GASTOS EN BIENES CORRIENTES Y SERVICIOS | 1.801.234 |
| 4-TRANSFERENCIAS CORRIENTES | 9.080.724 |
| OPERACIONES CORRIENTES | 13.879.222 |
| 6-INVERSIONES REALES | 350.000 |
| 7-TRANSFERENCIAS DE CAPITAL | 211.000 |
| OPERACIONES DE CAPITAL | 561.000 |
| OPERACIONES NO FINANCIERAS | 14.440.222 |
| 8-ACTIVOS FINANCIEROS | 8.000 |
| TOTAL PROGRAMAS | 14.448.222 |
| 4-TRANSFERENCIAS CORRIENTES | 7.198.847 |
| 7-TRANSFERENCIAS DE CAPITAL | 3.117.000 |
| TRANSFERENCIAS ENTRE SUBSECTORES | 10.315.847 |
| TOTAL | 24.764.069 |



PRESUPUESTOS GENERALES DEL ESTADO
ESTADO

EJERCICIO PRESUPUESTARIO

1 9 8 9

RESUMEN GENERAL POR CAPITULOS
DEL PRESUPUESTO DE GASTOS
(En miles de pesetas)

SECCION: 28 MINISTERIO DEL PORTAVOZ DEL GOBIERNO

| CAPITULOS | DOTACIONES |
|---|------------------|
| 1-GASTOS DE PERSONAL | 928.549 |
| 2-GASTOS EN BIENES CORRIENTES Y SERVICIOS | 545.047 |
| OPERACIONES CORRIENTES | 1.473.596 |
| 6-INVERSIONES REALES | 100.000 |
| OPERACIONES DE CAPITAL | 100.000 |
| OPERACIONES NO FINANCIERAS | 1.573.596 |
| | ----- |
| TOTAL | 1.573.596 |



PRESUPUESTOS GENERALES DEL ESTADO
ESTADO

EJERCICIO PRESUPUESTARIO

1 9 8 9

RESUMEN GENERAL POR CAPITULOS
DEL PRESUPUESTO DE GASTOS
(En miles de pesetas)

SECCION: 31 GASTOS DE DIVERSOS MINISTERIOS

| CAPITULOS | DOTACIONES |
|---|--------------------|
| 1-GASTOS DE PERSONAL | 67.858.301 |
| 2-GASTOS EN BIENES CORRIENTES Y SERVICIOS | 16.745.197 |
| 4-TRANSFERENCIAS CORRIENTES | 19.216.517 |
| OPERACIONES CORRIENTES | 103.830.015 |
| 6-INVERSIONES REALES | 14.625.688 |
| 7-TRANSFERENCIAS DE CAPITAL | 17.000.000 |
| OPERACIONES DE CAPITAL | 31.625.688 |
| OPERACIONES NO FINANCIERAS | 135.255.703 |
| 8-ACTIVOS FINANCIEROS | 299.600.100 |
| | ----- |
| TOTAL PROGRAMAS | 434.855.803 |
| 4-TRANSFERENCIAS CORRIENTES | 18.738.364 |
| 7-TRANSFERENCIAS DE CAPITAL | 978.088 |
| TRANSFERENCIAS ENTRE SUBSECTORES | 19.716.452 |
| | ----- |
| TOTAL | 454.572.255 |



PRESUPUESTOS GENERALES DEL ESTADO
ESTADO

| |
|--------------------------|
| EJERCICIO PRESUPUESTARIO |
| 1 9 8 9 |

RESUMEN GENERAL POR CAPITULOS
DEL PRESUPUESTO DE GASTOS
(En miles de pesetas)

SECCION: 32 ENTES TERRITORIALES

| CAPITULOS | DOTACIONES |
|-----------------------------------|----------------------|
| 3-GASTOS FINANCIEROS | 10.529.369 |
| 4-TRANSFERENCIAS CORRIENTES | 1.557.584.103 |
| OPERACIONES CORRIENTES | 1.568.113.472 |
| 7-TRANSFERENCIAS DE CAPITAL | 1.131.300 |
| OPERACIONES DE CAPITAL | 1.131.300 |
| OPERACIONES NO FINANCIERAS | 1.569.244.772 |
| TOTAL CAPITULOS 1-8 | 1.569.244.772 |
| 9-PASIVOS FINANCIEROS | 31.089.630 |
| TOTAL | 1.600.334.402 |



PRESUPUESTOS GENERALES DEL ESTADO
ESTADO

EJERCICIO PRESUPUESTARIO

1 9 8 9

RESUMEN GENERAL POR CAPITULOS
DEL PRESUPUESTO DE GASTOS
(En miles de pesetas)

SECCION: 33 FONDO DE COMPENSACION INTERTERRITORIAL

| CAPITULOS | DOTACIONES |
|-----------------------------|--------------------|
| 7-TRANSFERENCIAS DE CAPITAL | 208.070.000 |
| OPERACIONES DE CAPITAL | 208.070.000 |
| OPERACIONES NO FINANCIERAS | 208.070.000 |
| | ----- |
| TOTAL | 208.070.000 |



PRESUPUESTOS GENERALES DEL ESTADO
ESTADO

EJERCICIO PRESUPUESTARIO

1 9 8 9

RESUMEN GENERAL POR CAPITULOS
DEL PRESUPUESTO DE GASTOS
(En miles de pesetas)

SECCION: 34 RELACIONES FINANCIERAS CON LAS COMUNIDADES EUROPEAS.

| CAPITULOS | DOTACIONES |
|-----------------------------|--------------------|
| 4-TRANSFERENCIAS CORRIENTES | 323.508.000 |
| OPERACIONES CORRIENTES | 323.508.000 |
| 7-TRANSFERENCIAS DE CAPITAL | 200.000 |
| OPERACIONES DE CAPITAL | 200.000 |
| OPERACIONES NO FINANCIERAS | 323.708.000 |
| | ***** |
| TOTAL | 323.708.000 |

PRESUPUESTOS GENERALES DEL ESTADO
PARA EL AÑO ECONOMICO 1.989
ESTADO DE GASTOS



ORGANISMOS AUTONOMOS ADMINISTRATIVOS

1.989

RESUMEN GENERAL
POR
ORGANISMOS Y CAPITULOS



PRESUPUESTOS GENERALES DEL ESTADO

ESTADO DE GASTOS ORGANISMOS AUTONOMOS ADMINISTRATIVOS
RESUMEN GENERAL POR ORGANISMOS Y CAPITULOS
(Miles de pesetas)

EJERCICIO PRESUPUESTARIO

1.989

| SERVICIOS | CAPITULO 1 | CAPITULO 2 |
|---|--------------------|--------------------|
| SECCION 12 MINISTERIO DE ASUNTOS EXTERIORES | | |
| 101 INSTITUTO DE COOPERACION IBEROAMERICANA | 1.634.899 | 2.522.000 |
| 102 INSTITUTO HISPANARABE DE CULTURA | 118.934 | 181.044 |
| TOTAL SECCION | 1.753.833 | 2.703.044 |
| SECCION 13 MINISTERIO DE JUSTICIA | | |
| 101 CENTRO DE ESTUDIOS JUDICIALES | 845.473 | 85.884 |
| 102 MUTUALIDAD GENERAL JUDICIAL | 117.411 | 1.889.248 |
| TOTAL SECCION | 962.884 | 1.975.132 |
| SECCION 14 MINISTERIO DE DEFENSA | | |
| 101 FONDO CENTRAL DE ATENCIONES GENERALES DE DEFENSA | 2.999 | 97.309 |
| 102 FONDO DE EXPLOTACION DE SERVICIOS DE CRIA CABALLAR Y REMONTA | 79.870 | 107.474 |
| 103 FONDOS DEL EJERCITO | 118.995 | 42.690 |
| 104 AGENCIA DE INFRAESTRUCTURA DE LA DEFENSA | 131.841 | 47.944 |
| 105 FONDO ATENCIONES GENERALES DEL SERVICIO GEOGRAFICO EJERCITO | 29.942 | 94.312 |
| 111 CANAL DE EXPERIENCIAS HIBERNANCALES DE EL PARDO | 247.347 | 89.043 |
| 112 INSTITUTO SOCIAL DE LAS FUERZAS ARMADAS | 1.138.734 | 21.116.711 |
| TOTAL SECCION | 1.809.508 | 22.327.284 |
| SECCION 15 MINISTERIO DE ECONOMIA Y HACIENDA | | |
| 101 CENTRO DE ESTUDIOS CATASTRAL Y COOPERACION TRIBUTARIA | 6.915.409 | 2.212.190 |
| 102 SERVICIO DE VIGILANCIA ADUANERA | 3.791.972 | 973.912 |
| 103 INSTITUTO DE CONTABILIDAD Y AUDITORIA DE CUENTAS | 80.214 | 31.899 |
| TOTAL SECCION | 10.807.595 | 4.217.961 |
| SECCION 16 MINISTERIO DEL INTERIOR | | |
| 101 JEFATURA DE TRAFICO | 8.448.270 | 7.211.884 |
| TOTAL SECCION | 8.448.270 | 7.211.884 |
| SECCION 18 MINISTERIO DE EDUCACION Y CIENCIA | | |
| 101 CONSEJO SUPERIOR DE DEPORTES | 1.402.252 | 1.207.608 |
| 102 AGNIA DE CONSTRUCCIONES, INSTALACIONES Y EQUIPO ESCOLAR | 1.382.243 | 1.894.220 |
| 103 UNIVERSIDAD INTERNACIONAL MENENDEZ PELAYO | 342.178 | 260.227 |
| TOTAL SECCION | 3.226.793 | 3.047.099 |
| SECCION 19 MINISTERIO DE TRABAJO Y SEGURIDAD SOCIAL | | |
| 101 INSTITUTO NACIONAL DE EMPLEO | 39.242.243 | 9.229.720 |
| 102 FONDO DE GARANTIA SALARIAL | 1.913.920 | 1.364.871 |
| 104 INSTITUTO NACIONAL DE HIGIENE Y SEGURIDAD EN EL TRABAJO | 4.216.761 | 942.488 |
| TOTAL SECCION | 45.372.924 | 11.537.074 |
| SECCION 20 MINISTERIO DE INDUSTRIA Y ENERGIA | | |
| 102 REGISTRO DE LA PROPIEDAD INDUSTRIAL | 990.026 | 750.006 |
| 103 ESCUELA DE ORGANIZACION INDUSTRIAL | 134.087 | 114.185 |
| 104 INSTITUTO DE LA PEQUEÑA Y MEDIANA EMPRESA INDUSTRIAL | 222.181 | 196.919 |
| TOTAL SECCION | 1.346.294 | 1.061.110 |
| SECCION 21 MINISTERIO DE AGRICULTURA, PESCA Y ALIMENTACION | | |
| 104 INSTITUTO NACIONAL DE SEMILLAS Y PLANTAS DE VIVERO | 426.300 | 169.000 |
| 105 SERVICIO DE EXTENSION AGRARIA | 642.800 | 265.000 |
| 106 INSTITUTO DE RELACIONES AGRARIAS (I.R.A.) | 9.280.900 | 992.000 |
| 107 INSTITUTO NACIONAL DE REFORMA Y DESARROLLO AGRARIO | 2.717.480 | 238.000 |
| 112 AGENCIA PARA EL ACEITE DE OLIVA | 179.080 | 74.000 |
| TOTAL SECCION | 13.256.560 | 1.438.000 |
| SECCION 22 MINISTERIO PARA LAS ADMINISTRACIONES PUBLICAS | | |
| 101 INSTITUTO NACIONAL DE ADMINISTRACION PUBLICA | 624.763 | 743.774 |
| 102 MUTUALIDAD GENERAL DE FUNCIONARIOS CIVILES DEL ESTADO | 12.861.131 | 51.891.502 |
| TOTAL SECCION | 13.485.894 | 52.635.276 |
| SECCION 23 MINISTERIO DE TRANSPORTES, TURISMO Y COMUNICACIONES | | |
| 101 ESCUELA OFICIAL DE TURISMO | 112.681 | 21.092 |
| TOTAL SECCION | 112.681 | 21.092 |
| SECCION 24 MINISTERIO DE CULTURA | | |
| 101 INSTITUTO DE LA CINEFOTOGRAFIA Y DE LAS ARTES AUDIOVISUALES | 422.117 | 783.690 |
| 102 MUSEO NACIONAL DEL PRADO | 872.871 | 478.013 |
| TOTAL SECCION | 1.495.988 | 1.261.703 |
| SECCION 25 MINISTERIO DE RELACIONES CON LAS CORTES Y SECRETARIA DEL G. | | |
| 102 CENTRO DE ESTUDIOS CONSTITUCIONALES | 223.109 | 210.815 |
| TOTAL SECCION | 223.109 | 210.815 |
| SECCION 26 MINISTERIO DE SANIDAD Y CONSUMO | | |
| 101 INSTITUTO NACIONAL DEL CONSUMO | 876.699 | 989.894 |
| 102 INSTITUTO DE SALUD "CARLOS III" | 4.864.650 | 1.281.918 |
| TOTAL SECCION | 5.741.349 | 2.271.812 |
| SECCION 27 MINISTERIO DE ASUNTOS SOCIALES | | |
| 101 INSTITUTO DE LA MUJER | 364.840 | 732.714 |
| TOTAL SECCION | 364.840 | 732.714 |
| TOTAL PRESUPUESTO GASTOS ORGANISMOS AUTONOMOS ADMINISTRATIVOS | 100.749.388 | 158.287.946 |


PRESUPUESTOS GENERALES DEL ESTADO

**ESTADO DE GASTOS ORGANISMOS AUTONOMOS ADMINISTRATIVOS
RESUMEN GENERAL POR ORGANISMOS Y CAPITULOS**
(Miles de pesetas)

EJERCICIO PRESUPUESTARIO
1.989



| CAPITULO 1 | CAPITULO 4 | CAPITULO 6 | CAPITULO 7 | CAPITULO 8 | CAPITULO 9 | TOTAL |
|---------------|---------------|---------------|---------------|---------------|---------------|---------------|
| | 560.112 | 74.100 | 13.000 | 5.000 | | 4.809.112 |
| | 95.000 | | | | | 395.000 |
| | 655.112 | 74.100 | 13.000 | 5.000 | | 5.204.112 |
| | | 10.000 | | | | 941.357 |
| 4.750 | 692.454 | 5.000 | | 149.000 | | 2.857.853 |
| 4.750 | 692.454 | 15.000 | | 149.000 | | 3.799.240 |
| | 187.686 | 223.300 | | 2.232.736 | | 2.704.626 |
| | 491 | 113.500 | | | | 251.337 |
| | | 6.842.400 | 2.002.577 | 2.000 | | 9.024.884 |
| 500 | | 11.200 | | | | 131.457 |
| | 10.260 | 295.320 | | 2.000 | | 634.070 |
| 3.000 | 4.226.044 | 804.000 | | 2.821.060 | | 33.204.691 |
| 3.500 | 4.426.583 | 8.249.720 | 2.002.577 | 5.057.736 | | 46.114.910 |
| | 894.574 | 18.268.873 | | 36.735 | | 28.927.735 |
| | 146.820 | 2.595.000 | | 8.000 | | 7.516.524 |
| | 10.177 | | | | | 42.290 |
| | 1.051.271 | 20.863.873 | | 44.735 | | 36.534.549 |
| | 6.031.820 | 14.655.287 | | 165.000 | | 36.532.263 |
| | 6.031.820 | 14.655.287 | | 165.000 | | 36.532.263 |
| | 11.920.387 | 4.675.000 | 5.523.000 | 8.000 | | 25.934.347 |
| | | 71.814.000 | 27.000 | 3.021 | | 74.625.804 |
| | 29.746 | 16.400 | | | | 648.551 |
| | 11.950.133 | 77.505.400 | 5.950.000 | 11.021 | | 101.410.402 |
| 5.960 | 1.143.012.500 | 10.472.000 | 2.150.000 | 7.700 | | 1.203.220.123 |
| 12.436 | 40.300.000 | 3.500.000 | | 19.584.173 | | 86.275.000 |
| 250 | 2.800 | 298.700 | | 12.625 | | 5.673.874 |
| 18.644 | 1.203.315.300 | 14.270.700 | 1.150.000 | 19.604.698 | 25 | 1.295.168.799 |
| | | | | | 25 | |
| | 879.308 | 1.010.000 | 18.000 | 6.000 | | 3.452.340 |
| | 2.250 | 30.000 | | 1.000 | | 281.522 |
| | 41.800 | 257.500 | 780.000 | 452.000 | | 1.950.320 |
| | 922.358 | 1.297.500 | 798.000 | 459.000 | | 5.884.182 |
| | 4.400 | 165.000 | 616.300 | 500 | | 1.383.500 |
| | 977.000 | 116.200 | 5.432.000 | 2.000 | | 7.035.000 |
| 500 | 2.082.000 | | | 30.000 | | 12.935.000 |
| 5.500.000 | 2.000 | 19.553.600 | 14.925.000 | 12.116.000 | 4.152.000 | 59.299.000 |
| | | 694.000 | | 1.000 | | 944.000 |
| 5.500.500 | 3.615.400 | 20.528.800 | 20.973.300 | 12.149.500 | 4.152.000 | 81.594.500 |
| | 184.519 | 330.000 | | 2.500 | | 2.085.556 |
| | 10.640.425 | 691.260 | | 16.493.670 | 3.024 | 90.241.017 |
| | 10.824.944 | 1.021.260 | | 14.496.170 | 3.024 | 92.326.568 |
| | 1.687 | 27.000 | | | | 162.460 |
| | 1.687 | 27.000 | | | | 162.460 |
| | 3.191.992 | 486.500 | 247.000 | | | 5.332.299 |
| | 3.191.992 | 927.536 | 247.000 | | | 2.278.420 |
| | | 1.414.036 | | | | 7.610.719 |
| | 1.280 | | | 2.000 | | 437.204 |
| | 1.280 | | | 2.000 | | 437.204 |
| | 363.295 | 184.000 | | | | 1.711.809 |
| | 56.811 | 969.541 | | | | 7.167.920 |
| | 420.104 | 1.155.541 | | | | 8.676.729 |
| | 240.224 | 60.000 | 10.000 | 3.000 | | 1.410.478 |
| | 240.224 | 60.000 | 10.000 | 3.000 | | 1.410.478 |
| 5.527.394 | 1.247.338.445 | 161.178.217 | 30.743.877 | 52.146.640 | 4.155.049 | 1.723.047.115 |





**RESUMEN GENERAL POR ARTICULOS Y GRANDES CENTROS GESTORES
DEL PRESUPUESTO DE GASTOS**

AMBITO: OO.AA. ADMINISTRATIVOS



PRESUPUESTO DE GASTOS : SUBSECTOR 00. AA. ADMINISTRATIVOS

EJERCICIO PRESUPUESTARIO

RESUMEN GENERAL POR ARTICULOS Y SECCIONES

1989

| CAPITULOS Y ARTICULOS | SECCION 12 | SECCION 13 |
|---|------------|------------|
| 10 Altos Cargos | 11.566 | 5.783 |
| 11 Personal eventual de Gabinetes | 16.629 | |
| 12 Funcionarios | 331.518 | 757.780 |
| 13 Laborales | 888.510 | 21.179 |
| 14 Otro personal | 13.566 | 143.611 |
| 15 Incentivos al rendimiento | 43.759 | 22.612 |
| 16 Cuotas, Prestaciones y Gastos Sociales a cargo del empleador | 448.285 | 11.919 |
| 1 GASTOS DE PERSONAL | 1.753.833 | 952.884 |
| 20 Arrendamientos | | 206 |
| 21 Reparaciones y Conservacion | 40.431 | 14.933 |
| 22 Material, Suministros y Otros | 2.636.228 | 1.917.771 |
| 23 Indemnizaciones por razon del servicio | 26.407 | 42.242 |
| 24 Servicios nuevos | | |
| 2 GASTOS EN BIENES CORRIENTES Y SERVICIOS | 2.703.086 | 1.975.152 |
| 30 Deuda interior | | |
| 32 Prestamos y anticipos | | |
| 33 Depositos, fianzas y otros | | 4.750 |
| 3 GASTOS FINANCIEROS | | 4.750 |
| 44 A Empresas Publicas y otros Entes Publicos | | |
| 45 A Comunidades Autonomas | | |
| 46 A Corporaciones Locales | | |
| 47 A Empresas Privadas | | |
| 48 A Familias e Instituciones sin fines de lucro | 620.605 | 682.454 |
| 49 Al Exterior | 34.508 | |
| 4 TRANSFERENCIAS CORRIENTES | 655.113 | 682.454 |
| 60 Proyectos de inversion nueva | | |
| 61 Proyectos de inversion de reposicion | | |
| 62 Inv. nueva asociada al funcionamiento operativo servicios | | |
| 63 Inv. reposicion asociada funcionamiento operativo servicios | 74.100 | 15.000 |
| 66 Otros gastos de inversion | | |
| 6 INVERSIONES REALES | 74.100 | 15.000 |
| 74 A Empresas Publicas y otros Entes Publicos | | |
| 75 A Comunidades Autonomas | | |
| 76 A Corporaciones Locales | | |
| 77 A Empresas Privadas | | |
| 78 A Familias e Instituciones sin fines de lucro | 4.400 | |
| 79 Al Exterior | 8.600 | |
| 7 TRANSFERENCIAS DE CAPITAL | 13.000 | |
| 80 Adquisicion de Deuda interior | | 69.000 |
| 82 Concesion de prestamos | | 60.000 |
| 83 Constitucion de depositos y fianzas | 5.000 | |
| 84 Adquisicion de acciones | | |
| 8 ACTIVOS FINANCIEROS | 5.000 | 129.000 |
| TOTAL CAPITULOS 1-8 | 5.204.112 | 3.789.240 |
| 90 Amortizacion de Deuda interior | | |
| 92 Amortizacion de prestamos | | |
| 93 Devolucion de depositos y fianzas | | |
| 9 PASIVOS FINANCIEROS | | |
| TOTAL PROGRAMAS | 5.204.112 | 3.789.240 |
| 40 A la Administracion del Estado | | |
| 42 A la Seguridad Social | | |
| 4 TRANSFERENCIAS CORRIENTES | | |
| 70 A la Administracion del Estado | | |
| 7 TRANSFERENCIAS DE CAPITAL | | |
| TOTAL TRANSFERENCIAS ENTRE SUBSECTORES | | |
| TOTAL | 5.204.112 | 3.789.240 |

| SECCION 14 | SECCION 15 | SECCION 16 | SECCION 16 | SECCION 18 | SECCION 20 |
|------------|------------|------------|-------------|---------------|------------|
| 5.783 | 11.566 | 5.783 | 19.339 | 5.783 | 17.349 |
| | 927 | | 12.294 | | |
| 1.643.750 | 7.650.357 | 6.108.112 | 1.518.857 | 21.951.620 | 839.668 |
| 805.200 | 689.159 | 624.383 | 892.691 | 13.322.471 | 250.126 |
| 18.020 | | | 74.831 | 145.757 | |
| 11.890 | 549.082 | 448.412 | 115.516 | 982.482 | 75.717 |
| 324.885 | 1.455.618 | 1.281.560 | 693.265 | 8.764.441 | 163.354 |
| 2.809.808 | 10.356.709 | 8.468.270 | 3.326.793 | 45.172.554 | 1.346.214 |
| 106.532 | 794.302 | 116.500 | 404.650 | 2.353.305 | 97.344 |
| 123.749 | 693.698 | 1.439.500 | 1.158.035 | 1.062.095 | 90.600 |
| 23.265.867 | 2.386.892 | 5.088.886 | 1.345.778 | 7.503.834 | 802.130 |
| 30.170 | 343.069 | 567.000 | 158.592 | 717.842 | 71.036 |
| 968 | | | | | |
| 23.827.288 | 4.217.961 | 7.211.866 | 3.067.055 | 11.637.078 | 1.061.110 |
| | | | | 1.796 | |
| 3.500 | | | | 16.850 | |
| 3.500 | | | | 18.646 | |
| | 5.000 | | 1.229.257 | 377.000 | |
| | | | 498.205 | 8.740.000 | |
| | 869.574 | 5.350 | 26.000 | 31.461.000 | |
| | | 2.000 | 593.000 | 32.757.625 | |
| 4.414.223 | 156.697 | 20.725 | 9.610.172 | 1.121.281.375 | 58.250 |
| 10.350 | | 3.745 | 3.499 | 2.800 | 14.108 |
| 4.424.563 | 1.051.271 | 31.820 | 11.950.133 | 1.194.619.800 | 72.358 |
| | | | | | |
| 7.927.420 | | 11.830.287 | 32.283.160 | 7.142.000 | |
| 71.200 | 2.966.000 | 2.225.000 | 45.222.240 | 3.628.700 | 1.275.400 |
| 291.100 | 17.897.873 | 600.000 | | 3.500.000 | 22.100 |
| 6.289.720 | 20.863.873 | 14.655.287 | 77.505.400 | 14.270.700 | 1.297.500 |
| | | | 1.653.940 | | |
| | | | 2.754.708 | | 140.000 |
| | | | 1.014.352 | | |
| | | | 127.000 | 1.150.000 | 640.000 |
| | | | | | 18.000 |
| | | | 5.550.000 | 1.150.000 | 798.000 |
| 1.100.000 | | | | 19.560.173 | |
| 3.858.736 | 44.735 | 165.000 | 11.021 | 44.300 | 9.000 |
| 101.000 | | | | 25 | |
| 5.057.736 | 44.735 | 165.000 | 11.021 | 19.604.498 | 450.000 |
| 44.112.333 | 36.534.549 | 30.532.263 | 101.410.402 | 1.286.473.274 | 459.000 |
| | | | | | |
| | | | | 25 | |
| | | | | 25 | |
| 44.112.333 | 36.534.549 | 30.532.263 | 101.410.402 | 1.286.473.299 | 5.034.182 |
| | | 6.000.000 | | 8.395.500 | 850.000 |
| | | 6.000.000 | | 300.000 | |
| | | | | 8.695.500 | 850.000 |
| 2.002.577 | | | | | |
| 2.002.577 | | | | | |
| 2.002.577 | | 6.000.000 | | 8.695.500 | 850.000 |
| 46.114.910 | 36.534.549 | 36.532.263 | 101.410.402 | 1.295.168.798 | 5.664.182 |



PRESUPUESTO DE GASTOS : SUBSECTOR 00. AA. ADMINISTRATIVOS


EJERCICIO PRESUPUESTARIO

RESUMEN GENERAL POR ARTICULOS Y SECCIONES

1 9 8 9

| CAPITULOS Y ARTICULOS | SECCION 21 | SECCION 22 |
|---|------------|------------|
| 10 Altos Cargos | 28.915 | 12.837 |
| 11 Personal eventual de Gabinetes | | |
| 12 Funcionarios | 8.356.755 | 1.929.275 |
| 13 Laborales | 1.698.401 | 944.194 |
| 14 Otro personal | 578 | |
| 15 Incentivos al rendimiento | 182.171 | 174.983 |
| 16 Cuotas, Prestaciones y Gastos Sociales a cargo del empleador | 2.972.180 | 10.624.605 |
| 1 GASTOS DE PERSONAL | 13.238.000 | 13.885.894 |
| 20 Arrendamientos | 203.800 | 100.772 |
| 21 Reparaciones y Conservación | 85.350 | 114.220 |
| 22 Material, Suministros y Otros | 974.800 | 52.016.684 |
| 23 Indemnizaciones por razón del servicio | 174.050 | 46.600 |
| 24 Servicios nuevos | | 17.000 |
| 2 GASTOS EN BIENES CORRIENTES Y SERVICIOS | 1.438.000 | 52.295.276 |
| 30 Deuda Interior | 260 | |
| 32 Prestamos y anticipos | 5.499.990 | |
| 33 Depositos, fianzas y otros | 250 | |
| 3 GASTOS FINANCIEROS | 5.800.500 | |
| 44 A Empresas Publicas y otros Entes Publicos | 2.800.000 | |
| 45 A Comunidades Autonomas | | |
| 46 A Corporaciones Locales | 42.000 | |
| 47 A Empresas Privadas | | |
| 48 A Familias e Instituciones sin fines de lucro | 769.000 | 10.806.639 |
| 49 Al Exterior | 4.400 | 18.305 |
| 4 TRANSFERENCIAS CORRIENTES | 3.615.400 | 10.824.944 |
| 60 Proyectos de Inversión nueva | 16.300.000 | |
| 61 Proyectos de inversión de reposición | 3.365.000 | |
| 62 Inv. nueva asociada al funcionamiento operativo servicios | 112.100 | 100.000 |
| 63 Inv. reposición asociada funcionamiento operativo servicios | 36.000 | 921.260 |
| 66 Otros gastos de inversión | 715.700 | |
| 6 INVERSIONES REALES | 20.528.800 | 1.021.260 |
| 74 A Empresas Publicas y otros Entes Publicos | | |
| 75 A Comunidades Autonomas | | |
| 76 A Corporaciones Locales | | |
| 77 A Empresas Privadas | 20.222.300 | |
| 78 A Familias e Instituciones sin fines de lucro | 751.000 | |
| 79 Al Exterior | | |
| 7 TRANSFERENCIAS DE CAPITAL | 20.973.300 | |
| 80 Adquisición de Deuda Interior | | 14.188.470 |
| 82 Concesión de prestamos | 12.149.500 | 7.700 |
| 83 Constitución de depositos y fianzas | | 300.000 |
| 84 Adquisición de acciones | | |
| 8 ACTIVOS FINANCIEROS | 12.149.500 | 14.496.170 |
| TOTAL CAPITULOS 1-8 | 77.444.500 | 92.323.544 |
| 90 Amortización de Deuda Interior | 22.000 | |
| 92 Amortización de prestamos | 4.130.000 | 3.024 |
| 93 Devolución de depositos y fianzas | | |
| 9 PASIVOS FINANCIEROS | 4.152.000 | 3.024 |
| TOTAL PROGRAMAS | 81.596.500 | 92.326.568 |
| 40 A la Administración del Estado | | |
| 42 A la Seguridad Social | | |
| 4 TRANSFERENCIAS CORRIENTES | | |
| 70 A la Administración del Estado | | |
| 7 TRANSFERENCIAS DE CAPITAL | | |
| TOTAL TRANSFERENCIAS ENTRE SUBSECTORES | | |
| TOTAL | 81.596.500 | 92.326.568 |

| SECCION 23 | SECCION 24 | SECCION 25 | SECCION 26 | SECCION 27 | TOTAL |
|------------|------------|------------|------------|------------|---------------|
| | 11.566 | 5.784 | 11.566 | 5.783 | 159.403 |
| | | | | | 29.850 |
| 21.380 | 453.591 | 113.136 | 2.392.256 | 199.873 | 54.267.928 |
| 69.421 | 776.476 | 63.723 | 1.923.738 | 97.626 | 23.067.298 |
| | 27.337 | | 48.540 | | 472.240 |
| 2.208 | 26.492 | 8.481 | 38.687 | 11.853 | 2.694.345 |
| 19.672 | 200.526 | 31.965 | 1.016.521 | 49.405 | 28.058.221 |
| 112.681 | 1.495.988 | 223.109 | 5.431.308 | 364.540 | 108.749.285 |
| | 20.753 | 9.265 | 43.908 | 40.932 | 4.292.269 |
| 3.713 | 59.065 | 14.907 | 100.092 | 16.405 | 5.016.793 |
| 11.395 | 1.070.443 | 180.643 | 1.400.225 | 658.132 | 101.259.708 |
| 5.984 | 36.442 | 6.000 | 81.549 | 17.245 | 2.304.228 |
| | 75.000 | | 262.000 | | 354.968 |
| 21.092 | 1.261.703 | 210.815 | 1.887.774 | 732.714 | 113.227.968 |
| | | | | | 260 |
| | | | | | 5.501.786 |
| | | | | | 25.350 |
| | | | | | 8.627.396 |
| | 398.178 | | 21.992 | | 4.831.427 |
| | | | 103.000 | | 9.238.205 |
| | 2.500.000 | | | | 32.526.924 |
| 1.687 | 165.000 | 883 | 291.117 | 228.224 | 35.842.625 |
| | 128.814 | 397 | 3.997 | 12.000 | 1.149.117.051 |
| 1.687 | 3.191.992 | 1.280 | 420.106 | 240.224 | 236.933 |
| | | | | | 1.231.793.165 |
| | | | | | 16.300.000 |
| | | | | | 3.365.000 |
| | 984.036 | | 969.541 | | 61.348.544 |
| | 430.000 | | 186.000 | 60.000 | 57.110.900 |
| 27.000 | | | | | 23.053.773 |
| 27.000 | 1.414.036 | | 1.155.541 | 80.000 | 161.178.217 |
| | | | | | 1.653.940 |
| | | | | | 2.894.708 |
| | | | | 10.000 | 1.024.352 |
| | 247.000 | | | | 22.259.300 |
| | | | | | 900.400 |
| | | | | | 8.600 |
| | 247.000 | | | 10.000 | 28.741.300 |
| | | | | | 34.917.643 |
| | | 2.000 | | 3.000 | 16.377.992 |
| | | | | | 401.025 |
| | | 2.000 | | 3.000 | 450.000 |
| 162.460 | 7.610.719 | 437.204 | 8.674.729 | 1.410.478 | 82.146.660 |
| | | | | | 1.701.363.989 |
| | | | | | 22.000 |
| | | | | | 4.133.024 |
| | | | | | 25 |
| | | | | | 4.155.049 |
| 162.460 | 7.610.719 | 437.204 | 8.674.729 | 1.410.478 | 1.705.519.038 |
| | | | | | 15.245.500 |
| | | | | | 300.000 |
| | | | | | 18.845.500 |
| | | | | | 2.002.577 |
| | | | | | 2.002.877 |
| | | | | | 17.548.077 |
| 162.460 | 7.610.719 | 437.204 | 8.674.729 | 1.410.478 | 1.723.067.115 |





**RESUMEN GENERAL POR CAPITULOS
DEL PRESUPUESTO DE GASTOS**

**SUBSECTOR ORGANISMOS AUTONOMOS
ADMINISTRATIVOS**



PRESUPUESTOS GENERALES DEL ESTADO

**PRESUPUESTO DE GASTOS
AMBITO: SUBSECTOR ORGANISMOS AUTÓNOMOS ADMINISTRATIVOS
RESUMEN GENERAL POR CAPITULOS**

| |
|--------------------------|
| EJERCICIO PRESUPUESTARIO |
| 1 9 8 9 |

| CAPITULOS | DOTACIONES |
|---|----------------------|
| 1-GASTOS DE PERSONAL | 108.749.285 |
| 2-GASTOS EN BIENES CORRIENTES Y SERVICIOS | 113.227.966 |
| 3-GASTOS FINANCIEROS | 5.527.396 |
| 4-TRANSFERENCIAS CORRIENTES | 1.231.793.165 |
| OPERACIONES CORRIENTES | 1.459.297.812 |
| 6-INVERSIONES REALES | 161.178.217 |
| 7-TRANSFERENCIAS DE CAPITAL | 28.741.300 |
| OPERACIONES DE CAPITAL | 189.919.517 |
| OPERACIONES NO FINANCIERAS | 1.649.217.329 |
| 8-ACTIVOS FINANCIEROS | 52.146.660 |
| TOTAL CAPITULOS 1-8 | 1.701.363.989 |
| 9-PASIVOS FINANCIEROS | 4.155.049 |
| TOTAL PROGRAMAS | 1.705.519.038 |
| 4-TRANSFERENCIAS CORRIENTES | 15.545.500 |
| 7-TRANSFERENCIAS DE CAPITAL | 2.002.577 |
| TRANSFERENCIAS ENTRE SUBSECTORES | 17.548.077 |
| TOTAL | 1.723.067.115 |



PRESUPUESTOS GENERALES DEL ESTADO

OO.AA. ADMINISTRATIVOS

**RESUMEN GENERAL POR CAPITULOS
DEL PRESUPUESTO DE GASTOS**

(En miles de pesetas)

EJERCICIO PRESUPUESTARIO

1 9 8 9

SECCION: 12 MINISTERIO DE ASUNTOS EXTERIORES

| CAPITULOS | DOTACIONES |
|---|------------------|
| 1-GASTOS DE PERSONAL | 1.753.833 |
| 2-GASTOS EN BIENES CORRIENTES Y SERVICIOS | 2.703.056 |
| 4-TRANSFERENCIAS CORRIENTES | 655.113 |
| OPERACIONES CORRIENTES | 5.112.012 |
| 6-INVERSIONES REALES | 74.100 |
| 7-TRANSFERENCIAS DE CAPITAL | 13.000 |
| OPERACIONES DE CAPITAL | 87.100 |
| OPERACIONES NO FINANCIERAS | 5.199.112 |
| 8-ACTIVOS FINANCIEROS | 5.000 |
| TOTAL | 5.204.112 |



PRESUPUESTOS GENERALES DEL ESTADO
OO.AA. ADMINISTRATIVOS
RESUMEN GENERAL POR CAPITULOS
DEL PRESUPUESTO DE GASTOS
 (En miles de pesetas)

| |
|--------------------------|
| EJERCICIO PRESUPUESTARIO |
| 1 9 8 9 |

SECCION: 13 MINISTERIO DE JUSTICIA

| CAPITULOS | DOTACIONES |
|---|------------------|
| 1-GASTOS DE PERSONAL | 962.884 |
| 2-GASTOS EN BIENES CORRIENTES Y SERVICIOS | 1.975.152 |
| 3-GASTOS FINANCIEROS | 4.750 |
| 4-TRANSFERENCIAS CORRIENTES | 692.454 |
| OPERACIONES CORRIENTES | 3.635.240 |
| 6-INVERSIONES REALES | 15.000 |
| OPERACIONES DE CAPITAL | 15.000 |
| OPERACIONES NO FINANCIERAS | 3.650.240 |
| 8-ACTIVOS FINANCIEROS | 149.000 |
| | ----- |
| TOTAL | 3.799.240 |



PRESUPUESTOS GENERALES DEL ESTADO

OO.AA. ADMINISTRATIVOS
RESUMEN GENERAL POR CAPITULOS
DEL PRESUPUESTO DE GASTOS
 (En miles de pesetas)

| |
|--------------------------|
| EJERCICIO PRESUPUESTARIO |
| 1989 |

SECCION: 14 MINISTERIO DE DEFENSA

| CAPITULOS | DOTACIONES |
|---|-------------------|
| 1-GASTOS DE PERSONAL | 2.809.508 |
| 2-GASTOS EN BIENES CORRIENTES Y SERVICIOS | 23.527.286 |
| 3-GASTOS FINANCIEROS | 3.500 |
| 4-TRANSFERENCIAS CORRIENTES | 4.424.583 |
| OPERACIONES CORRIENTES | 30.764.877 |
| 6-INVERSIONES REALES | 8.289.720 |
| OPERACIONES DE CAPITAL | 8.289.720 |
| OPERACIONES NO FINANCIERAS | 39.054.597 |
| 8-ACTIVOS FINANCIEROS | 5.057.736 |
| TOTAL PROGRAMAS | 44.112.333 |
| 7-TRANSFERENCIAS DE CAPITAL | 2.002.577 |
| TRANSFERENCIAS ENTRE SUBSECTORES | 2.002.577 |
| TOTAL | 46.114.910 |



PRESUPUESTOS GENERALES DEL ESTADO

OO.AA. ADMINISTRATIVOS

**RESUMEN GENERAL POR CAPITULOS
DEL PRESUPUESTO DE GASTOS**
(En miles de pesetas)

EJERCICIO PRESUPUESTARIO

1 9 8 9

SECCION: 15 MINISTERIO DE ECONOMIA Y HACIENDA

| CAPITULOS | DOTACIONES |
|---|-------------------|
| 1-GASTOS DE PERSONAL | 10.356.709 |
| 2-GASTOS EN BIENES CORRIENTES Y SERVICIOS | 4.217.961 |
| 4-TRANSFERENCIAS CORRIENTES | 1.051.271 |
| OPERACIONES CORRIENTES | 15.625.941 |
| 6-INVERSIONES REALES | 20.863.873 |
| OPERACIONES DE CAPITAL | 20.863.873 |
| OPERACIONES NO FINANCIERAS | 36.489.814 |
| 8-ACTIVOS FINANCIEROS | 44.735 |
| | ----- |
| TOTAL | 36.534.549 |



PRESUPUESTOS GENERALES DEL ESTADO

OO.AA. ADMINISTRATIVOS

**RESUMEN GENERAL POR CAPITULOS
DEL PRESUPUESTO DE GASTOS**

(En miles de pesetas)

| |
|---------------------------------|
| EJERCICIO PRESUPUESTARIO |
| 1 9 8 9 |

SECCION: 16 MINISTERIO DEL INTERIOR

| CAPITULOS | DOTACIONES |
|---|-------------------|
| 1-GASTOS DE PERSONAL | 8.458.270 |
| 2-GASTOS EN BIENES CORRIENTES Y SERVICIOS | 7.211.886 |
| 4-TRANSFERENCIAS CORRIENTES | 31.820 |
| OPERACIONES CORRIENTES | 15.711.976 |
| 6-INVERSIONES REALES | 14.655.287 |
| OPERACIONES DE CAPITAL | 14.655.287 |
| OPERACIONES NO FINANCIERAS | 30.367.263 |
| 8-ACTIVOS FINANCIEROS | 165.000 |
| TOTAL PROGRAMAS | 30.532.263 |
| 4-TRANSFERENCIAS CORRIENTES | 6.000.000 |
| TRANSFERENCIAS ENTRE SUBSECTORES | 6.000.000 |
| TOTAL | 36.532.263 |



PRESUPUESTOS GENERALES DEL ESTADO

O.O.AA. ADMINISTRATIVOS

RESUMEN GENERAL POR CAPITULOS

DEL PRESUPUESTO DE GASTOS

(En miles de pesetas)

EJERCICIO PRESUPUESTARIO

1989

SECCION: 15 MINISTERIO DE EDUCACION Y CIENCIA

| CAPITULOS | DOTACIONES |
|---|--------------------|
| 1-GASTOS DE PERSONAL | 3.326.793 |
| 2-GASTOS EN BIENES CORRIENTES Y SERVICIOS | 3.067.055 |
| 4-TRANSFERENCIAS CORRIENTES | 11.950.133 |
| OPERACIONES CORRIENTES | 18.343.981 |
| 6-INVERSIONES REALES | 77.505.400 |
| 7-TRANSFERENCIAS DE CAPITAL | 5.550.000 |
| OPERACIONES DE CAPITAL | 83.055.400 |
| OPERACIONES NO FINANCIERAS | 101.399.381 |
| 8-ACTIVOS FINANCIEROS | 11.021 |
| | ----- |
| TOTAL | 101.410.402 |



PRESUPUESTOS GENERALES DEL ESTADO

OO.AA. ADMINISTRATIVOS

**RESUMEN GENERAL POR CAPITULOS
DEL PRESUPUESTO DE GASTOS**

(En miles de pesetas)

EJERCICIO PRESUPUESTARIO

1 9 8 9

SECCION: 18 MINISTERIO DE TRABAJO Y SEGURIDAD SOCIAL

| CAPITULOS | DOTACIONES |
|---|----------------------|
| 1-GASTOS DE PERSONAL | 45.172.554 |
| 2-GASTOS EN BIENES CORRIENTES Y SERVICIOS | 11.637.076 |
| 3-GASTOS FINANCIEROS | 18.646 |
| 4-TRANSFERENCIAS CORRIENTES | 1.194.619.800 |
| OPERACIONES CORRIENTES | 1.251.448.076 |
| 6-INVERSIONES REALES | 14.270.700 |
| 7-TRANSFERENCIAS DE CAPITAL | 1.150.000 |
| OPERACIONES DE CAPITAL | 15.420.700 |
| OPERACIONES NO FINANCIERAS | 1.266.868.776 |
| 8-ACTIVOS FINANCIEROS | 19.604.498 |
| TOTAL CAPITULOS 1-8 | 1.286.473.274 |
| 9-PASIVOS FINANCIEROS | 25 |
| TOTAL PROGRAMAS | 1.286.473.299 |
| 4-TRANSFERENCIAS CORRIENTES | 8.695.500 |
| TRANSFERENCIAS ENTRE SUBSECTORES | 8.695.500 |
| TOTAL | 1.295.168.799 |



PRESUPUESTOS GENERALES DEL ESTADO

OO.AA. ADMINISTRATIVOS

RESUMEN GENERAL POR CAPITULOS
DEL PRESUPUESTO DE GASTOS
(En miles de pesetas)

EJERCICIO PRESUPUESTARIO

1 9 8 9

SECCION: 20 MINISTERIO DE INDUSTRIA Y ENERGIA

| CAPITULOS | DOTACIONES |
|---|------------------|
| 1-GASTOS DE PERSONAL | 1.346.214 |
| 2-GASTOS EN BIENES CORRIENTES Y SERVICIOS | 1.061.110 |
| 4-TRANSFERENCIAS CORRIENTES | 72.358 |
| OPERACIONES CORRIENTES | 2.479.682 |
| 6-INVERSIONES REALES | 1.297.500 |
| 7-TRANSFERENCIAS DE CAPITAL | 798.000 |
| OPERACIONES DE CAPITAL | 2.095.500 |
| OPERACIONES NO FINANCIERAS | 4.575.182 |
| 8-ACTIVOS FINANCIEROS | 459.000 |
| TOTAL PROGRAMAS | 5.034.182 |
| 4-TRANSFERENCIAS CORRIENTES | 850.000 |
| TRANSFERENCIAS ENTRE SUBSECTORES | 850.000 |
| TOTAL | 5.884.182 |



PRESUPUESTOS GENERALES DEL ESTADO

OO.AA. ADMINISTRATIVOS

RESUMEN GENERAL POR CAPITULOS

DEL PRESUPUESTO DE GASTOS

(En miles de pesetas)

EJERCICIO PRESUPUESTARIO

1 9 8 9

SECCION: 21 MINISTERIO DE AGRICULTURA, PESCA Y ALIMENTACION

| CAPITULOS | DOTACIONES |
|---|-------------------|
| 1-GASTOS DE PERSONAL | 13.239.000 |
| 2-GASTOS EN BIENES CORRIENTES Y SERVICIOS | 1.438.000 |
| 3-GASTOS FINANCIEROS | 5.500.500 |
| 4-TRANSFERENCIAS CORRIENTES | 3.615.400 |
| OPERACIONES CORRIENTES | 23.792.900 |
| 6-INVERSIONES REALES | 20.528.800 |
| 7-TRANSFERENCIAS DE CAPITAL | 20.973.300 |
| OPERACIONES DE CAPITAL | 41.502.100 |
| OPERACIONES NO FINANCIERAS | 65.295.000 |
| 8-ACTIVOS FINANCIEROS | 12.149.500 |
| TOTAL CAPITULOS 1-8 | 77.444.500 |
| 9-PASIVOS FINANCIEROS | 4.152.000 |
| TOTAL | 81.596.500 |



PRESUPUESTOS GENERALES DEL ESTADO

OO.AA. ADMINISTRATIVOS

RESUMEN GENERAL POR CAPITULOS
DEL PRESUPUESTO DE GASTOS
(En miles de pesetas)

EJERCICIO PRESUPUESTARIO

1989

SECCION: 22 MINISTERIO PARA LAS ADMINISTRACIONES PUBLICAS

| CAPITULOS | DOTACIONES |
|---|-------------------|
| 1-GASTOS DE PERSONAL | 13.685.894 |
| 2-GASTOS EN BIENES CORRIENTES Y SERVICIOS | 52.295.276 |
| 4-TRANSFERENCIAS CORRIENTES | 10.824.944 |
| OPERACIONES CORRIENTES | 76.806.114 |
| 6-INVERSIONES REALES | 1.021.260 |
| OPERACIONES DE CAPITAL | 1.021.260 |
| OPERACIONES NO FINANCIERAS | 77.827.374 |
| 8-ACTIVOS FINANCIEROS | 14.496.170 |
| TOTAL CAPITULOS 1-8 | 92.323.544 |
| 9-PASIVOS FINANCIEROS | 3.034 |
| TOTAL | 92.326.568 |



PRESUPUESTOS GENERALES DEL ESTADO

OO.AA. ADMINISTRATIVOS

**RESUMEN GENERAL POR CAPITULOS
DEL PRESUPUESTO DE GASTOS**
(En miles de pesetas)

| |
|--------------------------|
| EJERCICIO PRESUPUESTARIO |
| 1 9 8 9 |

SECCION: 23 MINISTERIO DE TRANSPORTES, TURISMO Y COMUNICACIONES

| CAPITULOS | DOTACIONES |
|---|----------------|
| 1-GASTOS DE PERSONAL | 112.681 |
| 2-GASTOS EN BIENES CORRIENTES Y SERVICIOS | 21.092 |
| 4-TRANSFERENCIAS CORRIENTES | 1.687 |
| OPERACIONES CORRIENTES | 135.460 |
| 6-INVERSIONES REALES | 27.000 |
| OPERACIONES DE CAPITAL | 27.000 |
| OPERACIONES NO FINANCIERAS | 162.460 |
| | ***** |
| TOTAL | 162.460 |



PRESUPUESTOS GENERALES DEL ESTADO

OO.AA. ADMINISTRATIVOS

RESUMEN GENERAL POR CAPITULOS
DEL PRESUPUESTO DE GASTOS
(En miles de pesetas)EJERCICIO PRESUPUESTARIO
1989

SECCION: 24 MINISTERIO DE CULTURA

| CAPITULOS | DOTACIONES |
|---|------------------|
| 1-GASTOS DE PERSONAL | 1.495.988 |
| 2-GASTOS EN BIENES CORRIENTES Y SERVICIOS | 1.261.703 |
| 4-TRANSFERENCIAS CORRIENTES | 3.191.992 |
| OPERACIONES CORRIENTES | 5.949.683 |
| 6-INVERSIONES REALES | 1.414.036 |
| 7-TRANSFERENCIAS DE CAPITAL | 247.000 |
| OPERACIONES DE CAPITAL | 1.661.036 |
| OPERACIONES NO FINANCIERAS | 7.610.719 |
| TOTAL | 7.610.719 |



PRESUPUESTOS GENERALES DEL ESTADO

OO.AA. ADMINISTRATIVOS

RESUMEN GENERAL POR CAPITULOS
DEL PRESUPUESTO DE GASTOS
(En miles de pesetas)EJERCICIO PRESUPUESTARIO
1989

SECCION: 25 MINISTERIO DE RELACIONES CON LAS CORTES Y SECRETARIA DEL G.

| CAPITULOS | DOTACIONES |
|---|----------------|
| 1-GASTOS DE PERSONAL | 223.109 |
| 2-GASTOS EN BIENES CORRIENTES Y SERVICIOS | 210.815 |
| 4-TRANSFERENCIAS CORRIENTES | 1.280 |
| OPERACIONES CORRIENTES | 435.204 |
| OPERACIONES NO FINANCIERAS | 435.204 |
| 8-ACTIVOS FINANCIEROS | 2.000 |
| TOTAL | 437.204 |



PRESUPUESTOS GENERALES DEL ESTADO

OO.AA. ADMINISTRATIVOS

RESUMEN GENERAL POR CAPITULOS
DEL PRESUPUESTO DE GASTOS
(En miles de pesetas)EJERCICIO PRESUPUESTARIO
1989

SECCION: 26 MINISTERIO DE SANIDAD Y CONSUMO

| CAPITULOS | DOTACIONES |
|---|------------------|
| 1-GASTOS DE PERSONAL | 5.431.308 |
| 2-GASTOS EN BIENES CORRIENTES Y SERVICIOS | 1.867.774 |
| 4-TRANSFERENCIAS CORRIENTES | 420.106 |
| OPERACIONES CORRIENTES | 7.719.188 |
| 6-INVERSIONES REALES | 1.155.541 |
| OPERACIONES DE CAPITAL | 1.155.541 |
| OPERACIONES NO FINANCIERAS | 8.874.729 |
| | ----- |
| TOTAL | 8.874.729 |



PRESUPUESTOS GENERALES DEL ESTADO

OO.AA. ADMINISTRATIVOS

RESUMEN GENERAL POR CAPITULOS
DEL PRESUPUESTO DE GASTOS
(En miles de pesetas)EJERCICIO PRESUPUESTARIO
1989

SECCION: 27 MINISTERIO DE ASUNTOS SOCIALES

| CAPITULOS | DOTACIONES |
|---|------------------|
| 1-GASTOS DE PERSONAL | 364.540 |
| 2-GASTOS EN BIENES CORRIENTES Y SERVICIOS | 732.714 |
| 4-TRANSFERENCIAS CORRIENTES | 240.224 |
| OPERACIONES CORRIENTES | 1.337.478 |
| 6-INVERSIONES REALES | 60.000 |
| 7-TRANSFERENCIAS DE CAPITAL | 10.000 |
| OPERACIONES DE CAPITAL | 70.000 |
| OPERACIONES NO FINANCIERAS | 1.407.478 |
| 8-ACTIVOS FINANCIEROS | 3.000 |
| | ----- |
| TOTAL | 1.410.478 |

PRESUPUESTOS GENERALES DEL ESTADO
PARA EL AÑO ECONOMICO 1.989
ESTADO DE GASTOS



ORGANISMOS AUTONOMOS COMERCIALES
INDUSTRIALES Y FINANCIEROS

1.989

RESUMEN GENERAL
POR
ORGANISMOS Y CAPITULOS



PRESUPUESTOS GENERALES DEL ESTADO

ESTADO DE GASTOS ORGANISMOS AUTONOMOS
COMERCIALES, INDUSTRIALES Y FINANCIEROS
RESUMEN GENERAL POR ORGANISMOS Y CAPITULOS
(Miles de pesetas)

EJERCICIO PRESUPUESTARIO

1.989

| SERVICIOS | CAPITULO 1 | CAPITULO 2 |
|---|--------------------|-------------------|
| SECCION 13 MINISTERIO DE JUSTICIA | | |
| 201 TRABAJOS PENITENCIARIOS | 908.145 | 52.400 |
| TOTAL SECCION | 908.145 | 52.400 |
| SECCION 14 MINISTERIO DE DEFENSA | | |
| 201 PATRONATO DE CASAS MILITARES (EJERCITO) | 1.201.923 | 802.531 |
| 202 PATRONATO DE CASAS DE LA ARMADA (MARINA) | 220.158 | 374.775 |
| 203 PATRONATO DE CASAS (AERE) | 296.540 | 386.998 |
| 204 SERVICIO MILITAR DE CONSTRUCCIONES | 647.481 | 128.185 |
| 205 INSTITUTO NACIONAL DE TECNICA AERODESPACIAL ESTEBAN TERRADAS | 3.218.179 | 1.043.490 |
| TOTAL SECCION | 6.004.721 | 2.735.979 |
| SECCION 15 MINISTERIO DE ECONOMIA Y HACIENDA | | |
| 202 PARQUE MOVIL MINISTERIAL | 7.758.833 | 493.435 |
| 203 ORGANISMO NACIONAL DE LOTERIAS Y APUESTAS DEL ESTADO | 2.319.142 | 867.407 |
| 204 CONSORCIO DE COMPENSACION DE SEGUROS | 1.148.931 | 333.392 |
| TOTAL SECCION | 11.222.956 | 1.694.434 |
| SECCION 16 MINISTERIO DEL INTERIOR | | |
| 203 PATRONATO DE VIVIENDAS DE LA GUARDIA CIVIL | 56.406 | 24.500 |
| TOTAL SECCION | 56.406 | 24.500 |
| SECCION 17 MINISTERIO DE OBRAS PUBLICAS Y URBANISMO | | |
| 201 JUNTA DEL PUERTO DE ALGECIRAS | 524.284 | 122.841 |
| 202 JUNTA DEL PUERTO DE ALICANTE | 574.458 | 86.593 |
| 203 JUNTA DEL PUERTO DE ALMERIA | 253.619 | 51.844 |
| 204 JUNTA DEL PUERTO DE GIJON | 1.444.709 | 232.907 |
| 205 JUNTA DEL PUERTO Y RIA DE AVILES | 991.315 | 97.387 |
| 206 JUNTA DEL PUERTO DE LA BAHIA DE CADIZ | 769.447 | 75.330 |
| 207 JUNTA DEL PUERTO DE CARTAGENA | 655.748 | 70.036 |
| 208 JUNTA DEL PUERTO DE CASTELLON | 248.891 | 74.247 |
| 209 JUNTA DEL PUERTO DE CEUTA | 444.716 | 59.713 |
| 210 JUNTA DEL PUERTO DE LA CORUÑA | 543.799 | 81.498 |
| 211 JUNTA DEL PUERTO Y RIA DE EL FERROL | 191.647 | 30.832 |
| 212 JUNTA DEL PUERTO DE LA LUZ Y LAS PALMAS | 682.391 | 124.774 |
| 213 JUNTA DEL PUERTO DE MALAGA | 954.393 | 148.552 |
| 214 JUNTA DEL PUERTO DE MELILLA | 244.025 | 24.540 |
| 215 JUNTA DEL PUERTO DE PALMA DE MALLORCA | 548.573 | 75.146 |
| 216 JUNTA DEL PUERTO DE PALAJES | 1.148.534 | 119.202 |
| 217 JUNTA DEL PUERTO DE SANTA CRUZ DE TENERIFE | 694.415 | 90.971 |
| 218 JUNTA DEL PUERTO DE SANTANDER | 708.844 | 153.600 |
| 219 JUNTA DEL PUERTO DE SEVILLA Y RIA DEL GUADALQUIVIR | 1.020.936 | 144.120 |
| 220 JUNTA DEL PUERTO DE TARRAGONA | 791.557 | 130.517 |
| 221 JUNTA DEL PUERTO Y RIA DE VIGO | 718.655 | 108.497 |
| 222 JUNTA DEL PUERTO MARIN Y RIA DE PONTEVEDRA | 194.754 | 29.158 |
| 223 JUNTA DEL PUERTO DE VILLAGARCIA DE AROSA | 143.446 | 25.510 |
| 224 COMISION ADMINISTRATIVA DE GRUPOS DE PUERTOS | 799.801 | 100.854 |
| 225 CONFEDERACION HIDROGRAFICA DEL DJURJ | 1.949.829 | 224.442 |
| 226 CONFEDERACION HIDROGRAFICA DEL EBRO | 2.429.993 | 454.715 |
| 227 CONFEDERACION HIDROGRAFICA DEL SUR DE ESPAÑA | 1.765.843 | 210.354 |
| 228 CONFEDERACION HIDROGRAFICA DEL GUADALQUIVIR | 2.585.404 | 493.353 |
| 229 CONFEDERACION HIDROGRAFICA DEL GUADIANA | 1.958.724 | 210.755 |
| 230 CONFEDERACION HIDROGRAFICA DEL JUCAR | 974.636 | 154.137 |
| 231 CONFEDERACION HIDROGRAFICA DEL SEGURA | 964.731 | 182.208 |
| 232 CONFEDERACION HIDROGRAFICA DEL NORTE DE ESPAÑA | 926.481 | 137.183 |
| 234 CONFEDERACION HIDROGRAFICA DEL TAGO | 2.121.030 | 448.864 |
| 236 MANCOMUNIDAD DE LOS CAÑALES DEL TABILLA | 784.430 | 125.058 |
| 237 PARQUE DE MAQUINARIA | 727.181 | 207.442 |
| 238 CENTRO DE ESTUDIOS Y EXPERIMENTACION DE OBRAS PUBLICAS. | 2.384.517 | 870.209 |
| TOTAL SECCION | 53.834.224 | 6.017.613 |
| SECCION 18 MINISTERIO DE EDUCACION Y CIENCIA | | |
| 202 CONSEJO SUPERIOR DE INVESTIGACIONES CIENTIFICAS | 17.481.332 | 1.812.074 |
| 203 INSTITUTO DE ASTROFISICA DE CANARIAS | 471.861 | 137.384 |
| TOTAL SECCION | 17.953.193 | 1.949.462 |
| SECCION 20 MINISTERIO DE INDUSTRIA Y ENERGIA | | |
| 203 CENTRO DE INVESTIGAC. ENERG. MEDIOAMBIENTALES Y TECNOLOGICAS | 3.872.581 | 914.373 |
| 204 INSTITUTO TECNOLÓGICO GOMINERO DE ESPAÑA | 1.104.307 | 325.040 |
| TOTAL SECCION | 4.978.888 | 1.239.413 |
| SECCION 21 MINISTERIO DE AGRICULTURA, PESCA Y ALIMENTACION | | |
| 201 SERVICIO NACIONAL DE PRODUCTOS AGRARIOS (S.E.N.P.A.) | 9.300.000 | 2.709.000 |
| 202 AGENCIA NACIONAL DEL TABACO | 2.043.500 | 105.000 |
| 203 INSTITUTO NAL. PARA LA CONSERVACION DE LA NATURALEZA (ICONA) | 2.899.400 | 868.000 |
| 205 FONDO DE ORDENAC. Y REGULAC. DE PRODUCC. Y PRECIOS AGRARIOS | 410.000 | 146.000 |
| 207 ENTIDAD ESTATAL DE SEGUROS AGRARIOS | 110.700 | 147.000 |
| 208 FONDO REG. Y ORG. DEL MERCADO DE PROD. DE PESCA Y CULT. MAR. | 201.500 | 84.000 |
| 209 INSTITUTO NACIONAL DE INVESTIGACIONES AGRARIAS | 1.667.300 | 424.000 |
| 210 INSTITUTO ESPAÑOL DE OCEANOGRAFIA | 1.020.000 | 165.000 |
| TOTAL SECCION | 17.152.400 | 4.652.000 |
| SECCION 23 MINISTERIO DE TRANSPORTES, TURISMO Y COMUNICACIONES | | |
| 201 CAJA POSTAL DE ANDRROS | 9.886.523 | 1.023.482 |
| 202 ADMINISTRACION TURISTICA ESPAÑOLA | 7.158.431 | 521.275 |
| 203 AEROPUERTOS NACIONALES | 17.512.076 | 1.645.385 |
| 204 INSTITUTO DE PROMOCION DEL TURISMO DE ESPAÑA | 899.834 | 400.031 |
| TOTAL SECCION | 35.216.864 | 3.620.173 |
| SECCION 24 MINISTERIO DE CULTURA | | |
| 207 INSTITUTO NACIONAL DE LAS ARTES ESCENICAS Y DE LA MUSICA | 3.870.347 | 2.490.232 |
| TOTAL SECCION | 3.870.347 | 2.490.232 |
| SECCION 25 MINISTERIO DE RELACIONES CON LAS CORTES Y SECRETARIA DEL G. | | |
| 201 BOLETIN OFICIAL DEL ESTADO | 1.981.863 | 280.585 |
| TOTAL SECCION | 1.981.863 | 280.585 |
| SECCION 27 MINISTERIO DE ASUNTOS SOCIALES | | |
| 208 INSTITUTO DE LA JUVENTUD. | 984.183 | 1.000.936 |
| TOTAL SECCION | 984.183 | 1.000.936 |
| TOTAL PRESUPUESTO GASTOS SUBSECTOR OO.AA. COMERCIALES | 134.163.814 | 29.797.727 |

PRESUPUESTOS GENERALES DEL ESTADO



**ESTADO DE GASTOS ORGANISMOS AUTONOMOS
COMERCIALES, INDUSTRIALES Y FINANCIEROS
RESUMEN GENERAL POR ORGANISMOS Y CAPITULOS
(Miles de pesetas)**

**EJERCICIO PRESUPUESTARIO
1.989**

| CAPITULO 3 | CAPITULO 4 | CAPITULO 5 | CAPITULO 7 | CAPITULO 6 | CAPITULO 9 | TOTAL |
|------------|-------------|------------|------------|------------|------------|-------------|
| 200 | | | | | | 960.765 |
| 200 | | | | | | 960.765 |
| 935.600 | | 1.814.409 | | 9.000 | 529.822 | 5.292.895 |
| 306.485 | | 870.000 | | | 249.891 | 2.221.379 |
| 571.400 | | 1.681.436 | | 4.000 | 244.522 | 3.454.896 |
| 31.201 | | 180.000 | | 23.950 | 320.000 | 1.350.817 |
| 1.800 | | 564.282 | | | 450 | 4.848.805 |
| 1.846.486 | 20.004 | 5.080.127 | | 36.950 | 1.444.495 | 17.168.762 |
| | 20.004 | | | | | |
| 375 | | 978.088 | | 5.500 | 1.510 | 9.237.941 |
| | 181.420.169 | 2.935.000 | | 10.000 | | 187.547.718 |
| | 381.000 | 600.000 | 2.700.000 | 60.115.500 | 9.800 | 69.288.273 |
| 375 | 181.801.169 | 4.513.088 | 2.700.000 | 60.131.000 | 11.310 | 262.073.932 |
| | | | | | | |
| 90.000 | | 771.160 | | | 40.000 | 982.066 |
| 90.000 | | 771.160 | | | 40.000 | 982.066 |
| | | | | | | |
| 20.960 | 132.270 | 1.041.200 | 1.270.000 | 3.500 | 18.086 | 3.133.143 |
| 16.760 | 90.266 | 633.400 | 52.000 | 2.014 | 14.462 | 1.469.953 |
| 7.812 | 41.602 | 375.000 | 143.000 | 9.400 | 4.462 | 888.559 |
| 52.252 | 280.007 | 1.918.800 | 174.000 | 9.500 | 45.000 | 4.177.875 |
| 17.720 | 93.650 | 427.000 | | 1.500 | 15.290 | 1.243.862 |
| 20.096 | 118.542 | 1.980.000 | 108.000 | 12.000 | 17.340 | 3.104.975 |
| 20.960 | 120.846 | 440.000 | 525.000 | 2.620 | 18.086 | 1.852.896 |
| 7.440 | 40.951 | 480.000 | 75.000 | 2.700 | 6.420 | 937.449 |
| 15.520 | 80.112 | 415.000 | | 400 | 13.392 | 1.030.853 |
| 20.644 | 123.280 | 650.000 | 650.000 | 13.312 | 17.817 | 2.120.354 |
| 5.624 | 20.368 | 464.600 | 20.000 | 750 | 4.853 | 768.714 |
| 31.112 | 164.620 | 1.400.000 | 745.000 | 3.448 | 26.844 | 3.378.210 |
| 16.976 | 93.920 | 658.900 | 150.000 | 4.500 | 17.898 | 1.645.139 |
| 6.752 | 34.550 | 180.000 | | 2.700 | 5.874 | 500.392 |
| 17.104 | 95.180 | 435.500 | 41.000 | 8.300 | 14.789 | 1.235.842 |
| 35.936 | 188.986 | 700.000 | | 14.600 | 31.008 | 2.238.244 |
| 21.736 | 119.070 | 1.184.000 | 285.000 | 3.090 | 18.755 | 2.379.037 |
| 25.044 | 134.307 | 1.416.384 | 130.000 | 14.000 | 21.627 | 2.603.828 |
| 29.184 | 155.262 | 2.065.000 | 70.000 | 10.000 | 25.182 | 3.539.684 |
| 26.872 | 161.260 | 1.581.100 | 875.000 | 22.200 | 23.187 | 3.571.693 |
| 23.728 | 132.612 | 690.000 | 100.000 | 8.736 | 20.474 | 1.742.702 |
| 4.432 | 24.451 | 422.500 | | 1.600 | 3.824 | 681.825 |
| 3.320 | 18.005 | 184.000 | | 1.900 | 2.845 | 381.046 |
| 14.544 | 81.800 | 1.304.000 | 7.042.000 | | 12.550 | 9.355.549 |
| | 32 | 266.500 | 450.000 | 1.000 | | 2.891.803 |
| 3.150 | | 397.220 | 214.000 | 78.400 | 4.140 | 3.583.218 |
| | | 114.457 | 15.000 | 1.320 | 106.225 | 2.213.199 |
| | 2.000 | 960.600 | 382.000 | 2.000 | | 4.428.557 |
| | 1.477 | 1.053.439 | 25.000 | 2.800 | | 2.852.893 |
| | | 173.900 | 80.000 | 1.800 | | 1.384.673 |
| | 481.831 | 445.600 | 2.470.150 | 1.700 | | 4.586.220 |
| | 32 | 698.462 | 100.000 | 3.800 | | 1.846.384 |
| | 4.574 | 784.050 | 200.000 | 4.000 | | 3.574.270 |
| | 35.273 | 491.948 | | 3.700 | 373.000 | 2.048.429 |
| | | 440.000 | | 330 | | 1.374.973 |
| | 2.300 | 1.397.300 | | 2.891 | | 4.457.217 |
| 695.302 | 2.083.262 | 28.272.574 | 14.391.150 | 256.428 | 887.394 | 89.437.953 |
| | | | | | | |
| 220 | 142.695 | 8.128.950 | 324.450 | 5.300 | 177 | 27.894.802 |
| | | 205.700 | | | | 814.945 |
| 220 | 142.695 | 8.334.250 | 324.450 | 5.300 | 177 | 28.709.747 |
| | | | | | | |
| | 296.171 | 1.250.600 | 356.000 | 11.250 | | 6.660.975 |
| | 9.360 | 2.818.300 | | 3.700 | | 4.258.707 |
| | 261.531 | 4.068.900 | 356.000 | 14.950 | | 10.919.682 |
| | | | | | | |
| 310.000 | 10.000 | 432.500 | | 12.500 | 14.720.000 | 27.484.000 |
| | 550.000 | 741.500 | 100.000 | 9.000 | | 3.549.000 |
| | 239.000 | 14.843.600 | 2.391.000 | 3.000 | | 20.744.000 |
| 7.000.000 | 200.000.000 | 13.500 | | 2.502.000 | 40.709.000 | 290.780.500 |
| | 8.682.000 | 5.200 | 422.500 | 1.600 | | 9.249.000 |
| | 600.000 | 600.000 | 230.000 | 303.000 | | 2.022.500 |
| | 93.000 | 1.908.700 | 400.000 | 4.000 | | 4.497.000 |
| | 11.000 | 1.138.000 | | 2.000 | | 2.336.000 |
| 7.310.000 | 210.185.000 | 19.683.000 | 3.543.500 | 2.837.100 | 95.429.000 | 320.792.000 |
| | | | | | | |
| | 1.462 95 | 9.472.437 | | | | 21.844.187 |
| | | 150.000 | | 4.000 | | 7.843.704 |
| 1.000 | 50.890 | 8.080.000 | 27.000.000 | 25.000 | | 54.314.351 |
| 1.000 | 9.459 | 4.741.000 | | 678 | | 5.812.002 |
| 2.000 | 1.523.894 | 22.443.637 | 27.000.000 | 29.678 | | 89.836.244 |
| | | | | | | |
| | 1.071.880 | 2.578.000 | 911.400 | 1.562 | | 10.923.421 |
| | 1.071.880 | 2.578.000 | 911.400 | 1.562 | | 10.923.421 |
| | | 995.500 | | 11.240 | | 3.269.188 |
| | | 995.500 | | 11.240 | | 3.269.188 |
| | | | | | | |
| | 267.317 | 64.000 | 39.100 | 1.000 | | 2.358.536 |
| | 267.317 | 64.000 | 39.100 | 1.000 | | 2.358.536 |
| | | | | | | |
| 9.944.563 | 398.356.752 | 96.806.238 | 51.265.600 | 63.325.208 | 57.812.376 | 837.432.298 |



**RESUMEN GENERAL POR ARTICULOS Y GRANDES CENTROS GESTORES
DEL PRESUPUESTO DE GASTOS**

AMBITO: OO.AA. COMERCIALES, INDUSTRIALES Y FINANCIEROS



**PRESUPUESTO DE GASTOS : SUBSECTOR 00. AA. COMERCIALES,
INDUSTRIALES Y FINANCIEROS**

EJERCICIO PRESUPUESTARIO

1989

RESUMEN GENERAL POR ARTICULOS Y SECCIONES

| CAPITULOS Y ARTICULOS | SECCION 13 | SECCION 14 |
|---|----------------|-------------------|
| 10 Altos Cargos | | |
| 11 Personal eventual de Gabinetes | | |
| 12 Funcionarios | 185.247 | 1.830.766 |
| 13 Laborales | 520.999 | 2.819.427 |
| 14 Otro personal | 4.230 | 20.721 |
| 15 Incentivos al rendimiento | 5.315 | 114.347 |
| 16 Cuotas, Prestaciones y Gastos Sociales a cargo del empleador | 192.374 | 1.219.460 |
| 1 GASTOS DE PERSONAL | 908.165 | 8.004.721 |
| 20 Arrendamientos | | 16.773 |
| 21 Reparaciones y Conservacion | 16.900 | 1.413.493 |
| 22 Material, Suministros y Otros | 24.750 | 1.149.066 |
| 23 Indemnizaciones por razon del servicio | 10.750 | 156.647 |
| 24 Servicios nuevos | | |
| 2 GASTOS EN BIENES CORRIENTES Y SERVICIOS | 52.400 | 2.735.979 |
| 32 Prestamos y anticipos | | 1.837.585 |
| 33 Depositos, fianzas y otros | 200 | 8.901 |
| 3 GASTOS FINANCIEROS | 200 | 1.846.486 |
| 44 A Empresas Publicas y otros Entes Publicos | | |
| 45 A Comunidades Autonomas | | |
| 46 A Corporaciones Locales | | |
| 47 A Empresas Privadas | | |
| 48 A Familias e Instituciones sin fines de lucro | | 18.500 |
| 49 Al Exterior | | 1.504 |
| 4 TRANSFERENCIAS CORRIENTES | | 20.004 |
| 60 Proyectos de inversion nueva | | |
| 61 Proyectos de inversion de reposicion | | |
| 62 Inv. nueva asociada al funcionamiento operativo servicios | | 2.462.717 |
| 63 Inv. reposicion asociada funcionamiento operativo servicios | | 2.049.283 |
| 64 Inversion nueva Leyes 6/87 y 44/82 | | 494.327 |
| 65 Inversion de reposicion Leyes 6/87 y 44/82 | | 73.800 |
| 66 Otros gastos de inversion | | |
| 6 INVERSIONES REALES | | 8.080.127 |
| 74 A Empresas Publicas y otros Entes Publicos | | |
| 75 A Comunidades Autonomas | | |
| 76 A Corporaciones Locales | | |
| 77 A Empresas Privadas | | |
| 78 A Familias e Instituciones sin fines de lucro | | |
| 79 Al Exterior | | |
| 7 TRANSFERENCIAS DE CAPITAL | | |
| 82 Concesion de prestamos | | 36.400 |
| 83 Constitucion de depositos y fianzas | | 550 |
| 84 Adquisicion de acciones | | |
| 8 ACTIVOS FINANCIEROS | | 36.950 |
| TOTAL CAPITULOS 1-8 | 960.765 | 18.724.267 |
| 92 Amortizacion de prestamos | | 1.430.495 |
| 93 Devolucion de depositos y fianzas | | 14.000 |
| 9 PASIVOS FINANCIEROS | | 1.444.495 |
| TOTAL PROGRAMAS | 960.765 | 17.168.762 |
| 40 A la Administracion del Estado | | |
| 43 A Organismos Autonomos Comerciales, Industriales o Financieros | | |
| 4 TRANSFERENCIAS CORRIENTES | | |
| 70 A la Administracion del Estado | | |
| 73 A Organismos Autonomos Comerciales, Industriales o Financieros | | |
| 7 TRANSFERENCIAS DE CAPITAL | | |
| TOTAL TRANSFERENCIAS ENTRE SUBSECTORES | | |
| TOTAL | 960.765 | 17.168.762 |

| SECCION 16 | SECCION 18 | SECCION 17 | SECCION 18 | SECCION 20 | SECCION 21 |
|-------------|------------|------------|------------|------------|-------------|
| 11.566 | | 5.783 | 11.566 | 11.566 | 35.968 |
| 5.697.981 | 44.701 | 5.748.117 | 12.116.218 | 1.984.032 | 7.733.846 |
| 2.728.832 | 9.617 | 17.309.229 | 1.875.478 | 1.710.262 | 4.952.395 |
| | | 182.738 | 135.271 | 3.997 | 4.530 |
| 514.096 | 260 | 194.997 | 148.939 | 162.889 | 522.657 |
| 2.270.081 | 1.828 | 10.393.364 | 3.663.721 | 1.106.142 | 3.903.004 |
| 11.222.556 | 56.406 | 33.834.228 | 17.853.193 | 4.978.888 | 17.152.400 |
| 97.723 | 190 | 147.914 | 5.297 | 163.191 | 456.600 |
| 533.275 | 7.600 | 1.759.147 | 374.735 | 214.354 | 1.082.550 |
| 937.846 | 16.210 | 2.903.093 | 1.391.965 | 639.874 | 2.377.350 |
| 125.590 | 500 | 1.206.840 | 90.327 | 205.514 | 735.500 |
| | | 619 | 87.138 | 16.480 | |
| 1.694.434 | 24.500 | 6.017.613 | 1.949.482 | 1.239.413 | 4.652.000 |
| | 90.000 | 694.552 | 220 | | 7.300.000 |
| 375 | 750 | | | | 10.000 |
| 375 | 90.000 | 695.302 | 220 | | 7.310.000 |
| 380.000 | | | | | 5.740 |
| 2.997.540 | | | | | 210.000 |
| | | | | | 208.815.000 |
| 277.626 | | 2.278.334 | 48.236 | 72.000 | 905.060 |
| 748 | | 2.426 | 34.489 | 189.531 | 117.200 |
| 3.655.914 | | 2.280.760 | 82.725 | 261.531 | 210.053.000 |
| | | 26.875.276 | | | 2.137.400 |
| | 771.160 | | 4.647.300 | 2.819.300 | 12.686.400 |
| 4.513.088 | | 1.397.300 | 3.686.950 | 1.250.600 | 2.365.100 |
| | | | | | 1.432.800 |
| 4.513.088 | 771.160 | 28.272.576 | 8.334.250 | 4.068.900 | 1.061.500 |
| 2.700.000 | | 1.074.900 | | | 19.683.000 |
| | | 3.736.000 | | | 85.000 |
| | | 172.000 | | | 1.756.000 |
| | | | 324.450 | 150.000 | 622.000 |
| 2.700.000 | | 4.882.800 | 324.450 | 206.000 | 658.000 |
| 60.124.600 | | 256.428 | 5.300 | 358.000 | 3.121.000 |
| 6.400 | | | | 14.950 | 337.100 |
| 60.131.000 | | 256.428 | 5.300 | 14.950 | 2.500.000 |
| 83.917.367 | 942.066 | 76.339.807 | 28.648.800 | 10.919.882 | 2.837.100 |
| 1.510 | 40.000 | 884.144 | 177 | | 284.806.500 |
| 9.800 | | 3.250 | | | 55.429.000 |
| 11.310 | 40.000 | 887.394 | 177 | | 55.429.000 |
| 83.928.677 | 982.066 | 77.227.301 | 28.648.777 | 10.919.882 | 320.237.500 |
| 178.145.255 | | | | | |
| 178.145.255 | | 802.502 | 59.970 | | 132.000 |
| | | 802.502 | 59.970 | | 132.000 |
| | | 11.408.250 | | | 422.500 |
| | | 11.408.250 | | | 422.500 |
| 178.145.255 | | 12.210.752 | 59.970 | | 554.500 |
| 282.073.932 | 982.066 | 89.437.953 | 28.709.747 | 10.919.882 | 320.792.000 |



**PRESUPUESTO DE GASTOS : SUBSECTOR 00. AA. COMERCIALES,
INDUSTRIALES Y FINANCIEROS**

EJERCICIO PRESUPUESTARIO

1989

RESUMEN GENERAL POR ARTICULOS Y SECCIONES

| CAPITULOS Y ARTICULOS | SECCION 23 | SECCION 24 |
|---|-------------------|-------------------|
| 10 Altos Cargos | 17.349 | 11.566 |
| 11 Personal eventual de Gabinetes | | |
| 12 Funcionarios | 12.685.761 | 692.179 |
| 13 Laborales | 15.278.994 | 2.506.074 |
| 14 Otro personal | 168.500 | |
| 15 Incentivos al rendimiento | 967.111 | 56.014 |
| 16 Cuotas, Prestaciones y Gastos Sociales a cargo del empleador | 6.099.149 | 599.514 |
| 1 GASTOS DE PERSONAL | 35.218.854 | 3.870.347 |
| 20 Arrendamientos | 451.475 | 196.141 |
| 21 Reparaciones y Conservación | 565.535 | 56.747 |
| 22 Material, Suministros y Otros | 2.222.706 | 2.195.319 |
| 23 Indemnizaciones por razón del servicio | 380.457 | 40.025 |
| 24 Servicios nuevos | | |
| 2 GASTOS EN BIENES CORRIENTES Y SERVICIOS | 3.620.173 | 2.490.232 |
| 32 Prestamos y anticipos | 1.000 | |
| 33 Depósitos, fianzas y otros | 1.000 | |
| 3 GASTOS FINANCIEROS | 2.000 | |
| 44 A Empresas Publicas y otros Entes Publicos | | |
| 45 A Comunidades Autonomas | | |
| 46 A Corporaciones Locales | | 65.128 |
| 47 A Empresas Privadas | | 572.152 |
| 48 A Familias e Instituciones sin fines de lucro | 88.895 | 429.000 |
| 49 Al Exterior | 54.899 | 5.600 |
| 4 TRANSFERENCIAS CORRIENTES | 143.894 | 1.071.880 |
| 60 Proyectos de inversión nueva | | |
| 61 Proyectos de inversión de reposición | 74.200 | |
| 62 Inv. nueva asociada al funcionamiento operativo servicios | 7.491.000 | 1.015.600 |
| 63 Inv. reposición asociada funcionamiento operativo servicios | 10.211.637 | 1.562.400 |
| 64 Inversión nueva Leyes 6/87 y 44/82 | | |
| 65 Inversión de reposición Leyes 6/87 y 44/82 | | |
| 66 Otros gastos de inversión | 4.666.800 | |
| 6 INVERSIONES REALES | 22.443.637 | 2.578.000 |
| 74 A Empresas Publicas y otros Entes Publicos | | |
| 75 A Comunidades Autonomas | | 911.400 |
| 76 A Corporaciones Locales | | |
| 77 A Empresas Privadas | | |
| 78 A Familias e Instituciones sin fines de lucro | | |
| 79 Al Exterior | | |
| 7 TRANSFERENCIAS DE CAPITAL | | 911.400 |
| 82 Concesión de préstamos | 24.678 | 1.562 |
| 83 Constitución de depósitos y fianzas | 5.000 | |
| 84 Adquisición de acciones | | |
| 8 ACTIVOS FINANCIEROS | 29.678 | 1.562 |
| TOTAL CAPITULOS 1-8 | 61.456.246 | 10.923.421 |
| 92 Amortización de préstamos | | |
| 93 Devolución de depósitos y fianzas | | |
| 9 PASIVOS FINANCIEROS | | |
| TOTAL PROGRAMAS | 61.456.246 | 10.923.421 |
| 40 A la Administración del Estado | 1.380.000 | |
| 43 A Organismos Autonomos Comerciales, Industriales o Financieros | | |
| 4 TRANSFERENCIAS CORRIENTES | 1.380.000 | |
| 70 A la Administración del Estado | 27.000.000 | |
| 73 A Organismos Autonomos Comerciales, Industriales o Financieros | | |
| 7 TRANSFERENCIAS DE CAPITAL | 27.000.000 | |
| TOTAL TRANSFERENCIAS ENTRE SUBSECTORES | 28.380.000 | |
| TOTAL | 89.836.246 | 10.923.421 |

| SECCION 25 | SECCION 27 | TOTAL | | | |
|------------|------------|-------------|--|--|--|
| 5.784 | 5.783 | 116.931 | | | |
| | 1.792 | 1.792 | | | |
| 97.106 | 512.613 | 49.331.567 | | | |
| 1.422.972 | 257.072 | 51.393.351 | | | |
| | | 519.987 | | | |
| 16.894 | 25.332 | 2.730.851 | | | |
| 439.107 | 181.591 | 30.069.335 | | | |
| 1.981.863 | 964.183 | 134.163.814 | | | |
| 10.000 | 19.538 | 1.564.842 | | | |
| 55.600 | 28.832 | 6.110.768 | | | |
| 202.985 | 919.730 | 14.980.894 | | | |
| 12.000 | 32.836 | 2.996.986 | | | |
| | | 104.237 | | | |
| 280.885 | 1.000.936 | 25.757.727 | | | |
| | | 9.923.357 | | | |
| | | 21.226 | | | |
| | | 9.944.583 | | | |
| | | 385.740 | | | |
| | | 3.207.540 | | | |
| | | 65.128 | | | |
| | | 209.387.152 | | | |
| | 261.356 | 4.379.007 | | | |
| | 5.961 | 412.458 | | | |
| | 287.317 | 217.837.025 | | | |
| | | 29.012.676 | | | |
| | | 15.578.900 | | | |
| | | 18.752.877 | | | |
| 995.500 | 66.000 | 27.165.358 | | | |
| | | 494.327 | | | |
| | | 73.800 | | | |
| 995.500 | 66.000 | 5.728.300 | | | |
| | | 96.806.238 | | | |
| | | 3.859.900 | | | |
| | | 6.403.400 | | | |
| | | 172.000 | | | |
| | | 622.000 | | | |
| | 39.100 | 1.171.550 | | | |
| | | 206.000 | | | |
| | 39.100 | 12.434.850 | | | |
| 11.240 | 1.000 | 60.813.258 | | | |
| | | 11.950 | | | |
| 11.240 | 1.000 | 2.500.000 | | | |
| 3.289.188 | 2.358.536 | 63.325.208 | | | |
| | | 57.785.326 | | | |
| | | 27.050 | | | |
| | | 57.812.376 | | | |
| 3.289.188 | 2.358.536 | 618.081.821 | | | |
| | | 179.525.255 | | | |
| | | 994.472 | | | |
| | | 180.519.727 | | | |
| | | 27.000.000 | | | |
| | | 11.830.750 | | | |
| | | 38.830.750 | | | |
| | | 218.350.477 | | | |
| 3.289.188 | 2.358.536 | 637.432.298 | | | |



**RESUMEN GENERAL POR CAPITULOS
DEL PRESUPUESTO DE GASTOS**

**SUBSECTOR ORGANISMOS AUTONOMOS
COMERCIALES, INDUSTRIALES Y FINANCIEROS**



PRESUPUESTOS GENERALES DEL ESTADO

PRESUPUESTO DE GASTOS
 AMBITO: SUBSECTOR ORGANISMOS AUTONOMOS COMERCIALES,
 INDUSTRIALES Y FINANCIEROS
 RESUMEN GENERAL POR CAPITULOS

| |
|--------------------------|
| EJERCICIO PRESUPUESTARIO |
| 1 9 8 9 |

| CAPITULOS | DOTACIONES |
|---|--------------------|
| 1-GASTOS DE PERSONAL | 134.163.814 |
| 2-GASTOS EN BIENES CORRIENTES Y SERVICIOS | 25.757.727 |
| 3-GASTOS FINANCIEROS | 9.944.583 |
| 4-TRANSFERENCIAS CORRIENTES | 217.837.025 |
| OPERACIONES CORRIENTES | 387.703.149 |
| 6-INVERSIONES REALES | 96.806.238 |
| 7-TRANSFERENCIAS DE CAPITAL | 12.434.850 |
| OPERACIONES DE CAPITAL | 109.241.088 |
| OPERACIONES NO FINANCIERAS | 496.944.237 |
| 8-ACTIVOS FINANCIEROS | 63.325.208 |
| TOTAL CAPITULOS 1-8 | 860.269.445 |
| 9-PASIVOS FINANCIEROS | 57.812.376 |
| TOTAL PROGRAMAS | 818.081.821 |
| 4-TRANSFERENCIAS CORRIENTES | 180.519.727 |
| 7-TRANSFERENCIAS DE CAPITAL | 38.830.750 |
| TRANSFERENCIAS ENTRE SUBSECTORES | 219.350.477 |
| TOTAL | 837.432.298 |



PRESUPUESTOS GENERALES DEL ESTADO
OO.AA. COMERCIALES, INDUSTRIALES Y FINANCIEROS

RESUMEN GENERAL POR CAPITULOS
DEL PRESUPUESTO DE GASTOS
 (En miles de pesetas)

| |
|--------------------------|
| EJERCICIO PRESUPUESTARIO |
| 1 9 8 9 |

SECCION: 13 MINISTERIO DE JUSTICIA

| CAPITULOS | DOTACIONES |
|---|----------------|
| 1-GASTOS DE PERSONAL | 908.165 |
| 2-GASTOS EN BIENES CORRIENTES Y SERVICIOS | 52.400 |
| 3-GASTOS FINANCIEROS | 200 |
| OPERACIONES CORRIENTES | 960.765 |
| OPERACIONES NO FINANCIERAS | 960.765 |
| TOTAL | 960.765 |



PRESUPUESTOS GENERALES DEL ESTADO
COO.AA. COMERCIALES, INDUSTRIALES Y FINANCIEROS

| |
|--------------------------|
| EJERCICIO PRESUPUESTARIO |
| 1 9 8 9 |

RESUMEN GENERAL POR CAPITULOS
DEL PRESUPUESTO DE GASTOS
 (En miles de pesetas)

SECCION: 14 MINISTERIO DE DEFENSA

| CAPITULOS | DOTACIONES |
|---|-------------------|
| 1-GASTOS DE PERSONAL | 6.004.721 |
| 2-GASTOS EN BIENES CORRIENTES Y SERVICIOS | 2.735.979 |
| 3-GASTOS FINANCIEROS | 1.846.486 |
| 4-TRANSFERENCIAS CORRIENTES | 20.004 |
| OPERACIONES CORRIENTES | 10.607.190 |
| 6-INVERSIONES REALES | 5.080.127 |
| OPERACIONES DE CAPITAL | 8.080.127 |
| OPERACIONES NO FINANCIERAS | 15.687.317 |
| 8-ACTIVOS FINANCIEROS | 36.950 |
| TOTAL CAPITULOS 1-8 | 15.724.267 |
| 9-PASIVOS FINANCIEROS | 1.444.495 |
| TOTAL | 17.168.762 |



PRESUPUESTOS GENERALES DEL ESTADO
OO.AA. COMERCIALES, INDUSTRIALES Y FINANCIEROS

EJERCICIO PRESUPUESTARIO

1989

RESUMEN GENERAL POR CAPITULOS
DEL PRESUPUESTO DE GASTOS
 (En miles de pesetas)

SECCION: 16 MINISTERIO DE ECONOMIA Y HACIENDA

| CAPITULOS | DOTACIONES |
|---|--------------------|
| 1-GASTOS DE PERSONAL | 11.222.556 |
| 2-GASTOS EN BIENES CORRIENTES Y SERVICIOS | 1.694.434 |
| 3-GASTOS FINANCIEROS | 375 |
| 4-TRANSFERENCIAS CORRIENTES | 3.655.914 |
| OPERACIONES CORRIENTES | 16.573.279 |
| 6-INVERSIONES REALES | 4.513.088 |
| 7-TRANSFERENCIAS DE CAPITAL | 2.700.000 |
| OPERACIONES DE CAPITAL | 7.213.088 |
| OPERACIONES NO FINANCIERAS | 23.786.367 |
| 8-ACTIVOS FINANCIEROS | 60.131.000 |
| TOTAL CAPITULOS 1-8 | 83.817.367 |
| 9-PASIVOS FINANCIEROS | 11.310 |
| TOTAL PROGRAMAS | 83.928.677 |
| 4-TRANSFERENCIAS CORRIENTES | 178.145.255 |
| TRANSFERENCIAS ENTRE SUBSECTORES | 178.145.255 |
| TOTAL | 262.073.932 |



PRESUPUESTOS GENERALES DEL ESTADO
OO.AA. COMERCIALES, INDUSTRIALES Y FINANCIEROS

| |
|--------------------------|
| EJERCICIO PRESUPUESTARIO |
| 1 9 8 9 |

RESUMEN GENERAL POR CAPITULOS
DEL PRESUPUESTO DE GASTOS
 (En miles de pesetas)

SECCION: 16 MINISTERIO DEL INTERIOR

| CAPITULOS | DOTACIONES |
|---|----------------|
| 1-GASTOS DE PERSONAL | 56.406 |
| 2-GASTOS EN BIENES CORRIENTES Y SERVICIOS | 24.500 |
| 3-GASTOS FINANCIEROS | 90.000 |
| OPERACIONES CORRIENTES | 170.906 |
| 6-INVERSIONES REALES | 771.160 |
| OPERACIONES DE CAPITAL | 771.160 |
| OPERACIONES NO FINANCIERAS | 942.066 |
| ----- | |
| TOTAL CAPITULOS 1-8 | 942.066 |
| 9-PASIVOS FINANCIEROS | 40.000 |
| ----- | |
| TOTAL | 982.066 |



PRESUPUESTOS GENERALES DEL ESTADO
CO.AA. COMERCIALES, INDUSTRIALES Y FINANCIEROS

EJERCICIO PRESUPUESTARIO

1 9 8 9

RESUMEN GENERAL POR CAPITULOS
DEL PRESUPUESTO DE GASTOS
 (En miles de pesetas)

SECCION: 17 MINISTERIO DE OBRAS PUBLICAS Y URBANISMO

| CAPITULOS | DOTACIONES |
|---|-------------------|
| 1-GASTOS DE PERSONAL | 33.834.228 |
| 2-GASTOS EN BIENES CORRIENTES Y SERVICIOS | 6.017.613 |
| 3-GASTOS FINANCIEROS | 695.302 |
| 4-TRANSFERENCIAS CORRIENTES | 2.280.760 |
| OPERACIONES CORRIENTES | 42.827.903 |
| 6-INVERSIONES REALES | 28.272.576 |
| 7-TRANSFERENCIAS DE CAPITAL | 4.982.900 |
| OPERACIONES DE CAPITAL | 33.255.476 |
| OPERACIONES NO FINANCIERAS | 76.083.379 |
| 8-ACTIVOS FINANCIEROS | 256.428 |
| TOTAL CAPITULOS 1-8 | 76.339.807 |
| 9-PASIVOS FINANCIEROS | 687.394 |
| TOTAL PROGRAMAS | 77.227.201 |
| 4-TRANSFERENCIAS CORRIENTES | 802.502 |
| 7-TRANSFERENCIAS DE CAPITAL | 11.408.250 |
| TRANSFERENCIAS ENTRE SUBSECTORES | 12.210.752 |
| TOTAL | 89.437.953 |



PRESUPUESTOS GENERALES DEL ESTADO
OO.AA. COMERCIALES, INDUSTRIALES Y FINANCIEROS

| |
|--------------------------|
| EJERCICIO PRESUPUESTARIO |
| 1 9 8 9 |

RESUMEN GENERAL POR CAPITULOS
DEL PRESUPUESTO DE GASTOS
 (En miles de pesetas)

SECCION: 16 MINISTERIO DE EDUCACION Y CIENCIA

| CAPITULOS | DOTACIONES |
|---|-------------------|
| 1-GASTOS DE PERSONAL | 17.953.193 |
| 2-GASTOS EN BIENES CORRIENTES Y SERVICIOS | 1.949.462 |
| 3-GASTOS FINANCIEROS | 220 |
| 4-TRANSFERENCIAS CORRIENTES | 82.725 |
| OPERACIONES CORRIENTES | 19.985.600 |
| 6-INVERSIONES REALES | 8.334.250 |
| 7-TRANSFERENCIAS DE CAPITAL | 324.450 |
| OPERACIONES DE CAPITAL | 8.658.700 |
| OPERACIONES NO FINANCIERAS | 28.644.300 |
| 8-ACTIVOS FINANCIEROS | 5.300 |
| TOTAL CAPITULOS 1-8 | 28.649.600 |
| 9-PASIVOS FINANCIEROS | 177 |
| TOTAL PROGRAMAS | 28.649.777 |
| 4-TRANSFERENCIAS CORRIENTES | 59.970 |
| TRANSFERENCIAS ENTRE SUBSECTORES | 59.970 |
| TOTAL | 28.709.747 |



PRESUPUESTOS GENERALES DEL ESTADO
OO.AA. COMERCIALES, INDUSTRIALES Y FINANCIEROS

EJERCICIO PRESUPUESTARIO

1 9 8 9

RESUMEN GENERAL POR CAPITULOS
DEL PRESUPUESTO DE GASTOS
 (En miles de pesetas)

SECCION: 20 MINISTERIO DE INDUSTRIA Y ENERGIA

| CAPITULOS | DOTACIONES |
|---|-------------------|
| 1-GASTOS DE PERSONAL | 4.978.888 |
| 2-GASTOS EN BIENES CORRIENTES Y SERVICIOS | 1.239.413 |
| 4-TRANSFERENCIAS CORRIENTES | 261.531 |
| OPERACIONES CORRIENTES | 6.479.832 |
| 6-INVERSIONES REALES | 4.068.900 |
| 7-TRANSFERENCIAS DE CAPITAL | 356.000 |
| OPERACIONES DE CAPITAL | 4.424.900 |
| OPERACIONES NO FINANCIERAS | 10.904.732 |
| 8-ACTIVOS FINANCIEROS | 14.950 |
| | ----- |
| TOTAL | 10.919.682 |



PRESUPUESTOS GENERALES DEL ESTADO
OO.AA. COMERCIALES, INDUSTRIALES Y FINANCIEROS

| |
|--------------------------|
| EJERCICIO PRESUPUESTARIO |
| 1 9 8 9 |

RESUMEN GENERAL POR CAPITULOS
DEL PRESUPUESTO DE GASTOS
 (En miles de pesetas)

SECCION: 21 MINISTERIO DE AGRICULTURA, PESCA Y ALIMENTACION

| CAPITULOS | DOTACIONES |
|---|--------------------|
| 1-GASTOS DE PERSONAL | 17.152.400 |
| 2-GASTOS EN BIENES CORRIENTES Y SERVICIOS | 4.652.000 |
| 3-GASTOS FINANCIEROS | 7.310.000 |
| 4-TRANSFERENCIAS CORRIENTES | 210.053.000 |
| OPERACIONES CORRIENTES | 239.167.400 |
| 6-INVERSIONES REALES | 19.683.000 |
| 7-TRANSFERENCIAS DE CAPITAL | 3.121.000 |
| OPERACIONES DE CAPITAL | 22.804.000 |
| OPERACIONES NO FINANCIERAS | 261.971.400 |
| 8-ACTIVOS FINANCIEROS | 2.837.100 |
| TOTAL CAPITULOS 1-8 | 264.808.500 |
| 9-PASIVOS FINANCIEROS | 55.429.000 |
| TOTAL PROGRAMAS | 320.237.500 |
| 4-TRANSFERENCIAS CORRIENTES | 132.000 |
| 7-TRANSFERENCIAS DE CAPITAL | 422.500 |
| TRANSFERENCIAS ENTRE SUBSECTORES | 554.500 |
| TOTAL | 320.792.000 |



PRESUPUESTOS GENERALES DEL ESTADO
OO.AA. COMERCIALES, INDUSTRIALES Y FINANCIEROS

EJERCICIO PRESUPUESTARIO

1 9 8 9

RESUMEN GENERAL POR CAPITULOS
DEL PRESUPUESTO DE GASTOS
 (En miles de pesetas)

SECCION: 23 MINISTERIO DE TRANSPORTES, TURISMO Y COMUNICACIONES

| CAPITULOS | DOTACIONES |
|---|-------------------|
| 1-GASTOS DE PERSONAL | 35.216.864 |
| 2-GASTOS EN BIENES CORRIENTES Y SERVICIOS | 3.620.173 |
| 3-GASTOS FINANCIEROS | 2.000 |
| 4-TRANSFERENCIAS CORRIENTES | 143.894 |
| OPERACIONES CORRIENTES | 38.982.931 |
| 6-INVERSIONES REALES | 22.443.637 |
| OPERACIONES DE CAPITAL | 22.443.637 |
| OPERACIONES NO FINANCIERAS | 61.426.568 |
| 8-ACTIVOS FINANCIEROS | 29.678 |
| | ----- |
| TOTAL PROGRAMAS | 61.455.243 |
| 4-TRANSFERENCIAS CORRIENTES | 1.380.000 |
| 7-TRANSFERENCIAS DE CAPITAL | 27.000.000 |
| TRANSFERENCIAS ENTRE SUBSECTORES | 28.380.000 |
| | ----- |
| TOTAL | 89.835.243 |



PRESUPUESTOS GENERALES DEL ESTADO
OO.AA. COMERCIALES, INDUSTRIALES Y FINANCIEROS

RESUMEN GENERAL POR CAPITULOS
DEL PRESUPUESTO DE GASTOS
 (En miles de pesetas)

| |
|---------------------------------|
| EJERCICIO PRESUPUESTARIO |
| 1 9 8 9 |

SECCION: 24 MINISTERIO DE CULTURA

| CAPITULOS | DOTACIONES |
|---|-------------------|
| 1-GASTOS DE PERSONAL | 3.870.347 |
| 2-GASTOS EN BIENES CORRIENTES Y SERVICIOS | 2.490.232 |
| 4-TRANSFERENCIAS CORRIENTES | 1.071.880 |
| OPERACIONES CORRIENTES | 7.432.459 |
| 6-INVERSIONES REALES | 2.578.000 |
| 7-TRANSFERENCIAS DE CAPITAL | 911.400 |
| OPERACIONES DE CAPITAL | 3.489.400 |
| OPERACIONES NO FINANCIERAS | 10.921.859 |
| 8-ACTIVOS FINANCIEROS | 1.562 |
| TOTAL | 10.923.421 |



PRESUPUESTOS GENERALES DEL ESTADO
OO.AA. COMERCIALES, INDUSTRIALES Y FINANCIEROS

EJERCICIO PRESUPUESTARIO

1989

RESUMEN GENERAL POR CAPITULOS
DEL PRESUPUESTO DE GASTOS
 (En miles de pesetas)

SECCION: 25 MINISTERIO DE RELACIONES CON LAS CORTES Y SECRETARIA DEL G.

| CAPITULOS | DOTACIONES |
|---|------------------|
| 1-GASTOS DE PERSONAL | 1.981.863 |
| 2-GASTOS EN BIENES CORRIENTES Y SERVICIOS | 280.585 |
| OPERACIONES CORRIENTES | 2.262.448 |
| 6-INVERSIONES REALES | 995.500 |
| OPERACIONES DE CAPITAL | 995.500 |
| OPERACIONES NO FINANCIERAS | 3.257.948 |
| 8-ACTIVOS FINANCIEROS | 11.240 |
| | ----- |
| TOTAL | 3.269.188 |



PRESUPUESTOS GENERALES DEL ESTADO
OO.AA. COMERCIALES, INDUSTRIALES Y FINANCIEROS

EJERCICIO PRESUPUESTARIO

1 9 8 9

RESUMEN GENERAL POR CAPITULOS
DEL PRESUPUESTO DE GASTOS
 (En miles de pesetas)

SECCION: 27 MINISTERIO DE ASUNTOS SOCIALES

| CAPITULOS | DOTACIONES |
|---|------------------|
| 1-GASTOS DE PERSONAL | 984.183 |
| 2-GASTOS EN BIENES CORRIENTES Y SERVICIOS | 1.000.936 |
| 4-TRANSFERENCIAS CORRIENTES | 267.317 |
| OPERACIONES CORRIENTES | 2.252.436 |
| 6-INVERSIONES REALES | 66.000 |
| 7-TRANSFERENCIAS DE CAPITAL | 39.100 |
| OPERACIONES DE CAPITAL | 105.100 |
| OPERACIONES NO FINANCIERAS | 2.357.536 |
| 8-ACTIVOS FINANCIEROS | 1.000 |
| | ----- |
| TOTAL | 2.358.536 |

PRESUPUESTOS GENERALES DEL ESTADO
PARA EL AÑO ECONOMICO 1.989
ESTADO DE GASTOS



ENTES PUBLICOS

1.989

RESUMEN GENERAL
POR
ENTES PUBLICOS Y CAPITULOS

PRESUPUESTOS GENERALES DEL ESTADO



ESTADO DE GASTOS ENTES PUBLICOS
RESUMEN GENERAL POR ENTES PUBLICOS Y CAPITULOS
(Miles de pesetas)

| |
|--------------------------|
| EJERCICIO PRESUPUESTARIO |
| 1.989 |

| ENTES PUBLICOS | CAPITULO 1 | CAPITULO 2 |
|--|------------------|------------------|
| SECCION 10 MINISTERIO DE ECONOMIA Y HACIENDA | | |
| 201 INSTITUTO ESPAÑOL DE COMERCIO EXTERIOR (ICEX) | 1.261.734 | 717.266 |
| TOTAL SECCION | 1.261.734 | 717.266 |
| SECCION 25 MINISTERIO DE RELACIONES CON LAS CORTES Y SECRETARIA DEL G. | | |
| 201 PATRIMONIO NACIONAL | 4.311.740 | 964.593 |
| 202 CONSEJO DE SEGURIDAD NUCLEAR | 1.903.810 | 873.195 |
| TOTAL SECCION | 6.214.750 | 1.837.788 |
| TOTAL PRESUPUESTO GASTOS SUBSECTOR ENTES PUBLICOS | 7.476.484 | 2.555.054 |




PRESUPUESTOS GENERALES DEL ESTADO

**ESTADO DE GASTOS ENTES PUBLICOS
RESUMEN GENERAL POR ENTES PUBLICOS Y CAPITULOS**
(Miles de pesetas)

| |
|--------------------------|
| EJERCICIO PRESUPUESTARIO |
| 1.989 |

| CAPITULO 3 | CAPITULO 4 | CAPITULO 6 | CAPITULO 7 | CAPITULO 8 | CAPITULO 9 | TOTAL |
|-----------------------------|-------------------------------|-----------------------------------|---------------|---------------------------|-----------------------------|--------------------------------------|
| 1.000 1.000 | | 15.000.000 15.000.000 | | | | 17.080.000 17.080.000 |
| 1.000 319.125 320.125 | 128.920 137.500 261.420 | 2.000.000 281.000 2.281.000 | | 2.000 20.000 22.000 | 3.000 230.000 233.000 | 7.406.253 4.043.530 11.470.083 |
| 321.125 | 261.420 | 17.281.000 | | 22.000 | 233.000 | 21.550.083 |





**RESUMEN GENERAL POR ARTICULOS Y GRANDES CENTROS GESTORES
DEL PRESUPUESTO DE GASTOS**

AMBITO: ENTES PUBLICOS



PRESUPUESTO DE GASTOS : SUBSECTOR ENTES PUBLICOS

RESUMEN GENERAL POR ARTICULOS Y SECCIONES

EJERCICIO PRESUPUESTARIO

1 9 8 9

| CAPITULOS Y ARTICULOS | SECCION 15 | |
|---|------------|--|
| 10 Altos Cargos | | |
| 11 Personal eventual de Gabinetes | | |
| 12 Funcionarios | | |
| 13 Laborales | 1.040.564 | |
| 15 Incentivos al rendimiento | | |
| 16 Cuotas, Prestaciones y Gastos Sociales a cargo del empleador | 321.170 | |
| 1 GASTOS DE PERSONAL | 1.361.734 | |
| 20 Arrendamientos | 90.000 | |
| 21 Reparaciones y Conservación | 130.001 | |
| 22 Material, Suministros y Otros | 398.905 | |
| 23 Indemnizaciones por razón del servicio | 98.360 | |
| 2 GASTOS EN BIENES CORRIENTES Y SERVICIOS | 717.266 | |
| 32 Prestamos y anticipos | | |
| 33 Depósitos, fianzas y otros | 1.000 | |
| 3 GASTOS FINANCIEROS | 1.000 | |
| 45 A Comunidades Autonomas | | |
| 46 A Corporaciones Locales | | |
| 48 A Familias e Instituciones sin fines de lucro | | |
| 49 Al Exterior | | |
| 4 TRANSFERENCIAS CORRIENTES | | |
| 60 Proyectos de inversión nueva | | |
| 62 Inv. nueva asociada al funcionamiento operativo servicios | | |
| 63 Inv. reposición asociada funcionamiento operativo servicios | | |
| 66 Otros gastos de inversión | 15.000.000 | |
| 6 INVERSIONES REALES | 15.000.000 | |
| 82 Concesión de prestamos | | |
| 8 ACTIVOS FINANCIEROS | | |
| TOTAL CAPITULOS 1-8 | 17.060.000 | |
| 92 Amortización de prestamos | | |
| 9 PASIVOS FINANCIEROS | | |
| TOTAL | 17.060.000 | |

| SECCION 28 | TOTAL | | | | |
|------------|------------|--|--|--|--|
| 59.871 | 59.871 | | | | |
| 63.452 | 63.452 | | | | |
| 962.522 | 962.522 | | | | |
| 3.349.418 | 4.389.982 | | | | |
| 106.522 | 106.522 | | | | |
| 1.272.965 | 1.584.135 | | | | |
| 5.814.780 | 7.178.484 | | | | |
| 105.334 | 195.334 | | | | |
| 180.840 | 310.941 | | | | |
| 1.465.314 | 1.864.219 | | | | |
| 186.200 | 284.560 | | | | |
| 1.837.788 | 2.858.064 | | | | |
| 320.125 | 320.125 | | | | |
| | 1.000 | | | | |
| 320.125 | 321.125 | | | | |
| 30.000 | 30.000 | | | | |
| 1.164 | 1.164 | | | | |
| 206.258 | 206.258 | | | | |
| 24.000 | 24.000 | | | | |
| 281.420 | 281.420 | | | | |
| 881.000 | 881.000 | | | | |
| 513.000 | 513.000 | | | | |
| 1.487.000 | 1.487.000 | | | | |
| | 15.000.000 | | | | |
| 2.881.000 | 17.881.000 | | | | |
| 22.000 | 22.000 | | | | |
| 22.000 | 22.000 | | | | |
| 11.237.083 | 28.317.083 | | | | |
| 233.000 | 233.000 | | | | |
| 233.000 | 233.000 | | | | |
| 11.470.083 | 28.550.083 | | | | |



**RESUMEN GENERAL POR CAPITULOS
DEL PRESUPUESTO DE GASTOS**

- SUBSECTOR ENTES PUBLICOS -



PRESUPUESTOS GENERALES DEL ESTADO

| |
|--------------------------|
| EJERCICIO PRESUPUESTARIO |
| 1989 |

**PRESUPUESTO DE GASTOS
 AMBITO: SUBSECTOR ENTES PUBLICOS
 RESUMEN GENERAL POR CAPITULOS**

| CAPITULOS | DOTACIONES |
|---|-------------------|
| 1-GASTOS DE PERSONAL | 7.176.484 |
| 2-GASTOS EN BIENES CORRIENTES Y SERVICIOS | 2.655.054 |
| 3-GASTOS FINANCIEROS | 321.125 |
| 4-TRANSFERENCIAS CORRIENTES | 261.420 |
| OPERACIONES CORRIENTES | 10.414.083 |
| 6-INVERSIONES REALES | 17.881.000 |
| OPERACIONES DE CAPITAL | 17.881.000 |
| OPERACIONES NO FINANCIERAS | 28.295.083 |
| 8-ACTIVOS FINANCIEROS | 22.000 |
| TOTAL CAPITULOS 1-8 | 28.317.083 |
| 9-PASIVOS FINANCIEROS | 233.000 |
| TOTAL | 28.550.083 |



PRESUPUESTOS GENERALES DEL ESTADO

ENTES PUBLICOS

**RESUMEN GENERAL POR CAPITULOS
DEL PRESUPUESTO DE GASTOS**
(En miles de pesetas)

| |
|---------------------------------|
| EJERCICIO PRESUPUESTARIO |
| 1 9 8 9 |

SECCION: 15 MINISTERIO DE ECONOMIA Y HACIENDA

| CAPITULOS | DOTACIONES |
|---|-------------------|
| 1-GASTOS DE PERSONAL | 1.361.734 |
| 2-GASTOS EN BIENES CORRIENTES Y SERVICIOS | 717.266 |
| 3-GASTOS FINANCIEROS | 1.000 |
| OPERACIONES CORRIENTES | 2.080.000 |
| 6-INVERSIONES REALES | 15.000.000 |
| OPERACIONES DE CAPITAL | 15.000.000 |
| OPERACIONES NO FINANCIERAS | 17.080.000 |
| | ----- |
| TOTAL | 17.080.000 |



PRESUPUESTOS GENERALES DEL ESTADO
ENTES PUBLICOS

EJERCICIO PRESUPUESTARIO

1989

RESUMEN GENERAL POR CAPITULOS
DEL PRESUPUESTO DE GASTOS
(En miles de pesetas)

SECCION: 29 MINISTERIO DE RELACIONES CON LAS CORTES Y SECRETARIA DEL G.

| CAPITULOS | DOTACIONES |
|---|-------------------|
| 1-GASTOS DE PERSONAL | 5.814.750 |
| 2-GASTOS EN BIENES CORRIENTES Y SERVICIOS | 1.937.788 |
| 3-GASTOS FINANCIEROS | 320.125 |
| 4-TRANSFERENCIAS CORRIENTES | 261.420 |
| OPERACIONES CORRIENTES | 8.334.083 |
| 6-INVERSIONES REALES | 2.881.000 |
| OPERACIONES DE CAPITAL | 2.881.000 |
| OPERACIONES NO FINANCIERAS | 11.215.083 |
| 8-ACTIVOS FINANCIEROS | 22.000 |
| TOTAL CAPITULOS 1-8 | 11.237.083 |
| 9-PASIVOS FINANCIEROS | 233.000 |
| TOTAL | 11.470.083 |

PRESUPUESTOS GENERALES DEL ESTADO

PARA EL AÑO ECONOMICO 1.989

ESTADO DE GASTOS



SEGURIDAD SOCIAL

1.989

RESUMEN GENERAL

POR

SERVICIOS Y CAPITULOS



PRESUPUESTOS GENERALES DEL ESTADO

ESTADO DE GASTOS SEGURIDAD SOCIAL
RESUMEN GENERAL POR SERVICIOS Y CAPITULOS
(Miles de pesetas)

EJERCICIO PRESUPUESTARIO
1.989

| SERVICIOS | CAPITULO 1 | CAPITULO 2 |
|---|----------------------------|----------------------------|
| SECCION 60 SEGURIDAD SOCIAL 01 ENTIDADES GESTORAS TOTAL SECCION | 972.976.013 972.976.013 | 285.588.220 285.588.220 |
| TOTAL PRESUPUESTO GASTOS SUBSECTOR SEGURIDAD SOCIAL | 972.976.013 | 285.588.220 |



PRESUPUESTOS GENERALES DEL ESTADO

**ESTADO DE GASTOS SEGURIDAD SOCIAL
RESUMEN GENERAL POR SERVICIOS Y CAPITULOS**
(Miles de pesetas)

| |
|--------------------------|
| EJERCICIO PRESUPUESTARIO |
| 1.989 |

| CAPITULO 3 | CAPITULO 4 | CAPITULO 5 | CAPITULO 7 | CAPITULO 8 | CAPITULO 9 | TOTAL |
|---------------|---------------|---------------|---------------|---------------|---------------|---------------|
| 247.801 | 4.599.427.354 | 79.856.418 | 548.000 | 31.467.086 | 107.534 | 5.569.818.426 |
| 247.801 | 4.599.427.354 | 79.856.418 | 548.000 | 31.467.086 | 107.534 | 5.569.818.426 |
| 247.801 | 4.599.427.354 | 79.856.418 | 548.000 | 31.467.086 | 107.534 | 5.569.818.426 |



**RESUMEN GENERAL POR ARTICULOS Y GRANDES CENTROS GESTORES
DEL PRESUPUESTO DE GASTOS**

AMBITO: SEGURIDAD SOCIAL



PRESUPUESTO DE GASTOS : SEGURIDAD SOCIAL

EJERCICIO PRESUPUESTARIO

1 9 8 9

RESUMEN GENERAL POR ARTICULOS Y SECCIONES

| CAPITULOS Y ARTICULOS | SECCION 60 | TOTAL |
|---|----------------------|----------------------|
| 10 Altos Cargos | 35.279 | 35.279 |
| 11 Personal eventual de Gabinetes | 4.842 | 4.842 |
| 12 Funcionarios | 382.248.638 | 382.248.638 |
| 13 Laborales | 60.770.312 | 60.770.312 |
| 14 Otro personal | 712.499 | 712.499 |
| 15 Incentivos al rendimiento | 29.702.793 | 29.702.793 |
| 16 Cuotas, Prestaciones y Gastos Sociales a cargo del empleador | 99.101.650 | 99.101.650 |
| 1 GASTOS DE PERSONAL | 572.576.013 | 572.576.013 |
| 20 Arrendamientos | 8.922.662 | 8.922.662 |
| 21 Reparaciones y Conservación | 12.569.322 | 12.569.322 |
| 22 Material, Suministros y Otros | 139.043.959 | 139.043.959 |
| 23 Indemnizaciones por razón del servicio | 3.249.089 | 3.249.089 |
| 24 Servicios nuevos | 4.978.220 | 4.978.220 |
| 25 Conciertos de Asistencia Sanitaria. | 109.489.455 | 109.489.455 |
| 26 Conciertos de Servicios Sociales. | 7.335.513 | 7.335.513 |
| 2 GASTOS EN BIENES CORRIENTES Y SERVICIOS | 285.588.220 | 285.588.220 |
| 30 Deuda Interior | 26.800 | 26.800 |
| 32 Prestamos y anticipos | 115.588 | 115.588 |
| 33 Depósitos, fianzas y otros | 105.413 | 105.413 |
| 3 GASTOS FINANCIEROS | 247.801 | 247.801 |
| 45 A Comunidades Autonomas | 734.643.857 | 734.643.857 |
| 46 A Corporaciones Locales | 204.088 | 204.088 |
| 47 A Empresas Privadas | 1.736.450 | 1.736.450 |
| 48 A Familias e Instituciones sin fines de lucro | 3.701.443.991 | 3.701.443.991 |
| 4 TRANSFERENCIAS CORRIENTES | 4.438.028.389 | 4.438.028.389 |
| 60 Proyectos de inversión nueva | 41.158.445 | 41.158.445 |
| 61 Proyectos de inversión de reposición | 38.697.973 | 38.697.973 |
| 6 INVERSIONES REALES | 79.856.418 | 79.856.418 |
| 76 A Corporaciones Locales | 170.000 | 170.000 |
| 77 A Empresas Privadas | 378.000 | 378.000 |
| 7 TRANSFERENCIAS DE CAPITAL | 548.000 | 548.000 |
| 80 Adquisición de Deuda Interior | 27.407.335 | 27.407.335 |
| 82 Concesión de préstamos | 2.360.591 | 2.360.591 |
| 83 Constitución de depósitos y fianzas | 619.010 | 619.010 |
| 84 Adquisición de acciones | 1.080.150 | 1.080.150 |
| 8 ACTIVOS FINANCIEROS | 31.467.086 | 31.467.086 |
| TOTAL CAPITULOS 1-8 | 5.408.311.927 | 5.408.311.927 |
| 90 Amortización de Deuda Interior | 22.200 | 22.200 |
| 92 Amortización de préstamos | 85.334 | 85.334 |
| 9 PASIVOS FINANCIEROS | 107.534 | 107.534 |
| TOTAL PROGRAMAS | 5.408.419.461 | 5.408.419.461 |
| 40 A la Administración del Estado | 60.067.101 | 60.067.101 |
| 42 A la Seguridad Social | 101.331.864 | 101.331.864 |
| 4 TRANSFERENCIAS CORRIENTES | 161.398.965 | 161.398.965 |
| TOTAL TRANSFERENCIAS ENTRE SUBSECTORES | 161.398.965 | 161.398.965 |
| TOTAL | 5.569.818.426 | 5.569.818.426 |



**RESUMEN GENERAL POR CAPITULOS
DEL PRESUPUESTO DE GASTOS**

SUBSECTOR SEGURIDAD SOCIAL



PRESUPUESTOS GENERALES DEL ESTADO

EJERCICIO PRESUPUESTARIO

1989

 PRESUPUESTO DE GASTOS
 AMBITO: SUBSECTOR SEGURIDAD SOCIAL
 RESUMEN GENERAL POR CAPITULOS

| CAPITULOS | DOTACIONES |
|---|----------------------|
| 1-GASTOS DE PERSONAL | 572.576.013 |
| 2-GASTOS EN BIENES CORRIENTES Y SERVICIOS | 285.588.220 |
| 3-GASTOS FINANCIEROS | 247.801 |
| 4-TRANSFERENCIAS CORRIENTES | 4.438.028.369 |
| OPERACIONES CORRIENTES | 5.296.440.423 |
| 6-INVERSIONES REALES | 79.856.418 |
| 7-TRANSFERENCIAS DE CAPITAL | 548.000 |
| OPERACIONES DE CAPITAL | 80.404.418 |
| OPERACIONES NO FINANCIERAS | 5.376.844.841 |
| 8-ACTIVOS FINANCIEROS | 31.467.086 |
| TOTAL CAPITULOS 1-8 | 5.408.311.927 |
| 9-PASIVOS FINANCIEROS | 107.534 |
| TOTAL PROGRAMAS | 5.408.419.461 |
| 4-TRANSFERENCIAS CORRIENTES | 161.398.965 |
| TRANSFERENCIAS ENTRE SUBSECTORES | 161.398.965 |
| TOTAL | 5.569.818.426 |



PRESUPUESTOS GENERALES DEL ESTADO

SEGURIDAD SOCIAL

**RESUMEN GENERAL POR CAPITULOS
DEL PRESUPUESTO DE GASTOS**
(En miles de pesetas)

| |
|--------------------------|
| EJERCICIO PRESUPUESTARIO |
| 1 9 8 9 |

SECCION: 60 SEGURIDAD SOCIAL

| CAPITULOS | DOTACIONES |
|---|----------------------|
| 1-GASTOS DE PERSONAL | 572.576.013 |
| 2-GASTOS EN BIENES CORRIENTES Y SERVICIOS | 265.588.220 |
| 3-GASTOS FINANCIEROS | 247.801 |
| 4-TRANSFERENCIAS CORRIENTES | 4.438.028.389 |
| OPERACIONES CORRIENTES | 5.296.440.423 |
| 6-INVERSIONES REALES | 79.856.418 |
| 7-TRANSFERENCIAS DE CAPITAL | 548.000 |
| OPERACIONES DE CAPITAL | 80.404.418 |
| OPERACIONES NO FINANCIERAS | 5.376.844.841 |
| 8-ACTIVOS FINANCIEROS | 31.467.086 |
| TOTAL CAPITULOS 1-8 | 5.408.311.927 |
| 9-PASIVOS FINANCIEROS | 107.534 |
| TOTAL PROGRAMAS | 5.408.419.461 |
| 4-TRANSFERENCIAS CORRIENTES | 161.398.965 |
| TRANSFERENCIAS ENTRE SUBSECTORES | 161.398.965 |
| TOTAL | 5.569.818.426 |

PRESUPUESTOS GENERALES DEL ESTADO

ESTADO DE INGRESOS



ESTADO

**RESUMEN GENERAL POR
SERVICIOS Y CAPITULOS**



PRESUPUESTOS GENERALES DEL ESTADO

ESTADO DE INGRESOS SUBSECTOR ESTADO
RESUMEN GENERAL POR SERVICIOS Y CAPITULOS
 (Miles de pesetas)

| |
|--------------------------|
| EJERCICIO PRESUPUESTARIO |
| 1.989 |

| SERVICIOS/ORGANISMOS | CAPITULO 1 | CAPITULO 2 | CAPITULO 3 |
|---|--------------------------------|--------------------------------|----------------------------|
| SECCION 98 SECCION DE INGRESOS DEL ESTADO 02 SERVICIO DE INGRESOS DEL ESTADO TOTAL SECCION | 4.002.900.000 4.002.900.000 | 3.751.141.500 3.751.141.500 | 295.800.000 295.800.000 |
| TOTAL PRESUPUESTO INGRESOS SUBSECTOR ESTADO | 4.002.900.000 | 3.751.141.500 | 295.800.000 |

PRESUPUESTOS GENERALES DEL ESTADO



**ESTADO DE INGRESOS SUBSECTOR ESTADO
RESUMEN GENERAL POR SERVICIOS Y CAPITULOS
(Miles de pesetas)**

| |
|--------------------------|
| EJERCICIO PRESUPUESTARIO |
| 1.989 |

| CAPITULO 4 | CAPITULO 5 | CAPITULO 6 | CAPITULO 7 | CAPITULO 8 | CAPITULO 9 | TOTAL |
|----------------------------|----------------------------|--------------------------|----------------------------|--------------------------|---------------|--------------------------------|
| 138.433.755 138.433.755 | 113.382.367 113.382.367 | 28.000.000 28.000.000 | 207.002.577 207.002.577 | 11.800.000 11.800.000 | | 8.748.480.199 8.748.480.199 |
| 138.433.755 | 113.382.367 | 28.000.000 | 207.002.577 | 11.800.000 | | 8.748.480.199 |

PRESUPUESTOS GENERALES DEL ESTADO
PARA EL AÑO ECONOMICO 1.989
ESTADO DE INGRESOS



ESTADO

1.989

RESUMEN GENERAL POR ARTICULOS
Y SECCIONES



PRESUPUESTO DE INGRESOS : SUBSECTOR ESTADO
RESUMEN GENERAL POR ARTICULOS Y SECCIONES

| |
|--------------------------|
| EJERCICIO PRESUPUESTARIO |
| 1 9 8 9 |

| CAPITULOS Y ARTICULOS | SECCION 98 | TOTAL |
|---|----------------------|----------------------|
| 10 Sobre la Renta | 3.905.300.000 | 3.905.300.000 |
| 11 Sobre el Capital | 41.900.000 | 41.900.000 |
| 12 Cotizaciones sociales | 55.700.000 | 55.700.000 |
| 1 IMPUESTOS DIRECTOS | 4.002.900.000 | 4.002.900.000 |
| 20 Sobre trans. patrim. y actos jurid. document. | 101.300.000 | 101.300.000 |
| 21 Sobre el Valor Añadido. | 2.258.100.000 | 2.258.100.000 |
| 22 Sobre consumos | 814.500.000 | 814.500.000 |
| 23 Sobre trafico exterior | 449.700.000 | 449.700.000 |
| 24 Monopolios fiscales. | 90.361.500 | 90.361.500 |
| 28 Otros impuestos indirectos | 36.200.000 | 36.200.000 |
| 29 Impuestos indirectos extinguidos | 1.000.000 | 1.000.000 |
| 2 IMPUESTOS INDIRECTOS | 3.751.161.500 | 3.751.161.500 |
| 30 Venta de bienes | 23.700.000 | 23.700.000 |
| 31 Prestacion de servicios | 102.700.000 | 102.700.000 |
| 32 Tasas Fiscales | 48.200.000 | 48.200.000 |
| 33 Tasas de Organismos Autonomos | 30.000.000 | 30.000.000 |
| 38 Reintegros | 39.500.000 | 39.500.000 |
| 39 Otros ingresos | 51.700.000 | 51.700.000 |
| 3 TASAS Y OTROS INGRESOS | 295.800.000 | 295.800.000 |
| 41 De Organismos Autonomos Administrativos | 15.245.500 | 15.245.500 |
| 42 De la Seguridad Social | 60.067.101 | 60.067.101 |
| 43 De O.O.AA. Comerc., Industriales o Financieros | 179.525.255 | 179.525.255 |
| 45 De Comunidades Autonomas | 79.145.899 | 79.145.899 |
| 47 De Empresas Privadas | 50.000 | 50.000 |
| 49 Del Exterior | 4.400.000 | 4.400.000 |
| 4 TRANSFERENCIAS CORRIENTES | 338.433.755 | 338.433.755 |
| 51 Intereses de anticipos y prestamos concedidos | 45.907.300 | 45.907.300 |
| 53 Dividendos y participaciones en beneficios | 65.933.167 | 65.933.167 |
| 55 Productos de concesiones y aprovecham. espec. | 1.507.400 | 1.507.400 |
| 59 Otros ingresos Patrimoniales | 34.500 | 34.500 |
| 5 INGRESOS PATRIMONIALES | 113.382.367 | 113.382.367 |
| 60 De terrenos | 10.600.000 | 10.600.000 |
| 61 De las demas inversiones reales | 17.400.000 | 17.400.000 |
| 6 ENAJENACION DE INVERSIONES REALES | 28.000.000 | 28.000.000 |
| 71 De Organismos Autonomos Administrativos | 2.002.577 | 2.002.577 |
| 73 De O.O.AA. Comerc., Industriales o Financieros | 27.000.000 | 27.000.000 |
| 79 Del Exterior | 178.000.000 | 178.000.000 |
| 7 TRANSFERENCIAS DE CAPITAL | 207.002.577 | 207.002.577 |
| 82 Reintegros de prestamos concedidos | 11.800.000 | 11.800.000 |
| 8 ACTIVOS FINANCIEROS | 11.800.000 | 11.800.000 |
| TOTAL | 8.748.480.199 | 8.748.480.199 |



**RESUMEN GENERAL POR CAPITULOS
DEL PRESUPUESTO DE INGRESOS**

- SUBSECTOR ESTADO -



PRESUPUESTOS GENERALES DEL ESTADO

EJERCICIO PRESUPUESTARIO

1989

PRESUPUESTO DE INGRESOS
 AMBITO: SUBSECTOR ESTADO
 RESUMEN GENERAL POR CAPITULOS

| CAPITULOS | RECURSOS |
|-------------------------------------|----------------------|
| 1-IMPUESTOS DIRECTOS | 4.002.900.000 |
| 2-IMPUESTOS INDIRECTOS | 3.751.161.500 |
| 3-TASAS Y OTROS INGRESOS | 295.600.000 |
| 4-TRANSFERENCIAS CORRIENTES | 338.433.755 |
| 5-INGRESOS PATRIMONIALES | 113.382.367 |
| OPERACIONES CORRIENTES | 8.501.877.622 |
| 6-ENAJENACION DE INVERSIONES REALES | 28.000.000 |
| 7-TRANSFERENCIAS DE CAPITAL | 207.002.577 |
| OPERACIONES DE CAPITAL | 235.002.577 |
| OPERACIONES NO FINANCIERAS | 9.736.880.199 |
| 8-ACTIVOS FINANCIEROS | 11.800.000 |
| TOTAL | 8.748.680.199 |



PRESUPUESTOS GENERALES DEL ESTADO
ESTADO

RESUMEN GENERAL POR CAPITULOS
DEL PRESUPUESTO DE INGRESOS
(En miles de pesetas)

| |
|--------------------------|
| EJERCICIO PRESUPUESTARIO |
| 1989 |

SECCION: 98 SECCION DE INGRESOS DEL ESTADO

| CAPITULOS | DOTACIONES |
|-------------------------------------|----------------------|
| 1-IMPUESTOS DIRECTOS | 4.002.900.000 |
| 2-IMPUESTOS INDIRECTOS | 3.751.161.500 |
| 3-TASAS Y OTROS INGRESOS | 295.800.000 |
| 4-TRANSFERENCIAS CORRIENTES | 398.433.755 |
| 5-INGRESOS PATRIMONIALES | 113.382.367 |
| OPERACIONES CORRIENTES | 8.501.677.622 |
| 6-ENAJENACION DE INVERSIONES REALES | 28.000.000 |
| 7-TRANSFERENCIAS DE CAPITAL | 207.002.577 |
| OPERACIONES DE CAPITAL | 235.002.577 |
| OPERACIONES NO FINANCIERAS | 8.736.680.199 |
| 8-ACTIVOS FINANCIEROS | 11.800.000 |
| | ----- |
| TOTAL | 8.748.480.199 |

PRESUPUESTOS GENERALES DEL ESTADO
ESTADO DE INGRESOS



ORGANISMOS AUTONOMOS ADMINISTRATIVOS

**RESUMEN GENERAL POR
ORGANISMOS Y CAPITULOS**



PRESUPUESTOS GENERALES DEL ESTADO

ESTADO DE INGRESOS ORGANISMOS AUTONOMOS ADMINISTRATIVOS
RESUMEN GENERAL POR ORGANISMOS Y CAPITULOS
 (Millas de pesetas)

| |
|--------------------------|
| EJERCICIO PRESUPUESTARIO |
| 1.989 |

| SERVICIOS/ORGANISMOS | CAPITULO 1 | CAPITULO 2 | CAPITULO 3 |
|--|--------------------|---------------|-------------------|
| SECCION 12 MINISTERIO DE ASUNTOS EXTERIORES | | | |
| 101 INSTITUTO DE COOPERACION IBEROAMERICANA | | | 39.400 |
| 102 INSTITUTO HISPANOARABE DE CULTURA | | | 8.000 |
| TOTAL SECCION | | | 49.400 |
| SECCION 13 MINISTERIO DE JUSTICIA | | | |
| 101 CENTRO DE ESTUDIOS JUDICIALES | | | |
| 102 MUTUALIDAD GENERAL JUDICIAL | 2.132.268 | | |
| TOTAL SECCION | 2.132.268 | | |
| SECCION 14 MINISTERIO DE DEFENSA | | | |
| 101 FONDO CENTRAL DE ATENCIONES GENERALES DE DEFENSA | | | 872.500 |
| 104 FONDO DE EXPLOTACION DE SERVICIOS DE CRIA CABALLAR Y | | | 249.721 |
| 106 MUSEO DEL EJERCITO | | | 4.500 |
| 107 GERENCIA DE INFRAESTRUCTURA DE LA DEFENSA | | | 10.000 |
| 108 FONDO ATENCIONES GENERALES DEL SERVICIO GEOGRAFICO E.I. | | | 127.734 |
| 111 CANAL DE EXPERIENCIAS HIDRODINAMICAS DE EL PARDO | | | 59.000 |
| 113 INSTITUTO SOCIAL DE LAS FUERZAS ARMADAS | 23.437.052 | | 10.025 |
| TOTAL SECCION | 23.437.052 | | 1.033.482 |
| SECCION 15 MINISTERIO DE ECONOMIA Y HACIENDA | | | |
| 101 CENTRO DE GESTION CATASTRAL Y COOPERACION TRIBUTARIA | | | |
| 102 SERVICIO DE VIGILANCIA ADUANERA | | | 3.000 |
| 103 INSTITUTO DE CONTABILIDAD Y AUDITORIA DE CUENTAS | | | |
| TOTAL SECCION | | | 3.000 |
| SECCION 16 MINISTERIO DEL INTERIOR | | | |
| 101 JEFATURA DE TRAFICO | | | 32.765.000 |
| TOTAL SECCION | | | 32.765.000 |
| SECCION 18 MINISTERIO DE EDUCACION Y CIENCIA | | | |
| 101 CONSEJO SUPERIOR DE DEPORTES | | | 153.910 |
| 102 JUNTA DE CONSTRUCCIONES, INSTALACIONES Y EQUIPO ESCOL. | | | 17.192 |
| 107 UNIVERSIDAD INTERNACIONAL JENENEZ Pelayo | | | 114.729 |
| TOTAL SECCION | | | 285.831 |
| SECCION 19 MINISTERIO DE TRABAJO Y SEGURIDAD SOCIAL | | | |
| 101 INSTITUTO NACIONAL DE EMPLEO | 694.610.000 | | 441.000 |
| 102 FONDO DE GARANTIA SALARIAL | 78.774.000 | | 9.500.000 |
| 104 INSTITUTO NACIONAL DE HIGIENE Y SEGURIDAD EN EL TRABAJO | | | 40.000 |
| TOTAL SECCION | 733.384.000 | | 9.981.000 |
| SECCION 20 MINISTERIO DE INDUSTRIA Y ENERGIA | | | |
| 102 REGISTRO DE LA PROPIEDAD INDUSTRIAL | | | 2.842.628 |
| 104 ESCUELA DE ORGANIZACION INDUSTRIAL | | | 185.008 |
| 105 INSTITUTO DE LA PEQUENA Y MEDIANA EMPRESA INDUSTRIAL | | | 15.000 |
| TOTAL SECCION | | | 3.062.636 |
| SECCION 21 MINISTERIO DE AGRICULTURA, PESCA Y ALIMENTACION | | | |
| 104 INSTITUTO NACIONAL DE SEMILLAS Y PLANIAS DE VIVERO | | | 37.500 |
| 104 SERVICIO DE EXTENSION AGRARIA | | | 47.000 |
| 108 INSTITUTO DE RELACIONES AGRARIAS (I.R.A.) | | | 2.712.900 |
| 109 INSTITUTO NACIONAL DE REFORMA Y DESARROLLO AGRARIO | | | 150.000 |
| 112 AGENCIA PARA EL ACEITE DE OLIVA | | | |
| TOTAL SECCION | | | 2.947.400 |
| SECCION 22 MINISTERIO PARA LAS ADMINISTRACIONES PUBLICAS | | | |
| 101 INSTITUTO NACIONAL DE ADMINISTRACION PUBLICA | | | 122.555 |
| 102 MUTUALIDAD GENERAL DE FUNCIONARIOS CIVILES DEL ESTADO | 56.948.453 | | 98.500 |
| TOTAL SECCION | 56.948.453 | | 221.055 |
| SECCION 23 MINISTERIO DE TRANSPORTES, TURISMO Y COMUNICACION | | | |
| 101 ESCUELA OFICIAL DE TURISMO | | | 90.000 |
| TOTAL SECCION | | | 90.000 |
| SECCION 24 MINISTERIO DE CULTURA | | | |
| 108 INSTITUTO DE LA CINEFOTOGRAFIA Y DE LAS ARTES AUDIOVISIVAS | | | 275.710 |
| 109 MUSEO NACIONAL DEL PRADO | | | 344.000 |
| TOTAL SECCION | | | 619.710 |
| SECCION 25 MINISTERIO DE RELACIONES CON LAS CORTES Y SECRETARIA | | | |
| 101 CENTRO DE ESTUDIOS CONSTITUCIONALES | | | 27.000 |
| TOTAL SECCION | | | 27.000 |
| SECCION 26 MINISTERIO DE SANIDAD Y CONSUMO | | | |
| 102 INSTITUTO NACIONAL DEL CONSUMO | | | 2.000 |
| 103 INSTITUTO DE SALUD "CARLOS III" | | | 49.700 |
| TOTAL SECCION | | | 51.700 |
| SECCION 27 MINISTERIO DE ASUNTOS SOCIALES | | | |
| 107 INSTITUTO DE LA MUJER | | | 2.500 |
| TOTAL SECCION | | | 2.500 |
| TOTAL PRESUPUESTO INGRESOS SUBSECTOR OO.AA. ADMINISTRATIVOS | 819.921.973 | | 91.155.914 |

PRESUPUESTOS GENERALES DEL ESTADO

**ESTADO DE INGRESOS ORGANISMOS AUTONOMOS ADMINISTRATIVOS
RESUMEN GENERAL POR ORGANISMOS Y CAPITULOS**
(Miles de pesetas)

| |
|--------------------------|
| EJERCICIO PRESUPUESTARIO |
| 1.989 |



| CAPITULO 4 | CAPITULO 5 | CAPITULO 6 | CAPITULO 7 | CAPITULO 8 | CAPITULO 9 | TOTAL |
|--------------------|------------------|------------------|--------------------|-------------------|-------------------|----------------------|
| 4.673.760 | | | 92.100 | 3.652 | | 4.809.112 |
| 384.000 | | | | 5.000 | | 399.000 |
| 5.057.760 | | | 92.100 | 8.652 | | 5.204.112 |
| 889.353 | 1.100 | | | 90.904 | | 941.357 |
| | 69.216 | | | 656.399 | | 2.857.883 |
| 889.353 | 70.316 | | | 707.303 | | 3.799.240 |
| | 13.154 | | 27.595 | 2.081.375 | | 2.704.624 |
| 127.158 | | | | 1.614 | | 291.337 |
| 47.907 | 8.000 | 8.744.016 | | 29.987 | | 141.845 |
| 240.730 | | | 281.000 | 194.961 | | 9.074.884 |
| 418.795 | 1.204.000 | 8.744.016 | 325.595 | 3.921 | | 131.677 |
| | 1.227.154 | | | 44.340 | | 634.070 |
| | | | | 8.551.614 | | 33.204.691 |
| | | | | 10.909.814 | | 46.114.910 |
| 10.622.127 | | | 18.268.873 | 36.735 | | 28.927.725 |
| 4.743.803 | | | 2.595.000 | 172.321 | | 7.514.524 |
| 92.290 | | | | | | 42.290 |
| 15.458.220 | | | 20.863.873 | 209.456 | | 36.534.549 |
| | 75.000 | | | 3.692.263 | | 36.532.263 |
| | 75.000 | | | 3.692.263 | | 36.532.263 |
| 14.391.407 | 19.030 | | 11.198.000 | 174.000 | | 25.934.347 |
| | | | 74.775.291 | 33.021 | | 74.825.504 |
| 514.917 | 905 | | 16.400 | 2.000 | | 648.551 |
| 14.905.624 | 19.935 | | 89.989.691 | 209.021 | | 101.410.462 |
| 433.331.000 | 33.000 | 500 | 64.622.000 | 48.182.623 | | 70.903.220.123 |
| | 1.000 | | | | | 86.275.000 |
| 4.415.000 | 10 | 2.000 | 298.700 | 917.964 | | 5.673.676 |
| 437.746.000 | 34.010 | 2.500 | 64.920.700 | 49.100.589 | | 1.295.162.799 |
| 75.000 | | | | 714.712 | | 3.652.340 |
| 63.514 | | | 31.000 | 2.000 | | 281.522 |
| | 1.000 | | 1.735.275 | 199.045 | | 1.950.320 |
| 134.514 | 1.000 | | 1.746.275 | 915.757 | | 5.884.182 |
| 240.000 | | | 781.300 | 324.700 | | 1.363.500 |
| 1.370.000 | | | 5.548.200 | 49.800 | | 7.035.000 |
| 9.800.000 | 77.800 | | | 344.300 | | 12.925.000 |
| 50.000 | 4.074.000 | 306.100 | 33.278.600 | 9.758.300 | 11.682.000 | 59.299.000 |
| 249.000 | | | 695.000 | | | 944.000 |
| 11.709.000 | 4.151.800 | 306.100 | 40.303.100 | 10.477.100 | 11.682.000 | 81.594.500 |
| 1.196.000 | 1.001 | | 330.000 | 636.000 | | 2.085.556 |
| 13.933.089 | 1.790.849 | 100.000 | | 17.345.901 | | 30.241.017 |
| 15.129.089 | 1.791.870 | 100.000 | 330.000 | 17.785.901 | | 32.326.548 |
| 30.000 | | | 27.000 | 15.440 | | 162.440 |
| 30.000 | | | 27.000 | 15.440 | | 162.440 |
| 4.068.589 | | | 910.000 | 78.000 | | 5.332.299 |
| 943.000 | 1.420 | | 950.000 | 40.000 | | 2.278.420 |
| 5.011.589 | 1.420 | | 1.860.000 | 118.000 | | 7.610.719 |
| 341.000 | | | | 69.204 | | 437.204 |
| 341.000 | | | | 69.204 | | 437.204 |
| 1.523.809 | | | 186.000 | | | 1.711.809 |
| 5.734.877 | | | 969.541 | 408.802 | | 7.162.920 |
| 7.258.686 | | | 1.155.541 | 408.802 | | 8.874.725 |
| 1.265.978 | | | 72.000 | 70.000 | | 1.410.478 |
| 1.265.978 | | | 72.000 | 70.000 | | 1.410.478 |
| 515.354.904 | 7.372.507 | 9.174.614 | 217.705.875 | 94.697.323 | 11.682.000 | 1.723.067.115 |

PRESUPUESTOS GENERALES DEL ESTADO

PARA EL AÑO ECONOMICO 1.989

ESTADO DE INGRESOS



ORGANISMOS AUTONOMOS ADMINISTRATIVOS

1.989

RESUMEN GENERAL POR ARTICULOS

Y SECCIONES



PRESUPUESTO DE INGRESOS: SUBSECTOR OO. AA. ADMINISTRATIVOS

EJERCICIO PRESUPUESTARIO

RESUMEN GENERAL POR ARTICULOS Y SECCIONES

1989

| CAPITULOS Y ARTICULOS | SECCION 12 | SECCION 13 |
|--|------------|------------|
| 12 Cotizaciones sociales | | 2.132.268 |
| 1 IMPUESTOS DIRECTOS | | 2.132.268 |
| 30 Venta de bienes | 31.600 | |
| 31 Prestación de servicios | 2.000 | |
| 33 Tasas de Organismos Autonomos | | |
| 38 Reintegros | 2.000 | |
| 39 Otros ingresos | 10.000 | |
| 3 TASAS Y OTROS INGRESOS | 45.600 | |
| 40 De la Administración del Estado | 5.057.760 | 889.353 |
| 45 De Comunidades Autonomas | | |
| 49 Del Exterior | | |
| 4 TRANSFERENCIAS CORRIENTES | 5.057.760 | 889.353 |
| 50 Intereses de títulos y valores | | 57.656 |
| 51 Intereses de anticipos y préstamos concedidos | | 12.320 |
| 52 Intereses de depósitos | | 340 |
| 53 Dividendos y participaciones en beneficios | | |
| 54 Rentas de bienes inmuebles | | |
| 55 Productos de concesiones y aprovecham. espec. | | |
| 59 Otros ingresos Patrimoniales | | |
| 5 INGRESOS PATRIMONIALES | | 70.316 |
| 60 De terrenos | | |
| 61 De las demás inversiones reales | | |
| 6 ENAJENACION DE INVERSIONES REALES | | |
| 70 De la Administración del Estado | 92.100 | |
| 7 TRANSFERENCIAS DE CAPITAL | 92.100 | |
| 80 Enajenación de Deuda Interior | | |
| 82 Reintegros de préstamos concedidos | 1.500 | 77.400 |
| 83 Reintegro de depósitos y fianzas constituidos | | |
| 84 Enajenación de Acciones y Obligaciones | | |
| 87 Remanente de Tesorería | 7.152 | 629.903 |
| 8 ACTIVOS FINANCIEROS | 8.652 | 707.303 |
| TOTAL CAPITULOS 1-8 | 5.204.112 | 3.799.240 |
| 92 Préstamos recibidos | | |
| 9 PASIVOS FINANCIEROS | | |
| TOTAL | 5.204.112 | 3.799.240 |

| SECCION 14 | SECCION 15 | SECCION 16 | SECCION 18 | SECCION 19 | SECCION 20 |
|------------|------------|------------|-------------|---------------|------------|
| 23.437.052 | | | | 733.384.000 | |
| 23.437.052 | | | | 733.384.000 | |
| 680.521 | 500 | | 110 | 13.000 | 179.900 |
| 200.436 | | | 34.432 | 36.000 | 185.008 |
| | | 22.500.000 | 223.687 | | 2.697.728 |
| 10.000 | 2.500 | 65.000 | 25.000 | 9.902.000 | |
| 142.525 | | 10.200.000 | 2.602 | 30.000 | |
| 1.033.462 | 3.000 | 32.765.000 | 288.831 | 9.981.000 | 3.062.635 |
| 415.795 | 15.458.220 | | 14.901.924 | 437.746.000 | 63.514 |
| | | | 4.000 | | |
| 415.795 | 15.458.220 | | 14.905.924 | 437.746.000 | 75.000 |
| | | | | | 138.514 |
| 1.005.156 | | | 15.000 | | |
| 50.000 | | | | 1.010 | |
| 163.000 | | | | | 1.000 |
| | | | 3.030 | | |
| | | | 905 | | |
| 9.000 | | 75.000 | | 33.000 | |
| 1.227.158 | | 75.000 | 19.935 | 34.010 | 1.000 |
| 8.766.016 | | | | | |
| 8.766.016 | | | | 2.500 | |
| | | | | 2.500 | |
| 325.595 | 20.863.873 | | 85.989.691 | 64.920.700 | 1.766.275 |
| 325.595 | 20.863.873 | | 85.989.691 | 64.920.700 | 1.766.275 |
| 3.313.625 | 44.735 | 50.000 | 177.021 | 20.000 | 8.020 |
| 50 | | | | | |
| 7.596.139 | 164.721 | 3.642.263 | 32.000 | 49.080.589 | 87.000 |
| 10.909.814 | 209.456 | 3.692.263 | 209.021 | 49.100.589 | 820.737 |
| | | | | | 915.757 |
| 46.114.910 | 36.534.549 | 36.532.253 | 101.410.402 | 1.295.166.799 | 6.884.182 |
| 46.114.910 | 36.534.549 | 36.532.253 | 101.410.402 | 1.295.166.799 | 6.884.182 |



PRESUPUESTO DE INGRESOS: SUBSECTOR OO. AA. ADMINISTRATIVOS

EJERCICIO PRESUPUESTARIO

RESUMEN GENERAL POR ARTICULOS Y SECCIONES

1989

| CAPITULOS Y ARTICULOS | SECCION 21 | SECCION 22 |
|--|------------|------------|
| 12 Cotizaciones sociales | | 56.968.653 |
| 1 IMPUESTOS DIRECTOS | | 56.968.653 |
| 30 Venta de bienes | 32.900 | 42.730 |
| 31 Prestación de servicios | 2.707.000 | 97.750 |
| 33 Tasas de Organismos Autonomos | 55.000 | |
| 38 Reintegros | 142.000 | 42.000 |
| 39 Otros ingresos | 30.500 | 38.575 |
| 3 TASAS Y OTROS INGRESOS | 2.967.400 | 221.055 |
| 40 De la Administración del Estado | 11.709.000 | 15.129.089 |
| 45 De Comunidades Autonomas | | |
| 49 Del Exterior | | |
| 4 TRANSFERENCIAS CORRIENTES | 11.709.000 | 15.129.089 |
| 50 Intereses de títulos y valores | 25.000 | 83.550 |
| 51 Intereses de anticipos y préstamos concedidos | 4.112.000 | 248.219 |
| 52 Intereses de depósitos | | 1.310.001 |
| 53 Dividendos y participaciones en beneficios | 10.000 | 25.100 |
| 54 Rentas de bienes inmuebles | 800 | 125.000 |
| 55 Productos de concesiones y aprovecham. espec. | 3.000 | |
| 59 Otros ingresos Patrimoniales | 1.000 | |
| 5 INGRESOS PATRIMONIALES | 4.151.800 | 1.791.870 |
| 60 De terrenos | 5.000 | |
| 61 De las demas inversiones reales | 301.100 | 100.000 |
| 6 ENAJENACION DE INVERSIONES REALES | 306.100 | 100.000 |
| 70 De la Administración del Estado | 40.303.100 | 330.000 |
| 7 TRANSFERENCIAS DE CAPITAL | 40.303.100 | 330.000 |
| 80 Enajenación de Deuda Interior | | 1.200.000 |
| 82 Reintegros de préstamos concedidos | 6.935.900 | 856.237 |
| 83 Reintegro de depósitos y fianzas constituidos | | 65.000 |
| 84 Enajenación de Acciones y Obligaciones | | 15.664.664 |
| 87 Remanente de Tesorería | 3.541.200 | 17.785.901 |
| 8 ACTIVOS FINANCIEROS | 10.477.100 | |
| TOTAL CAPITULOS 1-8 | 69.914.500 | 92.326.568 |
| 92 Préstamos recibidos | 11.682.000 | |
| 9 PASIVOS FINANCIEROS | 11.682.000 | |
| TOTAL | 81.596.500 | 92.326.568 |

| SECCION 23 | SECCION 24 | SECCION 25 | SECCION 26 | SECCION 27 | TOTAL |
|------------|------------|------------|------------|------------|---------------|
| | | | | | 815.921.973 |
| | | | | | 815.921.973 |
| | 100.000 | 27.000 | 2.000 | | 1.110.261 |
| 90.000 | 274.000 | | 49.700 | | 3.676.326 |
| | | | | | 25.476.415 |
| | 245.710 | | | | 10.190.500 |
| 90.000 | 819.710 | 27.000 | 51.700 | 2.500 | 10.702.412 |
| | | | | 2.500 | 51.155.914 |
| 30.000 | 5.011.589 | 341.000 | 7.258.686 | 1.265.978 | 515.277.908 |
| | | | | | 4.000 |
| 30.000 | 5.011.589 | 341.000 | 7.258.686 | 1.265.978 | 75.000 |
| | | | | | 515.356.908 |
| | 120 | | | | 1.171.482 |
| | 700 | | | | 4.438.539 |
| | 600 | | | | 1.475.051 |
| | | | | | 36.700 |
| | | | | | 128.830 |
| | | | | | 3.905 |
| | 1.420 | | | | 118.000 |
| | | | | | 7.372.507 |
| | | | | | 8.771.016 |
| | | | | | 403.600 |
| | | | | | 9.174.616 |
| 27.000 | 1.860.000 | | 1.155.541 | 72.000 | 217.705.875 |
| 27.000 | 1.860.000 | | 1.155.541 | 72.000 | 217.705.875 |
| | | | | | 1.200.000 |
| | | | | | 11.484.438 |
| | | | | | 50 |
| 15.460 | 118.000 | 69.204 | 408.802 | 70.000 | 152.000 |
| 15.460 | 118.000 | 69.204 | 408.802 | 70.000 | 81.860.634 |
| 162.460 | 7.610.719 | 437.204 | 8.874.729 | 1.410.478 | 94.697.322 |
| | | | | | 1.711.386.115 |
| | | | | | 11.682.000 |
| | | | | | 11.682.000 |
| 162.460 | 7.610.719 | 437.204 | 8.874.729 | 1.410.478 | 1.723.067.115 |



**RESUMEN GENERAL POR CAPITULOS
DEL PRESUPUESTO DE INGRESOS**

**SUBSECTOR ORGANISMOS AUTONOMOS
ADMINISTRATIVOS**



PRESUPUESTOS GENERALES DEL ESTADO

EJERCICIO PRESUPUESTARIO

1989

PRESUPUESTO DE INGRESOS
 AMBITO: SUBSECTOR ORGANISMOS AUTONOMOS ADMINISTRATIVOS
 RESUMEN GENERAL POR CAPITULOS

| CAPITULOS | RECURSOS |
|-------------------------------------|----------------------|
| 1-IMPUESTOS DIRECTOS | 815.921.973 |
| 3-TASAS Y OTROS INGRESOS | 51.155.914 |
| 4-TRANSFERENCIAS CORRIENTES | 515.356.908 |
| 5-INGRESOS PATRIMONIALES | 7.372.507 |
| OPERACIONES CORRIENTES | 1.389.807.302 |
| 6-ENAJENACION DE INVERSIONES REALES | 9.174.676 |
| 7-TRANSFERENCIAS DE CAPITAL | 217.705.875 |
| OPERACIONES DE CAPITAL | 226.880.491 |
| OPERACIONES NO FINANCIERAS | 1.616.687.793 |
| 8-ACTIVOS FINANCIEROS | 94.597.322 |
| TOTAL CAPITULOS 1-8 | 1.711.385.115 |
| 9-PASIVOS FINANCIEROS | 11.682.000 |
| TOTAL | 1.723.067.115 |



PRESUPUESTOS GENERALES DEL ESTADO

00.AA ADMINISTRATIVOS

**RESUMEN GENERAL POR CAPITULOS
DEL PRESUPUESTO DE INGRESOS**
(En miles de pesetas)

EJERCICIO PRESUPUESTARIO

1 9 8 9

SECCION: 12 MINISTERIO DE ASUNTOS EXTERIORES

| CAPITULOS | DOTACIONES |
|-----------------------------------|------------------|
| 3-TASAS Y OTROS INGRESOS | 45.600 |
| 4-TRANSFERENCIAS CORRIENTES | 5.057.760 |
| OPERACIONES CORRIENTES | 5.103.360 |
| 7-TRANSFERENCIAS DE CAPITAL | 92.100 |
| OPERACIONES DE CAPITAL | 92.100 |
| OPERACIONES NO FINANCIERAS | 5.195.460 |
| 8-ACTIVOS FINANCIEROS | 8.652 |
| | ----- |
| TOTAL | 5.204.112 |



PRESUPUESTOS GENERALES DEL ESTADO

OO.AA. ADMINISTRATIVOS

RESUMEN GENERAL POR CAPITULOS
DEL PRESUPUESTO DE INGRESOS
(En miles de pesetas)

EJERCICIO PRESUPUESTARIO

1989

SECCION. 13 MINISTERIO DE JUSTICIA

| CAPITULOS | DOTACIONES |
|-----------------------------------|------------------|
| 1-IMPUESTOS DIRECTOS | 2.132.268 |
| 4-TRANSFERENCIAS CORRIENTES | 889.353 |
| 5-INGRESOS PATRIMONIALES | 70.316 |
| OPERACIONES CORRIENTES | 3.091.937 |
| OPERACIONES NO FINANCIERAS | 3.091.937 |
| 8-ACTIVOS FINANCIEROS | 707.303 |
| TOTAL | 3.799.240 |



PRESUPUESTOS GENERALES DEL ESTADO

OO.AA. ADMINISTRATIVOS

**RESUMEN GENERAL POR CAPITULOS
DEL PRESUPUESTO DE INGRESOS
(En miles de pesetas)**

EJERCICIO PRESUPUESTARIO

1989

SECCION: 14 MINISTERIO DE DEFENSA

| CAPITULOS | DOTACIONES |
|-------------------------------------|-------------------|
| 1-IMPUESTOS DIRECTOS | 23.437.052 |
| 3-TASAS Y OTROS INGRESOS | 1.033.482 |
| 4-TRANSFERENCIAS CORRIENTES | 415.795 |
| 5-INGRESOS PATRIMONIALES | 1.227.156 |
| OPERACIONES CORRIENTES | 26.113.485 |
| 6-ENAJENACION DE INVERSIONES REALES | 8.766.016 |
| 7-TRANSFERENCIAS DE CAPITAL | 325.595 |
| OPERACIONES DE CAPITAL | 9.091.611 |
| OPERACIONES NO FINANCIERAS | 35.205.096 |
| 8-ACTIVOS FINANCIEROS | 10.909.814 |
| TOTAL | 46.114.910 |



PRESUPUESTOS GENERALES DEL ESTADO

OO.AA. ADMINISTRATIVOS

**RESUMEN GENERAL POR CAPITULOS
DEL PRESUPUESTO DE INGRESOS
(En miles de pesetas)**

| |
|--|
| EJERCICIO PRESUPUESTARIO 1 9 8 9 |
|--|

SECCION: 15 MINISTERIO DE ECONOMIA Y HACIENDA

| CAPITULOS | DOTACIONES |
|-----------------------------------|-------------------|
| 3-TASAS Y OTROS INGRESOS | 3.000 |
| 4-TRANSFERENCIAS CORRIENTES | 15.458.220 |
| OPERACIONES CORRIENTES | 15.461.220 |
| 7-TRANSFERENCIAS DE CAPITAL | 20.863.873 |
| OPERACIONES DE CAPITAL | 20.863.873 |
| OPERACIONES NO FINANCIERAS | 36.325.093 |
| 8-ACTIVOS FINANCIEROS | 209.456 |
| | ----- |
| TOTAL | 36.534.549 |



PRESUPUESTOS GENERALES DEL ESTADO

OO.AA. ADMINISTRATIVOS

**RESUMEN GENERAL POR CAPITULOS
DEL PRESUPUESTO DE INGRESOS**
(En miles de pesetas)

EJERCICIO PRESUPUESTARIO

1989

SECCION: 16 MINISTERIO DEL INTERIOR

| CAPITULOS | DOTACIONES |
|-----------------------------------|-------------------|
| 3-TASAS Y OTROS INGRESOS | 32.765.000 |
| 5-INGRESOS PATRIMONIALES | 75.000 |
| OPERACIONES CORRIENTES | 32.840.000 |
| OPERACIONES NO FINANCIERAS | 32.840.000 |
| B-ACTIVOS FINANCIEROS | 3.692.263 |
| TOTAL | 36.532.263 |



PRESUPUESTOS GENERALES DEL ESTADO

OO.AA. ADMINISTRATIVOS

RESUMEN GENERAL POR CAPITULOS
DEL PRESUPUESTO DE INGRESOS
(En miles de pesetas)

| |
|--------------------------|
| EJERCICIO PRESUPUESTARIO |
|--------------------------|

| |
|------|
| 1989 |
|------|

SECCION: 10 MINISTERIO DE EDUCACION Y CIENCIA

| CAPITULOS | DOTACIONES |
|-----------------------------------|--------------------|
| 3-TASAS Y OTROS INGRESOS | 285.831 |
| 4-TRANSFERENCIAS CORRIENTES | 14.905.924 |
| 5-INGRESOS PATRIMONIALES | 19.935 |
| OPERACIONES CORRIENTES | 15.211.690 |
| 7-TRANSFERENCIAS DE CAPITAL | 85.989.691 |
| OPERACIONES DE CAPITAL | 85.989.691 |
| OPERACIONES NO FINANCIERAS | 101.201.381 |
| 8-ACTIVOS FINANCIEROS | 209.021 |
| | ----- |
| TOTAL | 101.410.402 |



PRESUPUESTOS GENERALES DEL ESTADO

OO.AA. ADMINISTRATIVOS

**RESUMEN GENERAL POR CAPITULOS
DEL PRESUPUESTO DE INGRESOS**
(En miles de pesetas)

EJERCICIO PRESUPUESTARIO

1 9 8 9

SECCION: 19 MINISTERIO DE TRABAJO Y SEGURIDAD SOCIAL

| CAPITULOS | DOTACIONES |
|-------------------------------------|----------------------|
| 1-IMPUESTOS DIRECTOS | 733.384.000 |
| 3-TASAS Y OTROS INGRESOS | 9.981.000 |
| 4-TRANSFERENCIAS CORRIENTES | 437.746.000 |
| 5-INGRESOS PATRIMONIALES | 34.010 |
| OPERACIONES CORRIENTES | 1.181.145.010 |
| 6-ENAJENACION DE INVERSIONES REALES | 2.500 |
| 7-TRANSFERENCIAS DE CAPITAL | 64.920.700 |
| OPERACIONES DE CAPITAL | 64.923.200 |
| OPERACIONES NO FINANCIERAS | 1.246.068.210 |
| 8-ACTIVOS FINANCIEROS | 49.100.529 |
| TOTAL | 1.295.168.799 |



PRESUPUESTOS GENERALES DEL ESTADO

OO.AA. ADMINISTRATIVOS

**RESUMEN GENERAL POR CAPITULOS
DEL PRESUPUESTO DE INGRESOS
(En miles de pesetas)**

| |
|--------------------------|
| EJERCICIO PRESUPUESTARIO |
| 1 9 8 9 |

SECCION: 20 MINISTERIO DE INDUSTRIA Y ENERGIA

| CAPITULOS | DOTACIONES |
|-----------------------------------|------------------|
| 3-TASAS Y OTROS INGRESOS | 3.062.636 |
| 4-TRANSFERENCIAS CORRIENTES | 138.514 |
| 5-INGRESOS PATRIMONIALES | 1.000 |
| OPERACIONES CORRIENTES | 3.202.150 |
| 7-TRANSFERENCIAS DE CAPITAL | 1.766.275 |
| OPERACIONES DE CAPITAL | 1.766.275 |
| OPERACIONES NO FINANCIERAS | 4.968.425 |
| 8-ACTIVOS FINANCIEROS | 915.757 |
| TOTAL | 5.884.182 |



PRESUPUESTOS GENERALES DEL ESTADO
OO.AA. ADMINISTRATIVOS
RESUMEN GENERAL POR CAPITULOS
DEL PRESUPUESTO DE INGRESOS
 (En miles de pesetas)

| |
|--------------------------|
| EJERCICIO PRESUPUESTARIO |
| 1 9 8 9 |

SECCION: 21 MINISTERIO DE AGRICULTURA, PESCA Y ALIMENTACION

| CAPITULOS | DOTACIONES |
|-------------------------------------|-------------------|
| 3-TASAS Y OTROS INGRESOS | 2.967.400 |
| 4-TRANSFERENCIAS CORRIENTES | 11.709.000 |
| 5-INGRESOS PATRIMONIALES | 4.151.800 |
| OPERACIONES CORRIENTES | 18.828.200 |
| 6-ENAJENACION DE INVERSIONES REALES | 306.100 |
| 7-TRANSFERENCIAS DE CAPITAL | 40.303.100 |
| OPERACIONES DE CAPITAL | 40.609.200 |
| OPERACIONES NO FINANCIERAS | 59.437.400 |
| 8-ACTIVOS FINANCIEROS | 10.477.100 |
| | ----- |
| TOTAL CAPITULOS 1-8 | 69.914.500 |
| 9-PASIVOS FINANCIEROS | 11.682.000 |
| | ----- |
| TOTAL | 61.596.500 |



PRESUPUESTOS GENERALES DEL ESTADO

00.AA. ADMINISTRATIVOS

RESUMEN GENERAL POR CAPITULOS
DEL PRESUPUESTO DE INGRESOS
(En miles de pesetas)

EJERCICIO PRESUPUESTARIO

1989

SECCION: 22 MINISTERIO PARA LAS ADMINISTRACIONES PUBLICAS

| CAPITULOS | DOTACIONES |
|-------------------------------------|-------------------|
| 1-IMPUESTOS DIRECTOS | 56.968.653 |
| 3-TASAS Y OTROS INGRESOS | 221.055 |
| 4-TRANSFERENCIAS CORRIENTES | 15.129.089 |
| 5-INGRESOS PATRIMONIALES | 1.791.870 |
| OPERACIONES CORRIENTES | 74.110.667 |
| 6-ENAJENACION DE INVERSIONES REALES | 100.000 |
| 7-TRANSFERENCIAS DE CAPITAL | 330.000 |
| OPERACIONES DE CAPITAL | 430.000 |
| OPERACIONES NO FINANCIERAS | 74.540.667 |
| 8-ACTIVOS FINANCIEROS | 17.755.901 |
| TOTAL | 92.326.568 |



PRESUPUESTOS GENERALES DEL ESTADO

OO.AA. ADMINISTRATIVOS

**RESUMEN GENERAL POR CAPITULOS
DEL PRESUPUESTO DE INGRESOS**
(En miles de pesetas)

EJERCICIO PRESUPUESTARIO

1 9 8 9

SECCION: 23 MINISTERIO DE TRANSPORTES, TURISMO Y COMUNICACIONES

| CAPITULOS | DOTACIONES |
|-----------------------------------|----------------|
| 3-TASAS Y OTROS INGRESOS | 90.000 |
| 4-TRANSFERENCIAS CORRIENTES | 30.000 |
| OPERACIONES CORRIENTES | 120.000 |
| 7-TRANSFERENCIAS DE CAPITAL | 27.000 |
| OPERACIONES DE CAPITAL | 27.000 |
| OPERACIONES NO FINANCIERAS | 147.000 |
| 8-ACTIVOS FINANCIEROS | 15.460 |
| TOTAL | 162.460 |



PRESUPUESTOS GENERALES DEL ESTADO

OO.AA. ADMINISTRATIVOS
 RESUMEN GENERAL POR CAPITULOS
 DEL PRESUPUESTO DE INGRESOS
 (En miles de pesetas)

EJERCICIO PRESUPUESTARIO
1989

SECCION: 24 MINISTERIO DE CULTURA

| CAPITULOS | DOTACIONES |
|-----------------------------------|------------------|
| 3-TASAS Y OTROS INGRESOS | 619.710 |
| 4-TRANSFERENCIAS CORRIENTES | 5.011.589 |
| 5-INGRESOS PATRIMONIALES | 1.420 |
| OPERACIONES CORRIENTES | 5.632.719 |
| 7-TRANSFERENCIAS DE CAPITAL | 1.860.000 |
| OPERACIONES DE CAPITAL | 1.860.000 |
| OPERACIONES NO FINANCIERAS | 7.492.719 |
| 8-ACTIVOS FINANCIEROS | 118.000 |
| TOTAL | 7.610.719 |



PRESUPUESTOS GENERALES DEL ESTADO

OO.AA. ADMINISTRATIVOS

**RESUMEN GENERAL POR CAPITULOS
DEL PRESUPUESTO DE INGRESOS**
(En miles de pesetas)

EJERCICIO PRESUPUESTARIO

1 9 8 9

SECCION: 25 MINISTERIO DE RELACIONES CON LAS CORTES Y SECRETARIA DEL G.

| CAPITULOS | DOTACIONES |
|-----------------------------------|----------------|
| 3-TASAS Y OTROS INGRESOS | 27.000 |
| 4-TRANSFERENCIAS CORRIENTES | 341.000 |
| OPERACIONES CORRIENTES | 368.000 |
| OPERACIONES NO FINANCIERAS | 368.000 |
| B-ACTIVOS FINANCIEROS | 69.204 |
| TOTAL | 437.204 |



PRESUPUESTOS GENERALES DEL ESTADO
OO.AA. ADMINISTRATIVOS
RESUMEN GENERAL POR CAPITULOS
DEL PRESUPUESTO DE INGRESOS
 (En miles de pesetas)

| |
|--------------------------|
| EJERCICIO PRESUPUESTARIO |
| 1 9 8 9 |

SECCION: 26 MINISTERIO DE SANIDAD Y CONSUMO

| CAPITULOS | DOTACIONES |
|-----------------------------------|------------------|
| 3-TASAS Y OTROS INGRESOS | 51.700 |
| 4-TRANSFERENCIAS CORRIENTES | 7.258.686 |
| OPERACIONES CORRIENTES | 7.310.386 |
| 7-TRANSFERENCIAS DE CAPITAL | 1.155.541 |
| OPERACIONES DE CAPITAL | 1.155.541 |
| OPERACIONES NO FINANCIERAS | 8.465.927 |
| B-ACTIVOS FINANCIEROS | 408.802 |
| | ----- |
| TOTAL | 8.874.729 |



PRESUPUESTOS GENERALES DEL ESTADO

O.O.A.A. ADMINISTRATIVOS

RESUMEN GENERAL POR CAPITULOS
DEL PRESUPUESTO DE INGRESOS
(En miles de pesetas)

EJERCICIO PRESUPUESTARIO

1989

SECCION: 27 MINISTERIO DE ASUNTOS SOCIALES

| CAPITULOS | DOTACIONES |
|-----------------------------------|------------------|
| 3-TASAS Y OTROS INGRESOS | 2.500 |
| 4-TRANSFERENCIAS CORRIENTES | 1.265.978 |
| OPERACIONES CORRIENTES | 1.268.478 |
| 7-TRANSFERENCIAS DE CAPITAL | 72.000 |
| OPERACIONES DE CAPITAL | 72.000 |
| OPERACIONES NO FINANCIERAS | 1.340.478 |
| 8-ACTIVOS FINANCIEROS | 70.000 |
| | |
| TOTAL | 1.410.478 |

PRESUPUESTOS GENERALES DEL ESTADO

ESTADO DE INGRESOS



**ORGANISMOS AUTONOMOS COMERCIALES
INDUSTRIALES Y FINANCIEROS**

**RESUMEN GENERAL POR
ORGANISMOS Y CAPITULOS**



PRESUPUESTOS GENERALES DEL ESTADO

ESTADO DE INGRESOS ORGANISMOS AUTONOMOS
COMERCIALES, INDUSTRIALES Y FINANCIEROS
RESUMEN GENERAL POR ORGANISMOS Y CAPITULOS
(Miles de pesetas)

EJERCICIO PRESUPUESTARIO

1.989

| SERVICIOS/ORGANISMOS | CAPITULO 1 | CAPITULO 2 | CAPITULO 3 |
|---|---------------|---------------|---------------|
| SECCION 13 MINISTERIO DE JUSTICIA | | | |
| 201 TRABAJOS PENITENCIARIOS | | | |
| TOTAL SECCION | | | |
| SECCION 14 MINISTERIO DE DEFENSA | | | |
| 201 PATRONATO DE CASAS MILITARES (EJERCITO) | | | 31.100 |
| 202 PATRONATO DE CASAS DE LA ARMADA (MARINA) | | | |
| 203 PATRONATO DE CASAS (AIRE) | | | |
| 204 SERVICIO MILITAR DE CONSTRUCCIONES | | | 17.000 |
| 205 INSTITUTO NACIONAL DE TECNICA AEROSPAZIAL ESTERAN TE | | | 600.000 |
| TOTAL SECCION | | | 648.100 |
| SECCION 15 MINISTERIO DE ECONOMIA Y HACIENDA | | | |
| 202 PARQUE MOVIL MINISTERIAL | | | 15.000 |
| 203 ORGANISMO NACIONAL DE LOTERIAS Y APUESTAS DEL ESTADO | | | 5.005.908 |
| 205 CONSORCIO DE COMPENSACION DE SEGUROS | | | 5.020.908 |
| TOTAL SECCION | | | 5.020.908 |
| SECCION 16 MINISTERIO DEL INTERIOR | | | |
| 202 PATRONATO DE VIVIENDAS DE LA GUARDIA CIVIL | | | |
| TOTAL SECCION | | | |
| SECCION 17 MINISTERIO DE OBRAS PUBLICAS Y URBANISMO | | | |
| 201 JUNTA DEL PUERTO DE ALGECIRAS | | | |
| 202 JUNTA DEL PUERTO DE ALICANTE | | | |
| 203 JUNTA DEL PUERTO DE ALMERIA | | | |
| 204 JUNTA DEL PUERTO DE GIJON | | | |
| 205 JUNTA DEL PUERTO Y RIA DE AYILES | | | 16.500 |
| 206 JUNTA DEL PUERTO DE LA BAHIA DE CADIZ | | | |
| 207 JUNTA DEL PUERTO DE CARTAGENA | | | 18.000 |
| 208 JUNTA DEL PUERTO DE CASTELLON | | | |
| 209 JUNTA DEL PUERTO DE CEUTA | | | |
| 210 JUNTA DEL PUERTO DE LA CORUNA | | | |
| 211 JUNTA DEL PUERTO Y RIA DE EL FERROL | | | |
| 212 JUNTA DEL PUERTO DE LA LUZ Y LAS PALMAS | | | |
| 213 JUNTA DEL PUERTO DE MALAGA | | | 25.300 |
| 214 JUNTA DEL PUERTO DE MELILLA | | | |
| 215 JUNTA DEL PUERTO DE PALMA DE MALLORCA | | | |
| 216 JUNTA DEL PUERTO DE PASAJES | | | |
| 217 JUNTA DEL PUERTO DE SANTA CRUZ DE TENERIFE | | | |
| 218 JUNTA DEL PUERTO DE SANTANDER | | | |
| 219 JUNTA DEL PUERTO DE SEVILLA Y RIA DEL GUADALQUIVIR | | | 80.000 |
| 220 JUNTA DEL PUERTO DE TARRAGONA | | | 1.300 |
| 221 JUNTA DEL PUERTO Y RIA DE VIGO | | | |
| 222 JUNTA DEL PUERTO MARIN Y RIA DE PONTEVEDRA | | | 50 |
| 223 JUNTA DEL PUERTO DE VILLAGARCIA DE AROSA | | | |
| 224 COMISION ADMINISTRATIVA DE GRUPOS DE PUERTOS | | | |
| 225 CONFEDERACION HIDROGRAFICA DEL NOROCCIDENTE DE ESPAÑA | | | 1.291.571 |
| 226 CONFEDERACION HIDROGRAFICA DEL ESTRECHO DE GIBRALTAR | | | 89.067 |
| 227 CONFEDERACION HIDROGRAFICA DEL SURESTE DE ESPAÑA | | | 56.686 |
| 228 CONFEDERACION HIDROGRAFICA DEL GUADALQUIVIR | | | 399.934 |
| 229 CONFEDERACION HIDROGRAFICA DEL GUADALquivir | | | 115.441 |
| 230 CONFEDERACION HIDROGRAFICA DEL JUCAR | | | 88.317 |
| 231 CONFEDERACION HIDROGRAFICA DEL SEGURA | | | 122.789 |
| 232 CONFEDERACION HIDROGRAFICA DEL NOROCCIDENTE DE ESPAÑA | | | 122.578 |
| 233 CONFEDERACION HIDROGRAFICA DEL NOROCCIDENTE DE ESPAÑA | | | 641.319 |
| 234 MANCOMUNIDAD DE LOS CANALES DEL TAJIBILLA | | | 20.000 |
| 235 PARQUE DE MAQUINARIA | | | |
| 236 CENTRO DE ESTUDIOS Y EXPERIMENTACION DE OBRAS PUBLICAS | | | 48.000 |
| TOTAL SECCION | | | 3.917.052 |
| SECCION 18 MINISTERIO DE EDUCACION Y CIENCIA | | | |
| 202 CONSEJO SUPERIOR DE INVESTIGACIONES CIENTIFICAS | | | 35.500 |
| 203 INSTITUTO DE ASTROFISICA DE CANARIAS | | | |
| TOTAL SECCION | | | 35.500 |
| SECCION 20 MINISTERIO DE INDUSTRIA Y ENERGIA | | | |
| 203 CENTRO DE INVESTIGAC. ENERG. MEDIOAMBIENTALES Y TECNO | | | |
| 204 INSTITUTO TECNOLÓGICO GEDINERD DE ESPAÑA | | | 36.500 |
| TOTAL SECCION | | | 36.500 |
| SECCION 21 MINISTERIO DE AGRICULTURA, PESCA Y ALIMENTACION | | | |
| 201 SERVICIO NACIONAL DE PRODUCTOS AGRARIOS (S.E.N.P.A.) | | | 42.000 |
| 202 AGENCIA NACIONAL DEL TABACO | | | 11.000 |
| 203 INSTITUTO NACIONAL PARA LA CONSERVACION DE LA NATURALEZA | | | 646.000 |
| 205 FONDO DE ORDENAC. Y REGULAC. DE PRODUCC. Y PRECIOS AG | | | |
| 207 ENTIDAD ESTATAL DE SEGUROS AGRARIOS | | | |
| 208 FONDO REG. Y ORG. DEL MERCADO DE PROD. DE PESCA Y CUL | | | 2.000 |
| 209 INSTITUTO NACIONAL DE INVESTIGACIONES AGRARIAS | | | 1.300 |
| 210 INSTITUTO ESPAÑOL DE OCEANOGRAFIA | | | 42.500 |
| TOTAL SECCION | | | 544.300 |
| SECCION 23 MINISTERIO DE TRANSPORTES, TURISMO Y COMUNICACION | | | |
| 201 CAJA POSTAL DE AHORROS | | | |
| 202 ADMINISTRACION TURISTICA ESPAÑOLA | | | |
| 203 AEROPUERTOS NACIONALES | | | |
| 204 INSTITUTO DE PROMOCION DEL TURISMO DE ESPAÑA | | | 2.000 |
| TOTAL SECCION | | | 2.000 |
| SECCION 24 MINISTERIO DE CULTURA | | | |
| 207 INSTITUTO NACIONAL DE LAS ARTES ESCENICAS Y DE LA MUSICA | | | 700.000 |
| TOTAL SECCION | | | 700.000 |
| SECCION 25 MINISTERIO DE RELACIONES CON LAS CORTES Y SECRETARIA | | | |
| 201 BOLETIN OFICIAL DEL ESTADO | | | 19.200 |
| TOTAL SECCION | | | 19.200 |
| SECCION 27 MINISTERIO DE ASUNTOS SOCIALES | | | |
| 208 INSTITUTO DE LA JUVENTUD | | | 16.000 |
| TOTAL SECCION | | | 16.000 |
| TOTAL PRESUPUESTO INGRESOS SUBSECTOR OO.AA. COMERCIALES | | | 10.962.060 |



PRESUPUESTOS GENERALES DEL ESTADO

ESTADO DE INGRESOS ORGANISMOS AUTONOMOS
 COMERCIALES, INDUSTRIALES Y FINANCIEROS
 RESUMEN GENERAL POR ORGANISMOS Y CAPITULOS
 (Millas de pesetas)

EJERCICIO PRESUPUESTARIO
1.989

| CAPITULO 4 | CAPITULO 5 | CAPITULO 6 | CAPITULO 7 | CAPITULO 8 | CAPITULO 9 | TOTAL |
|-------------|-------------|------------|------------|------------|-------------|-------------|
| 345.000 | 615.765 | | | | | 960.765 |
| 345.000 | 615.765 | | | | | 960.765 |
| 516.502 | 2.372.052 | 20.000 | 2.344.241 | 9.000 | | 5.292.895 |
| 310.084 | 656.372 | | 1.219.891 | 35.000 | | 2.221.244 |
| 442.268 | 1.112.670 | | 1.895.956 | 4.000 | | 3.454.894 |
| 2.395.834 | 991.317 | | 544.282 | 23.500 | 319.000 | 1.350.817 |
| 3.664.632 | 1.288.687 | 20.000 | 6.026.372 | 71.500 | 319.000 | 4.848.605 |
| | 6.421.098 | | | | | 17.168.782 |
| 4.800.699 | 3.435.714 | 17.940 | 978.088 | 5.500 | | 9.237.941 |
| 2.132.000 | 187.526.718 | | 422.500 | 6.000 | | 187.547.718 |
| 6.932.699 | -2.355.433 | 17.940 | 1.400.588 | 22.498 | 60.060.800 | 65.288.273 |
| | 188.606.799 | | | 34.198 | 60.060.800 | 262.073.932 |
| 39.000 | 111.560 | 190.000 | 194.160 | 38.000 | 409.344 | 982.064 |
| 39.000 | 111.560 | 190.000 | 194.160 | 38.000 | 409.344 | 982.064 |
| | 3.130.743 | | | 2.400 | | 3.133.143 |
| | 949.953 | | 500.000 | | | 1.449.953 |
| | 880.162 | 140 | | 8.214 | | 888.376 |
| | 2.715.055 | | 1.450.000 | 12.020 | | 4.177.075 |
| | 900.962 | | 225.000 | 1.400 | | 1.242.862 |
| | 1.452.975 | | 1.400.000 | 12.000 | | 3.104.975 |
| | 1.832.401 | | | 2.495 | | 1.834.896 |
| | 657.149 | | 275.000 | 5.500 | | 937.649 |
| | 779.853 | | 250.000 | 1.000 | | 1.030.853 |
| | 2.109.854 | | | 10.500 | | 2.120.354 |
| | 378.614 | | 369.600 | 500 | | 748.714 |
| | 1.372.910 | | 100.000 | 5.300 | | 1.378.210 |
| | 1.512.029 | | 180.000 | 4.550 | 3.250 | 1.642.129 |
| | 319.792 | | 100.000 | 8.601 | | 506.393 |
| | 1.127.262 | | 100.000 | 8.300 | | 1.235.562 |
| | 1.524.266 | | 700.000 | 12.000 | | 2.236.266 |
| | 2.379.037 | | | | | 2.379.037 |
| | 1.570.512 | | 1.025.000 | 8.316 | | 2.603.828 |
| | 1.390.584 | 2.400 | 2.065.000 | 1.500 | | 3.539.684 |
| | 3.556.943 | | | 11.450 | | 3.568.393 |
| | 1.431.702 | | | 75.000 | | 1.506.702 |
| | 300.165 | 60 | 380.000 | 950 | | 781.115 |
| | 254.096 | | 124.000 | 950 | | 379.046 |
| | 1.008.449 | | 8.346.000 | 1.100 | | 9.355.549 |
| | 1.016.686 | | 212.000 | 1.000 | | 1.228.686 |
| | 1.689.795 | | 141.000 | 78.400 | | 1.911.195 |
| | 849.247 | | 89.000 | 1.350 | | 939.597 |
| | 3.456.525 | | 97.000 | 22.500 | | 3.576.025 |
| | 1.310.322 | 420 | 822.500 | 4.000 | | 1.317.322 |
| | 396.432 | 11.880 | 85.400 | 1.984 | | 486.616 |
| | 3.648.431 | | 145.000 | | | 3.793.431 |
| | 671.993 | 380 | 564.150 | 1.085 | | 1.237.228 |
| | 726.945 | | 781.950 | 4.000 | | 1.512.895 |
| | 1.677.117 | 12 | 347.300 | 1.000 | | 2.025.427 |
| | 967.937 | 1.500 | 235.300 | 356 | | 1.204.593 |
| | 1.780.423 | | 1.465.000 | 2.891 | | 3.248.314 |
| | 54.267.342 | 16.992 | 22.577.400 | 304.714 | 3.250 | 89.437.953 |
| 18.394.593 | 846.409 | | 8.593.000 | 5.300 | | 27.894.802 |
| 532.382 | 74.863 | | 205.700 | | | 813.945 |
| 18.926.975 | 943.272 | | 8.798.700 | 5.300 | | 28.709.747 |
| 4.600.000 | 428.125 | | 1.617.850 | 5.000 | | 6.640.975 |
| 725.853 | 663.259 | 3.000 | 2.824.400 | 3.700 | | 4.256.707 |
| 5.325.852 | 1.101.380 | 3.000 | 4.442.250 | 8.700 | | 10.919.682 |
| 11.200.000 | 1.817.000 | 4.000 | 428.500 | 302.500 | 14.500.000 | 27.494.000 |
| 2.568.000 | 119.500 | | 841.500 | 9.000 | | 3.547.000 |
| 105.000 | 2.945.300 | | 17.234.600 | 7.100 | | 20.744.000 |
| 227.377.000 | -19.821.000 | 4.000 | 2.513.500 | 2.000 | 40.709.000 | 250.780.500 |
| 6.610.000 | 2.329.700 | | 427.700 | 1.600 | | 9.369.000 |
| 400.000 | 1.181.500 | | 168.000 | 301.000 | | 2.022.500 |
| 2.009.100 | 173.900 | | 2.308.700 | 4.000 | | 4.497.000 |
| 952.060 | 181.440 | | 1.138.000 | 2.000 | | 2.334.000 |
| 251.221.160 | -11.902.660 | 10.000 | 25.060.500 | 629.200 | 55.209.000 | 370.792.000 |
| | 21.828.287 | 17.900 | | 4.000 | | 21.844.187 |
| | 7.859.706 | | | 21.000 | | 7.880.706 |
| | 54.293.301 | | 50 | 1.578 | | 54.314.351 |
| 615.000 | 452.424 | | 4.741.000 | 1.578 | | 5.812.002 |
| 615.000 | 84.433.718 | 17.900 | 4.741.050 | 26.578 | | 89.836.744 |
| 6.714.411 | | | 3.507.000 | 1.500 | 510 | 10.923.421 |
| 6.714.411 | | | 3.507.000 | 1.500 | 510 | 10.923.421 |
| | 3.238.088 | 900 | | 11.000 | | 3.249.188 |
| | 3.238.088 | 900 | | 11.000 | | 3.249.188 |
| 2.182.521 | 55.015 | | 105.000 | | | 2.358.536 |
| 2.182.521 | 55.015 | | 105.000 | | | 2.358.536 |
| 304.318.513 | 327.891.377 | 276.732 | 76.851.020 | 1.130.690 | 116.001.906 | 827.432.298 |

**PRESUPUESTOS GENERALES DEL ESTADO
PARA EL AÑO ECONOMICO 1.989
ESTADO DE INGRESOS**



**ORGANISMOS AUTONOMOS COMERCIALES
INDUSTRIALES Y FINANCIEROS**

1.989

**RESUMEN GENERAL POR ARTICULOS
Y SECCIONES**



**PRESUPUESTO DE INGRESOS : SUBSECTOR OO. AA. COMERCIALES,
INDUSTRIALES Y FINANCIEROS**

EJERCICIO PRESUPUESTARIO

1989

RESUMEN GENERAL POR ARTICULOS Y SECCIONES

| CAPITULOS Y ARTICULOS | SECCION 13 | SECCION 14 |
|---|----------------|-------------------|
| 30 Venta de bienes | | 15.100 |
| 31 Prestación de servicios | | 600.000 |
| 32 Tasas Fiscales | | |
| 33 Tasas de Organismos Autonomos | | |
| 36 Reintegros | | 31.000 |
| 39 Otros Ingresos | | 2.000 |
| 3 TASAS Y OTROS INGRESOS | | 648.100 |
| 40 De la Administración del Estado | 345.000 | 3.664.692 |
| 43 De OO. AA. Comerc., Industriales o Financieros | | |
| 44 De Empresas Públicas y otros Entes Públicos | | |
| 45 De Comunidades Autonomas | | |
| 46 De Corporaciones Locales | | |
| 47 De Empresas Privadas | | |
| 48 De Familias e Instituc. sin fines de lucro | | |
| 49 Del Exterior | | |
| 4 TRANSFERENCIAS CORRIENTES | 345.000 | 3.664.692 |
| 50 Intereses de títulos y valores | | 532 |
| 51 Intereses de anticipos y préstamos concedidos | | 117.530 |
| 52 Intereses de depósitos | | |
| 54 Rentas de bienes inmuebles | 500 | 3.907.033 |
| 55 Productos de concesiones y aprovecham. espec. | | |
| 57 Resultado de operaciones comerciales | 640.265 | 2.130.000 |
| 58 Variación del Fondo de Maniobra | -25.000 | 256.003 |
| 59 Otros Ingresos Patrimoniales | | 10.000 |
| 5 INGRESOS PATRIMONIALES | 615.765 | 6.421.098 |
| 60 De terrenos | | 20.000 |
| 61 De las demás inversiones reales | | |
| 6 ENAJENACION DE INVERSIONES REALES | | 20.000 |
| 70 De la Administración del Estado | | 6.024.372 |
| 73 De OO. AA. Comerc., Industriales o Financieros | | |
| 74 De Empresas Públicas y otros Entes Públicos | | |
| 75 De Comunidades Autonomas | | |
| 76 De Corporaciones Locales | | |
| 79 Del Exterior | | |
| 7 TRANSFERENCIAS DE CAPITAL | | 6.024.372 |
| 82 Reintegros de préstamos concedidos | | 71.000 |
| 83 Reintegro de depósitos y fianzas constituidos | | 500 |
| 8 ACTIVOS FINANCIEROS | | 71.500 |
| TOTAL CAPITULOS 1-8 | 960.765 | 16.849.762 |
| 92 Préstamos recibidos | | 310.000 |
| 93 Depósitos y Fianzas recibidos. | | 9.000 |
| 9 PASIVOS FINANCIEROS | | 319.000 |
| TOTAL | 960.765 | 17.168.762 |

| SECCION 15 | SECCION 16 | SECCION 17 | SECCION 18 | SECCION 20 | SECCION 21 |
|-------------|------------|------------|------------|------------|-------------|
| 11.250 | | 316.300 | | 2.000 | 33.500 |
| 1.000 | | | | | 8.000 |
| 4.989.552 | | 1.176.226 | | | 19.500 |
| 4.296 | | 2.254.552 | | | 421.300 |
| 14.810 | | 115.824 | 23.000 | 35.000 | 82.500 |
| 5.020.908 | | 54.150 | 12.500 | 1.500 | 564.800 |
| | | 3.917.052 | 35.500 | 38.500 | |
| 6.800.699 | 39.000 | 7.517.286 | 18.687.086 | 5.325.852 | 24.400.060 |
| 132.000 | | 802.502 | 59.970 | | |
| | | | 59.970 | | |
| | | | 119.939 | | |
| | | 31.415 | | | |
| 8.932.699 | 39.000 | 8.351.203 | 18.926.975 | 5.325.852 | 226.821.100 |
| | | | | | 251.221.160 |
| | | 95 | 2.500 | | |
| 8.390 | 87.000 | 34.360 | | | 87.000 |
| 350.000 | | 116.606 | | | |
| 709.950 | 39.000 | 2.415 | 663 | | |
| | | 3.360.813 | 1.000 | | 58.200 |
| 198.098.546 | | 49.424.037 | 351.400 | 225.000 | -30.879.000 |
| -10.560.087 | -14.440 | 1.007.061 | 587.709 | 876.380 | 18.581.140 |
| | | 321.955 | | | |
| 186.806.799 | 111.560 | 54.267.342 | 943.272 | 1.101.380 | -11.902.880 |
| | | | | | 5.000 |
| 17.940 | 190.000 | 16.992 | | 3.000 | 4.000 |
| 17.940 | 190.000 | 16.992 | | 3.000 | 10.000 |
| | | | | | |
| 978.088 | 194.160 | 8.922.000 | 8.798.700 | 4.439.850 | 25.060.500 |
| 422.500 | | 11.408.250 | | | |
| | | 1.794.000 | | | |
| | | 453.150 | | | |
| 1.400.568 | 194.160 | 22.577.400 | 8.798.700 | 4.442.250 | 25.060.500 |
| | | | | 2.400 | |
| 29.344 | 38.000 | 304.714 | 5.300 | 8.700 | 629.200 |
| 4.854 | | | | | |
| 34.198 | 38.000 | 304.714 | 5.300 | 8.700 | 629.200 |
| | | | | | |
| 202.013.132 | 572.720 | 89.434.703 | 28.709.747 | 10.919.682 | 285.583.000 |
| | | | | | |
| 60.051.000 | 409.346 | | | | 55.209.000 |
| 9.800 | | 3.250 | | | |
| 60.060.800 | 409.346 | 3.250 | | | 55.209.000 |
| | | | | | |
| 262.073.932 | 982.066 | 89.437.953 | 28.709.747 | 10.919.682 | 320.792.000 |


**PRESUPUESTO DE INGRESOS : SUBSECTOR OO. AA. COMERCIALES,
INDUSTRIALES Y FINANCIEROS**

EJERCICIO PRESUPUESTARIO

1989

RESUMEN GENERAL POR ARTICULOS Y SECCIONES

| CAPITULOS Y ARTICULOS | SECCION 23 | SECCION 24 |
|--|-------------------|-------------------|
| 30 Venta de bienes | | 699.000 |
| 31 Prestación de servicios | | |
| 32 Tasas Fiscales | | |
| 33 Tasas de Organismos Autonomos | | |
| 38 Reintegros | 2.000 | 1.000 |
| 39 Otros Ingresos | 2.000 | 700.000 |
| 3 TASAS Y OTROS INGRESOS | | |
| 40 De la Administración del Estado | 615.000 | 6.674.411 |
| 43 De OO.AA. Comerc., Industriales o Financieros | | |
| 44 De Empresas Publicas y otros Entes Publicos | | |
| 45 De Comunidades Autonomas | | |
| 46 De Corporaciones Locales | | |
| 47 De Empresas Privadas | | 38.000 |
| 48 De Familias e Instituc. sin fines de lucro | | 2.000 |
| 49 Del Exterior | | |
| 4 TRANSFERENCIAS CORRIENTES | 615.000 | 6.714.411 |
| 50 Intereses de títulos y valores | | |
| 51 Intereses de anticipos y prestamos concedidos | | |
| 52 Intereses de depósitos | 307.000 | |
| 54 Rentas de bienes inmuebles | | 300 |
| 55 Productos de concesiones y aprovecham. espec. | | |
| 57 Resultado de operaciones comerciales | 100.566.934 | |
| 58 Variación del Fondo de Maniobra | -16.440.516 | |
| 59 Otros Ingresos Patrimoniales | | |
| 5 INGRESOS PATRIMONIALES | 84.433.718 | |
| 60 De terrenos | 2.000 | |
| 61 De las demas inversiones reales | 15.900 | |
| 6 ENAJENACION DE INVERSIONES REALES | 17.900 | |
| 70 De la Administración del Estado | 4.741.000 | 3.507.000 |
| 73 De OO.AA. Comerc., Industriales o Financieros | | |
| 74 De Empresas Publicas y otros Entes Publicos | | |
| 75 De Comunidades Autonomas | 10 | |
| 76 De Corporaciones Locales | 40 | |
| 79 Del Exterior | | |
| 7 TRANSFERENCIAS DE CAPITAL | 4.741.050 | 3.507.000 |
| 82 Reintegros de prestamos concedidos | 26.578 | 1.500 |
| 83 Reintegro de depósitos y fianzas constituidos | | |
| 8 ACTIVOS FINANCIEROS | 26.578 | 1.500 |
| TOTAL CAPITULOS 1-8 | 89.836.246 | 10.922.911 |
| 92 Prestamos recibidos | | 510 |
| 93 Depósitos y Fianzas recibidos. | | 510 |
| 9 PASIVOS FINANCIEROS | | |
| TOTAL | 89.836.246 | 10.923.421 |

| SECCION 25 | SECCION 27 | TOTAL | | | |
|------------|------------|-------------|--|--|--|
| | | 378.150 | | | |
| 19.000 | 6.000 | 1.333.000 | | | |
| | | 1.176.226 | | | |
| | | 7.263.604 | | | |
| 200 | 1.000 | 631.620 | | | |
| | 9.000 | 179.460 | | | |
| 19.200 | 10.000 | 10.962.060 | | | |
| | 2.182.521 | 76.251.617 | | | |
| | | 994.472 | | | |
| | | 59.970 | | | |
| | | 119.939 | | | |
| | | 31.415 | | | |
| | | 38.000 | | | |
| | | 2.000 | | | |
| | | 226.821.100 | | | |
| | 2.182.521 | 304.318.513 | | | |
| | | 2.595 | | | |
| | 800 | 218.082 | | | |
| | | 891.135 | | | |
| | | 4.659.861 | | | |
| | | 3.420.013 | | | |
| 2.600.073 | 51.215 | 323.458.470 | | | |
| 638.015 | 3.000 | -5.090.735 | | | |
| 3.238.088 | 55.015 | 327.891.377 | | | |
| | | 28.000 | | | |
| 900 | | 248.732 | | | |
| 900 | | 276.732 | | | |
| | 105.000 | 62.770.670 | | | |
| | | 11.830.750 | | | |
| | | 1.794.000 | | | |
| | | 10 | | | |
| | | 453.190 | | | |
| | | 2.400 | | | |
| | 105.000 | 76.851.020 | | | |
| 11.000 | | 1.125.336 | | | |
| | | 5.354 | | | |
| 11.000 | | 1.130.690 | | | |
| 3.269.188 | 2.358.536 | 721.430.392 | | | |
| | | 115.979.346 | | | |
| | | 22.560 | | | |
| 3.289.188 | 2.358.536 | 637.432.298 | | | |



**RESUMEN GENERAL POR CAPITULOS
DEL PRESUPUESTO DE INGRESOS**

**SUBSECTOR ORGANISMOS AUTONOMOS
COMERCIALES, INDUSTRIALES Y FINANCIEROS**



PRESUPUESTOS GENERALES DEL ESTADO

PRESUPUESTO DE INGRESOS
AMBITO: SUBSECTOR ORGANISMOS AUTONOMOS COMERCIALES,
INDUSTRIALES Y FINANCIEROS
RESUMEN GENERAL POR CAPITULOS

EJERCICIO PRESUPUESTARIO

1 9 8 9

| CAPITULOS | RECURSOS |
|-------------------------------------|--------------------|
| 3-TASAS Y DTRDS INGRESOS | 10.962.060 |
| 4-TRANSFERENCIAS CORRIENTES | 304.318.513 |
| 5-INGRESOS PATRIMONIALES | 327.891.377 |
| OPERACIONES CORRIENTES | 643.171.950 |
| 6-ENAJENACION DE INVERSIONES REALES | 276.732 |
| 7-TRANSFERENCIAS DE CAPITAL | 76.851.020 |
| OPERACIONES DE CAPITAL | 77.127.752 |
| OPERACIONES NO FINANCIERAS | 720.299.702 |
| 8-ACTIVOS FINANCIEROS | 1.130.690 |
| TOTAL CAPITULOS 1-8 | 721.430.392 |
| 9-PASIVOS FINANCIEROS | 116.001.905 |
| TOTAL | 837.432.298 |



PRESUPUESTOS GENERALES DEL ESTADO
OO.AA. COMERCIALES, INDUSTRIALES Y FINANCIEROS

| |
|---------------------------------|
| EJERCICIO PRESUPUESTARIO |
| 1 9 8 9 |

RESUMEN GENERAL POR CAPITULOS
DEL PRESUPUESTO DE INGRESOS
 (En miles de pesetas)

SECCION: 13 MINISTERIO DE JUSTICIA

| CAPITULOS | DOTACIONES |
|-----------------------------------|----------------|
| 4-TRANSFERENCIAS CORRIENTES | 345.000 |
| 5-INGRESOS PATRIMONIALES | 615.765 |
| OPERACIONES CORRIENTES | 960.765 |
| OPERACIONES NO FINANCIERAS | 960.765 |
| TOTAL | 960.765 |



PRESUPUESTOS GENERALES DEL ESTADO
OO.AA. COMERCIALES, INDUSTRIALES Y FINANCIEROS

| |
|--|
| EJERCICIO PRESUPUESTARIO 1 9 8 9 |
|--|

RESUMEN GENERAL POR CAPITULOS
DEL PRESUPUESTO DE INGRESOS
 (En miles de pesetas)

SECCION: 14 MINISTERIO DE DEFENSA

| CAPITULOS | DOTACIONES |
|-------------------------------------|-------------------|
| 3-TASAS Y OTROS INGRESOS | 648.100 |
| 4-TRANSFERENCIAS CORRIENTES | 3.664.692 |
| 5-INGRESOS PATRIMONIALES | 6.421.098 |
| OPERACIONES CORRIENTES | 10.733.890 |
| 6-ENAJENACION DE INVERSIONES REALES | 20.000 |
| 7-TRANSFERENCIAS DE CAPITAL | 6.024.372 |
| OPERACIONES DE CAPITAL | 8.044.372 |
| OPERACIONES NO FINANCIERAS | 18.778.262 |
| 8-ACTIVOS FINANCIEROS | 71.500 |
| TOTAL CAPITULOS 1-8 | 16.849.762 |
| 9-PASIVOS FINANCIEROS | 319.000 |
| TOTAL | 17.168.762 |



PRESUPUESTOS GENERALES DEL ESTADO
00.AA. COMERCIALES, INDUSTRIALES Y FINANCIEROS

RESUMEN GENERAL POR CAPITULOS
DEL PRESUPUESTO DE INGRESOS
 (En miles de pesetas)

EJERCICIO PRESUPUESTARIO

1989

SECCION: 15 MINISTERIO DE ECONOMIA Y HACIENDA

| CAPITULOS | DOTACIONES |
|-------------------------------------|--------------------|
| 3-TASAS Y OTROS INGRESOS | 5.020.908 |
| 4-TRANSFERENCIAS CORRIENTES | 6.932.699 |
| 5-INGRESOS PATRIMONIALES | 188.606.799 |
| OPERACIONES CORRIENTES | 200.560.406 |
| 6-ENAJENACION DE INVERSIONES REALES | 17.940 |
| 7-TRANSFERENCIAS DE CAPITAL | 1.400.588 |
| OPERACIONES DE CAPITAL | 1.418.528 |
| OPERACIONES NO FINANCIERAS | 201.978.934 |
| 8-ACTIVOS FINANCIEROS | 34.198 |
| TOTAL CAPITULOS 1-8 | 202.013.132 |
| 9-PASIVOS FINANCIEROS | 60.060.800 |
| TOTAL | 262.073.932 |



PRESUPUESTOS GENERALES DEL ESTADO
OO.AA. COMERCIALES, INDUSTRIALES Y FINANCIEROS

| |
|--------------------------|
| EJERCICIO PRESUPUESTARIO |
| 1 9 8 9 |

RESUMEN GENERAL POR CAPITULOS
DEL PRESUPUESTO DE INGRESOS
 (En miles de pesetas)

SECCION: 16 MINISTERIO DEL INTERIOR

| CAPITULOS | DOTACIONES |
|-------------------------------------|----------------|
| 4-TRANSFERENCIAS CORRIENTES | 39.000 |
| 5-INGRESOS PATRIMONIALES | 111.560 |
| OPERACIONES CORRIENTES | 150.560 |
| 6-ENAJENACION DE INVERSIONES REALES | 190.000 |
| 7-TRANSFERENCIAS DE CAPITAL | 194.160 |
| OPERACIONES DE CAPITAL | 384.160 |
| OPERACIONES NO FINANCIERAS | 534.720 |
| 8-ACTIVOS FINANCIEROS | 36.000 |
| TOTAL CAPITULOS 1-8 | 572.720 |
| 9-PASIVOS FINANCIEROS | 409.346 |
| TOTAL | 982.066 |



PRESUPUESTOS GENERALES DEL ESTADO
OO.AA. COMERCIALES, INDUSTRIALES Y FINANCIEROS

EJERCICIO PRESUPUESTARIO

1989

RESUMEN GENERAL POR CAPITULOS
DEL PRESUPUESTO DE INGRESOS
 (En miles de pesetas)

SECCION: 17 MINISTERIO DE OBRAS PUBLICAS Y URBANISMO

| CAPITULOS | DOTACIONES |
|-------------------------------------|-------------------|
| 3-TASAS Y OTROS INGRESOS | 3.917.052 |
| 4-TRANSFERENCIAS CORRIENTES | 8.351.203 |
| 5-INGRESOS PATRIMONIALES | 54.267.342 |
| OPERACIONES CORRIENTES | 66.535.597 |
| 6-ENAJENACION DE INVERSIONES REALES | 16.992 |
| 7-TRANSFERENCIAS DE CAPITAL | 22.577.400 |
| OPERACIONES DE CAPITAL | 22.594.392 |
| OPERACIONES NO FINANCIERAS | 89.129.989 |
| 8-ACTIVOS FINANCIEROS | 304.714 |
| TOTAL CAPITULOS 1-8 | 89.434.703 |
| 9-PASIVOS FINANCIEROS | 3.250 |
| TOTAL | 89.437.953 |



PRESUPUESTOS GENERALES DEL ESTADO
OO.AA. COMERCIALES, INDUSTRIALES Y FINANCIEROS

EJERCICIO PRESUPUESTARIO

1989

RESUMEN GENERAL POR CAPITULOS
DEL PRESUPUESTO DE INGRESOS
 (En miles de pesetas)

SECCION: 18 MINISTERIO DE EDUCACION Y CIENCIA

| CAPITULOS | DOTACIONES |
|-----------------------------------|-------------------|
| 3-TASAS Y OTROS INGRESOS | 35.500 |
| 4-TRANSFERENCIAS CORRIENTES | 18.926.975 |
| 5-INGRESOS PATRIMONIALES | 943.272 |
| OPERACIONES CORRIENTES | 19.905.747 |
| 7-TRANSFERENCIAS DE CAPITAL | 8.798.700 |
| OPERACIONES DE CAPITAL | 8.798.700 |
| OPERACIONES NO FINANCIERAS | 28.704.447 |
| 8-ACTIVOS FINANCIEROS | 5.300 |
| TOTAL | 28.709.747 |



PRESUPUESTOS GENERALES DEL ESTADO
OO.AA. COMERCIALES, INDUSTRIALES Y FINANCIEROS

| |
|---|
| <p>EJERCICIO PRESUPUESTARIO</p> <p>1 9 8 9</p> |
|---|

RESUMEN GENERAL POR CAPITULOS
DEL PRESUPUESTO DE INGRESOS
 (En miles de pesetas)

SECCION: 20 MINISTERIO DE INDUSTRIA Y ENERGIA

| CAPITULOS | DOTACIONES |
|-------------------------------------|-------------------|
| 3-TASAS Y OTROS INGRESOS | 38.500 |
| 4-TRANSFERENCIAS CORRIENTES | 5.325.852 |
| 5-INGRESOS PATRIMONIALES | 1.101.380 |
| OPERACIONES CORRIENTES | 6.465.732 |
| 6-ENAJENACION DE INVERSIONES REALES | 3.000 |
| 7-TRANSFERENCIAS DE CAPITAL | 4.442.250 |
| OPERACIONES DE CAPITAL | 4.445.250 |
| OPERACIONES NO FINANCIERAS | 10.910.982 |
| 8-ACTIVOS FINANCIEROS | 8.700 |
| TOTAL | 10.919.682 |



PRESUPUESTOS GENERALES DEL ESTADO
CO.AA. COMERCIALES, INDUSTRIALES Y FINANCIEROS

| |
|--------------------------|
| EJERCICIO PRESUPUESTARIO |
| 1 9 8 9 |

RESUMEN GENERAL POR CAPITULOS
DEL PRESUPUESTO DE INGRESOS
 (En miles de pesetas)

SECCION: 21 MINISTERIO DE AGRICULTURA, PESCA Y ALIMENTACION

| CAPITULOS | DOTACIONES |
|-------------------------------------|--------------------|
| 3-TASAS Y OTROS INGRESOS | 564.800 |
| 4-TRANSFERENCIAS CORRIENTES | 251.221.160 |
| 5-INGRESOS PATRIMONIALES | -11.902.660 |
| OPERACIONES CORRIENTES | 239.883.300 |
| 6-ENAJENACION DE INVERSIONES REALES | 10.000 |
| 7-TRANSFERENCIAS DE CAPITAL | 25.060.500 |
| OPERACIONES DE CAPITAL | 25.070.500 |
| OPERACIONES NO FINANCIERAS | 264.953.800 |
| 8-ACTIVOS FINANCIEROS | 629.200 |
| TOTAL CAPITULOS 1-8 | 265.583.000 |
| 9-PASIVOS FINANCIEROS | 55.209.000 |
| TOTAL | 320.792.000 |



PRESUPUESTOS GENERALES DEL ESTADO
OO.AA. COMERCIALES, INDUSTRIALES Y FINANCIEROS

EJERCICIO PRESUPUESTARIO

1 9 8 9

RESUMEN GENERAL POR CAPITULOS
 DEL PRESUPUESTO DE INGRESOS
 (En miles de pesetas)

SECCION: 23 MINISTERIO DE TRANSPORTES, TURISMO Y COMUNICACIONES

| CAPITULOS | DOTACIONES |
|-------------------------------------|-------------------|
| 3-TASAS Y OTROS INGRESOS | 2.000 |
| 4-TRANSFERENCIAS CORRIENTES | 615.000 |
| 5-INGRESOS PATRIMONIALES | 84.433.718 |
| OPERACIONES CORRIENTES | 85.050.718 |
| 6-ENAJENACION DE INVERSIONES REALES | 17.900 |
| 7-TRANSFERENCIAS DE CAPITAL | 4.741.050 |
| OPERACIONES DE CAPITAL | 4.758.950 |
| OPERACIONES NO FINANCIERAS | 89.809.668 |
| 8-ACTIVOS FINANCIEROS | 26.576 |
| TOTAL | 89.836.245 |



PRESUPUESTOS GENERALES DEL ESTADO
OO.AA. COMERCIALES, INDUSTRIALES Y FINANCIEROS

EJERCICIO PRESUPUESTARIO
1 9 8 9

RESUMEN GENERAL POR CAPITULOS
 DEL PRESUPUESTO DE INGRESOS
 (En miles de pesetas)

SECCION: 24 MINISTERIO DE CULTURA

| CAPITULOS | DOTACIONES |
|-----------------------------|------------|
| 3-TASAS Y OTROS INGRESOS | 700.000 |
| 4-TRANSFERENCIAS CORRIENTES | 6.714.411 |
| OPERACIONES CORRIENTES | 7.414.411 |
| 7-TRANSFERENCIAS DE CAPITAL | 3.507.000 |
| OPERACIONES DE CAPITAL | 3.507.000 |
| OPERACIONES NO FINANCIERAS | 10.921.411 |
| 8-ACTIVOS FINANCIEROS | 1.500 |
| TOTAL CAPITULOS 1-8 | 10.922.911 |
| 9-PASIVOS FINANCIEROS | 510 |
| TOTAL | 10.923.421 |



PRESUPUESTOS GENERALES DEL ESTADO
OO.AA. COMERCIALES, INDUSTRIALES Y FINANCIEROS

EJERCICIO PRESUPUESTARIO

1989

RESUMEN GENERAL POR CAPITULOS
DEL PRESUPUESTO DE INGRESOS
 (En miles de pesetas)

SECCION: 25 MINISTERIO DE RELACIONES CON LAS CORTES Y SECRETARIA DEL G.

| CAPITULOS | DOTACIONES |
|-------------------------------------|------------------|
| 3-TASAS Y OTROS INGRESOS | 19.200 |
| 5-INGRESOS PATRIMONIALES | 3.238.068 |
| OPERACIONES CORRIENTES | 3.257.288 |
| 6-ENAJENACION DE INVERSIONES REALES | 900 |
| OPERACIONES DE CAPITAL | 900 |
| OPERACIONES NO FINANCIERAS | 3.258.188 |
| 8-ACTIVOS FINANCIEROS | 11.000 |
| TOTAL | 3.269.188 |



PRESUPUESTOS GENERALES DEL ESTADO
OO.AA. COMERCIALES, INDUSTRIALES Y FINANCIEROS

EJERCICIO PRESUPUESTARIO

1989

RESUMEN GENERAL POR CAPITULOS
 DEL PRESUPUESTO DE INGRESOS
 (En miles de pesetas)

SECCION: 27 MINISTERIO DE ASUNTOS SOCIALES

| CAPITULOS | DOTACIONES |
|-----------------------------------|------------------|
| 3-TASAS Y OTROS INGRESOS | 16.000 |
| 4-TRANSFERENCIAS CORRIENTES | 2.182.521 |
| 5-INGRESOS PATRIMONIALES | 55.015 |
| OPERACIONES CORRIENTES | 2.253.536 |
| 7-TRANSFERENCIAS DE CAPITAL | 105.000 |
| OPERACIONES DE CAPITAL | 105.000 |
| OPERACIONES NO FINANCIERAS | 2.358.536 |
| | ----- |
| TOTAL | 2.358.536 |

PRESUPUESTOS GENERALES DEL ESTADO

ESTADO DE INGRESOS



ENTES PUBLICOS

**RESUMEN GENERAL POR
ENTES PUBLICOS Y CAPITULOS**

PRESUPUESTOS GENERALES DEL ESTADO
PARA EL AÑO ECONOMICO 1.989
ESTADO DE INGRESOS



ENTES PUBLICOS

1.989

RESUMEN GENERAL POR ARTICULOS

Y SECCIONES



PRESUPUESTO DE INGRESOS : SUBSECTOR ENTES PUBLICOS

RESUMEN GENERAL POR ARTICULOS Y SECCIONES

EJERCICIO PRESUPUESTARIO

1989

| CAPITULOS Y ARTICULOS | SECCION 15 | |
|--|-------------------|--|
| 30 Venta de bienes | 47.000 | |
| 31 Prestación de servicios | 322.000 | |
| 38 Reintegros | 300.000 | |
| 39 Otros ingresos | | |
| 3 TASAS Y OTROS INGRESOS | 669.000 | |
| 40 De la Administración del Estado | 749.000 | |
| 4 TRANSFERENCIAS CORRIENTES | 749.000 | |
| 52 Intereses de depósitos | 200.000 | |
| 53 Dividendos y participaciones en beneficios | 56.000 | |
| 54 Rentas de bienes inmuebles | | |
| 55 Productos de concesiones y aprovecham. espec. | | |
| 57 Resultado de operaciones comerciales | | |
| 58 Variación del fondo de Maniobra | | |
| 59 Otros ingresos Patrimoniales | | |
| 6 INGRESOS PATRIMONIALES | 256.000 | |
| 70 De la Administración del Estado | 15.000.000 | |
| 7 TRANSFERENCIAS DE CAPITAL | 15.000.000 | |
| 82 Reintegros de préstamos concedidos | | |
| 87 Remanente de Tesorería | 405.000 | |
| 8 ACTIVOS FINANCIEROS | 405.000 | |
| TOTAL | 17.080.000 | |

| SECCION 25 | TOTAL | | | | |
|------------|------------|--|--|--|--|
| 12.000 | 59.000 | | | | |
| 3.270.074 | 3.592.074 | | | | |
| | 300.000 | | | | |
| 84.506 | 84.506 | | | | |
| 3.386.580 | 4.035.580 | | | | |
| 4.444.000 | 5.193.000 | | | | |
| 4.444.000 | 5.193.000 | | | | |
| 6.000 | 206.000 | | | | |
| | 56.000 | | | | |
| 207.000 | 207.000 | | | | |
| 525.000 | 525.000 | | | | |
| 181.000 | 181.000 | | | | |
| 79.253 | 79.253 | | | | |
| 5.000 | 5.000 | | | | |
| 1.003.253 | 1.359.253 | | | | |
| 2.000.000 | 17.000.000 | | | | |
| 2.000.000 | 17.000.000 | | | | |
| 22.000 | 22.000 | | | | |
| 634.250 | 1.040.250 | | | | |
| 856.250 | 1.062.250 | | | | |
| 11.470.083 | 28.550.043 | | | | |



**RESUMEN GENERAL POR CAPITULOS
DEL PRESUPUESTO DE INGRESOS**

- SUBSECTOR ENTES PUBLICOS -



PRESUPUESTOS GENERALES DEL ESTADO

| |
|--------------------------|
| EJERCICIO PRESUPUESTARIO |
| 1989 |

**PRESUPUESTO DE INGRESOS
 AMBITO: SUBSECTOR ENTES PUBLICOS
 RESUMEN GENERAL POR CAPITULOS**

| CAPITULOS | RECURSOS |
|-----------------------------------|-------------------|
| 3-TASAS Y OTROS INGRESOS | 4.035.580 |
| 4-TRANSFERENCIAS CORRIENTES | 5.193.000 |
| 5-INGRESOS PATRIMONIALES | 1.259.253 |
| OPERACIONES CORRIENTES | 10.487.833 |
| 7-TRANSFERENCIAS DE CAPITAL | 17.000.000 |
| OPERACIONES DE CAPITAL | 17.000.000 |
| OPERACIONES NO FINANCIERAS | 27.487.833 |
| B-ACTIVOS FINANCIEROS | 1.062.250 |
| TOTAL | 28.550.083 |



PRESUPUESTOS GENERALES DEL ESTADO

ENTES PUBLICOS

**RESUMEN GENERAL POR CAPITULOS
DEL PRESUPUESTO DE INGRESOS
(En miles de pesetas)**

EJERCICIO PRESUPUESTARIO

1 9 8 9

SECCION: 15 MINISTERIO DE ECONOMIA Y HACIENDA

| CAPITULOS | DOTACIONES |
|-----------------------------------|-------------------|
| 3-TASAS Y OTROS INGRESOS | 669.000 |
| 4-TRANSFERENCIAS CORRIENTES | 749.000 |
| 5-INGRESOS PATRIMONIALES | 256.000 |
| OPERACIONES CORRIENTES | 1.674.000 |
| 7-TRANSFERENCIAS DE CAPITAL | 15.000.000 |
| OPERACIONES DE CAPITAL | 15.000.000 |
| OPERACIONES NO FINANCIERAS | 16.674.000 |
| 8-ACTIVOS FINANCIEROS | 406.000 |
| | ----- |
| TOTAL | 17.080.000 |



PRESUPUESTOS GENERALES DEL ESTADO
ENTES PUBLICOS

EJERCICIO PRESUPUESTARIO

1 9 8 9

RESUMEN GENERAL POR CAPITULOS
DEL PRESUPUESTO DE INGRESOS
(En miles de pesetas)

SECCION: 29 MINISTERIO DE RELACIONES CON LAS CORTES Y SECRETARIA DEL G.

| CAPITULOS | DOTACIONES |
|-----------------------------------|-------------------|
| 3-TASAS Y OTROS INGRESOS | 3.366.580 |
| 4-TRANSFERENCIAS CORRIENTES | 4.444.000 |
| 5-INGRESOS PATRIMONIALES | 1.003.253 |
| OPERACIONES CORRIENTES | 8.813.833 |
| 7-TRANSFERENCIAS DE CAPITAL | 2.000.000 |
| OPERACIONES DE CAPITAL | 2.000.000 |
| OPERACIONES NO FINANCIERAS | 10.813.833 |
| 8-ACTIVOS FINANCIEROS | 656.250 |
| | ----- |
| TOTAL | 11.470.083 |



PRESUPUESTOS GENERALES DEL ESTADO
ESTADO DE INGRESOS



SEGURIDAD SOCIAL

**RESUMEN GENERAL POR
SERVICIOS Y CAPITULOS**



PRESUPUESTOS GENERALES DEL ESTADO

**ESTADO DE INGRESOS SEGURIDAD SOCIAL
RESUMEN GENERAL POR SERVICIOS Y CAPITULOS**
(Miles de pesetas)

| |
|--------------------------|
| EJERCICIO PRESUPUESTARIO |
|--------------------------|

| |
|--------------|
| 1.989 |
|--------------|

| SERVICIOS | CAPITULO 1 | CAPITULO 2 | CAPITULO 3 |
|---|--------------------------------|---------------|--------------------------|
| SECCION 40 SEGURIDAD SOCIAL 01 ENTIDADES GESTORAS TOTAL SECCION | 3.811.869.000 3.811.869.000 | | 23.937.652 23.937.652 |
| TOTAL PRESUPUESTO INGRESOS SUBSECTOR SEGURIDAD SOCIAL | 3.811.869.000 | | 23.937.652 |



PRESUPUESTOS GENERALES DEL ESTADO

**ESTADO DE INGRESOS SEGURIDAD SOCIAL
RESUMEN GENERAL POR SERVICIOS Y CAPITULOS**
(Miles de pesetas)

| |
|--------------------------|
| EJERCICIO PRESUPUESTARIO |
| 1.989 |

| CAPITULO 4 | CAPITULO 5 | CAPITULO 6 | CAPITULO 7 | CAPITULO 8 | CAPITULO 9 | TOTAL |
|--------------------------------|--------------------------|--------------------|------------------------|--------------------------|---------------|--------------------------------|
| 1.682.515.640 1.682.515.640 | 16.017.549 16.017.549 | 764.281 764.281 | 3.279.000 3.279.000 | 21.435.304 21.435.304 | | 5.569.818.426 5.569.818.426 |
| 1.682.515.640 | 16.017.549 | 764.281 | 3.279.000 | 21.435.304 | | 5.569.818.426 |

**PRESUPUESTOS GENERALES DEL ESTADO
PARA EL AÑO ECONOMICO 1.989
ESTADO DE INGRESOS**



SEGURIDAD SOCIAL

1.989

**RESUMEN GENERAL POR ARTICULOS
Y SECCIONES**



PRESUPUESTO DE INGRESOS : SUBSECTOR SEGURIDAD SOCIAL

EJERCICIO PRESUPUESTARIO

1989

RESUMEN GENERAL POR ARTICULOS Y SECCIONES

| CAPITULOS Y ARTICULOS | SECCION 80 | TOTAL |
|--|----------------------|----------------------|
| 12 Cotizaciones sociales | 3.811.869.000 | 3.811.869.000 |
| 1 IMPUESTOS DIRECTOS | 3.811.869.000 | 3.811.869.000 |
| 31 Prestación de servicios | 29.211.393 | 29.211.393 |
| 38 Reintegros | 93.002 | 93.002 |
| 39 Otros ingresos | 4.633.257 | 4.633.257 |
| 3 TASAS Y OTROS INGRESOS | 33.937.652 | 33.937.652 |
| 40 De la Administración del Estado | 1.363.735.401 | 1.363.735.401 |
| 41 De Organismos Autonomos Administrativos | 300.000 | 300.000 |
| 42 De la Seguridad Social | 101.331.864 | 101.331.864 |
| 48 De Familias e Instituc. sin fines de lucro | 217.148.375 | 217.148.375 |
| 4 TRANSFERENCIAS CORRIENTES | 1.682.515.640 | 1.682.515.640 |
| 50 Intereses de títulos y valores | 3.598.654 | 3.598.654 |
| 51 Intereses de anticipos y préstamos concedidos | 68.880 | 68.880 |
| 52 Intereses de depósitos | 4.788.946 | 4.788.946 |
| 53 Dividendos y participaciones en beneficios | 61.052 | 61.052 |
| 54 Rentas de bienes inmuebles | 156.608 | 156.608 |
| 55 Productos de concesiones y aprovecham. espec. | 30.000 | 30.000 |
| 56 Aplicaciones de Tesorería para Financiar Oper. Corrientes | 5.412.103 | 5.412.103 |
| 59 Otros Ingresos Patrimoniales | 1.901.306 | 1.901.306 |
| 5 INGRESOS PATRIMONIALES | 16.017.549 | 16.017.549 |
| 60 De terrenos | 76.500 | 76.500 |
| 61 De las demás inversiones reales | 667.781 | 667.781 |
| 6 ENAJENACION DE INVERSIONES REALES | 764.281 | 764.281 |
| 70 De la Administración del Estado | 3.279.000 | 3.279.000 |
| 7 TRANSFERENCIAS DE CAPITAL | 3.279.000 | 3.279.000 |
| 80 Enajenación de Deuda Interior | 15.654.183 | 15.654.183 |
| 82 Reintegros de préstamos concedidos | 722.604 | 722.604 |
| 83 Reintegro de depósitos y fianzas constituidos | 376.775 | 376.775 |
| 84 Enajenación de Acciones y Obligaciones | 239.670 | 239.670 |
| 85 Reintegro de prestaciones de Acción Social | 19.500 | 19.500 |
| 88 Aplicaciones de Tesorería para financiar operac. de capital | 4.422.572 | 4.422.572 |
| 8 ACTIVOS FINANCIEROS | 21.435.304 | 21.435.304 |
| TOTAL | 5.569.818.426 | 5.569.818.426 |



**RESUMEN GENERAL POR CAPITULOS
DEL PRESUPUESTO DE INGRESOS**

- SUBSECTOR SEGURIDAD SOCIAL -



PRESUPUESTOS GENERALES DEL ESTADO

| |
|--------------------------|
| EJERCICIO PRESUPUESTARIO |
| 1 9 8 9 |

**PRESUPUESTO DE INGRESOS
 AMBITO: SEGURIDAD SOCIAL
 RESUMEN GENERAL POR CAPITULOS**

| CAPITULOS | RECURSOS |
|-------------------------------------|----------------------|
| 1-IMPUESTOS DIRECTOS | 3.811.869.000 |
| 3-TASAS Y OTROS INGRESOS | 33.937.652 |
| 4-TRANSFERENCIAS CORRIENTES | 1.682.515.640 |
| 5-INGRESOS PATRIMONIALES | 16.017.549 |
| OPERACIONES CORRIENTES | 5.544.339.841 |
| 6-ENAJENACION DE INVERSIONES REALES | 764.281 |
| 7-TRANSFERENCIAS DE CAPITAL | 3.279.000 |
| OPERACIONES DE CAPITAL | 4.043.281 |
| OPERACIONES NO FINANCIERAS | 5.548.383.122 |
| 8-ACTIVOS FINANCIEROS | 21.435.304 |
| | ----- |
| TOTAL | 5.569.818.426 |



PRESUPUESTOS GENERALES DEL ESTADO

SEGURIDAD SOCIAL

**RESUMEN GENERAL POR CAPITULOS
DEL PRESUPUESTO DE INGRESOS**
(En miles de pesetas)

EJERCICIO PRESUPUESTARIO

1 9 8 9

SECCION. 80 SEGURIDAD SOCIAL

| CAPITULOS | DOTACIONES |
|-------------------------------------|----------------------|
| 1-IMPUESTOS DIRECTOS | 3.811.869.000 |
| 3-TASAS Y OTROS INGRESOS | 33.937.652 |
| 4-TRANSFERENCIAS CORRIENTES | 1.682.515.640 |
| 5-INGRESOS PATRIMONIALES | 16.017.549 |
| OPERACIONES CORRIENTES | 5.544.339.841 |
| 6-ENAJENACION DE INVERSIONES REALES | 764.281 |
| 7-TRANSFERENCIAS DE CAPITAL | 3.279.000 |
| OPERACIONES DE CAPITAL | 4.043.281 |
| OPERACIONES NO FINANCIERAS | 5.548.383.122 |
| 8-ACTIVOS FINANCIEROS | 21.435.304 |
| TOTAL | 5.569.818.426 |