


AÑO CCCXXX
VIERNES 28 DE DICIEMBRE DE 1990
SUPLEMENTO AL NUMERO 311

**PRESUPUESTOS
GENERALES
DEL ESTADO
PARA EL EJERCICIO
DE 1991**

CUADROS-RESUMEN



BOLETIN OFICIAL DEL ESTADO

RESEARCH REPORT

RESEARCH REPORT

RESEARCH REPORT

RESEARCH REPORT

PRESUPUESTOS GENERALES DEL ESTADO

ESTADO DE INGRESOS



ESTADO

**RESUMEN GENERAL POR
SERVICIOS Y CAPITULOS**




PRESUPUESTOS GENERALES DEL ESTADO

ESTADO DE INGRESOS SUBSECTOR ESTADO
RESUMEN GENERAL POR SERVICIOS Y CAPITULOS
 (Miles de pesetas)

EJERCICIO PRESUPUESTARIO
1.991

CAPITULO 4	CAPITULO 5	CAPITULO 6	CAPITULO 7	CAPITULO 8	CAPITULO 9	TOTAL
468.984.054 468.984.054	351.540.946 351.540.946	20.000.000 20.000.000	214.900.000 214.900.000	47.555.000 47.555.000		11.706.620.000 11.706.620.000
468.984.054	351.540.946	20.000.000	214.900.000	47.555.000		11.706.620.000



PRESUPUESTOS GENERALES DEL ESTADO

PARA EL AÑO ECONOMICO 1.991

ESTADO DE INGRESOS




ESTADO

1.991

RESUMEN GENERAL POR ARTICULOS

Y SECCIONES






PRESUPUESTO DE INGRESOS : SUBSECTOR ESTADO

RESUMEN GENERAL POR ARTICULOS Y SECCIONES

EJERCICIO PRESUPUESTARIO

1991


CAPITULOS Y ARTICULOS	SECCION 98	TOTAL
10 SOBRE LA RENTA	5.745.140.000	5.745.140.000
11 SOBRE EL CAPITAL	22.000.000	22.000.000
12 COTIZACIONES SOCIALES	67.900.000	67.900.000
1 IMPUESTOS DIRECTOS Y COTIZACIONES SOCIALES	5.835.040.000	5.835.040.000
20 SOBRE TRANS. PATRIM. Y ACTOS JURID. DOCUMENT.	26.600.000	26.600.000
21 SOBRE EL VALOR AÑADIDO.	2.760.000.000	2.760.000.000
22 SOBRE CONSUMOS	1.207.000.000	1.207.000.000
23 SOBRE TRAFICO EXTERIOR	331.700.000	331.700.000
24 MONOPOLIOS FISCALES.	30.000.000	30.000.000
28 OTROS IMPUESTOS INDIRECTOS	27.500.000	27.500.000
29 IMPUESTOS EXTINGUIDOS	800.000	800.000
2 IMPUESTOS INDIRECTOS	4.383.600.000	4.383.600.000
30 VENTA DE BIENES	30.000.000	30.000.000
31 PRESTACION DE SERVICIOS	138.000.000	138.000.000
32 TASAS FISCALES	84.000.000	84.000.000
38 REINTEGROS	55.000.000	55.000.000
39 OTROS INGRESOS	78.000.000	78.000.000
3 TASAS Y OTROS INGRESOS	385.000.000	385.000.000
41 DE ORGANISMOS AUTONOMOS ADMINISTRATIVOS	10.850.000	10.850.000
42 DE LA SEGURIDAD SOCIAL	82.134.054	82.134.054
43 DE OO.AA. COMERC., INDUSTRIALES O FINANCIEROS	196.500.000	196.500.000
45 DE COMUNIDADES AUTONOMAS	173.000.000	173.000.000
49 DEL EXTERIOR	6.500.000	6.500.000
4 TRANSFERENCIAS CORRIENTES	468.984.054	468.984.054
51 INTERESES DE ANTICIPOS Y PRESTAMOS CONCEDIDOS	57.294.946	57.294.946
53 DIVIDENDOS Y PARTICIPACIONES EN BENEFICIOS	293.846.000	293.846.000
55 PRODUCTOS DE CONCESIONES Y APROVECHAM. ESPEC.	400.000	400.000
5 INGRESOS PATRIMONIALES	351.540.946	351.540.946
60 DE TERRENOS	14.000.000	14.000.000
61 DE LAS DEMAS INVERSIONES REALES	6.000.000	6.000.000
6 ENAJENACION DE INVERSIONES REALES	20.000.000	20.000.000
73 DE OO.AA. COMERC., INDUSTRIALES O FINANCIEROS	27.500.000	27.500.000
79 DEL EXTERIOR	187.400.000	187.400.000
7 TRANSFERENCIAS DE CAPITAL	214.900.000	214.900.000
82 REINTEGROS DE PRESTAMOS CONCEDIDOS AL SECTOR PUBLICO	38.187.000	38.187.000
83 REINTEGRO DE PRESTAMOS CONCEDIDOS FUERA DEL SECTOR PUBLICO	9.368.000	9.368.000
8 ACTIVOS FINANCIEROS	47.555.000	47.555.000
TOTAL	11.706.620.000	11.706.620.000





**RESUMEN GENERAL POR CAPITULOS
DEL PRESUPUESTO DE INGRESOS**

- SUBSECTOR ESTADO -





PRESUPUESTOS GENERALES DEL ESTADO

EJERCICIO PRESUPUESTARIO

1 9 9 1

**PRESUPUESTO DE INGRESOS
 AMBITO: SUBSECTOR ESTADO
 RESUMEN GENERAL POR CAPITULOS**

CAPITULOS	RECURSOS
1-IMPUESTOS DIRECTOS Y COTIZACIONES SOCIALES	5.835.040.000
2-IMPUESTOS INDIRECTOS	4.383.600.000
3-TASAS Y OTROS INGRESOS	385.000.000
4-TRANSFERENCIAS CORRIENTES	468.984.054
5-INGRESOS PATRIMONIALES	351.540.946
OPERACIONES CORRIENTES	11.424.165.000
6-ENAJENACION DE INVERSIONES REALES	20.000.000
7-TRANSFERENCIAS DE CAPITAL	214.900.000
OPERACIONES DE CAPITAL	234.900.000
OPERACIONES NO FINANCIERAS	11.659.065.000
8-ACTIVOS FINANCIEROS	47.555.000

TOTAL	11.706.620.000

PROCESO DE FOMENTO DEL SECTOR

DE LA INDUSTRIA

PRESUPUESTOS GENERALES DEL ESTADO

ESTADO DE INGRESOS



ORGANISMOS AUTONOMOS ADMINISTRATIVOS

**RESUMEN GENERAL POR
ORGANISMOS Y CAPITULOS**



PRESUPUESTOS GENERALES DEL ESTADO
ESTADO DE INGRESOS ORGANISMOS AUTONOMOS ADMINISTRATIVOS
RESUMEN GENERAL POR ORGANISMOS Y CAPITULOS
(Miles de pesetas)

EJERCICIO PRESUPUESTARIO

1.991

SERVICIOS/ORGANISMOS	CAPITULO 1	CAPITULO 2	CAPITULO 3
SECCION 12 MINISTERIO DE ASUNTOS EXTERIORES			
103 AGENCIA ESPAÑOLA DE LA COOPERACION INTERNACIONAL			60.700
TOTAL SECCION			60.700
SECCION 13 MINISTERIO DE JUSTICIA			
101 CENTRO DE ESTUDIOS JUDICIALES			
102 MUTUALIDAD GENERAL JUDICIAL	2.743.000		
TOTAL SECCION	2.743.000		
SECCION 14 MINISTERIO DE DEFENSA			
101 FONDO CENTRAL DE ATENCIONES GENERALES DE DEFENSA			672.572
104 FONDO DE EXPLOTACION DE SERVICIOS DE CRIA CABALLAR Y			365.175
106 MUSEO DEL EJERCITO			5.000
107 GERENCIA DE INFRAESTRUCTURA DE LA DEFENSA			10.000
108 FONDO ATENCIONES GENERALES DEL SERVICIO GEOGRAFICO EJ			141.422
111 CANAL DE EXPERIENCIAS HIDRODINAMICAS DE EL PARDO			71.200
113 INSTITUTO SOCIAL DE LAS FUERZAS ARMADAS	26.687.093		10.025
TOTAL SECCION	26.687.093		1.275.394
SECCION 15 MINISTERIO DE ECONOMIA Y HACIENDA			
101 CENTRO DE GESTION CATASTRAL Y COOPERACION TRIBUTARIA			1.031.000
102 SERVICIO DE VIGILANCIA ADUANERA			18.000
103 INSTITUTO DE CONTABILIDAD Y AUDITORIA DE CUENTAS			8.480
104 ESCUELA DE HACIENDA PUBLICA			10.000
105 INSTITUTO NACIONAL DE ESTADISTICA			36.000
TOTAL SECCION			1.103.480
SECCION 16 MINISTERIO DEL INTERIOR			
101 JEFATURA DE TRAFICO			38.093.958
TOTAL SECCION			38.093.958
SECCION 18 MINISTERIO DE EDUCACION Y CIENCIA			
101 CONSEJO SUPERIOR DE DEPORTES			160.000
103 JUNTA DE CONSTRUCCIONES, INSTALACIONES Y EQUIPO ESCOL			31.000
137 UNIVERSIDAD INTERNACIONAL MENENDEZ PELAYO			132.242
TOTAL SECCION			323.242
SECCION 19 MINISTERIO DE TRABAJO Y SEGURIDAD SOCIAL			
101 INSTITUTO NACIONAL DE EMPLEO	869.403.426		5.006.600
102 FONDO DE GARANTIA SALARIAL	56.277.205		9.000.000
104 INSTITUTO NACIONAL DE HIGIENE Y SEGURIDAD EN EL TRABAJO			90.000
TOTAL SECCION	925.680.631		14.096.600
SECCION 20 MINISTERIO DE INDUSTRIA Y ENERGIA			
102 REGISTRO DE LA PROPIEDAD INDUSTRIAL			3.360.000
105 INSTITUTO DE LA PEQUENA Y MEDIANA EMPRESA INDUSTRIAL			16.000
TOTAL SECCION			3.376.000
SECCION 21 MINISTERIO DE AGRICULTURA, PESCA Y ALIMENTACION			
104 INSTITUTO NACIONAL DE SEMILLAS Y PLANTAS DE VIVERO			35.000
106 SERVICIO DE EXTENSION AGRARIA			56.000
108 INSTITUTO DE RELACIONES AGRARIAS (I.R.A.)			3.070.950
109 INSTITUTO NACIONAL DE REFORMA Y DESARROLLO AGRARIO			11.000
112 AGENCIA PARA EL ACEITE DE OLIVA			
TOTAL SECCION			3.172.950
SECCION 22 MINISTERIO PARA LAS ADMINISTRACIONES PUBLICAS			
101 INSTITUTO NACIONAL DE ADMINISTRACION PUBLICA			82.000
102 MUTUALIDAD GENERAL DE FUNCIONARIOS CIVILES DEL ESTADO	66.789.061		100.000
TOTAL SECCION	66.789.061		182.000
SECCION 23 MINISTERIO DE TRANSPORTES, TURISMO Y COMUNICACION			
101 ESCUELA OFICIAL DE TURISMO			126.000
TOTAL SECCION			126.000
SECCION 24 MINISTERIO DE CULTURA			
101 CENTRO DE ARTE REINA SOFIA			37.000
102 BIBLIOTECA NACIONAL			
108 INSTITUTO DE LA CINEMATOGRAFIA Y DE LAS ARTES AUDIOVISIVAS			170.641
109 MUSEO NACIONAL DEL PRADO			392.000
TOTAL SECCION			599.641
SECCION 25 MINISTERIO DE RELACIONES CON LAS CORTES Y SECRETARIA			
101 CENTRO DE ESTUDIOS CONSTITUCIONALES			28.000
102 CENTRO DE INVESTIGACIONES SOCIOLOGICAS			47.250
TOTAL SECCION			75.250
SECCION 26 MINISTERIO DE SANIDAD Y CONSUMO			
101 ESCUELA NACIONAL DE SANIDAD			
102 INSTITUTO NACIONAL DEL CONSUMO			3.100
TOTAL SECCION			3.100
SECCION 27 MINISTERIO DE ASUNTOS SOCIALES			
107 INSTITUTO DE LA MUJER			2.000
TOTAL SECCION			2.000
TOTAL PRESUPUESTO INGRESOS SUBSECTOR OO.AA. ADMINISTRATIVOS	1.021.899.785		62.490.315



PRESUPUESTOS GENERALES DEL ESTADO

ESTADO DE INGRESOS ORGANISMOS AUTONOMOS ADMINISTRATIVOS
RESUMEN GENERAL POR ORGANISMOS Y CAPITULOS
(Miles de pesetas)

EJERCICIO PRESUPUESTARIO

1.991

CAPITULO 4	CAPITULO 5	CAPITULO 6	CAPITULO 7	CAPITULO 8	CAPITULO 9	TOTAL
13.616.851 13.616.851			6.767.000 6.767.000	155.333 155.333		20.599.884 20.599.884
1.014.969 585.751 1.600.720	49.036 49.036		12.000 12.000	70.607 2.933.304 2.603.911		1.097.576 5.911.091 7.008.667
368.300 164.534 49.825	13.156 8.000	21.046.686	280.750 450.000	2.322.476 1.750 23.878 491.671 1.785 88.844		3.008.204 1.015.975 193.412 22.056.182 143.207 778.057
287.130 205.272 1.075.061	1.903.550 1.924.706	21.046.686	330.883 1.061.633	15.249.579 18.179.983	100 100	44.055.619 71.250.656
11.510.154 5.680.591 476.303 2.274.629 8.280.809 28.222.486			13.000.000 2.595.000 18.480 92.000 11.002.456 26.707.936	340.335 204.500 1.750 31.144 2.500 578.479		25.881.489 8.498.091 503.263 2.407.773 19.321.765 56.612.381
	75.000 75.000			5.036.415 5.036.415		43.205.373 43.205.373
17.243.406 3.412.612 605.832 21.261.851	11.500 1.500 13.000		14.084.000 87.552.965 16.400 101.653.365	1.780.000 704.021 2.000 2.486.021		33.278.906 91.700.598 757.975 125.737.479
503.849.000 4.529.450 508.378.450	133.000 1.000.000 1.133.000	3.000 1.500 4.500	86.241.556 325.284 86.566.840	52.858.844 6.399.492 1.130.551 60.388.887		1.517.495.426 72.676.697 6.076.785 1.596.248.908
125.000 121.000 246.000	1.000 1.000		1.381.000 1.381.000	1.452.150 464.806 1.916.956		4.937.150 1.983.806 6.920.956
302.000 10.380.000 300.000 316.000 11.298.000	72.800 3.230.000 3.302.800		784.000 7.766.000 43.251.000 50.000 51.851.000	359.931 1.372.585 687.526 9.801.154 83.976 12.305.172	3.000.000 3.000.000	1.480.931 9.194.585 14.211.276 59.593.154 449.976 84.929.922
2.026.000 10.051.977 12.077.977	1.010 2.347.419 2.348.429		701.200 701.200	514.300 22.986.461 23.500.761		3.324.510 102.274.918 105.599.428
42.000 42.000			20.000 20.000	7.852 7.852		195.852 195.852
1.847.266 2.071.970 5.643.896 1.179.781 10.742.913	30.000 1.800 31.800		2.106.000 2.325.707 801.354 897.969 6.131.030	31.584 17.999 49.583		4.020.266 4.397.477 6.647.475 2.489.549 17.554.967
374.000 874.000 1.248.000			7.000 7.000	111.873 111.873		520.873 921.250 1.442.123
630.020 1.819.946 2.449.966			190.000 214.783 404.783	22.707 22.707		820.020 2.060.536 2.880.556
1.945.440 1.945.440			171.000 171.000	76.440 76.440		2.194.880 2.194.880
614.205.715	8.878.771	21.051.186	283.435.787	127.420.373	3.000.100	2.142.382.032

THE UNIVERSITY OF CHICAGO

PHYSICS DEPARTMENT

PHYSICS 435

1981

1982

PRESUPUESTOS GENERALES DEL ESTADO

PARA EL AÑO ECONOMICO 1.991

ESTADO DE INGRESOS



ORGANISMOS AUTONOMOS ADMINISTRATIVOS

1.991

RESUMEN GENERAL POR ARTICULOS

Y SECCIONES


PRESUPUESTO DE INGRESOS: SUBSECTOR O.O.AA. ADMINISTRATIVOS

EJERCICIO PRESUPUESTARIO

RESUMEN GENERAL POR ARTICULOS Y SECCIONES
1991

CAPITULOS Y ARTICULOS	SECCION 12	SECCION 13
12 COTIZACIONES SOCIALES		2.743.000
1 IMPUESTOS DIRECTOS Y COTIZACIONES SOCIALES		2.743.000
30 VENTA DE BIENES	45.700	
31 PRESTACION DE SERVICIOS	2.000	
33 TASAS DE ORGANISMOS AUTONOMOS		
38 REINTEGROS	3.000	
39 OTROS INGRESOS	10.000	
3 TASAS Y OTROS INGRESOS	60.700	
40 DE LA ADMINISTRACION DEL ESTADO	13.616.851	1.600.720
43 DE O.O.AA. COMERC., INDUSTRIALES O FINANCIEROS		
45 DE COMUNIDADES AUTONOMAS		
48 DE FAMILIAS E INSTITUC. SIN FINES DE LUCRO		
49 DEL EXTERIOR		
4 TRANSFERENCIAS CORRIENTES	13.616.851	1.600.720
50 INTERESES DE TITULOS Y VALORES		39.536
51 INTERESES DE ANTICIPOS Y PRESTAMOS CONCEDIDOS		7.000
52 INTERESES DE DEPOSITOS		2.500
53 DIVIDENDOS Y PARTICIPACIONES EN BENEFICIOS		
54 RENTAS DE BIENES INMUEBLES		
55 PRODUCTOS DE CONCESIONES Y APROVECHAM. ESPEC.		
59 OTROS INGRESOS PATRIMONIALES		
5 INGRESOS PATRIMONIALES		49.036
60 DE TERRENOS		
61 DE LAS DEMAS INVERSIONES REALES		
6 ENAJENACION DE INVERSIONES REALES		
70 DE LA ADMINISTRACION DEL ESTADO	6.767.000	12.000
71 DE ORGANISMOS AUTONOMOS ADMINISTRATIVOS		
79 DEL EXTERIOR		
7 TRANSFERENCIAS DE CAPITAL	6.767.000	12.000
80 ENAJENACION DE DEUDA DEL SECTOR PUBLICO		265.515
81 ENAJENACION DE OBLIGACIONES Y BONOS DE FUERA DEL SECTOR PCO.		
82 REINTEGROS DE PRESTAMOS CONCEDIDOS AL SECTOR PUBLICO		
83 REINTEGRO DE PRESTAMOS CONCEDIDOS FUERA DEL SECTOR PUBLICO	2.000	45.000
85 ENAJENACION DE ACCIONES DE FUERA DEL SECTOR PUBLICO		
87 REMANENTE DE TESORERIA	153.333	2.293.396
8 ACTIVOS FINANCIEROS	155.333	2.603.911
TOTAL CAPITULOS 1-8	20.599.884	7.008.667
93 PRESTAMOS RECIBIDOS DEL EXTERIOR		
94 DEPOSITOS Y FIANZAS RECIBIDOS		
9 PASIVOS FINANCIEROS		
TOTAL	20.599.884	7.008.667

SECCION 14	SECCION 15	SECCION 16	SECCION 18	SECCION 19	SECCION 20
26.687.093				925.680.631	
26.687.093				925.680.631	
741.122	89.480		10	16.100	376.000
341.747	1.010.000		43.109	560.000	
	1.000	26.628.958	186.123		3.000.000
10.000	3.000	65.000	90.000	13.515.000	
182.525		11.400.000	4.000	5.500	
1.275.394	1.103.480	38.093.958	323.242	14.096.600	3.376.000
1.075.061	28.222.486		20.107.851	508.378.450	121.000
			1.150.000		
			4.000		
1.075.061	28.222.486		21.261.851	508.378.450	125.000
1.708.456					246.000
170.000			9.000		
38.000				1.100.000	
					1.000
			2.500		
			1.500		
8.250		75.000		33.000	
1.924.706		75.000	13.000	1.133.000	1.000
21.046.686					
21.046.686				4.500	
				4.500	
611.633	26.707.936		101.653.365	11.566.840	1.381.000
450.000					
1.061.633	26.707.936		101.653.365	86.566.840	1.381.000
12.506			4.000	12.600	
2.356.202			280.021	50.000	9.500
180.150	57.235	54.000			267.010
15.631.125	521.244	4.982.415	2.202.000	60.326.287	1.640.446
18.179.983	578.479	5.036.415	2.486.021	60.388.887	1.916.956
71.250.556	56.612.381	43.205.373	125.737.479	1.596.248.908	6.920.956
100					
100					
71.250.656	56.612.381	43.205.373	125.737.479	1.596.248.908	6.920.956



PRESUPUESTO DE INGRESOS: SUBSECTOR O.O.AA. ADMINISTRATIVOS

EJERCICIO PRESUPUESTARIO

RESUMEN GENERAL POR ARTICULOS Y SECCIONES

1991

CAPITULOS Y ARTICULOS	SECCION 21	SECCION 22
12 COTIZACIONES SOCIALES		66.789.061
1 IMPUESTOS DIRECTOS Y COTIZACIONES SOCIALES		66.789.061
30 VENTA DE BIENES	29.700	25.000
31 PRESTACION DE SERVICIOS	3.068.000	42.000
33 TASAS DE ORGANISMOS AUTONOMOS	30.000	
38 REINTEGROS	40.000	85.000
39 OTROS INGRESOS	5.250	30.000
3 TASAS Y OTROS INGRESOS	3.172.950	182.000
40 DE LA ADMINISTRACION DEL ESTADO	10.792.000	12.077.977
43 DE O.O.AA. COMERC., INDUSTRIALES O FINANCIEROS	300.000	
45 DE COMUNIDADES AUTONOMAS		
48 DE FAMILIAS E INSTITUC. SIN FINES DE LUCRO		
49 DEL EXTERIOR	206.000	
4 TRANSFERENCIAS CORRIENTES	11.298.000	12.077.977
50 INTERESES DE TITULOS Y VALORES	10.000	1.528.514
51 INTERESES DE ANTICIPOS Y PRESTAMOS CONCEDIDOS	3.282.000	153.351
52 INTERESES DE DEPOSITOS		270.510
53 DIVIDENDOS Y PARTICIPACIONES EN BENEFICIOS	10.000	16.054
54 RENTAS DE BIENES INMUEBLES	800	380.000
55 PRODUCTOS DE CONCESIONES Y APROVECHAM. ESPEC.		
59 OTROS INGRESOS PATRIMONIALES		
5 INGRESOS PATRIMONIALES	3.302.800	2.348.429
60 DE TERRENOS		
61 DE LAS DEMAS INVERSIONES REALES		
6 ENAJENACION DE INVERSIONES REALES		
70 DE LA ADMINISTRACION DEL ESTADO	51.826.000	701.200
71 DE ORGANISMOS AUTONOMOS ADMINISTRATIVOS		
79 DEL EXTERIOR	25.000	
7 TRANSFERENCIAS DE CAPITAL	51.851.000	701.200
80 ENAJENACION DE DEUDA DEL SECTOR PUBLICO		8.020.000
81 ENAJENACION DE OBLIGACIONES Y BONOS DE FUERA DEL SECTOR PCO.		45.000
82 REINTEGROS DE PRESTAMOS CONCEDIDOS AL SECTOR PUBLICO.		1.200.000
83 REINTEGRO DE PRESTAMOS CONCEDIDOS FUERA DEL SECTOR PUBLICO	5.328.400	703.419
85 ENAJENACION DE ACCIONES DE FUERA DEL SECTOR PUBLICO		
87 REMANENTE DE TESORERIA	6.976.772	13.532.342
8 ACTIVOS FINANCIEROS	12.305.172	23.500.761
TOTAL CAPITULOS 1-8	81.929.922	105.599.428
93 PRESTAMOS RECIBIDOS DEL EXTERIOR	3.000.000	
94 DEPOSITOS Y FIANZAS RECIBIDOS		
9 PASIVOS FINANCIEROS	3.000.000	
TOTAL	84.929.922	105.599.428

SECCION 23	SECCION 24	SECCION 25	SECCION 26	SECCION 27	TOTAL
					1.021.899.785
					1.021.899.785
	136.500	34.000	3.100		1.496.712
126.000	320.000	41.250			5.554.106
	4.000				29.846.081
	139.141			2.000	13.815.000
126.000	599.641	75.250	3.100	2.000	11.778.416
					62.490.315
42.000	10.642.913	1.248.000	2.449.966	1.945.440	612.320.715
					1.450.000
	100.000				4.000
					100.000
42.000	10.742.913	1.248.000	2.449.966	1.945.440	331.000
					614.205.715
	300				3.286.806
	1.000				3.621.351
	500				1.412.010
	10.000				27.554
	18.000				393.300
	2.000				19.500
	31.800				118.250
					8.878.771
					21.046.686
					4.500
					21.051.186
20.000	6.131.030	7.000	404.783	171.000	207.960.787
					450.000
					75.025.000
20.000	6.131.030	7.000	404.783	171.000	283.435.787
					8.285.515
					57.506
					3.572.802
	4.745	2.000			6.716.470
7.852	44.838	109.873	22.707	76.440	267.010
7.852	49.583	111.873	22.707	76.440	108.521.070
					127.420.373
195.852	17.554.967	1.442.123	2.880.556	2.194.880	2.139.381.932
					3.000.000
					100
					3.000.100
195.852	17.554.967	1.442.123	2.880.556	2.194.880	2.142.382.032


SECRET

SECRET



**RESUMEN GENERAL POR CAPITULOS
DEL PRESUPUESTO DE INGRESOS**

**SUBSECTOR ORGANISMOS AUTONOMOS
ADMINISTRATIVOS**






PRESUPUESTOS GENERALES DEL ESTADO

EJERCICIO PRESUPUESTARIO

1 9 9 1

PRESUPUESTO DE INGRESOS
AMBITO: SUBSECTOR ORGANISMOS AUTONOMOS ADMINISTRATIVOS
RESUMEN GENERAL POR CAPITULOS

CAPITULOS	RECURSOS
1-IMPUESTOS DIRECTOS Y COTIZACIONES SOCIALES	1.021.899.785
3-TASAS Y OTROS INGRESOS	62.490.315
4-TRANSFERENCIAS CORRIENTES	614.205.715
5-INGRESOS PATRIMONIALES	8.878.771
OPERACIONES CORRIENTES	1.707.474.586
6-ENAJENACION DE INVERSIONES REALES	21.051.186
7-TRANSFERENCIAS DE CAPITAL	283.435.787
OPERACIONES DE CAPITAL	304.486.973
OPERACIONES NO FINANCIERAS	2.011.961.559
8-ACTIVOS FINANCIEROS	127.420.373
TOTAL CAPITULOS 1-8	2.139.381.932
9-PASIVOS FINANCIEROS	3.000.100
TOTAL	2.142.382.032



PRESUPUESTOS GENERALES DEL ESTADO

ESTADO DE INGRESOS



**ORGANISMOS AUTONOMOS COMERCIALES
INDUSTRIALES Y FINANCIEROS**

**RESUMEN GENERAL POR
ORGANISMOS Y CAPITULOS**



PRESUPUESTOS GENERALES DEL ESTADO

**ESTADO DE INGRESOS ORGANISMOS AUTONOMOS
COMERCIALES, INDUSTRIALES Y FINANCIEROS
RESUMEN GENERAL POR ORGANISMOS Y CAPITULOS
(Miles de pesetas)**

EJERCICIO PRESUPUESTARIO

1.991

SERVICIOS/ORGANISMOS	CAPITULO 1	CAPITULO 2	CAPITULO 3
SECCION 13 MINISTERIO DE JUSTICIA			
201 TRABAJOS PENITENCIARIOS			
TOTAL SECCION			
SECCION 14 MINISTERIO DE DEFENSA			
201 PATRONATO DE CASAS MILITARES (EJERCITO)			21.025
202 PATRONATO DE CASAS DE LA ARMADA (MARINA)			
203 PATRONATO DE CASAS (AIRE)			
204 SERVICIO MILITAR DE CONSTRUCCIONES			7.000
205 INSTITUTO NACIONAL DE TECNICA AERODSPACIAL ESTEBAN TE			720.000
TOTAL SECCION			748.025
SECCION 15 MINISTERIO DE ECONOMIA Y HACIENDA			
202 PARQUE MOVIL MINISTERIAL			3.900
203 ORGANISMO NACIONAL DE LOTERIAS Y APUESTAS DEL ESTADO			11.000
205 CONSORCIO DE COMPENSACION DE SEGUROS			5.015.356
TOTAL SECCION			5.030.256
SECCION 16 MINISTERIO DEL INTERIOR			
203 PATRONATO DE VIVIENDAS DE LA GUARDIA CIVIL			
TOTAL SECCION			
SECCION 17 MINISTERIO DE OBRAS PUBLICAS Y URBANISMO			
201 JUNTA DEL PUERTO DE ALGECIRAS			
202 JUNTA DEL PUERTO DE ALICANTE			
203 JUNTA DEL PUERTO DE ALMERIA			
204 JUNTA DEL PUERTO DE GIJON			
205 JUNTA DEL PUERTO Y RIA DE AVILES			
206 JUNTA DEL PUERTO DE LA BAHIA DE CADIZ			106.600
207 JUNTA DEL PUERTO DE CARTAGENA			20.000
208 JUNTA DEL PUERTO DE CASTELLON			
209 JUNTA DEL PUERTO DE CEUTA			
210 JUNTA DEL PUERTO DE LA CORUÑA			
211 JUNTA DEL PUERTO Y RIA DE EL FERROL			
212 JUNTA DEL PUERTO DE LA LUZ Y LAS PALMAS			
213 JUNTA DEL PUERTO DE MALAGA			120.000
214 JUNTA DEL PUERTO DE MELILLA			
215 JUNTA DEL PUERTO DE PALMA DE MALLORCA			4.160
216 JUNTA DEL PUERTO DE PASAJES			
217 JUNTA DEL PUERTO DE SANTA CRUZ DE TENERIFE			
218 JUNTA DEL PUERTO DE SANTANDER			
219 JUNTA DEL PUERTO DE SEVILLA Y RIA DEL GUADALQUIVIR			90.000
220 JUNTA DEL PUERTO DE TARRAGONA			1.100
221 JUNTA DEL PUERTO Y RIA DE VIGO			
222 JUNTA DEL PUERTO MARIN Y RIA DE PONTEVEDRA			150
223 JUNTA DEL PUERTO DE VILLAGARCIA DE AROSA			
224 COMISION ADMINISTRATIVA DE GRUPOS DE PUERTOS			
225 CONFEDERACION HIDROGRAFICA DEL DUERO			708.900
226 CONFEDERACION HIDROGRAFICA DEL EBRO			1.632.275
227 CONFEDERACION HIDROGRAFICA DEL SUR DE ESPAÑA			307.000
228 CONFEDERACION HIDROGRAFICA DEL GUADALQUIVIR			575.300
229 CONFEDERACION HIDROGRAFICA DEL GUADIANA			265.600
230 CONFEDERACION HIDROGRAFICA DEL JUCAR			390.000
232 CONFEDERACION HIDROGRAFICA DEL SEGURA			505.000
233 CONFEDERACION HIDROGRAFICA DEL NORTE DE ESPAÑA			749.550
234 CONFEDERACION HIDROGRAFICA DEL TAJO			150.000
236 MANCOMUNIDAD DE LOS CANALES DEL TAIBILLA			34.000
237 PARQUE DE MAQUINARIA			
238 CENTRO DE ESTUDIOS Y EXPERIMENTACION DE OBRAS PUBLICA			372.884
239 CENTRO NACIONAL DE INFORMACION GEOGRAFICA			47.644
TOTAL SECCION			6.080.165
SECCION 18 MINISTERIO DE EDUCACION Y CIENCIA			
202 CONSEJO SUPERIOR DE INVESTIGACIONES CIENTIFICAS			41.800
203 INSTITUTO DE ASTROFISICA DE CANARIAS			
TOTAL SECCION			41.800
SECCION 20 MINISTERIO DE INDUSTRIA Y ENERGIA			
203 CENTRO DE INVESTIGAC. ENERG. MEDIOAMBIENTALES Y TECNO			
204 INSTITUTO TECNOLÓGICO GOMINERO DE ESPAÑA			33.000
205 ESCUELA DE ORGANIZACION INDUSTRIAL.			
TOTAL SECCION			33.000
SECCION 21 MINISTERIO DE AGRICULTURA, PESCA Y ALIMENTACION			
201 SERVICIO NACIONAL DE PRODUCTOS AGRARIOS (S.E.N.P.A.)			19.000
202 AGENCIA NACIONAL DEL TABACO			11.000
203 INSTITUTO NAL. PARA LA CONSERVACION DE LA NATURALEZA			421.500
205 FONDO DE ORDENAC. Y REGULAC. DE PRODUCC. Y PRECIOS AG			
207 ENTIDAD ESTATAL DE SEGUROS AGRARIOS			
208 FONDO REG. Y ORG. DEL MERCADO DE PROD. DE PESCA Y CUL			1.000
209 INSTITUTO NACIONAL DE INVESTIGACIONES AGRARIAS			25.000
210 INSTITUTO ESPAÑOL DE OCEANOGRAFIA			45.000
TOTAL SECCION			522.500
SECCION 23 MINISTERIO DE TRANSPORTES, TURISMO Y COMUNICACION			
201 CAJA POSTAL DE AHORROS			
203 AEROPUERTOS NACIONALES			
204 INSTITUTO DE TURISMO DE ESPAÑA			2.000
TOTAL SECCION			2.000
SECCION 24 MINISTERIO DE CULTURA			
207 INSTITUTO NACIONAL DE LAS ARTES ESCENICAS Y DE LA MUS			58.000
TOTAL SECCION			58.000
SECCION 25 MINISTERIO DE RELACIONES CON LAS CORTES Y SECRET			
201 BOLETIN OFICIAL DEL ESTADO			20.210
TOTAL SECCION			20.210
SECCION 26 MINISTERIO DE SANIDAD Y CONSUMO			
203 INSTITUTO DE SALUD CARLOS III.			600
TOTAL SECCION			600



PRESUPUESTOS GENERALES DEL ESTADO

ESTADO DE INGRESOS ORGANISMOS AUTONOMOS
COMERCIALES, INDUSTRIALES Y FINANCIEROS
RESUMEN GENERAL POR ORGANISMOS Y CAPITULOS
(Miles de pesetas)

EJERCICIO PRESUPUESTARIO

1.991

CAPITULO 4	CAPITULO 5	CAPITULO 6	CAPITULO 7	CAPITULO 8	CAPITULO 9	TOTAL
438.000	804.788		5.000			1.247.788
438.000	804.788		5.000			1.247.788
545.855	3.983.812	10.000	3.138.691	10.000		7.709.383
604.918	891.648		1.808.070	35.000		3.339.636
473.759	1.413.113	400.000	1.973.673	6.000		4.266.545
	1.065.143			9.500	319.000	1.400.643
4.092.944	1.773.308		4.879.000			11.465.252
5.717.476	9.127.024	410.000	11.799.434	60.500	319.000	28.181.459
6.216.932	4.013.561	523.122	740.100	5.940		11.503.555
	207.664.000			14.000		207.689.000
525.000	-605.815		527.500	20.354	9.800	5.492.195
6.741.932	211.071.746	523.122	1.267.600	40.294	9.800	224.684.750
41.000	260.556	178.300	194.160	47.445	353.962	1.075.423
41.000	260.556	178.300	194.160	47.445	353.962	1.075.423
	4.640.920			2.700		4.643.620
	1.014.020		425.000			1.439.020
	747.997	530		9.540		758.067
	3.819.541		800.000	12.500		4.632.041
	1.009.337		615.000	1.400		1.625.737
	1.787.264		1.850.000	12.000		3.755.864
	2.314.878			1.500		2.336.378
	1.148.857			5.500		1.154.357
	936.676		255.000	1.000		1.192.676
	3.109.066			12.000		3.121.066
	432.819		175.000	550		608.369
	5.188.444			4.000		5.192.444
	2.017.153		100.000	3.500	4.000	2.244.653
	356.730		225.000	850		582.580
	2.007.701		75.000	8.300		2.020.161
	2.268.458			15.000		2.358.458
	3.317.712					3.317.712
	1.981.376		1.000.000	10.000		2.991.376
	1.511.132	5.000	2.420.000	5.000		4.031.132
	4.005.797			12.000		4.018.897
	2.354.340			7.284		2.361.624
	650.823	60	75.000	1.500		727.533
	273.270		300.000	1.500		574.770
	614.412		8.480.000			9.094.412
428.068	1.784.925		181.400	1.000		3.104.293
600.491	1.896.212		120.600			4.249.578
1.206.941	583.176		76.100	7.500		2.180.717
374.542	3.746.988		83.000	4.500		4.784.330
459.000	3.058.169	200	350.400	3.000		4.136.369
612.000	3.958.201		73.200	1.984		1.645.385
497.250	2.711.604		124.100			3.837.954
503.530	503.464	434	747.800	1.285		2.506.063
1.263.378	1.522.692		700.650	7.500		3.644.220
	1.956.668	10	290.000	1.000	600.000	2.881.678
	917.847	5.000	500.000	356		1.576.957
153.754	1.863.180		1.300.000	2.891		4.928.970
1.390.015	84.611		40.000			258.257
86.000	68.706.460	11.234	21.382.250	158.640	604.000	104.517.718
7.574.969						
24.574.832	391.750		5.682.943	5.300		30.696.625
551.126	285.458		261.000			1.097.584
25.125.958	677.208		5.943.943	5.300		31.794.209
4.895.858	641.687		1.767.000	13.000	100.000	7.417.545
1.360.000	258.039	2.000	3.427.400	10.923		5.091.362
98.733	191.913		50.000	1.000		341.646
6.354.591	1.091.639	2.000	5.244.400	24.923	100.000	12.850.553
4.205.000	9.359.233	2.000	380.000	68.200	14.500.000	28.533.433
1.500.000	1.106.320		300.000	5.000		2.922.320
2.450.000	3.752.376	25.000	24.231.000	3.000		30.882.876
333.140.000	-12.008.345		1.000.000	1.000	10.000.000	332.132.655
7.408.000	3.740.441		533.500	1.000		11.682.941
850.000	80.753		823.000	8.000		1.762.753
2.429.100	108.214		2.711.500	4.000		5.277.814
1.600.000	250.091		1.350.000	2.000		3.247.091
353.582.100	6.389.083	27.000	31.329.000	92.200	24.500.000	416.441.883
	25.442.066	17.900				25.459.966
	77.681.340		50	35.000		77.716.390
2.583.775	624.026		8.704.600	1.000		11.915.401
2.583.775	103.747.432	17.900	8.704.650	36.000		115.091.757
9.175.953	-700.000		4.438.000	6.000		12.977.953
9.175.953	-700.000		4.438.000	6.000		12.977.953
	3.832.413	1.000		12.500		3.866.123
	3.832.413	1.000		12.500		3.866.123
6.905.768	407.298		538.299			7.851.965
6.905.768	407.298		538.299			7.851.965




PRESUPUESTOS GENERALES DEL ESTADO

**ESTADO DE INGRESOS ORGANISMOS AUTONOMOS
COMERCIALES, INDUSTRIALES Y FINANCIEROS
RESUMEN GENERAL POR ORGANISMOS Y CAPITULOS
(Miles de pesetas)**

EJERCICIO PRESUPUESTARIO

1.991

CAPITULO 4	CAPITULO 5	CAPITULO 6	CAPITULO 7	CAPITULO 8	CAPITULO 9	TOTAL
2.201.891 2.201.891	296.693 296.693		929.000 929.000	1.000 1.000		3.455.584 3.455.584
426.443.413	405.712.340	1.170.556	91.775.736	484.802	25.886.762	964.037.165



PRESUPUESTOS GENERALES DEL ESTADO

PARA EL AÑO ECONOMICO 1.991

ESTADO DE INGRESOS



ORGANISMOS AUTONOMOS COMERCIALES

INDUSTRIALES Y FINANCIEROS

1.991

RESUMEN GENERAL POR ARTICULOS

Y SECCIONES



**PRESUPUESTO DE INGRESOS: SUBSECTOR OO.AA. COMERCIALES,
INDUSTRIALES Y FINANCIEROS**

RESUMEN GENERAL POR ARTICULOS Y SECCIONES

EJERCICIO PRESUPUESTARIO

1 9 9 1

CAPITULOS Y ARTICULOS	SECCION 13	SECCION 14
30 VENTA DE BIENES		5.025
31 PRESTACION DE SERVICIOS		720.000
32 TASAS FISCALES		
33 TASAS DE ORGANISMOS AUTONOMOS		
38 REINTEGROS		21.000
39 OTROS INGRESOS		2.000
3 TASAS Y OTROS INGRESOS		748.025
40 DE LA ADMINISTRACION DEL ESTADO	438.000	5.717.476
43 DE OO.AA. COMERC., INDUSTRIALES O FINANCIEROS		
44 DE EMPRESAS PUBLICAS Y OTROS ENTES PUBLICOS		
45 DE COMUNIDADES AUTONOMAS		
46 DE CORPORACIONES LOCALES		
47 DE EMPRESAS PRIVADAS		
48 DE FAMILIAS E INSTITUC. SIN FINES DE LUCRO		
49 DEL EXTERIOR		
4 TRANSFERENCIAS CORRIENTES	438.000	5.717.476
50 INTERESES DE TITULOS Y VALORES		
51 INTERESES DE ANTICIPOS Y PRESTAMOS CONCEDIDOS		532
52 INTERESES DE DEPOSITOS		62.530
53 DIVIDENDOS Y PARTICIPACIONES EN BENEFICIOS		
54 RENTAS DE BIENES INMUEBLES	1.013	4.700.168
55 PRODUCTOS DE CONCESIONES Y APROVECHAM. ESPEC.		
57 RESULTADO DE OPERACIONES COMERCIALES	838.775	2.800.000
58 VARIACION DEL FONDO DE MANIOBRA	-35.000	1.553.794
59 OTROS INGRESOS PATRIMONIALES		10.000
5 INGRESOS PATRIMONIALES	804.788	9.127.024
60 DE TERRENOS		410.000
61 DE LAS DEMAS INVERSIONES REALES		
6 ENAJENACION DE INVERSIONES REALES		410.000
70 DE LA ADMINISTRACION DEL ESTADO	5.000	11.799.434
73 DE OO.AA. COMERC., INDUSTRIALES O FINANCIEROS		
74 DE EMPRESAS PUBLICAS Y OTROS ENTES PUBLICOS		
75 DE COMUNIDADES AUTONOMAS		
76 DE CORPORACIONES LOCALES		
79 DEL EXTERIOR		
7 TRANSFERENCIAS DE CAPITAL	5.000	11.799.434
82 REINTEGROS DE PRESTAMOS CONCEDIDOS AL SECTOR PUBLICO		
83 REINTEGRO DE PRESTAMOS CONCEDIDOS FUERA DEL SECTOR PUBLICO		60.500
8 ACTIVOS FINANCIEROS		60.500
TOTAL CAPITULOS 1-8	1.247.788	27.862.459
91 PRESTAMOS RECIBIDOS DEL INTERIOR		310.000
94 DEPOSITOS Y FIANZAS RECIBIDOS		9.000
9 PASIVOS FINANCIEROS		319.000
TOTAL	1.247.788	28.181.459

SECCION 15	SECCION 16	SECCION 17	SECCION 18	SECCION 20	SECCION 21
11.000		42.300		2.000	61.000
3.900		47.646			5.000
		53.600			
5.000.000		5.360.025			3.000
546		212.300	26.800	30.000	424.500
14.810		364.294	15.000	1.000	29.000
5.030.256		8.080.165	41.800	33.000	522.500
6.609.932	41.000	6.926.419	24.831.078	6.354.591	21.642.000
132.000		579.235	73.720		2.200.000
		30.000	73.720		
		39.315	147.440		
6.741.932	41.000	7.574.989	25.125.958	6.354.591	329.740.100
		95	2.750		353.582.100
4.500	215.556	32.807			6.361
400.000		253.965			
					5.000
520.700	45.000	2.652	500		
		3.875.359	1.000		100.000
199.001.984		56.952.652	413.500	673.600	-11.795.000
11.144.562		7.436.881	259.458	418.039	18.072.722
		152.049			
211.071.746	260.556	68.706.460	677.208	1.091.639	6.389.083
					25.000
523.122	178.300	11.234		2.000	2.000
523.122	178.300	11.234		2.000	27.000
740.100	194.160	6.932.000	5.282.743	5.242.000	31.329.000
527.500		12.320.250			
		1.810.000			
		320.000			
1.267.600	194.160	21.382.250	5.943.943	5.244.400	31.329.000
			661.200	2.400	
40.294	47.445	158.640	5.300	24.923	1.000
40.294	47.445	158.640	5.300	24.923	91.200
					92.200
224.674.950	721.461	103.913.718	31.794.209	12.750.553	391.941.883
	353.962	600.000		100.000	24.500.000
9.800		4.000			
9.800	353.962	604.000		100.000	24.500.000
224.684.750	1.075.423	104.517.718	31.794.209	12.850.553	416.441.883



**PRESUPUESTO DE INGRESOS: SUBSECTOR OO.AA. COMERCIALES,
INDUSTRIALES Y FINANCIEROS**


RESUMEN GENERAL POR ARTICULOS Y SECCIONES

EJERCICIO PRESUPUESTARIO

1991

CAPITULOS Y ARTICULOS	SECCION 23	SECCION 24
30 VENTA DE BIENES		
31 PRESTACION DE SERVICIOS		55.000
32 TASAS FISCALES		
33 TASAS DE ORGANISMOS AUTONOMOS		
38 REINTEGROS		
39 OTROS INGRESOS	2.000	3.000
3 TASAS Y OTROS INGRESOS	2.000	58.000
40 DE LA ADMINISTRACION DEL ESTADO	2.583.775	9.073.953
43 DE OO.AA. COMERC., INDUSTRIALES O FINANCIEROS		
44 DE EMPRESAS PUBLICAS Y OTROS ENTES PUBLICOS		60.000
45 DE COMUNIDADES AUTONOMAS		
46 DE CORPORACIONES LOCALES		
47 DE EMPRESAS PRIVADAS		37.000
48 DE FAMILIAS E INSTITUC. SIN FINES DE LUCRO		5.000
49 DEL EXTERIOR		
4 TRANSFERENCIAS CORRIENTES	2.583.775	9.175.953
50 INTERESES DE TITULOS Y VALORES		
51 INTERESES DE ANTICIPOS Y PRESTAMOS CONCEDIDOS		
52 INTERESES DE DEPOSITOS	500.000	
53 DIVIDENDOS Y PARTICIPACIONES EN BENEFICIOS		
54 RENTAS DE BIENES INMUEBLES	800	
55 PRODUCTOS DE CONCESIONES Y APROVECHAM. ESPEC.		
57 RESULTADO DE OPERACIONES COMERCIALES	104.068.974	-700.000
58 VARIACION DEL FONDO DE MANIOBRA	-821.842	
59 OTROS INGRESOS PATRIMONIALES		
5 INGRESOS PATRIMONIALES	103.747.432	-700.000
60 DE TERRENOS	2.000	
61 DE LAS DEMAS INVERSIONES REALES	15.900	
6 ENAJENACION DE INVERSIONES REALES	17.900	
70 DE LA ADMINISTRACION DEL ESTADO	8.704.600	4.438.000
73 DE OO.AA. COMERC., INDUSTRIALES O FINANCIEROS		
74 DE EMPRESAS PUBLICAS Y OTROS ENTES PUBLICOS		
75 DE COMUNIDADES AUTONOMAS	10	
76 DE CORPORACIONES LOCALES	40	
79 DEL EXTERIOR		
7 TRANSFERENCIAS DE CAPITAL	8.704.650	4.438.000
82 REINTEGROS DE PRESTAMOS CONCEDIDOS AL SECTOR PUBLICO	36.000	
83 REINTEGRO DE PRESTAMOS CONCEDIDOS FUERA DEL SECTOR PUBLICO		6.000
8 ACTIVOS FINANCIEROS	36.000	6.000
TOTAL CAPITULOS 1-8	115.091.757	12.977.953
91 PRESTAMOS RECIBIDOS DEL INTERIOR		
94 DEPOSITOS Y FIANZAS RECIBIDOS		
9 PASIVOS FINANCIEROS		
TOTAL	115.091.757	12.977.953


SECCION 25	SECCION 26	SECCION 27	TOTAL		
			121.325		
20.000		8.000	859.546		
			53.600		
			10.363.025		
210		2.000	717.356		
	600	17.000	448.704		
20.210	600	27.000	12.563.556		
	6.905.768	2.199.891	93.323.883		
			2.984.955		
			163.720		
			147.440		
			39.315		
			37.000		
			5.000		
		2.000	329.742.100		
	6.905.768	2.201.891	426.443.413		
			2.845		
		450	260.206		
			1.216.495		
			5.000		
			5.270.333		
			3.976.359		
3.492.028	25.000	56.465	355.827.978		
340.385	382.298	239.778	38.991.075		
			162.049		
3.832.413	407.298	296.693	405.712.340		
			437.000		
1.000			733.556		
1.000			1.170.556		
	538.299	929.000	76.134.336		
			12.847.750		
			1.810.000		
			10		
			320.040		
			663.600		
	538.299	929.000	91.775.736		
			37.000		
12.500		1.000	447.802		
12.500		1.000	484.802		
3.866.123	7.851.965	3.455.584	938.150.403		
			25.863.962		
			22.800		
			25.886.762		
3.866.123	7.851.965	3.455.584	964.037.165		





**RESUMEN GENERAL POR CAPITULOS
DEL PRESUPUESTO DE INGRESOS**

**SUBSECTOR ORGANISMOS AUTONOMOS
COMERCIALES, INDUSTRIALES Y FINANCIEROS**






PRESUPUESTOS GENERALES DEL ESTADO
PRESUPUESTO DE INGRESOS
AMBITO: SUBSECTOR ORGANISMOS AUTONOMOS COMERCIALES,
INDUSTRIALES Y FINANCIEROS
RESUMEN GENERAL POR CAPITULOS

EJERCICIO PRESUPUESTARIO

1 9 9 1

CAPITULOS	RECURSOS
3-TASAS Y OTROS INGRESOS	12.563.556
4-TRANSFERENCIAS CORRIENTES	426.443.413
5-INGRESOS PATRIMONIALES	405.712.340
OPERACIONES CORRIENTES	844.719.309
6-ENAJENACION DE INVERSIONES REALES	1.170.556
7-TRANSFERENCIAS DE CAPITAL	91.775.736
OPERACIONES DE CAPITAL	92.946.292
OPERACIONES NO FINANCIERAS	937.665.601
8-ACTIVOS FINANCIEROS	484.802
TOTAL CAPITULOS 1-8	938.150.403
9-PASIVOS FINANCIEROS	25.886.762
TOTAL	964.037.165



PRESUPUESTOS GENERALES DEL ESTADO

ESTADO DE INGRESOS



ENTES PUBLICOS

**RESUMEN GENERAL POR
ENTES PUBLICOS Y CAPITULOS**



PRESUPUESTOS GENERALES DEL ESTADO

ESTADO DE INGRESOS ENTES PUBLICOS
RESUMEN GENERAL POR ENTES PUBLICOS Y CAPITULOS
(Miles de pesetas)

EJERCICIO PRESUPUESTARIO

1.991

CAPITULO 4	CAPITULO 5	CAPITULO 6	CAPITULO 7	CAPITULO 8	CAPITULO 9	TOTAL
839.699	660.000		15.006.417	310.000		18.070.016
839.699	660.000		15.006.417	310.000		18.070.016
5.839.552	1.485.500		2.243.087			9.568.389
10.000				1.325.167		4.963.702
5.849.552	1.485.500		2.243.087	1.325.167		14.532.091
6.689.251	2.145.500		17.249.504	1.635.167		32.602.107

PROSECUTIONS GENERAL AND STATE

OFFICE OF THE ATTORNEY GENERAL

STATE OF INDIANA

OFFICE OF THE ATTORNEY GENERAL

STATE OF INDIANA

OFFICE OF THE ATTORNEY GENERAL

PRESUPUESTOS GENERALES DEL ESTADO

PARA EL AÑO ECONOMICO 1.991

ESTADO DE INGRESOS



ENTES PUBLICOS

1.991

RESUMEN GENERAL POR ARTICULOS

Y SECCIONES



PRESUPUESTO DE INGRESOS: SUBSECTOR ENTES PUBLICOS


RESUMEN GENERAL POR ARTICULOS Y SECCIONES

EJERCICIO PRESUPUESTARIO

1991

CAPITULOS Y ARTICULOS	SECCION 15	
30 VENTA DE BIENES	66.900	
31 PRESTACION DE SERVICIOS	487.000	
38 REINTEGROS	700.000	
39 OTROS INGRESOS		
3 TASAS Y OTROS INGRESOS	1.253.900	
40 DE LA ADMINISTRACION DEL ESTADO	839.699	
4 TRANSFERENCIAS CORRIENTES	839.699	
52 INTERESES DE DEPOSITOS	610.000	
53 DIVIDENDOS Y PARTICIPACIONES EN BENEFICIOS	50.000	
54 RENTAS DE BIENES INMUEBLES		
55 PRODUCTOS DE CONCESIONES Y APROVECHAM. ESPEC.		
57 RESULTADO DE OPERACIONES COMERCIALES		
58 VARIACION DEL FONDO DE MANIOBRA		
59 OTROS INGRESOS PATRIMONIALES		
5 INGRESOS PATRIMONIALES	660.000	
70 DE LA ADMINISTRACION DEL ESTADO	15.006.417	
7 TRANSFERENCIAS DE CAPITAL	15.006.417	
82 REINTEGROS DE PRESTAMOS CONCEDIDOS AL SECTOR PUBLICO		
83 REINTEGRO DE PRESTAMOS CONCEDIDOS FUERA DEL SECTOR PUBLICO		
87 REMANENTE DE TESORERIA	310.000	
8 ACTIVOS FINANCIEROS	310.000	
TOTAL	18.070.016	


SECCION 25	TOTAL			
250	67.150			
3.578.035	4.065.035			
	700.000			
50.500	50.500			
3.628.785	4.882.685			
5.849.552	6.689.251			
5.849.552	6.689.251			
31.500	641.500			
	50.000			
347.000	347.000			
609.000	609.000			
248.000	248.000			
200.000	200.000			
50.000	50.000			
1.485.500	2.145.500			
2.243.087	17.249.504			
2.243.087	17.249.504			
15.000	15.000			
5.000	5.000			
1.305.167	1.615.167			
1.325.167	1.635.167			
14.532.091	32.602.107			





**RESUMEN GENERAL POR CAPITULOS
DEL PRESUPUESTO DE INGRESOS**

- SUBSECTOR ENTES PUBLICOS -





PRESUPUESTOS GENERALES DEL ESTADO


EJERCICIO PRESUPUESTARIO

1 9 9 1

**PRESUPUESTO DE INGRESOS
 AMBITO: SUBSECTOR ENTES PUBLICOS
 RESUMEN GENERAL POR CAPITULOS**

CAPITULOS	RECURSOS
3-TASAS Y OTROS INGRESOS	4.882.685
4-TRANSFERENCIAS CORRIENTES	6.689.251
5-INGRESOS PATRIMONIALES	2.145.500
OPERACIONES CORRIENTES	13.717.436
7-TRANSFERENCIAS DE CAPITAL	17.249.504
OPERACIONES DE CAPITAL	17.249.504
OPERACIONES NO FINANCIERAS	30.966.940
8-ACTIVOS FINANCIEROS	1.635.167

TOTAL	32.602.107



PRESUPUESTOS GENERALES DEL ESTADO

ESTADO DE INGRESOS



SEGURIDAD SOCIAL

**RESUMEN GENERAL POR
SERVICIOS Y CAPITULOS**




PRESUPUESTOS GENERALES DEL ESTADO

**ESTADO DE INGRESOS SEGURIDAD SOCIAL
RESUMEN GENERAL POR SERVICIOS Y CAPITULOS**
(Miles de pesetas)

EJERCICIO PRESUPUESTARIO

1.991

CAPITULO 4	CAPITULO 5	CAPITULO 6	CAPITULO 7	CAPITULO 8	CAPITULO 9	TOTAL
2.125.848.423 2.125.848.423	54.278.117 54.278.117	1.032.000 1.032.000	48.460.904 48.460.904	7.226.837 7.226.837		7.261.604.973 7.261.604.973
2.125.848.423	54.278.117	1.032.000	48.460.904	7.226.837		7.261.604.973




PRESUPUESTOS GENERALES DEL ESTADO
PARA EL AÑO ECONOMICO 1.991
ESTADO DE INGRESOS



SEGURIDAD SOCIAL

1.991

RESUMEN GENERAL POR ARTICULOS
Y SECCIONES






PRESUPUESTO DE INGRESOS : SUBSECTOR SEGURIDAD SOCIAL

EJERCICIO PRESUPUESTARIO

1991

RESUMEN GENERAL POR ARTICULOS Y SECCIONES

CAPITULOS Y ARTICULOS	SECCION 60	TOTAL
12 COTIZACIONES SOCIALES	4.931.031.855	4.931.031.855
1 IMPUESTOS DIRECTOS Y COTIZACIONES SOCIALES	4.931.031.855	4.931.031.855
31 PRESTACION DE SERVICIOS	50.229.304	50.229.304
38 REINTEGROS	7.816.545	7.816.545
39 OTROS INGRESOS	35.680.988	35.680.988
3 TASAS Y OTROS INGRESOS	93.726.837	93.726.837
40 DE LA ADMINISTRACION DEL ESTADO	1.698.110.655	1.698.110.655
41 DE ORGANISMOS AUTONOMOS ADMINISTRATIVOS	371.000	371.000
42 DE LA SEGURIDAD SOCIAL	136.678.000	136.678.000
48 DE FAMILIAS E INSTITUC. SIN FINES DE LUCRO	290.688.768	290.688.768
4 TRANSFERENCIAS CORRIENTES	2.125.848.423	2.125.848.423
50 INTERESES DE TITULOS Y VALORES	5.520.997	5.520.997
51 INTERESES DE ANTICIPOS Y PRESTAMOS CONCEDIDOS	273.352	273.352
52 INTERESES DE DEPOSITOS	4.195.951	4.195.951
53 DIVIDENDOS Y PARTICIPACIONES EN BENEFICIOS	79.410	79.410
54 RENTAS DE BIENES INMUEBLES	706.512	706.512
55 PRODUCTOS DE CONCESIONES Y APROVECHAM. ESPEC.	34.000	34.000
56 APLICACIONES DE TESORERIA PARA FINANCIAR OPERAC. CORRIENTES.	32.333.035	32.333.035
59 OTROS INGRESOS PATRIMONIALES	11.134.860	11.134.860
5 INGRESOS PATRIMONIALES	54.278.117	54.278.117
60 DE TERRENOS	400.000	400.000
61 DE LAS DEMAS INVERSIONES REALES	632.000	632.000
6 ENAJENACION DE INVERSIONES REALES	1.032.000	1.032.000
70 DE LA ADMINISTRACION DEL ESTADO	48.460.904	48.460.904
7 TRANSFERENCIAS DE CAPITAL	48.460.904	48.460.904
80 ENAJENACION DE DEUDA DEL SECTOR PUBLICO	1.059.721	1.059.721
81 ENAJENACION DE OBLIGACIONES Y BONOS DE FUERA DEL SECTOR PCO.	619.795	619.795
82 REINTEGROS DE PRESTAMOS CONCEDIDOS AL SECTOR PUBLICO	24.900	24.900
83 REINTEGRO DE PRESTAMOS CONCEDIDOS FUERA DEL SECTOR PUBLICO	2.632.452	2.632.452
84 ENAJENACION DE ACCIONES DEL SECTOR PUBLICO	41.400	41.400
85 ENAJENACION DE ACCIONES DE FUERA DEL SECTOR PUBLICO	33.300	33.300
86 REINTEGRO DE DEPOSITOS Y FIANZAS	720.355	720.355
88 APLICACIONES DE TESORERIA PARA FINANCIAR OPERAC. DE CAPITAL.	2.094.914	2.094.914
8 ACTIVOS FINANCIEROS	7.226.837	7.226.837
TOTAL	7.261.604.973	7.261.604.973





**RESUMEN GENERAL POR CAPITULOS
DEL PRESUPUESTO DE INGRESOS**

- SUBSECTOR SEGURIDAD SOCIAL -





PRESUPUESTOS GENERALES DEL ESTADO


EJERCICIO PRESUPUESTARIO

1991

**PRESUPUESTO DE INGRESOS
 AMBITO: SEGURIDAD SOCIAL
 RESUMEN GENERAL POR CAPITULOS**

CAPITULOS	RECURSOS
1-IMPUESTOS DIRECTOS Y COTIZACIONES SOCIALES	4.931.031.855
3-TASAS Y OTROS INGRESOS	93.726.837
4-TRANSFERENCIAS CORRIENTES	2.125.848.423
5-INGRESOS PATRIMONIALES	54.278.117
OPERACIONES CORRIENTES	7.204.885.232
6-ENAJENACION DE INVERSIONES REALES	1.032.000
7-TRANSFERENCIAS DE CAPITAL	48.460.904
OPERACIONES DE CAPITAL	49.492.904
OPERACIONES NO FINANCIERAS	7.254.378.136
8-ACTIVOS FINANCIEROS	7.226.837

TOTAL	7.261.604.973



PRESUPUESTOS GENERALES DEL ESTADO



RESUMEN GENERAL POR FUNCIONES Y SECCIONES



PRESUPUESTOS GENERALES DEL ESTADO

EJERCICIO PRESUPUESTARIO

1991

RESUMEN GENERAL POR FUNCIONES Y SECCIONES
DEL PRESUPUESTO DE GASTOS

(En miles de pesetas)

CAPITULOS 1-8

FUNCIONES	SECCIONES	01	02	03
ALTA DIRECCION DEL ESTADO Y DEL GOBIERNO ADMINISTRACION GENERAL RELACIONES EXTERIORES JUSTICIA PROTECCION Y SEGURIDAD NUCLEAR DEFENSA SEGURIDAD Y PROTECCION CIVIL SEGURIDAD Y PROTECCION SOCIAL PROMOCION SOCIAL SANIDAD EDUCACION VIVIENDA Y URBANISMO BIENESTAR COMUNITARIO CULTURA OTROS SERVICIOS COMUNITARIOS Y SOCIALES INFRAESTRUCTURAS BASICAS Y TRANSPORTES COMUNICACIONES INFRAESTRUCTURAS AGRARIAS INVESTIGACION CIENTIFICA, TECNICA Y APLICADA INFORMACION BASICA Y ESTADISTICA REGULACION ECONOMICA REGULACION COMERCIAL REGULACION FINANCIERA AGRICULTURA, GANADERIA Y PESCA INDUSTRIA ENERGIA MINERIA TURISMO TRANSFERENCIA A LAS ADMINISTRACIONES PUBLICAS TERRITORIALES RELACIONES FINANC. Y TRANSF. A LAS COMUNIDADES EUROPEAS DEUDA PUBLICA		845.000	14.355.114	3.315.985
TOTAL CONSOLIDADO		845.000	14.355.114	3.315.985



PRESUPUESTOS GENERALES DEL ESTADO

EJERCICIO PRESUPUESTARIO
1991

RESUMEN GENERAL POR FUNCIONES Y SECCIONES
DEL PRESUPUESTO DE GASTOS

(En miles de pesetas)

04	05	06	07	08	12	13
1.200.683	648.000					2.317.354
				1.671.606	76.539.034	189.216.345
			577.355.023			8.822.828
						91.426
		1.530.471.389				
1.200.683	648.000	1.530.471.389	577.355.023	1.671.606	76.539.034	200.447.953



PRESUPUESTOS GENERALES DEL ESTADO

EJERCICIO PRESUPUESTARIO

1991

RESUMEN GENERAL POR FUNCIONES Y SECCIONES
DEL PRESUPUESTO DE GASTOS

(En miles de pesetas)

CAPITULOS 1-8

FUNCIONES	SECCIONES	14	15	16
ALTA DIRECCION DEL ESTADO Y DEL GOBIERNO				
ADMINISTRACION GENERAL			12.818.179	
RELACIONES EXTERIORES				
JUSTICIA				
PROTECCION Y SEGURIDAD NUCLEAR				
DEFENSA	798.992.678			
SEGURIDAD Y PROTECCION CIVIL				487.670.872
SEGURIDAD Y PROTECCION SOCIAL	44.055.369		1.380.130	1.030.423
PROMOCION SOCIAL				
SANIDAD	33.989.682			
EDUCACION				
VIVIENDA Y URBANISMO				
BIENESTAR COMUNITARIO				
CULTURA				
OTROS SERVICIOS COMUNITARIOS Y SOCIALES				12.736.035
INFRAESTRUCTURAS BASICAS Y TRANSPORTES				
COMUNICACIONES				
INFRAESTRUCTURAS AGRARIAS				
INVESTIGACION CIENTIFICA, TECNICA Y APLICADA	325.251		849.910	
INFORMACION BASICA Y ESTADISTICA			19.321.692	
REGULACION ECONOMICA			239.037.847	155.640
REGULACION COMERCIAL			88.615.772	
REGULACION FINANCIERA			66.870.106	
AGRICULTURA, GANADERIA Y PESCA				
INDUSTRIA			15.953.441	
ENERGIA				
MINERIA				
TURISMO				
TRANSFERENCIA A LAS ADMINISTRACIONES PUBLICAS TERRITORIALES				
RELACIONES FINANC. Y TRANSF. A LAS COMUNIDADES EUROPEAS				
DEUDA PUBLICA				
TOTAL CONSOLIDADO		937.362.980	444.847.077	501.592.970



PRESUPUESTOS GENERALES DEL ESTADO

EJERCICIO PRESUPUESTARIO
1991

RESUMEN GENERAL POR FUNCIONES Y SECCIONES
DEL PRESUPUESTO DE GASTOS

(En miles de pesetas)

17	18	19	20	21	22	23
		301.555		723.746	10.400.825	121.106
	1.461.919	476.092				
		1.413.507.305			102.896.455	
	82.848.747	320.013.207				
	914.942.055	814.941	341.646			1.922.407
99.918.625						
18.046.226	23.013.649					
657.007.448						492.264.203
						180.169.656
450.732	70.116.727		54.730.528	53.949.856		
5.308.934				10.242.853		8.097.063
		697.710				
				465.369.076		23.959.966
		35.957.376	87.185.048			
			9.476.034			
			67.756.118			
					26.379.271	12.111.253
780.731.965	1.092.383.097	1.771.768.186	219.489.374	530.285.531	139.676.551	718.645.654



PRESUPUESTOS GENERALES DEL ESTADO

EJERCICIO PRESUPUESTARIO

1991

RESUMEN GENERAL POR FUNCIONES Y SECCIONES
DEL PRESUPUESTO DE GASTOS

(En miles de pesetas)

CAPITULOS 1-8

FUNCIONES	SECCIONES	24	25	26
ALTA DIRECCION DEL ESTADO Y DEL GOBIERNO			7.311.740	
ADMINISTRACION GENERAL			8.477.011	1.158.792
RELACIONES EXTERIORES		1.907.729	577.523	
JUSTICIA				
PROTECCION Y SEGURIDAD NUCLEAR			4.733.702	
DEFENSA				
SEGURIDAD Y PROTECCION CIVIL				3.482.423
SEGURIDAD Y PROTECCION SOCIAL				
PROMOCION SOCIAL				
SANIDAD				17.452.390
EDUCACION				
VIVIENDA Y URBANISMO				
BIENESTAR COMUNITARIO				2.197.473
CULTURA		53.698.781	9.566.589	
OTROS SERVICIOS COMUNITARIOS Y SOCIALES			721.942	
INFRAESTRUCTURAS BASICAS Y TRANSPORTES				
COMUNICACIONES				
INFRAESTRUCTURAS AGRARIAS				
INVESTIGACION CIENTIFICA, TECNICA Y APLICADA			1.442.123	7.107.369
INFORMACION BASICA Y ESTADISTICA				
REGULACION ECONOMICA				
REGULACION COMERCIAL				
REGULACION FINANCIERA				
AGRICULTURA, GANADERIA Y PESCA				
INDUSTRIA				
ENERGIA				
MINERIA				
TURISMO				
TRANSFERENCIA A LAS ADMINISTRACIONES PUBLICAS TERRITORIALES				
RELACIONES FINANC. Y TRANSF. A LAS COMUNIDADES EUROPEAS				
DEUDA PUBLICA				
TOTAL CONSOLIDADO		55.606.510	32.830.630	31.398.447



MINISTERIO DE ECONOMÍA Y HACIENDA
PRESUPUESTOS GENERALES DEL ESTADO

EJERCICIO PRESUPUESTARIO
1991

**RESUMEN GENERAL POR FUNCIONES Y SECCIONES
 DEL PRESUPUESTO DE GASTOS**
 (En miles de pesetas)

27	28	31	32	33	34
	1.900.324				
22.288.941 5.650.464					
		7.628.303	48.957.000		
		29.589.575			
		91.186.047			
			1.860.747.200	257.382.500	489.430.000
			4.145.025		
27.939.405	1.900.324	128.403.925	1.913.849.225	257.382.500	489.430.000



PRESUPUESTOS GENERALES DEL ESTADO

EJERCICIO PRESUPUESTARIO

1991

RESUMEN GENERAL POR FUNCIONES Y SECCIONES
DEL PRESUPUESTO DE GASTOS

(En miles de pesetas)

CAPITULOS 1-8

FUNCIONES	SECCIONES	60	TOTAL
ALTA DIRECCION DEL ESTADO Y DEL GOBIERNO			27.676.522
ADMINISTRACION GENERAL			38.218.892
RELACIONES EXTERIORES			80.962.297
JUSTICIA			190.887.951
PROTECCION Y SEGURIDAD NUCLEAR			4.733.702
DEFENSA			798.992.678
SEGURIDAD Y PROTECCION CIVIL			487.670.872
SEGURIDAD Y PROTECCION SOCIAL	4.965.828.963	7.140.647.860	
PROMOCION SOCIAL			408.512.418
SANIDAD	2.055.092.252	2.106.534.324	
EDUCACION	17.818.740	935.839.789	
VIVIENDA Y URBANISMO			99.918.625
BIENESTAR COMUNITARIO			20.243.699
CULTURA			86.279.019
OTROS SERVICIOS COMUNITARIOS Y SOCIALES			13.549.403
INFRAESTRUCTURAS BASICAS Y TRANSPORTES			1.205.856.954
COMUNICACIONES			180.169.656
INFRAESTRUCTURAS AGRARIAS			53.949.856
INVESTIGACION CIENTIFICA, TECNICA Y APLICADA	3.938.146	209.203.639	
INFORMACION BASICA Y ESTADISTICA			32.727.689
REGULACION ECONOMICA			269.480.772
REGULACION COMERCIAL			88.615.772
REGULACION FINANCIERA			182.016.119
AGRICULTURA, GANADERIA Y PESCA			465.369.076
INDUSTRIA			139.095.865
ENERGIA			9.476.034
MINERIA			67.756.118
TURISMO			12.111.253
TRANSFERENCIA A LAS ADMINISTRACIONES PUBLICAS TERRITORIALES			2.144.508.971
RELACIONES FINANC. Y TRANSF. A LAS COMUNIDADES EUROPEAS			489.430.000
DEUDA PUBLICA			1.534.616.414
TOTAL CONSOLIDADO	7.042.678.101	19.525.052.239	



PRESUPUESTOS GENERALES DEL ESTADO

EJERCICIO PRESUPUESTARIO

1991

RESUMEN GENERAL POR FUNCIONES Y SECCIONES
DEL PRESUPUESTO DE GASTOS

(En miles de pesetas)

CAPITULO 9

FUNCIONES	SECCIONES	06	14	15
PROTECCION Y SEGURIDAD NUCLEAR				
DEFENSA			1.404.091	
SEGURIDAD Y PROTECCION CIVIL				
SEGURIDAD Y PROTECCION SOCIAL			250	
VIVIENDA Y URBANISMO				
BIENESTAR COMUNITARIO				
CULTURA				
INFRAESTRUCTURAS BASICAS Y TRANSPORTES				
INFRAESTRUCTURAS AGRARIAS				
INVESTIGACION CIENTIFICA, TECNICA Y APLICADA			250	
INFORMACION BASICA Y ESTADISTICA				73
REGULACION FINANCIERA				9.800
AGRICULTURA, GANADERIA Y PESCA				
DEUDA PUBLICA		1.052.042.692		
TOTAL CONSOLIDADO		1.052.042.692	1.404.591	9.873



PRESUPUESTOS GENERALES DEL ESTADO

EJERCICIO PRESUPUESTARIO
1991

RESUMEN GENERAL POR FUNCIONES Y SECCIONES
DEL PRESUPUESTO DE GASTOS

(En miles de pesetas)

16	17	18	19	21	22	25
						230.000
97.000						
45.000			13.093		234.365	
	1.398.880					
	374.733					1.800
	674.087					
		193		375.000		
				29.228.300		
142.000	2.447.700	193	13.093	29.603.300	234.365	231.800



PRESUPUESTOS GENERALES DEL ESTADO

EJERCICIO PRESUPUESTARIO

1991

RESUMEN GENERAL POR FUNCIONES Y SECCIONES
DEL PRESUPUESTO DE GASTOS

(En miles de pesetas)

CAPITULO 9

FUNCIONES	SECCIONES		TOTAL
	32	60	
PROTECCION Y SEGURIDAD NUCLEAR			230.000
DEFENSA			1.404.091
SEGURIDAD Y PROTECCION CIVIL			97.000
SEGURIDAD Y PROTECCION SOCIAL		114.818	407.526
VIVIENDA Y URBANISMO			1.398.880
BIENESTAR COMUNITARIO			374.733
CULTURA			1.800
INFRAESTRUCTURAS BASICAS Y TRANSPORTES			674.087
INFRAESTRUCTURAS AGRARIAS			375.000
INVESTIGACION CIENTIFICA, TECNICA Y APLICADA			443
INFORMACION BASICA Y ESTADISTICA			73
REGULACION FINANCIERA			9.800
AGRICULTURA, GANADERIA Y PESCA			29.228.300
DEUDA PUBLICA	15.989.584		1.068.032.276
TOTAL CONSOLIDADO	15.989.584	114.818	1.102.234.009



PRESUPUESTOS GENERALES DEL ESTADO

EJERCICIO PRESUPUESTARIO

1991

RESUMEN GENERAL POR FUNCIONES Y SECCIONES
DEL PRESUPUESTO DE GASTOS
(En miles de pesetas)

CAPITULOS 1-9

FUNCIONES	SECCIONES	01	02	03
ALTA DIRECCION DEL ESTADO Y DEL GOBIERNO		845.000	14.355.114	3.315.985
ADMINISTRACION GENERAL				
RELACIONES EXTERIORES				
JUSTICIA				
PROTECCION Y SEGURIDAD NUCLEAR				
DEFENSA				
SEGURIDAD Y PROTECCION CIVIL				
SEGURIDAD Y PROTECCION SOCIAL				
PROMOCION SOCIAL				
SANIDAD				
EDUCACION				
VIVIENDA Y URBANISMO				
BIENESTAR COMUNITARIO				
CULTURA				
OTROS SERVICIOS COMUNITARIOS Y SOCIALES				
INFRAESTRUCTURAS BASICAS Y TRANSPORTES				
COMUNICACIONES				
INFRAESTRUCTURAS AGRARIAS				
INVESTIGACION CIENTIFICA, TECNICA Y APLICADA				
INFORMACION BASICA Y ESTADISTICA				
REGULACION ECONOMICA				
REGULACION COMERCIAL				
REGULACION FINANCIERA				
AGRICULTURA, GANADERIA Y PESCA				
INDUSTRIA				
ENERGIA				
MINERIA				
TURISMO				
TRANSFERENCIA A LAS ADMINISTRACIONES PUBLICAS TERRITORIALES				
RELACIONES FINANC. Y TRANSF. A LAS COMUNIDADES EUROPEAS				
DEUDA PUBLICA				
TOTAL CONSOLIDADO		845.000	14.355.114	3.315.985



PRESUPUESTOS GENERALES DEL ESTADO

EJERCICIO PRESUPUESTARIO

1991

RESUMEN GENERAL POR FUNCIONES Y SECCIONES
DEL PRESUPUESTO DE GASTOS

(En miles de pesetas)

04	05	06	07	08	12	13
1.200.683	648.000					2.317.354
				1.671.606	76.539.034	189.216.345
			577.355.023			8.822.828
						91.426
		2.582.514.081				
1.200.683	648.000	2.582.514.081	577.355.023	1.671.606	76.539.034	200.447.953



PRESUPUESTOS GENERALES DEL ESTADO

EJERCICIO PRESUPUESTARIO

1991

RESUMEN GENERAL POR FUNCIONES Y SECCIONES
DEL PRESUPUESTO DE GASTOS

(En miles de pesetas)

CAPÍTULOS 1-9

FUNCIONES	SECCIONES	14	15	16
ALTA DIRECCION DEL ESTADO Y DEL GOBIERNO			12.818.179	
ADMINISTRACION GENERAL				
RELACIONES EXTERIORES				
JUSTICIA				
PROTECCION Y SEGURIDAD NUCLEAR				
DEFENSA	800.396.769			
SEGURIDAD Y PROTECCION CIVIL				487.767.872
SEGURIDAD Y PROTECCION SOCIAL	44.055.619		1.380.130	1.075.423
PROMOCION SOCIAL				
SANIDAD	33.989.682			
EDUCACION				
VIVIENDA Y URBANISMO				
BIENESTAR COMUNITARIO				
CULTURA				
OTROS SERVICIOS COMUNITARIOS Y SOCIALES				12.736.035
INFRAESTRUCTURAS BASICAS Y TRANSPORTES				
COMUNICACIONES				
INFRAESTRUCTURAS AGRARIAS				
INVESTIGACION CIENTIFICA, TECNICA Y APLICADA	60.325.501		849.910	
INFORMACION BASICA Y ESTADISTICA			19.321.765	
REGULACION ECONOMICA			239.037.847	155.640
REGULACION COMERCIAL			88.615.772	
REGULACION FINANCIERA			66.879.906	
AGRICULTURA, GANADERIA Y PESCA				
INDUSTRIA			15.953.441	
ENERGIA				
MINERIA				
TURISMO				
TRANSFERENCIA A LAS ADMINISTRACIONES PUBLICAS TERRITORIALES				
RELACIONES FINANC. Y TRANSF. A LAS COMUNIDADES EUROPEAS				
DEUDA PUBLICA				
TOTAL CONSOLIDADO		938.767.571	444.856.950	501.734.970



PRESUPUESTOS GENERALES DEL ESTADO

EJERCICIO PRESUPUESTARIO

1991

RESUMEN GENERAL POR FUNCIONES Y SECCIONES
DEL PRESUPUESTO DE GASTOS

(En miles de pesetas)

17	18	19	20	21	22	23
	1.461.919	301.555 476.092		723.746	10.400.825	121.106
	82.848.747	1.413.520.398 320.013.207			103.130.820	
	914.942.055	814.941	341.646			1.922.407
101.317.505 18.420.959	23.013.649					492.264.203 180.169.656
657.681.535						8.097.063
450.732 5.308.934	70.116.920		54.730.528	54.324.856 10.242.853		23.959.966
		697.710				12.111.253
		35.957.376	87.185.048 9.476.034 67.756.118	494.597.376		
					26.379.271	
783.179.665	1.092.383.290	1.771.781.279	219.489.374	559.888.831	139.910.916	718.645.654



PRESUPUESTOS GENERALES DEL ESTADO

EJERCICIO PRESUPUESTARIO
1 9 9 1

RESUMEN GENERAL POR FUNCIONES Y SECCIONES
DEL PRESUPUESTO DE GASTOS

(En miles de pesetas)

CAPITULOS 1-9

FUNCIONES	SECCIONES	SECCIONES		
		24	25	26
ALTA DIRECCION DEL ESTADO Y DEL GOBIERNO			7.311.740	
ADMINISTRACION GENERAL			8.477.011	1.158.792
RELACIONES EXTERIORES		1.907.729	577.523	
JUSTICIA				
PROTECCION Y SEGURIDAD NUCLEAR			4.963.702	
DEFENSA				
SEGURIDAD Y PROTECCION CIVIL				3.482.423
SEGURIDAD Y PROTECCION SOCIAL				
PROMOCION SOCIAL				17.452.390
SANIDAD				
EDUCACION				
VIVIENDA Y URBANISMO				
BIENESTAR COMUNITARIO				2.197.473
CULTURA		53.698.781	9.568.389	
OTROS SERVICIOS COMUNITARIOS Y SOCIALES			721.942	
INFRAESTRUCTURAS BASICAS Y TRANSPORTES				
COMUNICACIONES				
INFRAESTRUCTURAS AGRARIAS				
INVESTIGACION CIENTIFICA, TECNICA Y APLICADA			1.442.123	7.107.369
INFORMACION BASICA Y ESTADISTICA				
REGULACION ECONOMICA				
REGULACION COMERCIAL				
REGULACION FINANCIERA				
AGRICULTURA, GANADERIA Y PESCA				
INDUSTRIA				
ENERGIA				
MINERIA				
TURISMO				
TRANSFERENCIA A LAS ADMINISTRACIONES PUBLICAS TERRITORIALES				
RELACIONES FINANC. Y TRANSF. A LAS COMUNIDADES EUROPEAS				
DEUDA PUBLICA				
TOTAL CONSOLIDADO		55.606.510	33.062.430	31.398.447



PRESUPUESTOS GENERALES DEL ESTADO

EJERCICIO PRESUPUESTARIO

1991

RESUMEN GENERAL POR FUNCIONES Y SECCIONES
DEL PRESUPUESTO DE GASTOS

(En miles de pesetas)

27	28	31	32	33	34	
	1.900.324					
22.288.941 5.650.464						
		7.628.303	48.957.000			
		29.589.575				
		91.186.047				
			1.860.747.200	257.382.500	489.430.000	
			20.134.609			
27.939.405	1.900.324	128.403.925	1.929.838.809	257.382.500	489.430.000	



PRESUPUESTOS GENERALES DEL ESTADO

EJERCICIO PRESUPUESTARIO

1991

RESUMEN GENERAL POR FUNCIONES Y SECCIONES
DEL PRESUPUESTO DE GASTOS

(En miles de pesetas)

CAPITULOS 1-9

FUNCIONES	SECCIONES	60	TOTAL
ALTA DIRECCION DEL ESTADO Y DEL GOBIERNO			27.676.522
ADMINISTRACION GENERAL			38.218.892
RELACIONES EXTERIORES			80.962.297
JUSTICIA			190.887.951
PROTECCION Y SEGURIDAD NUCLEAR			4.963.702
DEFENSA			800.396.769
SEGURIDAD Y PROTECCION CIVIL			487.767.872
SEGURIDAD Y PROTECCION SOCIAL	4.965.943.781		7.141.055.386
PROMOCION SOCIAL			408.512.418
SANIDAD	2.055.092.252		2.106.534.324
EDUCACION	17.818.740		935.839.789
VIVIENDA Y URBANISMO			101.317.505
BIENESTAR COMUNITARIO			20.618.432
CULTURA			86.280.819
OTROS SERVICIOS COMUNITARIOS Y SOCIALES			13.549.403
INFRAESTRUCTURAS BASICAS Y TRANSPORTES			1.206.531.041
COMUNICACIONES			180.169.656
INFRAESTRUCTURAS AGRARIAS			54.324.856
INVESTIGACION CIENTIFICA, TECNICA Y APLICADA	3.938.146		209.204.082
INFORMACION BASICA Y ESTADISTICA			32.727.762
REGULACION ECONOMICA			269.480.772
REGULACION COMERCIAL			88.615.772
REGULACION FINANCIERA			182.025.919
AGRICULTURA, GANADERIA Y PESCA			494.597.376
INDUSTRIA			139.095.865
ENERGIA			9.476.034
MINERIA			67.756.118
TURISMO			12.111.253
TRANSFERENCIA A LAS ADMINISTRACIONES PUBLICAS TERRITORIALES			2.144.508.971
RELACIONES FINANC. Y TRANSF. A LAS COMUNIDADES EUROPEAS			489.430.000
DEUDA PUBLICA			2.602.648.690
TOTAL CONSOLIDADO		7.042.792.919	20.627.286.248



PRESUPUESTOS GENERALES DEL ESTADO
PARA EL AÑO ECONOMICO 1.991
ESTADO DE GASTOS



1.991

TRANSFERENCIAS ENTRE SUBSECTORES



PRESUPUESTOS GENERALES DEL ESTADO

EJERCICIO PRESUPUESTARIO

1991

RESUMEN GENERAL ORGANICO ECONOMICO
DEL PRESUPUESTO DE GASTOS

(En miles de pesetas)

TRANSFERENCIAS ENTRE SUBSECTORES

CAPITULOS Y ARTICULOS	SERVICIOS/ORGANISMOS/ENTES PUBLICOS	12.03	13.01	13.03
4-TRANSFERENCIAS CORRIENTES				
40-A LA ADMINISTRACION DEL ESTADO				
41-A ORGANISMOS AUTONOMOS ADMINISTRATIVOS		13.472.341		1.014.969
42-A LA SEGURIDAD SOCIAL			131.549	
43-A ORGANISMOS AUTONOMOS COMERCIALES, INDUSTRIALES O FINANCIEROS				
44-A EMPRESAS PUBLICAS Y OTROS ENTES PUBLICOS				
TOTAL CAPITULO 4		13.472.341	131.549	1.014.969
7-TRANSFERENCIAS DE CAPITAL				
70-A LA ADMINISTRACION DEL ESTADO				
71-A ORGANISMOS AUTONOMOS ADMINISTRATIVOS		6.767.000		12.000
72-A LA SEGURIDAD SOCIAL				
73-A ORGANISMOS AUTONOMOS COMERCIALES, INDUSTRIALES O FINANCIEROS				
74-A EMPRESAS PUBLICAS Y OTROS ENTES PUBLICOS				
TOTAL CAPITULO 7		6.767.000		12.000
TOTAL GENERAL		20.239.341	131.549	1.026.969



PRESUPUESTOS GENERALES DEL ESTADO

EJERCICIO PRESUPUESTARIO
1991

RESUMEN GENERAL ORGANICO ECONOMICO
DEL PRESUPUESTO DE GASTOS

(En miles de pesetas)

13.04	14.01	14.03	14.05	14.08	14.12	15.04
	368.300			287.130	214.359	
438.000		4.092.944	1.624.532			314.639
438.000	368.300	4.092.944	1.624.532	287.130	214.359	314.639
	280.750			330.883		
5.000		4.879.000	6.920.434			
5.000	280.750	4.879.000	6.920.434	330.883		
443.000	649.050	8.971.944	8.544.966	618.013	214.359	314.639



PRESUPUESTOS GENERALES DEL ESTADO

EJERCICIO PRESUPUESTARIO

1991

RESUMEN GENERAL ORGANICO ECONOMICO
DEL PRESUPUESTO DE GASTOS

(En miles de pesetas)

TRANSFERENCIAS ENTRE SUBSECTORES

CAPITULOS Y ARTICULOS	SERVICIOS/ORGANISMOS/ENTES PUBLICOS	15.05	15.16	15.20
4-TRANSFERENCIAS CORRIENTES				
40-A LA ADMINISTRACION DEL ESTADO				
41-A ORGANISMOS AUTONOMOS ADMINISTRATIVOS		14.261.086	5.680.591	8.280.809
42-A LA SEGURIDAD SOCIAL				
43-A ORGANISMOS AUTONOMOS COMERCIALES, INDUSTRIALES O FINANCIEROS				
44-A EMPRESAS PUBLICAS Y OTROS ENTES PUBLICOS				
TOTAL CAPITULO 4		14.261.086	5.680.591	8.280.809
7-TRANSFERENCIAS DE CAPITAL				
70-A LA ADMINISTRACION DEL ESTADO				
71-A ORGANISMOS AUTONOMOS ADMINISTRATIVOS		13.110.480	2.595.000	11.002.456
72-A LA SEGURIDAD SOCIAL				
73-A ORGANISMOS AUTONOMOS COMERCIALES, INDUSTRIALES O FINANCIEROS				
74-A EMPRESAS PUBLICAS Y OTROS ENTES PUBLICOS				
TOTAL CAPITULO 7		13.110.480	2.595.000	11.002.456
TOTAL GENERAL		27.371.566	8.275.591	19.283.265



PRESUPUESTOS GENERALES DEL ESTADO

EJERCICIO PRESUPUESTARIO

1991

RESUMEN GENERAL ORGANICO ECONOMICO
DEL PRESUPUESTO DE GASTOS

(En miles de pesetas)

15.29	15.32	15.203	16.01	16.101	17.01	17.05
		195.000.000 1.150.000		6.000.000		
393.000			41.000		1.040.000	
	839.699					
393.000	839.699	196.150.000	41.000	6.000.000	1.040.000	
	15.006.417		194.160		1.300.000	2.700.000
	15.006.417		194.160		1.300.000	2.700.000
393.000	15.846.116	196.150.000	235.160	6.000.000	2.340.000	2.700.000



PRESUPUESTOS GENERALES DEL ESTADO

EJERCICIO PRESUPUESTARIO
1991

RESUMEN GENERAL ORGANICO ECONOMICO
DEL PRESUPUESTO DE GASTOS

(En miles de pesetas)

TRANSFERENCIAS ENTRE SUBSECTORES

CAPITULOS Y ARTICULOS	SERVICIOS/ORGANISMOS/ENTES PUBLICOS	17.06	17.12	17.13
4-TRANSFERENCIAS CORRIENTES				
40-A LA ADMINISTRACION DEL ESTADO				
41-A ORGANISMOS AUTONOMOS ADMINISTRATIVOS				
42-A LA SEGURIDAD SOCIAL				
43-A ORGANISMOS AUTONOMOS COMERCIALES, INDUSTRIALES O FINANCIEROS		5.825.409	56.000	30.000
44-A EMPRESAS PUBLICAS Y OTROS ENTES PUBLICOS				
TOTAL CAPITULO 4		5.825.409	56.000	30.000
7-TRANSFERENCIAS DE CAPITAL				
70-A LA ADMINISTRACION DEL ESTADO				
71-A ORGANISMOS AUTONOMOS ADMINISTRATIVOS				
72-A LA SEGURIDAD SOCIAL				
73-A ORGANISMOS AUTONOMOS COMERCIALES, INDUSTRIALES O FINANCIEROS		2.892.000	40.000	
74-A EMPRESAS PUBLICAS Y OTROS ENTES PUBLICOS				
TOTAL CAPITULO 7		2.892.000	40.000	
TOTAL GENERAL		8.717.409	96.000	30.000



PRESUPUESTOS GENERALES DEL ESTADO

EJERCICIO PRESUPUESTARIO
1 9 9 1

RESUMEN GENERAL ORGANICO ECONOMICO DEL PRESUPUESTO DE GASTOS

(En miles de pesetas)

17.201	17.202	17.203	17.204	17.205	17.206	17.207
34.749	10.000	5.292	32.000	9.500	16.190	20.568
34.749	10.000	5.292	32.000	9.500	16.190	20.568
1.325.000	60.000	160.000	195.000	40.000	125.000	560.000
1.325.000	60.000	160.000	195.000	40.000	125.000	560.000
1.359.749	70.000	165.292	227.000	49.500	141.190	580.568



PRESUPUESTOS GENERALES DEL ESTADO

EJERCICIO PRESUPUESTARIO

1991

RESUMEN GENERAL ORGANICO ECONOMICO
DEL PRESUPUESTO DE GASTOS

(En miles de pesetas)

TRANSFERENCIAS ENTRE SUBSECTORES

SERVICIOS/ORGANISMOS/ENTES PUBLICOS		17.208	17.209	17.210
CAPITULOS Y ARTICULOS				
4-TRANSFERENCIAS CORRIENTES				
40-A LA ADMINISTRACION DEL ESTADO				
41-A ORGANISMOS AUTONOMOS ADMINISTRATIVOS				
42-A LA SEGURIDAD SOCIAL				
43-A ORGANISMOS AUTONOMOS COMERCIALES, INDUSTRIALES O FINANCIEROS				
44-A EMPRESAS PUBLICAS Y OTROS ENTES PUBLICOS				
TOTAL CAPITULO 4		4.981	5.082	31.550
7-TRANSFERENCIAS DE CAPITAL				
70-A LA ADMINISTRACION DEL ESTADO				
71-A ORGANISMOS AUTONOMOS ADMINISTRATIVOS				
72-A LA SEGURIDAD SOCIAL				
73-A ORGANISMOS AUTONOMOS COMERCIALES, INDUSTRIALES O FINANCIEROS				
74-A EMPRESAS PUBLICAS Y OTROS ENTES PUBLICOS				
TOTAL CAPITULO 7		85.000	60.000	725.000
TOTAL GENERAL		89.981	65.082	756.550



PRESUPUESTOS GENERALES DEL ESTADO

EJERCICIO PRESUPUESTARIO

1991

RESUMEN GENERAL ORGANICO ECONOMICO
DEL PRESUPUESTO DE GASTOS

(En miles de pesetas)

17.211	17.212	17.213	17.214	17.215	17.216	17.217
3.240	16.601	11.860	2.100	19.513	16.988	15.515
3.240	16.601	11.860	2.100	19.513	16.988	15.515
25.000	795.000	150.000	20.000	85.000	80.000	320.000
25.000	795.000	150.000	20.000	85.000	80.000	320.000
28.240	811.601	161.860	22.100	104.513	96.988	335.515



PRESUPUESTOS GENERALES DEL ESTADO

EJERCICIO PRESUPUESTARIO

1991

RESUMEN GENERAL ORGANICO ECONOMICO
DEL PRESUPUESTO DE GASTOS

(En miles de pesetas)

TRANSFERENCIAS ENTRE SUBSECTORES

	SERVICIOS/ORGANISMOS/ENTES PUBLICOS	17.218	17.219	17.220
CAPITULOS Y ARTICULOS				
4-TRANSFERENCIAS CORRIENTES				
40-A LA ADMINISTRACION DEL ESTADO				
41-A ORGANISMOS AUTONOMOS ADMINISTRATIVOS				
42-A LA SEGURIDAD SOCIAL				
43-A ORGANISMOS AUTONOMOS COMERCIALES, INDUSTRIALES O FINANCIEROS	13.147	15.650	31.360	
44-A EMPRESAS PUBLICAS Y OTROS ENTES PUBLICOS				
TOTAL CAPITULO 4	13.147	15.650	31.360	
7-TRANSFERENCIAS DE CAPITAL				
70-A LA ADMINISTRACION DEL ESTADO				
71-A ORGANISMOS AUTONOMOS ADMINISTRATIVOS				
72-A LA SEGURIDAD SOCIAL				
73-A ORGANISMOS AUTONOMOS COMERCIALES, INDUSTRIALES O FINANCIEROS	165.000	80.000	900.000	
74-A EMPRESAS PUBLICAS Y OTROS ENTES PUBLICOS				
TOTAL CAPITULO 7	165.000	80.000	900.000	
TOTAL GENERAL	178.147	95.650	931.360	



PRESUPUESTOS GENERALES DEL ESTADO

EJERCICIO PRESUPUESTARIO
1991

RESUMEN GENERAL ORGANICO ECONOMICO
DEL PRESUPUESTO DE GASTOS

(En miles de pesetas)

17.221	17.222	17.223	17.224	17.232	18.01	18.04
					16.093.406	3.412.612
21.465	5.303	2.250	5.111	229.220		
21.465	5.303	2.250	5.111	229.220	16.093.406	3.412.612
					14.084.000	87.569.365
100.000	15.000	15.000	6.200.000	35.250		
100.000	15.000	15.000	6.200.000	35.250	14.084.000	87.569.365
121.465	20.303	17.250	6.205.111	264.470	30.177.406	90.981.977



PRESUPUESTOS GENERALES DEL ESTADO

EJERCICIO PRESUPUESTARIO

1991

RESUMEN GENERAL ORGANICO ECONOMICO
DEL PRESUPUESTO DE GASTOS

(En miles de pesetas)

TRANSFERENCIAS ENTRE SUBSECTORES

CAPITULOS Y ARTICULOS	SERVICIOS/ORGANISMOS/ENTES PUBLICOS	18.06	18.103	18.202
4-TRANSFERENCIAS CORRIENTES				
40-A LA ADMINISTRACION DEL ESTADO				
41-A ORGANISMOS AUTONOMOS ADMINISTRATIVOS		601.833		
42-A LA SEGURIDAD SOCIAL				
43-A ORGANISMOS AUTONOMOS COMERCIALES, INDUSTRIALES O FINANCIEROS		24.831.078		73.720
44-A EMPRESAS PUBLICAS Y OTROS ENTES PUBLICOS				
TOTAL CAPITULO 4		25.432.911		73.720
7-TRANSFERENCIAS DE CAPITAL				
70-A LA ADMINISTRACION DEL ESTADO				
71-A ORGANISMOS AUTONOMOS ADMINISTRATIVOS			450.000	
72-A LA SEGURIDAD SOCIAL				
73-A ORGANISMOS AUTONOMOS COMERCIALES, INDUSTRIALES O FINANCIEROS		5.282.743		
74-A EMPRESAS PUBLICAS Y OTROS ENTES PUBLICOS				
TOTAL CAPITULO 7		5.282.743	450.000	
TOTAL GENERAL		30.715.654	450.000	73.720



PRESUPUESTOS GENERALES DEL ESTADO

EJERCICIO PRESUPUESTARIO
1991

RESUMEN GENERAL ORGANICO ECONOMICO
DEL PRESUPUESTO DE GASTOS
(En miles de pesetas)

19.01	19.07	19.08	19.11	19.101	19.102	20.01
503.849.000		4.529.450 16.934.450	278.193.775	3.350.000		
	1.140.000				371.000	98.733
503.849.000	1.140.000	21.463.900	278.193.775	3.350.000	371.000	98.733
11.241.556 234.600		325.284				50.000
11.476.156		325.284				50.000
515.325.156	1.140.000	21.789.184	278.193.775	3.350.000	371.000	148.733



PRESUPUESTOS GENERALES DEL ESTADO

EJERCICIO PRESUPUESTARIO

1991

RESUMEN GENERAL ORGANICO ECONOMICO
DEL PRESUPUESTO DE GASTOS
(En miles de pesetas)

TRANSFERENCIAS ENTRE SUBSECTORES

CAPITULOS Y ARTICULOS	SERVICIOS/ORGANISMOS/ENTES PUBLICOS	20.03	20.12	20.102
4-TRANSFERENCIAS CORRIENTES				
40-A LA ADMINISTRACION DEL ESTADO				1.500.000
41-A ORGANISMOS AUTONOMOS ADMINISTRATIVOS			121.000	
42-A LA SEGURIDAD SOCIAL				
43-A ORGANISMOS AUTONOMOS COMERCIALES, INDUSTRIALES O FINANCIEROS		6.255.858		
44-A EMPRESAS PUBLICAS Y OTROS ENTES PUBLICOS				
TOTAL CAPITULO 4		6.255.858	121.000	1.500.000
7-TRANSFERENCIAS DE CAPITAL				
70-A LA ADMINISTRACION DEL ESTADO				
71-A ORGANISMOS AUTONOMOS ADMINISTRATIVOS			1.381.000	
72-A LA SEGURIDAD SOCIAL				
73-A ORGANISMOS AUTONOMOS COMERCIALES, INDUSTRIALES O FINANCIEROS		5.192.000		
74-A EMPRESAS PUBLICAS Y OTROS ENTES PUBLICOS				
TOTAL CAPITULO 7		5.192.000	1.381.000	
TOTAL GENERAL		11.447.858	1.502.000	1.500.000



PRESUPUESTOS GENERALES DEL ESTADO

EJERCICIO PRESUPUESTARIO

1991

RESUMEN GENERAL ORGANICO ECONOMICO
DEL PRESUPUESTO DE GASTOS

(En miles de pesetas)

21.01	21.03	21.04	21.06	21.205	21.207	22.01
10.490.000		302.000		300.000		2.026.000
15.263.000	2.429.000	1.500.000	2.450.000	2.200.000	132.000	
25.753.000	2.429.000	1.802.000	2.450.000	2.500.000	132.000	2.026.000
43.276.000	7.766.000	784.000				701.200
26.144.500	2.711.500	300.000	2.173.000		527.500	
69.420.500	10.477.500	1.084.000	2.173.000		527.500	701.200
95.173.500	12.906.500	2.886.000	4.623.000	2.500.000	659.500	2.727.200



PRESUPUESTOS GENERALES DEL ESTADO

EJERCICIO PRESUPUESTARIO

1991

RESUMEN GENERAL ORGANICO ECONOMICO
DEL PRESUPUESTO DE GASTOS

(En miles de pesetas)

TRANSFERENCIAS ENTRE SUBSECTORES

SERVICIOS/ORGANISMOS/ENTES PUBLICOS	23.01	23.07	23.201
CAPITULOS Y ARTICULOS			
4-TRANSFERENCIAS CORRIENTES			
40-A LA ADMINISTRACION DEL ESTADO			1.500.000
41-A ORGANISMOS AUTONOMOS ADMINISTRATIVOS	42.000		
42-A LA SEGURIDAD SOCIAL		60.000	
43-A ORGANISMOS AUTONOMOS COMERCIALES, INDUSTRIALES O FINANCIEROS	2.583.775		
44-A EMPRESAS PUBLICAS Y OTROS ENTES PUBLICOS			
TOTAL CAPITULO 4	2.625.775	60.000	1.500.000
7-TRANSFERENCIAS DE CAPITAL			
70-A LA ADMINISTRACION DEL ESTADO			
71-A ORGANISMOS AUTONOMOS ADMINISTRATIVOS	20.000		
72-A LA SEGURIDAD SOCIAL			
73-A ORGANISMOS AUTONOMOS COMERCIALES, INDUSTRIALES O FINANCIEROS	8.704.600		
74-A EMPRESAS PUBLICAS Y OTROS ENTES PUBLICOS			
TOTAL CAPITULO 7	8.724.600		
TOTAL GENERAL	11.350.375	60.000	1.500.000



PRESUPUESTOS GENERALES DEL ESTADO

EJERCICIO PRESUPUESTARIO
1991

RESUMEN GENERAL ORGANICO ECONOMICO
DEL PRESUPUESTO DE GASTOS

(En miles de pesetas)

23.203	24.01	25.02	26.01	26.02	26.05	26.09
	10.642.913	1.248.000	546.020	144.510	1.819.946	84.000
	9.073.953		6.605.768			6.105.185
		5.534.913				300.000
	19.716.866	6.782.913	7.151.788	144.510	1.819.946	8.489.185
27.500.000	6.131.030	7.000	190.000		214.783	
	4.438.000		538.299			
		2.243.087				
27.500.000	10.569.030	2.250.087	728.299		214.783	
27.500.000	30.285.896	9.033.000	7.880.087	144.510	2.034.729	6.489.185



PRESUPUESTOS GENERALES DEL ESTADO

EJERCICIO PRESUPUESTARIO

1991

RESUMEN GENERAL ORGANICO ECONOMICO
DEL PRESUPUESTO DE GASTOS

(En miles de pesetas)

TRANSFERENCIAS ENTRE SUBSECTORES

CAPITULOS Y ARTICULOS	SERVICIOS/ORGANISMOS/ENTES PUBLICOS	26.10	26.13	27.01
4-TRANSFERENCIAS CORRIENTES				
40-A LA ADMINISTRACION DEL ESTADO				1.945.440
41-A ORGANISMOS AUTONOMOS ADMINISTRATIVOS		507.000	1.385.824.696	9.214.000
42-A LA SEGURIDAD SOCIAL				2.169.891
43-A ORGANISMOS AUTONOMOS COMERCIALES, INDUSTRIALES O FINANCIEROS				
44-A EMPRESAS PUBLICAS Y OTROS ENTES PUBLICOS				
TOTAL CAPITULO 4		507.000	1.385.824.696	13.329.331
7-TRANSFERENCIAS DE CAPITAL				
70-A LA ADMINISTRACION DEL ESTADO				171.000
71-A ORGANISMOS AUTONOMOS ADMINISTRATIVOS			43.946.304	4.280.000
72-A LA SEGURIDAD SOCIAL				929.000
73-A ORGANISMOS AUTONOMOS COMERCIALES, INDUSTRIALES O FINANCIEROS				
74-A EMPRESAS PUBLICAS Y OTROS ENTES PUBLICOS				
TOTAL CAPITULO 7			43.946.304	5.380.000
TOTAL GENERAL		507.000	1.429.771.000	18.709.331



PRESUPUESTOS GENERALES DEL ESTADO

EJERCICIO PRESUPUESTARIO
1 9 9 1

RESUMEN GENERAL ORGANICO ECONOMICO
DEL PRESUPUESTO DE GASTOS

(En miles de pesetas)

31.02	31.04	60.01	TOTAL			
10.843.000		82.134.054	289.484.054			
		136.678.000	613.770.715			
	6.221.942		1.835.159.655			
			96.308.838			
			6.689.251			
10.843.000	6.221.942	218.812.054	2.841.412.513			
			27.500.000			
			208.410.787			
	740.100		48.460.904			
			88.982.086			
			17.249.504			
	740.100		390.603.281			
10.843.000	6.962.042	218.812.054	3.232.015.794			



PRESUPUESTOS GENERALES DEL ESTADO
PARA EL AÑO ECONOMICO 1.991
ESTADO DE GASTOS



ESTADO

1.991

RESUMEN GENERAL
POR
SERVICIOS Y CAPITULOS



PRESUPUESTOS GENERALES DEL ESTADO

 ESTADO DE GASTOS SUBSECTOR ESTADO
 RESUMEN GENERAL POR SERVICIOS Y CAPITULOS
 (Miles de pesetas)

EJERCICIO PRESUPUESTARIO

1.991

SERVICIOS	CAPITULO 1	CAPITULO 2
SECCION 01 CASA DE SU MAJESTAD EL REY		
01 CASA DE SU MAJESTAD EL REY		
TOTAL SECCION		
SECCION 02 CORTES GENERALES		
01 CORTES GENERALES	3.465.633	158.682
02 CONGRESO DE LOS DIPUTADOS	2.228.350	2.483.419
03 SENADO	1.707.405	2.041.154
04 JUNTA ELECTORAL CENTRAL	26.151	21.394
05 DEFENSOR DEL PUEBLO	737.376	172.300
TOTAL SECCION	8.164.915	4.876.949
SECCION 03 TRIBUNAL DE CUENTAS		
01 TRIBUNAL, FISCALIA Y SERVICIOS GENERALES	2.854.485	314.500
TOTAL SECCION	2.854.485	314.500
SECCION 04 TRIBUNAL CONSTITUCIONAL		
01 TRIBUNAL CONSTITUCIONAL	923.992	242.191
TOTAL SECCION	923.992	242.191
SECCION 05 CONSEJO DE ESTADO		
01 CONSEJO DE ESTADO	445.108	102.604
TOTAL SECCION	445.108	102.604
SECCION 06 DEUDA PUBLICA		
01 DEUDA DEL ESTADO A MEDIO Y LARGO PLAZO		
02 DEUDA PERPETUA		
03 DEUDA DEL ESTADO A CORTO PLAZO		
04 DEUDAS ASUMIDAS		
05 PRESTAMOS DEL EXTERIOR		
06 PRESTAMOS DEL BANCO DE ESPAÑA		
07 OBLIGACIONES DIVERSAS		
TOTAL SECCION		
SECCION 07 CLASES PASIVAS		
01 HABERES PASIVOS DE CARACTER CIVIL	249.096.597	
02 HABERES PASIVOS DE CARACTER MILITAR	213.542.711	
03 HABERES PASIVOS DE CARACTER ESPECIAL	218.409	
04 HABERES COMPLEMENTARIOS	863.000	
05 HABERES PASIVOS INTEGRADOS POR LA LEY 115/1969	2.537.756	
06 HABERES PASIVOS PERSONAL REGULACION ESPECIAL (CAMINEROS)	1.968.690	
07 PENSIONES INDEMNIZATORIAS DE CARACTER CIVIL	742.000	
08 PENSIONES INDEMNIZATORIAS DE CARACTER MILITAR		
TOTAL SECCION	468.969.163	
SECCION 08 CONSEJO GENERAL DEL PODER JUDICIAL		
01 CONSEJO GENERAL DEL PODER JUDICIAL	971.606	580.000
TOTAL SECCION	971.606	580.000
SECCION 12 MINISTERIO DE ASUNTOS EXTERIORES		
01 MINISTERIO, SUBSECRETARIA Y SERVICIOS GENERALES	3.114.228	2.983.376
02 SECRETARIA DE ESTADO PARA LAS COMUNIDADES EUROPEAS	1.148.328	959.656
03 SECRETARIA DE ESTADO PARA COOP. INTERN. Y PARA IBEROAMERICA	915.807	2.237.894
04 DIRECCION GENERAL DEL SERVICIO EXTERIOR	8.991.387	3.768.678
05 DIRECCION GENERAL DE ASUNTOS CONSULARES	5.822.617	2.071.231
06 D. G. DE ORGANIZACIONES Y CONFERENCIAS INTERNACIONALES	1.212.383	621.665
TOTAL SECCION	20.804.750	12.642.500
SECCION 13 MINISTERIO DE JUSTICIA		
01 MINISTERIO, SUBSECRETARIA Y SERVICIOS GENERALES	2.813.172	1.441.252
02 SECRETARIA GENERAL TECNICA	275.525	347.613
03 DIRECCION GRAL DE RELACIONES CON LA ADMON DE JUSTICIA	95.555.858	8.382.308
04 DIRECCION GENERAL DE INSTITUCIONES PENITENCIARIAS	37.314.438	12.365.906
05 DIRECCION GENERAL DE LOS REGISTROS Y DEL NOTARIADO	1.861.307	219.614
06 DIRECCION GENERAL DE ASUNTOS RELIGIOSOS	48.426	
07 DIRECCION GENERAL DEL SERVICIO JURIDICO DEL ESTADO	2.067.057	120.297
TOTAL SECCION	139.935.783	22.876.990
SECCION 14 MINISTERIO DE DEFENSA		
01 MINISTERIO Y SERVICIOS GENERALES	117.730.706	2.491.420
02 CUARTEL GENERAL DEL EMAD	1.634.043	1.603.726
03 SECRETARIA DE ESTADO DE LA DEFENSA.	1.709.498	193.005
04 SECRETARIA DE ESTADO DE ADMINISTRACION MILITAR	7.659.427	1.468.174
05 DIRECCION GENERAL DE ASUNTOS ECONOMICOS	5.149.533	2.235.186
06 D. G. RELACIONES INFORMATIVAS Y SOCIALES DE LA DEFENSA	185.696	725.359
07 DIRECCION GENERAL DE INFRAESTRUCTURA.	337.836	280.579
08 DIRECCION GENERAL DE ARMAMENTO Y MATERIAL.	7.297.505	1.761.257
09 D. G. DEL CENTRO SUPERIOR DE INFORMACION DE LA DEFENSA		2.115.815
10 MANDO DE PERSONAL DEL EJERCITO DE TIERRA		2.731.630
11 MANDO DEL APOYO LOGISTICO DEL EJERCITO DE TIERRA	20.185.200	22.700.797
12 DIRECCION DE ASUNTOS ECONOMICOS DEL EJERCITO DE TIERRA	162.167.148	18.224.973
13 JEFATURA DE PERSONAL DE LA ARMADA		3.058.544
14 DIRECCION DE APOYO LOGISTICO DE LA ARMADA	7.058.400	13.928.762
15 DIRECCION DE ASUNTOS ECONOMICOS DE LA ARMADA	60.491.603	8.881.290
20 MANDO DE PERSONAL DEL EJERCITO DEL AIRE		3.365.968
21 MANDO DEL APOYO LOGISTICO DEL EJERCITO DEL AIRE		17.689.062
22 DIRECCION DE ASUNTOS ECONOMICOS DEL EJERCITO DEL AIRE	62.154.555	4.937.359
TOTAL SECCION	453.761.150	108.392.906
SECCION 15 MINISTERIO DE ECONOMIA Y HACIENDA		
01 MINISTERIO, SUBSECRETARIA Y SERVICIOS GENERALES	941.936	142.814
02 SECRETARIA GENERAL TECNICA	645.922	378.469
03 DIRECCION GENERAL DE SERVICIOS	2.850.525	6.990.223
04 DIRECCION GENERAL DEL PATRIMONIO DEL ESTADO	1.108.925	784.336
05 SECRETARIA DE ESTADO DE HACIENDA	5.865.112	123.147
06 SECRETARIA GENERAL DE HACIENDA	95.040	201.219
07 D.G. DE COORDINACION CON LAS HACIENDAS TERRITORIALES	546.249	89.843
08 DIRECCION GENERAL DE PRESUPUESTOS	872.126	120.070
09 DIRECCION GENERAL DE COSTES DE PERSONAL Y PENSIONES PUBLICAS	1.643.987	275.370
10 DIRECCION GENERAL DE TRIBUTOS	444.131	56.402
11 DIRECCION GENERAL DE INFORMATICA PRESUPUESTARIA.	743.253	1.164.891
12 INSTITUTO DE ESTUDIOS FISCALES	304.087	262.823
14 TRIBUNAL ECONOMICO ADMINISTRATIVO CENTRAL	2.189.180	220.035



PRESUPUESTOS GENERALES DEL ESTADO

ESTADO DE GASTOS SUBSECTOR ESTADO
RESUMEN GENERAL POR SERVICIOS Y CAPITULOS
 (Miles de pesetas)

EJERCICIO PRESUPUESTARIO

1.991

CAPITULO 3	CAPITULO 4	CAPITULO 6	CAPITULO 7	CAPITULO 8	CAPITULO 9	TOTAL
	845.000					845.000
	845.000					845.000
	29.298					3.653.613
	783.293					5.495.062
	500.659					4.249.218
						47.545
						909.676
	1.313.250					14.355.114
	2.000	135.000		10.000		3.315.985
	2.000	135.000		10.000		3.315.985
		34.500				1.200.683
		34.500				1.200.683
		99.288		1.000		648.000
		99.288		1.000		648.000
560.640.213					784.502.569	1.345.142.782
435.670						435.670
840.726.000						840.726.000
43.210.858					72.487.241	115.698.099
71.539.849					157.869.237	229.409.086
					37.172.645	37.172.645
12.576.384	1.342.415				11.000	13.929.799
1.529.128.974	1.342.415				1.052.042.692	2.582.514.081
						249.096.597
						213.542.711
						218.409
						863.000
						2.537.756
						1.968.690
	107.689.555					108.431.555
	696.305					696.305
	108.385.860					577.355.023
	18.000	102.000				1.671.606
	18.000	102.000				1.671.606
	42.750	974.289		4.400		7.119.043
	18.000	144.000				2.269.984
14.914.341		250.600	8.319.000			26.637.642
		5.762.938				18.123.003
		421.750				8.731.861
11.421.000		41.910				13.296.958
26.817.841		7.590.000	8.319.000	4.400		76.178.491
	490.491	347.000			5.000	5.096.915
	7.245.062	12.133.902	12.000			123.329.130
	970.000	9.428.788	5.000			60.084.132
		170.000				2.250.921
			43.000			91.426
		130.000				2.317.354
	8.705.553	22.209.690	60.000		5.000	193.793.016
	428.300	2.069.520	280.750	54.871		123.055.567
		5.595.474				8.833.243
	4.092.944		4.879.000			10.874.447
	1.542.459	972.484				11.642.544
	2.455.532	34.365.394	6.960.434	110.334		51.276.413
	37.869		3.090			952.014
		228.372				846.787
	287.130	14.415.100	330.883			24.091.875
		2.938.599				5.054.414
					220.690	2.952.320
	1.465.556	70.946.194				113.832.191
						181.857.677
		69.723.522			100.530	3.159.074
	214.000					90.710.684
	9.309	187.791			56.635	69.586.893
		71.204.886				3.619.703
	2.080					88.893.948
10.535.179		272.647.336	12.454.157	543.060		67.093.994
						858.333.788
		16.219			14.500	1.115.469
		21.000				1.045.391
	1.500	6.947.697				16.789.945
	1.056.639	102.000			75.860.861	78.912.761
14.261.086		102.007	13.110.480			33.461.832
		3.361				299.620
	1.200	13.374				649.466
		20.428				1.013.824
		47.000				1.766.357
		8.000				508.533
	46.000	990.000	100.000			2.898.144
		137.000				849.910
		49.843				2.459.058



PRESUPUESTOS GENERALES DEL ESTADO

ESTADO DE GASTOS SUBSECTOR ESTADO
RESUMEN GENERAL POR SERVICIOS Y CAPITULOS
(Miles de pesetas)

EJERCICIO PRESUPUESTARIO

1.991

SERVICIOS	CAPITULO 1	CAPITULO 2
15 DIRECCION GENERAL DE INSPECCION FINANCIERA Y TRIBUTARIA	12.096.254	875.613
16 DIRECCION GENERAL DE ADUANAS E IMPUESTOS ESPECIALES	6.693.810	741.883
17 INTERVENCION GENERAL DE LA ADMINISTRACION DEL ESTADO	7.614.236	656.216
18 DIRECCION GENERAL DE INFORMATICA TRIBUTARIA	6.046.781	2.510.108
19 DIRECCION GENERAL DE RECALCULACION	8.524.271	620.908
20 SECRETARIA DE ESTADO DE ECONOMIA	380.024	51.799
21 SECRETARIA GENERAL DE PLANIFICACION Y PRESUPUESTOS	77.423	52.325
22 DIRECCION GENERAL DE PLANIFICACION	487.493	52.700
23 DIRECCION GENERAL DE INCENTIVOS ECONOMICOS REGIONALES	214.507	31.784
24 DIRECCION GENERAL DE POLITICA ECONOMICA	162.852	25.700
25 DIRECCION GENERAL DE PREVISON Y COYUNTURA	156.901	50.203
26 JUNTA SUPERIOR DE PRECIOS	50.087	6.800
28 DIRECCION GENERAL DEL TESORO Y POLITICA FINANCIERA	901.322	276.575
29 DIRECCION GENERAL DE SEGUROS	707.958	132.064
30 SECRETARIA DE ESTADO DE COMERCIO	441.406	44.033
31 SECRETARIA GENERAL DE COMERCIO	2.823.879	783.126
32 DIRECCION GENERAL DE POLITICA COMERCIAL	4.402.515	1.768.052
33 DIRECCION GENERAL DE COMERCIO EXTERIOR	680.636	146.872
34 DIRECCION GENERAL DE TRANSACCIONES EXTERIORES	319.108	23.739
35 DIRECCION GENERAL DE COMERCIO INTERIOR	375.145	230.994
36 DIRECCION GENERAL DE DEFENSA DE LA COMPETENCIA	136.464	25.850
37 TRIBUNAL DE DEFENSA DE LA COMPETENCIA	117.227	34.004
38 INSPECCION GENERAL DEL MINISTERIO DE ECONOMIA Y HACIENDA	434.582	70.069
39 DIRECCION GENERAL DE GESTION TRIBUTARIA	18.386.468	5.854.339
TOTAL SECCION	90.181.522	25.844.395
SECCION 16 MINISTERIO DEL INTERIOR		
01 MINISTERIO, SUBSECRETARIA Y SERVICIOS GENERALES	11.868.664	5.208.266
02 SECRETARIA GENERAL TECNICA	283.133	55.655
03 DIRECCION GENERAL DE POLITICA INTERIOR	332.872	77.138
04 DIRECCION GENERAL DE PROTECCION CIVIL	1.110.329	460.001
05 DIRECCION DE LA SEGURIDAD DEL ESTADO	1.073.871	1.311.520
06 DIRECCION GENERAL DE LA POLICIA	150.995.464	15.674.000
07 DIRECCION GENERAL DE LA GUARDIA CIVIL	161.183.291	14.295.000
08 SEGUNDA ACTIVIDAD	10.332.999	
09 RESERVA ACTIVA	30.950.926	
10 DIRECCION GENERAL DE RELACIONES INFORMATIVAS Y SOCIALES	157.823	800.780
TOTAL SECCION	368.289.372	37.882.460
SECCION 17 MINISTERIO DE OBRAS PUBLICAS Y URBANISMO		
01 MINISTERIO, SUBSECRETARIA Y SERVICIOS GENERALES	1.945.252	146.709
02 SECRETARIA GENERAL TECNICA	620.628	253.224
03 DIRECCION GENERAL DE SERVICIOS	2.846.490	3.896.861
04 DIRECCION GENERAL DE CARRETERAS	14.582.699	913.350
05 DIRECCION GENERAL DE PUERTOS Y COSTAS	3.501.738	411.000
06 DIRECCION GENERAL DE OBRAS HIDRAULICAS	1.715.492	235.617
07 DIRECCION GENERAL PARA LA VIVIENDA Y ARQUITECTURA	1.211.707	319.243
08 INSTITUTO DEL TERRITORIO Y URBANISMO	251.821	67.000
10 DIRECCION GENERAL DE PROGRAMACION Y COORDINACION ECONOMICA	614.583	153.003
12 DIRECCION GENERAL DEL INSTITUTO GEOGRAFICO NACIONAL	2.876.661	255.016
13 SECRETARIA GENERAL DE MEDIO AMBIENTE	99.470	118.000
14 DIRECCION GENERAL DE POLITICA AMBIENTAL	135.768	1.000
15 DIRECCION GENERAL DE ORDENACION Y COORDINACION AMBIENTAL	198.039	1.000
TOTAL SECCION	30.600.348	6.771.023
SECCION 18 MINISTERIO DE EDUCACION Y CIENCIA		
01 MINISTERIO, SUBSECRETARIA Y SERVICIOS GENERALES	562.792	113.750
02 SECRETARIA GENERAL TECNICA	533.203	1.125.580
03 DIRECCION GENERAL DE COORDINACION Y DE LA ALTA INSPECCION	259.783	19.723
04 DIRECCION GENERAL DE PROGRAMACION E INVERSIONES	213.779	
05 DIRECCION GENERAL DE PERSONAL Y SERVICIOS	439.462.042	3.869.813
06 SECRETARIA DE ESTADO DE UNIVERSIDADES E INVESTIGACION	327.697	198.237
07 DIRECCION GENERAL DE ENSEÑANZA SUPERIOR	157.678	75.405
08 DIRECCION GENERAL DE INVESTIGACION CIENTIFICA Y TECNICA	146.781	291.228
09 SECRETARIA DE ESTADO DE EDUCACION	1.713.914	794.390
10 DIRECCION GENERAL DE RENOVACION PEDAGOGICA	588.786	4.186.899
11 DIRECCION GENERAL DE CENTROS ESCOLARES	384.590	19.479.085
12 D. G. DE FORMACION PROFESIONAL REGLADA Y PROMOCION EDUCATIVA	512.823	2.327.268
13 COMISION PERHTE DE LA COM. INTERM. DE CIENCIA Y TECNOLOGIA	476.406	398.528
TOTAL SECCION	445.342.274	32.879.906
SECCION 19 MINISTERIO DE TRABAJO Y SEGURIDAD SOCIAL		
01 MINISTERIO, SUBSECRETARIA Y SECRETARIAS GENERALES	6.558.361	1.815.210
02 SECRETARIA GENERAL TECNICA	890.239	664.288
03 DIRECCION GENERAL DE SERVICIOS	5.702.036	2.479.399
04 DIRECCION GENERAL DE PERSONAL	344.019	
05 DIRECCION GENERAL DE INSPECCION DE TRABAJO Y SEG. SOCIAL	7.601.640	732.887
06 DIRECCION GENERAL DE INFORMATICA Y ESTADISTICA	512.505	447.896
07 DIRECCION GENERAL DEL INSTITUTO ESPAÑOL DE EMIGRACION.	866.752	110.105
08 DIRECCION GENERAL DE TRABAJO	1.827.129	
09 DIRECCION GENERAL DE EMPLEO	1.294.736	68.649
10 DIRECCION GENERAL DE COOPERATIVAS	471.415	
11 DIRECCION GENERAL DE REGIMEN ECONOMICO DE LA SEG. SOCIAL	9.279	
14 INTERVENCION GENERAL DE LA SEGURIDAD SOCIAL.	548.527	149.183
TOTAL SECCION	26.626.638	6.467.617
SECCION 20 MINISTERIO DE INDUSTRIA Y ENERGIA		
01 MINISTERIO, SUBSECRETARIA Y SERVICIOS GENERALES	1.238.000	866.982
02 SECRETARIA GENERAL TECNICA	474.372	124.620
03 SECRETARIA GENERAL DE LA ENERGIA Y RECURSOS MINERALES	151.720	20.700
04 DIRECCION GENERAL DE SERVICIOS	731.332	106.700
05 DIRECCION GENERAL DE LA ENERGIA	259.014	1.600
06 DIRECCION GENERAL DE MINAS Y DE LA CONSTRUCCION	279.205	50.340
12 SECRETARIA GENERAL DE PROMOCION INDUSTRIAL Y TECNOLOGIA	166.007	1.600
13 DIRECCION GENERAL DE ELECTRONICA Y NUEVAS TECNOLOGIAS	185.783	1.600
14 DIRECCION GENERAL DE POLITICA TECNOLOGICA	342.800	1.600
15 DIRECCION GENERAL DE INDUSTRIA	505.767	9.200
TOTAL SECCION	4.334.000	1.184.942
SECCION 21 MINISTERIO DE AGRICULTURA, PESCA Y ALIMENTACION		
01 MINISTERIO, SUBSECRETARIA Y SERVICIOS GENERALES	2.133.111	60.832
02 SECRETARIA GENERAL TECNICA	1.113.445	252.615
03 DIRECCION GENERAL DE INVESTIGACION Y CAPACITACION AGRARIAS	124.726	3.150



PRESUPUESTOS GENERALES DEL ESTADO

**ESTADO DE GASTOS SUBSECTOR ESTADO
RESUMEN GENERAL POR SERVICIOS Y CAPITULOS
(Miles de pesetas)**

EJERCICIO PRESUPUESTARIO
1.991

CAPITULO 3	CAPITULO 4	CAPITULO 6	CAPITULO 7	CAPITULO 8	CAPITULO 9	TOTAL
		35.699				13.007.566
	5.736.591	419.500	2.595.000			16.186.784
		235.000				8.505.452
		2.100.000		7.500		10.664.386
		14.000				9.159.179
	8.581.709	75.700	11.002.456			20.091.688
						129.748
		10.000				550.193
		7.150	15.700.000			15.953.441
		11.422				199.974
		10.000				217.104
3.000	400	217.550		55.000.000		56.398.847
	393.000	22.000		60.000.000		61.255.022
		150.000				635.439
		161.000				3.436.705
	2.696.796	400.000	15.383.917	15.000		24.666.280
	528.420	147.000				1.502.928
		6.000				348.847
	803	7.052	1.762.200			2.376.194
		2.000				164.314
		1.250				152.481
		24.000				528.651
3.000	33.304.144	724.753	59.654.053	190.897.861		24.965.560
		13.239.005				413.123.980
						29.533.490
	10.802.300	1.441.000	194.160	19.000		338.788
						410.010
						4.931.420
	143.090	2.268.000	950.000			10.200.391
	75.000	7.630.000	110.000			179.746.453
80.000	114.521	12.962.468		1.000	97.000	196.286.254
	963	20.629.000				10.332.999
						30.950.926
						958.603
80.000	11.135.874	44.930.468	1.254.160	20.000	97.000	463.689.334
						4.720.874
	1.228.913	100.000	1.300.000			91.602
	87.750	20.000				7.579.037
		833.186		2.500		424.740.937
81.788		391.636.000	11.570.000	6.010.000	28.888	19.843.828
		12.035.000	3.700.000		114.302	133.423.518
	5.825.409	122.755.000	2.892.000			100.818.684
77.611	150	5.843.785	83.967.308	8.000.000	1.398.880	498.821
		165.000	15.000			1.387.586
		620.000				5.146.677
	56.000	1.748.000	40.000	151.000		3.472.470
	773.800	40.000	2.441.200			900.768
		764.000				1.930.039
159.399	7.972.022	538.310.971	105.925.508	14.163.500	1.542.070	705.444.841
						30.880.017
	16.117.475	2.000	14.084.000			2.383.783
	725.000					279.506
						312.124.315
	212.836.920		99.073.616			447.015.562
	2.552.365	1.104.000		27.342		139.052.254
	131.454.077		7.072.243			233.083
			12.782.000			13.142.000
						2.697.620
	30.000	159.316				2.435.674
	657.989					20.273.037
	410.262					89.831.014
	86.990.923		22.001.000			23.903.585
	1.017.651	10.000	154.932.859	27.342		1.087.250.359
	452.792.662	1.275.316				
10.000	535.642.785	1.407.441	14.133.156	11.233	12.869	559.591.055
	72.402	334.000				1.960.929
						8.181.435
						344.019
		405.000	285.318			8.334.527
	3.555.894	210.000	325.284			1.365.401
	25.396.200					5.028.069
	1.575				199	27.548.613
	3.210.100					1.365.159
	377.593.775					3.681.515
10.000	945.472.731	2.356.441	14.743.758	11.233	13.068	377.603.054
						697.710
						995.701.486
						81.080.435
	1.896.458	834.995	66.232.000	10.012.000		598.992
						16.913.978
	6.305.858	343.700	10.092.000			1.138.032
		300.000				3.438.919
		153.305	1.200.000			68.450.420
	1.825.000	376.000	9.167.000			23.340.226
	98.577.875	96.000	17.981.000			11.637.087
	5.095.619	235.000	11.214.704			4.048.400
		435.000	3.269.000			3.669.967
		20.000	3.135.000			
	73.700.810	2.794.000	122.290.704	10.012.000		214.316.456
						97.580.443
	25.753.000	204.000	69.420.500	9.000		2.734.060
	25.000	790.000	546.000	1.000		13.034.376
	2.429.000		10.477.500			



PRESUPUESTOS GENERALES DEL ESTADO

ESTADO DE GASTOS SUBSECTOR ESTADO
RESUMEN GENERAL POR SERVICIOS Y CAPITULOS
(Miles de pesetas)

EJERCICIO PRESUPUESTARIO

1.991

SERVICIOS	CAPITULO 1	CAPITULO 2
04 DIRECCION GENERAL DE LA PRODUCCION AGRARIA	2.026.011	341.883
05 DIRECCION GENERAL DE SERVICIOS	867.063	1.393.126
06 SECRETARIA GENERAL DE PESCA MARITIMA	384.373	471.920
07 DIRECCION GENERAL DE ORDENACION PESQUERA	462.134	
08 DIRECCION GENERAL DE RELACIONES PESQUERAS INTERNACIONALES	125.088	23.793
09 DIRECCION GENERAL DE INDUSTRIAS AGRARIAS Y ALIMENTARIAS	248.451	14.630
10 DIRECCION GENERAL DE POLITICA ALIMENTARIA	1.314.828	406.152
11 SECRETARIA GENERAL DE ESTRUCTURAS AGRARIAS	47.496	24.830
12 DIRECCION GENERAL DE COORDINACION DE ESTRUCTURAS AGRARIAS	191.300	101.069
TOTAL SECCION	9.044.026	3.054.000
SECCION 22 MINISTERIO PARA LAS ADMINISTRACIONES PUBLICAS		
01 MINISTERIO, SUBSECRETARIA Y SERVICIOS GENERALES	2.199.658	962.944
02 SECRETARIA DE ESTADO PARA LA ADMINISTRACION PUBLICA	1.765.589	763.249
03 SECRETARIA DE ESTADO PARA LAS ADMINISTRACIONES TERRITORIALES	637.314	90.925
TOTAL SECCION	4.562.561	1.777.118
SECCION 23 MINISTERIO DE TRANSPORTES, TURISMO Y COMUNICACIONES		
01 MINISTERIO, SUBSECRETARIA Y SERVICIOS GENERALES	3.312.806	782.843
02 SECRETARIA GENERAL TECNICA	459.127	89.412
03 DIR. GRAL. DE INFRAESTRUCTURAS Y PLANIFICACION DEL TRANSPORTE	942.569	285.373
04 DIRECCION GENERAL DE AVIACION CIVIL	10.724.823	3.915.693
05 DIRECCION GENERAL DE TRANSPORTES TERRESTRES	461.942	163.108
06 INSTITUTO NACIONAL DE METEOROLOGIA	3.550.146	2.206.017
07 DIRECCION GENERAL DE MARINA MERCANTE	1.566.761	3.107.155
10 SECRETARIA GENERAL DE COMUNICACIONES	4.352.096	1.025.810
11 DIRECCION GENERAL DE CORREOS Y TELEGRAFOS	118.561.060	20.123.339
12 DIRECCION GENERAL DE TELECOMUNICACIONES	1.621.883	364.422
13 R.E.N.F.E.		
14 F.E.V.E.		
TOTAL SECCION	145.549.213	32.063.172
SECCION 24 MINISTERIO DE CULTURA		
01 MINISTERIO Y SUBSECRETARIA	3.036.705	668.673
02 SECRETARIA GENERAL TECNICA	839.747	529.388
04 DIRECCION GENERAL DE BELLAS ARTES Y ARCHIVOS	3.417.528	1.764.805
08 DIRECCION GENERAL LIBRO Y BIBLIOTECAS	459.368	858.110
09 DIRECCION GENERAL COOPERACION CULTURAL	207.298	777.225
TOTAL SECCION	7.960.646	4.598.201
SECCION 25 MINISTERIO DE RELACIONES CON LAS CORTES Y SECRETARIA DEL G.		
01 PRESIDENTE DEL GOBIERNO	2.128.690	874.869
02 MINISTERIO, SUBSECRETARIA Y SERVICIOS GENERALES	2.286.906	4.865.717
TOTAL SECCION	4.415.596	5.740.586
SECCION 26 MINISTERIO DE SANIDAD Y CONSUMO		
01 MINISTERIO Y SUBSECRETARIA	3.244.107	383.561
02 SECRETARIA GENERAL TECNICA	287.432	357.351
03 DIRECCION GENERAL DE SERVICIOS	1.349.206	916.371
04 D.G. ALTA INSP.EC. Y RELACIONES CON LAS ADMON.TERRITORIALES	138.799	26.877
05 SECRETARIA GENERAL DE CONSUMO	64.992	71.945
07 DIRECCION GENERAL DE FARMACIA Y PRODUCTOS SANITARIOS	583.675	1.083.152
08 D.CION. GRAL. DE SALUD ALIMENTARIA Y PROTECCION DE CONSUMIDORES.	563.715	591.520
09 DIRECCION GENERAL DE PLANIFICACION SANITARIA	349.725	1.178.745
10 DELEGACION DEL GOBIERNO PARA EL PLAN NACIONAL SOBRE DROGAS	131.863	384.560
12 D.CION. GRAL. DE RECURSOS HUMANOS, SUMINISTROS E INSTALACIONES.	83.707	9.897
13 DIRECCION GENERAL DE PROGRAMACION ECONOMICO-FINANCIERA.	206.151	23.821
TOTAL SECCION	6.999.372	5.027.800
SECCION 27 MINISTERIO DE ASUNTOS SOCIALES		
01 MINISTERIO, SUBSECRETARIA Y SERVICIOS GENERALES	450.273	474.000
02 DIRECCION GENERAL TECNICA Y DE SERVICIOS.	618.591	847.958
03 DIRECCION GENERAL DE ACCION SOCIAL.	572.585	45.000
04 DIRECCION GENERAL DE PROTECCION JURIDICA DEL MENOR.	760.253	315.996
TOTAL SECCION	2.401.702	1.682.954
SECCION 28 MINISTERIO DEL PORTAVOZ DEL GOBIERNO		
01 MINISTERIO, SUBSECRETARIA Y SERVICIOS GENERALES	1.199.000	577.324
TOTAL SECCION	1.199.000	577.324
SECCION 31 GASTOS DE DIVERSOS MINISTERIOS		
01 DIRECCION GENERAL DE SERVICIOS DEL MIN. DE ECON. Y HACIENDA		4.765.234
02 D.G. PRESUPUESTOS, GASTOS DE LOS DPTOS. MINISTERIALES	78.645.911	5.061.174
03 D.G. DEL PATRIMONIO DEL ESTADO, INVERSIONES REALES		
04 SUBSECRETARIA DE ECONOMIA Y HACIENDA: P.M.M.		
08 DIRECCION GENERAL DEL TESORO Y POLITICA FINANCIERA		
09 SECRETARIA DE ESTADO DE ECONOMIA		
TOTAL SECCION	78.645.911	9.826.408
SECCION 32 ENTES TERRITORIALES		
02 D.G. COORDINACION CON LAS HACIENDAS TERRITORIALES. CATALUÑA		
03 D.G. COORDINACION CON LAS HACIENDAS TERRITORIALES. GALICIA		
04 D.G. COORDINACION CON LAS HACIENDAS TERRITORIALES. ANDALUCIA		
05 D.G. COORD. HACIENDAS TERRITORIALES. PRINCIPADO DE ASTURIAS		
06 D.G. COORDINACION CON LAS HACIENDAS TERRITORIALES. CANTABRIA		
07 D.G. COORDINACION CON LAS HACIENDAS TERRITORIALES. LA RIOJA		
08 D.G. COORDINACION CON LAS HACIENDAS TERRITORIALES. MURCIA		
09 D.G. COORD. HACIENDAS TERRITORIALES. COMUNIDAD VALENCIANA		
10 D.G. COORDINACION CON LAS HACIENDAS TERRITORIALES. ARAGON		
11 D.G. COORD. HACIENDAS TERRITORIALES. CASTILLA-LA MANCHA		
12 D.G. COORDINACION CON LAS HACIENDAS TERRITORIALES. CANARIAS		
13 D.G. COORDINACION CON LAS HACIENDAS TERRITORIALES. NAVARRA		
14 D.G. COORDINACION HACIENDAS TERRITORIALES. EXTREMADURA		
15 D.G. COORDINACION CON LAS HACIENDAS TERRITORIALES. BALEARES		
16 D.G. COORDINACION CON LAS HACIENDAS TERRITORIALES. MADRID		
17 D.G. COORDINACION HACIENDAS TERRITRIALES. CASTILLA-LEON		
18 D.G. COORDINACION CON LAS HACIENDAS TERRITORIALES. VARIAS		
23 D.G. COORDINACION HV.AA. TERRIT. TRANSFERENCIAS A C. LOCALES		
TOTAL SECCION		
SECCION 33 FONDO DE COMPENSACION INTERTERRITORIAL Y COMPENS.TRANSITORIA		
01 D.G. DE COORDINACION CON LAS HDAS. TERRIT. PAIS VASCO		
02 D.G. DE COORDINACION CON LAS HDAS. TERRIT. CATALUÑA		



PRESUPUESTOS GENERALES DEL ESTADO

ESTADO DE GASTOS SUBSECTOR ESTADO
RESUMEN GENERAL POR SERVICIOS Y CAPITULOS
 (Miles de pesetas)

EJERCICIO PRESUPUESTARIO
1.991

CAPITULO 3	CAPITULO 4	CAPITULO 5	CAPITULO 7	CAPITULO 8	CAPITULO 9	TOTAL
	2.352.000	3.639.000	19.751.000			28.109.894
	2.489.000	59.000	2.173.000	1.000		2.279.189
	48.500	864.000	7.590.000			6.383.293
	2.000	277.000	616.000			8.100.634
	405.000	2.500	12.200.000			1.043.881
		2.653.500	315.000			12.465.581
		12.000				5.094.480
		63.000				84.326
	33.503.500	8.564.000	123.089.000	11.000		355.369
						177.265.526
274.974	2.026.000	294.000	701.200	8.000	198.365	6.625.141
	160.776	814.000				3.503.614
	39.000	36.000	26.150.694			26.909.933
274.974	2.221.776	1.144.000	26.851.894	8.000	198.365	37.038.688
	4.868.443	230.000	9.274.600	5.000		18.473.692
		150.000				694.539
		91.305.000		1.500		92.534.442
	6.012.430	14.349.113	677.000	6.900		35.685.959
	15.000	169.792	100.000			909.842
	684.000	1.653.000		3.900		8.097.063
	1.593.280	2.002.300	3.317.000	1.000		11.587.496
	13.500	12.362.383		1.000		17.754.789
111.263	100.000	9.260.900		9.000		148.165.662
	214.000	12.049.000				14.249.305
	182.479.000		102.599.000			285.078.000
	7.020.000		3.517.731			10.537.731
111.263	202.999.653	143.531.488	119.485.331	28.300		643.768.420
	19.716.866	130.250	10.569.030	4.000		34.125.524
		48.050				1.417.185
	32.168	6.515.000	745.400			12.474.901
	262.526	2.144.293	779.400	140.000		4.643.697
	786.960	94.496	832.200			2.698.179
	20.798.520	8.932.089	12.926.030	144.000		55.359.486
	50	330.000				3.333.609
	7.281.374	2.232.000	2.250.087	5.400		18.921.484
	7.281.424	2.562.000	2.250.087	5.400		22.255.093
	7.270.996		728.299	15.000		11.641.963
	324.510					969.293
		396.888				2.662.465
						165.676
	1.819.946		214.783			2.171.655
	150.000	25.000				1.841.827
		176.507				1.331.742
	10.934.336		165.000			12.623.806
	3.473.000					3.989.423
						93.604
	1.385.824.696		43.946.304			1.430.000.972
	1.409.797.484	598.395	45.054.386	15.000		1.467.492.437
	20.442.935		5.380.000			26.747.208
		310.000		8.000		1.784.545
	9.620.000		81.000			10.318.585
	899.681	172.000				2.147.930
	30.962.616	482.000	5.461.000	8.000		40.998.272
	9.000	111.000		4.000		1.900.324
	9.000	111.000		4.000		1.900.324
	10.843.000	3.468.862		100		4.765.234
	5.209.000	9.661.341	9.848.000			98.019.047
	6.221.942		740.100			24.718.341
	7.628.303			106.000		6.962.042
	4.010.000					7.734.303
	33.912.245	13.130.203	10.588.100	106.100		4.010.000
						146.208.967
	191.176.917		1.000.000			192.176.917
	136.835.189					136.835.189
	311.110.559					311.110.559
	5.306.675					5.306.675
	5.725.516					5.725.516
	3.742.008					3.742.008
	4.624.423					4.624.423
	107.735.486					107.735.486
	12.037.674					12.037.674
	30.836.597					30.836.597
	78.168.659		488.500			78.657.159
	100.000					100.000
	21.524.436					21.524.436
	1.701.128					1.701.128
	30.495.963		3.000.000			33.495.963
	42.274.970					42.274.970
	66.684.400					66.684.400
4.145.025	854.635.100			500.000	15.989.584	875.269.709
4.145.025	1.904.715.700		4.488.500	500.000	15.989.584	1.929.838.809
			12.425.900			12.425.900
			28.259.800			28.259.800




PRESUPUESTOS GENERALES DEL ESTADO

ESTADO DE GASTOS SUBSECTOR ESTADO
RESUMEN GENERAL POR SERVICIOS Y CAPITULOS
 (Miles de pesetas)

EJERCICIO PRESUPUESTARIO
1.991

CAPITULO 3	CAPITULO 4	CAPITULO 6	CAPITULO 7	CAPITULO 8	CAPITULO 9	TOTAL
			30.025.200			30.025.200
			71.203.900			71.203.900
			5.150.200			5.150.200
			1.964.200			1.964.200
			724.300			724.300
			5.645.500			5.645.500
			15.097.900			15.097.900
			4.868.600			4.868.600
			17.064.200			17.064.200
			14.471.700			14.471.700
			16.455.100			16.455.100
			1.730.800			1.730.800
			12.950.000			12.950.000
			19.345.200			19.345.200
			257.382.500			257.382.500
	477.430.000		12.000.000			489.430.000
	477.430.000		12.000.000			489.430.000
1.533.912.635	5.805.975.259	1.084.779.190	1.099.211.027	216.525.196	1.069.882.779	13.458.675.765





**RESUMEN GENERAL POR ARTICULOS Y GRANDES CENTROS GESTORES
DEL PRESUPUESTO DE GASTOS**

AMBITO: SUBSECTOR ESTADO



PRESUPUESTO DE GASTOS : SUBSECTOR ESTADO

RESUMEN GENERAL POR ARTICULOS Y SECCIONES

EJERCICIO PRESUPUESTARIO

1991

CAPITULOS Y ARTICULOS	SECCION 01	SECCION 02
10 ALTOS CARGOS		3.474.624
11 PERSONAL EVENTUAL		239.373
12 FUNCIONARIOS		3.034.678
13 LABORALES		331.688
14 OTRO PERSONAL		50.706
15 INCENTIVOS AL RENDIMIENTO		1.000
16 CUOTAS, PRESTACIONES Y GASTOS SOCIALES A CARGO DEL EMPLEADOR		1.032.846
1 GASTOS DE PERSONAL		8.184.915
20 ARRENDAMIENTOS		100.732
21 REPARACIONES, MANTENIMIENTO Y CONSERVACION		357.189
22 MATERIAL, SUMINISTROS Y OTROS		2.607.332
23 INDEMNIZACIONES POR RAZON DEL SERVICIO		1.799.696
24 SERVICIOS NUEVOS		12.000
2 GASTOS EN BIENES CORRIENTES Y SERVICIOS		4.876.949
30 DE DEUDA PUBLICA INTERIOR		
31 DE PRESTAMOS DEL INTERIOR		
32 DE DEUDA PUBLICA EXTERIOR		
33 DE PRESTAMOS DEL EXTERIOR		
34 DE DEPOSITOS, FIANZAS Y OTROS		
3 GASTOS FINANCIEROS		
44 A EMPRESAS PUBLICAS Y OTROS ENTES PUBLICOS		
45 A COMUNIDADES AUTONOMAS		
46 A CORPORACIONES LOCALES		
47 A EMPRESAS PRIVADAS		
48 A FAMILIAS E INSTITUCIONES SIN FINES DE LUCRO	845.000	1.313.250
49 AL EXTERIOR		
4 TRANSFERENCIAS CORRIENTES	845.000	1.313.250
60 INV. NUEVA EN INFRAESTR. Y BIENES DESTINADOS AL USO GENERAL		
61 INV. DE REPOSICION EN INFRAESTR. Y BIENES DEST. AL USO GENERAL		
62 INV. NUEVA ASOCIADA AL FUNCIONAMIENTO OPERATIVO DE LOS SERV.		
63 INV. DE REPOSICION ASOCIADA AL FUNC. OPERATIVO DE LOS SERV.		
64 GASTOS DE INVERSIONES DE CARACTER INMATERIAL		
65 INVERSIONES MILITARES EN INFRAESTRUCTURA Y OTROS BIENES		
66 INV. MILITARES ASOCIADAS AL FUNCIONAMIENTO DE LOS SERVICIOS		
67 GASTOS MILITARES DE INVERSIONES DE CARACTER INMATERIAL		
6 INVERSIONES REALES		
74 A EMPRESAS PUBLICAS Y OTROS ENTES PUBLICOS		
75 A COMUNIDADES AUTONOMAS		
76 A CORPORACIONES LOCALES		
77 A EMPRESAS PRIVADAS		
78 A FAMILIAS E INSTITUCIONES SIN FINES DE LUCRO		
79 AL EXTERIOR		
7 TRANSFERENCIAS DE CAPITAL		
82 CONCESION DE PRESTAMOS AL SECTOR PUBLICO		
83 CONCESION DE PRESTAMOS FUERA DEL SECTOR PUBLICO		
84 CONSTITUCION DE DEPOSITOS Y FIANZAS		
85 ADQUISICION DE ACCIONES DENTRO DEL SECTOR PUBLICO		
86 ADQUISICION DE ACCIONES FUERA DEL SECTOR PUBLICO		
8 ACTIVOS FINANCIEROS		
TOTAL CAPITULOS 1-8	845.000	14.355.114
90 AMORTIZACION DE DEUDA PUBLICA INTERIOR		
91 AMORTIZACION DE PRESTAMOS DEL INTERIOR		
92 AMORTIZACION DE DEUDA PUBLICA EXTERIOR		
93 AMORTIZACION DE PRESTAMOS DEL EXTERIOR		
94 DEVOLUCION DE DEPOSITOS Y FIANZAS		
9 PASIVOS FINANCIEROS		
TOTAL PROGRAMAS	845.000	14.355.114
41 A ORGANISMOS AUTONOMOS ADMINISTRATIVOS		
42 A LA SEGURIDAD SOCIAL		
43 A ORGANISMOS AUTONOMOS COMERCIALES, INDUSTRIALES O FINANCIEROS		
44 A EMPRESAS PUBLICAS Y OTROS ENTES PUBLICOS		
4 TRANSFERENCIAS CORRIENTES		
71 A ORGANISMOS AUTONOMOS ADMINISTRATIVOS		
72 A LA SEGURIDAD SOCIAL		
73 A ORGANISMOS AUTONOMOS COMERCIALES, INDUSTRIALES O FINANCIEROS		
74 A EMPRESAS PUBLICAS Y OTROS ENTES PUBLICOS		
7 TRANSFERENCIAS DE CAPITAL		
TOTAL TRANSFERENCIAS ENTRE SUBSECTORES		
TOTAL	845.000	14.355.114

SECCION 03	SECCION 04	SECCION 05	SECCION 06	SECCION 07	SECCION 08
111.078	174.120	87.317			206.995
34.265	31.960	4.384			20.994
2.172.586	598.843	252.574			614.999
194.456	59.308	49.556			52.325
4.200					
94.000	14.772	21.581			9.564
243.900	44.989	29.696		468.969.163	66.729
2.854.485	923.992	445.108		468.969.163	971.608
	14.670				34.000
50.000	70.320	17.235			84.000
214.000	144.581	73.903			414.970
50.500	12.620	11.466			47.030
314.500	242.191	102.604			580.000
			1.444.447.410		
			9.693.907		
			58.513.267		
			16.473.390		
			1.000		
			1.529.128.974		
				108.385.860	18.000
2.000			1.342.415		
2.000			1.342.415	108.385.860	18.000
100.000					
35.000	34.500	99.288			102.000
135.000	34.500	99.288			102.000
10.000		1.000			
10.000		1.000			
3.315.985	1.200.683	648.000	1.530.471.389	577.355.023	1.671.606
			856.690.904		
			37.481.551		
			138.924.367		
			18.945.870		
			1.052.042.692		
3.315.985	1.200.683	648.000	2.582.514.081	577.355.023	1.671.606
3.315.985	1.200.683	648.000	2.582.514.081	577.355.023	1.671.606



PRESUPUESTO DE GASTOS : SUBSECTOR ESTADO

RESUMEN GENERAL POR ARTICULOS Y SECCIONES

EJERCICIO PRESUPUESTARIO

1991

CAPITULOS Y ARTICULOS	SECCION 12	SECCION 13
10 ALTOS CARGOS	182.375	85.222
11 PERSONAL EVENTUAL	32.635	50.194
12 FUNCIONARIOS	11.595.356	126.521.445
13 LABORALES	930.787	6.032.110
14 OTRO PERSONAL	6.293.978	1.237.089
15 INCENTIVOS AL RENDIMIENTO	341.695	1.390.444
16 CUOTAS, PRESTACIONES Y GASTOS SOCIALES A CARGO DEL EMPLEADOR	1.427.924	4.619.279
1 GASTOS DE PERSONAL	20.804.750	139.935.783
20 ARRENDAMIENTOS	2.354.207	1.688.272
21 REPARACIONES, MANTENIMIENTO Y CONSERVACION	1.128.806	1.964.329
22 MATERIAL, SUMINISTROS Y OTROS	7.591.477	17.845.602
23 INDEMNIZACIONES POR RAZON DEL SERVICIO	1.568.010	1.378.787
24 SERVICIOS NUEVOS		
2 GASTOS EN BIENES CORRIENTES Y SERVICIOS	12.642.500	22.876.990
30 DE DEUDA PUBLICA INTERIOR		
31 DE PRESTAMOS DEL INTERIOR		
32 DE DEUDA PUBLICA EXTERIOR		
33 DE PRESTAMOS DEL EXTERIOR		
34 DE DEPOSITOS, FIANZAS Y OTROS		
3 GASTOS FINANCIEROS		
44 A EMPRESAS PUBLICAS Y OTROS ENTES PUBLICOS	296.000	60.942
45 A COMUNIDADES AUTONOMAS		143.000
46 A CORPORACIONES LOCALES		992.742
47 A EMPRESAS PRIVADAS		
48 A FAMILIAS E INSTITUCIONES SIN FINES DE LUCRO	887.000	5.919.351
49 AL EXTERIOR	12.162.500	5.000
4 TRANSFERENCIAS CORRIENTES	13.345.500	7.121.035
60 INV. NUEVA EN INFRAESTR. Y BIENES DESTINADOS AL USO GENERAL		
61 INV. DE REPOSICION EN INFRAESTR. Y BIENES DEST. AL USO GENERAL		
62 INV. NUEVA ASOCIADA AL FUNCIONAMIENTO OPERATIVO DE LOS SERV.	190.000	7.334.500
63 INV. DE REPOSICION ASOCIADA AL FUNC. OPERATIVO DE LOS SERV.	7.400.000	14.875.190
64 GASTOS DE INVERSIONES DE CARACTER INMATERIAL		
65 INVERSIONES MILITARES EN INFRAESTRUCTURA Y OTROS BIENES		
66 INV. MILITARES ASOCIADAS AL FUNCIONAMIENTO DE LOS SERVICIOS		
67 GASTOS MILITARES DE INVERSIONES DE CARACTER INMATERIAL		
6 INVERSIONES REALES	7.590.000	22.209.690
74 A EMPRESAS PUBLICAS Y OTROS ENTES PUBLICOS	1.052.000	
75 A COMUNIDADES AUTONOMAS	500.000	
76 A CORPORACIONES LOCALES		
77 A EMPRESAS PRIVADAS		
78 A FAMILIAS E INSTITUCIONES SIN FINES DE LUCRO		43.000
79 AL EXTERIOR		
7 TRANSFERENCIAS DE CAPITAL	1.552.000	43.000
82 CONCESION DE PRESTAMOS AL SECTOR PUBLICO		
83 CONCESION DE PRESTAMOS FUERA DEL SECTOR PUBLICO	4.400	5.000
84 CONSTITUCION DE DEPOSITOS Y FIANZAS		
85 ADQUISICION DE ACCIONES DENTRO DEL SECTOR PUBLICO		
86 ADQUISICION DE ACCIONES FUERA DEL SECTOR PUBLICO		
8 ACTIVOS FINANCIEROS	4.400	5.000
TOTAL CAPITULOS 1-8	55.939.150	192.191.498
90 AMORTIZACION DE DEUDA PUBLICA INTERIOR		
91 AMORTIZACION DE PRESTAMOS DEL INTERIOR		
92 AMORTIZACION DE DEUDA PUBLICA EXTERIOR		
93 AMORTIZACION DE PRESTAMOS DEL EXTERIOR		
94 DEVOLUCION DE DEPOSITOS Y FIANZAS		
9 PASIVOS FINANCIEROS		
TOTAL PROGRAMAS	55.939.150	192.191.498
41 A ORGANISMOS AUTONOMOS ADMINISTRATIVOS	13.472.341	1.014.969
42 A LA SEGURIDAD SOCIAL		131.549
43 A ORGANISMOS AUTONOMOS COMERCIALES, INDUSTRIALES O FINANCIEROS		438.000
44 A EMPRESAS PUBLICAS Y OTROS ENTES PUBLICOS		
4 TRANSFERENCIAS CORRIENTES	13.472.341	1.584.518
71 A ORGANISMOS AUTONOMOS ADMINISTRATIVOS	6.767.000	12.000
72 A LA SEGURIDAD SOCIAL		
73 A ORGANISMOS AUTONOMOS COMERCIALES, INDUSTRIALES O FINANCIEROS		5.000
74 A EMPRESAS PUBLICAS Y OTROS ENTES PUBLICOS		
7 TRANSFERENCIAS DE CAPITAL	6.767.000	17.000
TOTAL TRANSFERENCIAS ENTRE SUBSECTORES	20.239.341	1.601.518
TOTAL	76.178.491	193.793.016

SECCION 14	SECCION 15	SECCION 16	SECCION 17	SECCION 18	SECCION 19
157.133	362.734	549.964	108.585	132.489	134.532
69.711	42.586	437.896	86.968	79.254	64.281
330.773.522	54.092.593	343.834.943	10.476.775	400.896.961	17.392.707
58.900.499	21.632.038	4.675.951	10.165.416	16.672.389	4.010.607
34.846.401		2.642.506	3.551.295	4.497.502	5.091
4.157.720	6.419.578	11.635.571	904.128	856.479	1.267.022
24.856.164	7.631.993	4.512.541	5.307.181	22.207.200	3.752.398
453.761.150	90.181.522	368.289.372	30.600.348	445.342.274	26.626.638
1.600.178	4.913.304	481.307	97.279	351.925	844.207
29.114.171	3.193.283	4.329.235	817.344	724.316	648.423
59.524.667	14.975.713	23.464.488	3.050.580	29.614.772	3.868.741
18.153.890	2.762.095	9.607.430	2.805.820	2.188.893	1.106.246
108.392.906	25.844.395	37.882.460	6.271.023	32.879.906	6.467.617
		80.000	159.399		10.000
	3.000				
	3.000	80.000	159.399		10.000
	2.891.000		173.800	105.393.447	
	1.000			2.937.598	
		91.090		1.542.025	
			570.000	30.000	3.063.350
3.136.914	628.000	10.885.784	195.063	296.943.487	137.323.329
811.000	14.320	118.000	81.750	1.007.176	439.377
3.947.914	3.534.320	11.094.874	1.020.613	407.853.733	140.826.056
			346.951.581		
			180.614.054		
8.606.300		5.858.501	3.059.100	59.316	180.000
2.722.800	12.853.005	39.071.967	3.240.186	1.216.000	2.031.441
	386.000		4.446.050		145.000
139.952.092					
79.259.922					
42.106.222					
272.647.336	13.239.005	44.930.468	538.310.971	1.275.316	2.356.441
40.000			2.476.200	11.428.251	
	1.707.200		11.987.308	1.476.000	
3.090		525.000	10.665.000	80.000	
	15.720.000	400.000	1.915.000		
	135.000	25.000	71.050.000	35.012.500	2.680.958
	377.500	110.000	900.000		261.360
43.090	17.939.700	1.060.000	98.993.508	47.996.751	2.942.318
	115.000.000		13.066.500		
543.060	22.000	20.000	946.000	27.342	11.233
	15.000				
	55.475.500				
	20.385.361		151.000		
543.060	190.897.861	20.000	14.163.500	27.342	11.233
839.335.456	341.639.803	463.357.174	690.019.362	935.375.322	179.240.303
			197.942		
		97.000	28.888		13.068
		97.000	1.315.240		
839.335.456	341.639.803	463.454.174	681.561.432	935.375.322	179.253.371
869.789	28.222.486			20.107.851	508.378.450
					296.268.225
5.717.476	393.000	41.000	6.951.409	24.831.078	
	1.154.338				
6.587.265	29.769.824	41.000	6.951.409	44.938.929	804.646.675
611.633	26.707.936			101.653.365	11.566.840
					234.600
11.799.434		194.160	6.932.000	5.282.743	
	15.006.417				
12.411.067	41.714.353	194.160	6.932.000	106.936.108	11.801.440
18.998.332	71.484.177	235.160	13.883.409	151.875.037	816.448.115
858.333.788	413.123.980	463.689.334	705.444.841	1.087.250.359	995.701.486



PRESUPUESTO DE GASTOS : SUBSECTOR ESTADO

RESUMEN GENERAL POR ARTICULOS Y SECCIONES

EJERCICIO PRESUPUESTARIO

1991

CAPITULOS Y ARTICULOS	SECCION 20	SECCION 21
10 ALTOS CARGOS	91.777	98.296
11 PERSONAL EVENTUAL	55.423	59.146
12 FUNCIONARIOS	3.144.593	5.995.180
13 LABORALES	456.387	1.757.667
14 OTRO PERSONAL	3.530	
15 INCENTIVOS AL RENDIMIENTO	218.689	327.919
16 CUOTAS, PRESTACIONES Y GASTOS SOCIALES A CARGO DEL EMPLEADOR	363.601	805.818
1 GASTOS DE PERSONAL	4.334.000	9.044.026
20 ARRENDAMIENTOS	29.200	301.942
21 REPARACIONES, MANTENIMIENTO Y CONSERVACION	169.242	251.004
22 MATERIAL, SUMINISTROS Y OTROS	752.750	1.933.944
23 INDEMNIZACIONES POR RAZON DEL SERVICIO	233.750	567.110
24 SERVICIOS NUEVOS		
2 GASTOS EN BIENES CORRIENTES Y SERVICIOS	1.184.942	3.054.000
30 DE DEUDA PUBLICA INTERIOR		
31 DE PRESTAMOS DEL INTERIOR		
32 DE DEUDA PUBLICA EXTERIOR		
33 DE PRESTAMOS DEL EXTERIOR		
34 DE DEPOSITOS, FIANZAS Y OTROS		
3 GASTOS FINANCIEROS		
44 A EMPRESAS PUBLICAS Y OTROS ENTES PUBLICOS	54.316.875	540.000
45 A COMUNIDADES AUTONOMAS	207.000	
46 A CORPORACIONES LOCALES	73.000	
47 A EMPRESAS PRIVADAS	12.498.619	415.000
48 A FAMILIAS E INSTITUCIONES SIN FINES DE LUCRO	52.168	89.500
49 AL EXTERIOR	77.557	25.000
4 TRANSFERENCIAS CORRIENTES	67.225.219	1.069.500
60 INV. NUEVA EN INFRAESTR. Y BIENES DESTINADOS AL USO GENERAL		
61 INV. DE REPOSICION EN INFRAESTR. Y BIENES DEST. AL USO GENERAL	19.000	1.535.000
62 INV. NUEVA ASOCIADA AL FUNCIONAMIENTO OPERATIVO DE LOS SERV.	100.000	349.000
63 INV. DE REPOSICION ASOCIADA AL FUNC. OPERATIVO DE LOS SERV.	375.000	772.000
64 GASTOS DE INVERSIONES DE CARACTER INMATERIAL	2.300.000	5.908.000
65 INVERSIONES MILITARES EN INFRAESTRUCTURA Y OTROS BIENES		
66 INV. MILITARES ASOCIADAS AL FUNCIONAMIENTO DE LOS SERVICIOS		
67 GASTOS MILITARES DE INVERSIONES DE CARACTER INMATERIAL		
6 INVERSIONES REALES	2.794.000	8.564.000
74 A EMPRESAS PUBLICAS Y OTROS ENTES PUBLICOS	19.136.000	56.000
75 A COMUNIDADES AUTONOMAS	100.000	1.157.000
76 A CORPORACIONES LOCALES		
77 A EMPRESAS PRIVADAS	93.551.704	38.671.000
78 A FAMILIAS E INSTITUCIONES SIN FINES DE LUCRO	2.880.000	50.000
79 AL EXTERIOR		
7 TRANSFERENCIAS DE CAPITAL	115.667.704	39.934.000
82 CONCESION DE PRESTAMOS AL SECTOR PUBLICO	10.660.660	
83 CONCESION DE PRESTAMOS FUERA DEL SECTOR PUBLICO	12.000	11.000
84 CONSTITUCION DE DEPOSITOS Y FIANZAS		
85 ADQUISICION DE ACCIONES DENTRO DEL SECTOR PUBLICO		
86 ADQUISICION DE ACCIONES FUERA DEL SECTOR PUBLICO		
8 ACTIVOS FINANCIEROS	10.012.000	11.000
TOTAL CAPITULOS 1-8	201.217.865	61.676.526
90 AMORTIZACION DE DEUDA PUBLICA INTERIOR		
91 AMORTIZACION DE PRESTAMOS DEL INTERIOR		
92 AMORTIZACION DE DEUDA PUBLICA EXTERIOR		
93 AMORTIZACION DE PRESTAMOS DEL EXTERIOR		
94 DEVOLUCION DE DEPOSITOS Y FIANZAS		
9 PASIVOS FINANCIEROS		
TOTAL PROGRAMAS	201.217.865	61.676.526
41 A ORGANISMOS AUTONOMOS ADMINISTRATIVOS	121.000	10.792.000
42 A LA SEGURIDAD SOCIAL		
43 A ORGANISMOS AUTONOMOS COMERCIALES, INDUSTRIALES O FINANCIEROS	6.354.591	21.642.000
44 A EMPRESAS PUBLICAS Y OTROS ENTES PUBLICOS		
4 TRANSFERENCIAS CORRIENTES	6.475.591	32.434.000
71 A ORGANISMOS AUTONOMOS ADMINISTRATIVOS	1.381.000	51.826.000
72 A LA SEGURIDAD SOCIAL		
73 A ORGANISMOS AUTONOMOS COMERCIALES, INDUSTRIALES O FINANCIEROS	5.242.000	31.329.000
74 A EMPRESAS PUBLICAS Y OTROS ENTES PUBLICOS		
7 TRANSFERENCIAS DE CAPITAL	6.623.000	83.155.000
TOTAL TRANSFERENCIAS ENTRE SUBSECTORES	13.098.591	115.589.000
TOTAL	214.316.456	177.265.526

SECCION 22	SECCION 23	SECCION 24	SECCION 25	SECCION 26	SECCION 27
106.432	90.347	56.348	223.052	98.311	43.326
485.640	66.702	61.063	438.476	73.087	59.802
2.902.791	93.629.293	2.948.696	2.241.251	4.480.161	1.035.935
383.408	36.150.968	3.355.431	687.463	1.236.891	698.851
	2.167				914
272.625	4.104.508	130.891	414.175	279.203	97.013
411.665	11.505.228	1.408.217	411.179	831.719	465.861
4.562.561	145.549.213	7.960.646	4.415.596	6.999.372	2.401.702
85.539	2.416.535	230.522	250.311	86.656	294.531
425.274	4.323.172	295.398	174.915	203.525	68.159
1.155.584	22.898.322	3.916.575	5.100.371	4.474.784	1.257.094
110.721	2.425.143	155.706	214.989	262.835	63.170
1.777.118	32.063.172	4.598.201	5.740.586	5.027.800	1.682.954
271.974					
3.000	111.263				
274.974	111.263				
	190.901.000			1.289.224	
				5.022.927	9.547.681
		18.297	25.000		
	2.205.000	148.503	231.000	50.000	
95.000	6.111.168	821.515	242.511	1.297.966	8.021.657
100.776	1.096.710	93.339		200.242	63.947
195.776	200.313.878	1.081.654	498.511	7.860.359	17.633.285
	98.140.773				
	18.098.500				
194.000	9.260.900	4.774.009	365.000		265.000
930.000	17.568.315	3.913.480	2.197.000	598.395	217.000
20.000	463.000	244.600			
1.144.000	143.531.488	8.932.089	2.562.000	598.395	482.000
	107.343.731	20.300			
				50.000	
26.150.694		1.440.000			
	3.417.000	765.000			
		124.500		115.000	81.000
		7.200			
26.150.694	110.760.731	2.357.000		165.000	81.000
8.000	28.300	4.000	5.400	15.000	8.000
		140.000			
8.000	28.300	144.000	5.400	15.000	8.000
34.113.123	632.358.045	25.073.590	13.222.093	20.665.926	22.288.941
192.365					
6.000					
198.365					
34.311.488	632.358.045	25.073.590	13.222.093	20.665.926	22.288.941
2.026.000	42.000	10.642.913	1.248.000	2.594.476	1.945.440
	60.000			1.392.436.881	9.214.000
	2.583.775	9.073.953		6.905.768	2.169.891
2.026.000	2.685.775	19.716.866	6.782.913	1.401.937.125	13.329.331
			5.534.913		
701.200	20.000	6.131.030	7.000	404.783	171.000
				43.946.304	4.280.000
	8.704.600	4.438.000		538.299	929.000
701.200	8.724.600	10.569.030	2.250.087	44.889.386	5.380.000
2.727.200	11.410.375	30.285.896	9.033.000	1.446.826.511	18.709.331
37.038.688	643.768.420	55.359.486	22.255.093	1.467.492.437	40.998.272



PRESUPUESTO DE GASTOS : SUBSECTOR ESTADO

RESUMEN GENERAL POR ARTICULOS Y SECCIONES

EJERCICIO PRESUPUESTARIO

1991

CAPITULOS Y ARTICULOS	SECCION 28	SECCION 31
10 ALTOS CARGOS	43.326	
11 PERSONAL EVENTUAL	92.441	
12 FUNCIONARIOS	444.850	4.442.852
13 LABORALES	460.385	716.483
14 OTRO PERSONAL		981.578
15 INCENTIVOS AL RENDIMIENTO	29.938	
16 CUOTAS, PRESTACIONES Y GASTOS SOCIALES A CARGO DEL EMPLEADOR	128.060	72.504.998
1 GASTOS DE PERSONAL	1.199.000	78.645.911
20 ARRENDAMIENTOS	85.810	
21 REPARACIONES, MANTENIMIENTO Y CONSERVACION	50.000	
22 MATERIAL, SUMINISTROS Y OTROS	411.514	8.850.734
23 INDEMNIZACIONES POR RAZON DEL SERVICIO	30.000	975.674
24 SERVICIOS NUEVOS		
2 GASTOS EN BIENES CORRIENTES Y SERVICIOS	577.324	9.826.408
30 DE DEUDA PUBLICA INTERIOR		
31 DE PRESTAMOS DEL INTERIOR		
32 DE DEUDA PUBLICA EXTERIOR		
33 DE PRESTAMOS DEL EXTERIOR		
34 DE DEPOSITOS, FIANZAS Y OTROS		
3 GASTOS FINANCIEROS		
44 A EMPRESAS PUBLICAS Y OTROS ENTES PUBLICOS		9.219.000
45 A COMUNIDADES AUTONOMAS		
46 A CORPORACIONES LOCALES		
47 A EMPRESAS PRIVADAS		7.628.303
48 A FAMILIAS E INSTITUCIONES SIN FINES DE LUCRO	9.000	
49 AL EXTERIOR		
4 TRANSFERENCIAS CORRIENTES	9.000	16.847.303
60 INV. NUEVA EN INFRAESTR. Y BIENES DESTINADOS AL USO GENERAL		
61 INV. DE REPOSICION EN INFRAESTR. Y BIENES DEST. AL USO GENERAL		
62 INV. NUEVA ASOCIADA AL FUNCIONAMIENTO OPERATIVO DE LOS SERV.	70.000	
63 INV. DE REPOSICION ASOCIADA AL FUNC. OPERATIVO DE LOS SERV.	41.000	13.130.203
64 GASTOS DE INVERSIONES DE CARACTER INMATERIAL		
65 INVERSIONES MILITARES EN INFRAESTRUCTURA Y OTROS BIENES		
66 INV. MILITARES ASOCIADAS AL FUNCIONAMIENTO DE LOS SERVICIOS		
67 GASTOS MILITARES DE INVERSIONES DE CARACTER INMATERIAL		
6 INVERSIONES REALES	111.000	13.130.203
74 A EMPRESAS PUBLICAS Y OTROS ENTES PUBLICOS		9.136.000
75 A COMUNIDADES AUTONOMAS		
76 A CORPORACIONES LOCALES		
77 A EMPRESAS PRIVADAS		712.000
78 A FAMILIAS E INSTITUCIONES SIN FINES DE LUCRO		
79 AL EXTERIOR		
7 TRANSFERENCIAS DE CAPITAL		9.848.000
82 CONCESION DE PRESTAMOS AL SECTOR PUBLICO		106.000
83 CONCESION DE PRESTAMOS FUERA DEL SECTOR PUBLICO	4.000	
84 CONSTITUCION DE DEPOSITOS Y FIANZAS		100
85 ADQUISICION DE ACCIONES DENTRO DEL SECTOR PUBLICO		
86 ADQUISICION DE ACCIONES FUERA DEL SECTOR PUBLICO		
8 ACTIVOS FINANCIEROS	4.000	106.100
TOTAL CAPITULOS 1-8	1.900.324	128.403.925
90 AMORTIZACION DE DEUDA PUBLICA INTERIOR		
91 AMORTIZACION DE PRESTAMOS DEL INTERIOR		
92 AMORTIZACION DE DEUDA PUBLICA EXTERIOR		
93 AMORTIZACION DE PRESTAMOS DEL EXTERIOR		
94 DEVOLUCION DE DEPOSITOS Y FIANZAS		
9 PASIVOS FINANCIEROS		
TOTAL PROGRAMAS	1.900.324	128.403.925
41 A ORGANISMOS AUTONOMOS ADMINISTRATIVOS		10.843.000
42 A LA SEGURIDAD SOCIAL		
43 A ORGANISMOS AUTONOMOS COMERCIALES, INDUSTRIALES O FINANCIEROS		6.221.942
44 A EMPRESAS PUBLICAS Y OTROS ENTES PUBLICOS		
4 TRANSFERENCIAS CORRIENTES		17.064.942
71 A ORGANISMOS AUTONOMOS ADMINISTRATIVOS		
72 A LA SEGURIDAD SOCIAL		
73 A ORGANISMOS AUTONOMOS COMERCIALES, INDUSTRIALES O FINANCIEROS		740.100
74 A EMPRESAS PUBLICAS Y OTROS ENTES PUBLICOS		
7 TRANSFERENCIAS DE CAPITAL		740.100
TOTAL TRANSFERENCIAS ENTRE SUBSECTORES		17.805.042
TOTAL	1.900.324	146.208.967

SECCION 32	SECCION 33	SECCION 34	TOTAL
			6.618.383
			2.586.281
			1.423.523.584
			169.611.064
			54.116.957
			32.988.515
			633.538.349
			2.322.983.133
			16.261.127
			48.459.340
			214.142.498
			46.531.581
			12.000
			325.406.546
4.145.025			1.444.606.809
			14.200.906
			58.513.267
			16.473.390
			118.263
4.145.025			1.533.912.635
31.493.500			396.574.788
1.005.612.100			1.023.471.306
867.610.100			870.352.254
			26.839.775
			583.221.523
		477.430.000	495.071.109
1.904.715.700		477.430.000	3.395.530.755
			445.092.354
			200.266.554
			40.765.626
			123.423.770
			13.912.650
			139.952.092
			79.259.922
			42.106.222
			1.084.779.190
488.500			151.176.982
4.000.000	257.382.500		278.360.008
			38.863.784
			155.151.704
			112.196.958
		12.000.000	13.656.060
4.488.500	257.382.500	12.000.000	749.405.496
500.000			138.672.500
			1.685.735
			15.100
			55.475.500
			20.676.361
500.000			216.525.196
1.913.849.225	257.382.500	489.430.000	9.628.542.951
15.989.584			856.888.846
			53.802.456
			138.924.367
			18.945.870
			1.321.240
15.989.584			1.069.882.779
1.929.838.809	257.382.500	489.430.000	10.698.425.730
			612.320.715
			1.698.110.655
			93.323.883
			6.689.251
			2.410.444.504
			207.960.787
			48.460.904
			76.134.336
			17.249.504
			349.805.531
			2.760.250.035
1.929.838.809	257.382.500	489.430.000	13.458.675.765

SECRET

SECRET



**RESUMEN GENERAL POR CAPITULOS
DEL PRESUPUESTO DE GASTOS**

- SUBSECTOR ESTADO -

[The page contains extremely faint and illegible text, likely bleed-through from the reverse side of the document. The text is scattered across the page and cannot be transcribed accurately.]




PRESUPUESTOS GENERALES DEL ESTADO

EJERCICIO PRESUPUESTARIO

1991

**PRESUPUESTO DE GASTOS
 AMBITO: SUBSECTOR ESTADO
 RESUMEN GENERAL POR CAPITULOS**

CAPITULOS	DOTACIONES
1-GASTOS DE PERSONAL	2.322.983.133
2-GASTOS EN BIENES CORRIENTES Y SERVICIOS	325.406.546
3-GASTOS FINANCIEROS	1.533.912.635
4-TRANSFERENCIAS CORRIENTES	3.395.530.755
OPERACIONES CORRIENTES	7.577.833.069
6-INVERSIONES REALES	1.084.779.190
7-TRANSFERENCIAS DE CAPITAL	749.405.496
OPERACIONES DE CAPITAL	1.834.184.686
OPERACIONES NO FINANCIERAS	9.412.017.755
8-ACTIVOS FINANCIEROS	216.525.196
TOTAL CAPITULOS 1-8	9.628.542.951
9-PASIVOS FINANCIEROS	1.069.882.779
TOTAL PROGRAMAS	10.698.425.730
4-TRANSFERENCIAS CORRIENTES	2.410.444.504
7-TRANSFERENCIAS DE CAPITAL	349.805.531
TRANSFERENCIAS ENTRE SUBSECTORES	2.760.250.035
TOTAL	13.458.675.765



PRESUPUESTOS GENERALES DEL ESTADO

PARA EL AÑO ECONOMICO 1.991

ESTADO DE GASTOS



ORGANISMOS AUTONOMOS ADMINISTRATIVOS

1.991

RESUMEN GENERAL

POR

ORGANISMOS Y CAPITULOS



PRESUPUESTOS GENERALES DEL ESTADO
ESTADO DE GASTOS ORGANISMOS AUTONOMOS ADMINISTRATIVOS
RESUMEN GENERAL POR ORGANISMOS Y CAPITULOS
(Miles de pesetas)

EJERCICIO PRESUPUESTARIO

1.991

SERVICIOS	CAPITULO 1	CAPITULO 2
SECCION 12 MINISTERIO DE ASUNTOS EXTERIORES		
103 AGENCIA ESPAÑOLA DE LA COOPERACION INTERNACIONAL	2.392.266	4.327.640
TOTAL SECCION	2.392.266	4.327.640
SECCION 13 MINISTERIO DE JUSTICIA		
101 CENTRO DE ESTUDIOS JUDICIALES	995.542	90.034
102 MUTUALIDAD GENERAL JUDICIAL	1.028.463	3.728.749
TOTAL SECCION	2.024.005	3.818.783
SECCION 14 MINISTERIO DE DEFENSA		
101 FONDO CENTRAL DE ATENCIONES GENERALES DE DEFENSA	4.652	50.243
104 FONDO DE EXPLOTACION DE SERVICIOS DE CRÍA CABALLAR Y REMONTA	33.644	669.081
106 MUSEO DEL EJERCITO	133.987	57.961
107 GERENCIA DE INFRAESTRUCTURA DE LA DEFENSA	443.297	69.990
108 FONDO ATENCIONES GENERALES DEL SERVICIO GEOGRAFICO EJERCITO	21.757	102.758
111 CANAL DE EXPERIENCIAS HIDRODINAMICAS DE EL PARDO	359.547	70.627
113 INSTITUTO SOCIAL DE LAS FUERZAS ARMADAS	2.918.399	35.045.637
TOTAL SECCION	3.915.283	36.065.897
SECCION 15 MINISTERIO DE ECONOMIA Y HACIENDA		
101 CENTRO DE GESTION CATASTRAL Y COOPERACION TRIBUTARIA	8.696.444	3.118.647
102 SERVICIO DE VIGILANCIA ADUANERA	4.575.618	1.167.953
103 INSTITUTO DE CONTABILIDAD Y AUDITORIA DE CUENTAS	244.318	230.288
104 ESCUELA DE HACIENDA PUBLICA	1.057.466	1.253.307
105 INSTITUTO NACIONAL DE ESTADISTICA	6.539.636	1.775.207
TOTAL SECCION	21.113.482	7.545.402
SECCION 16 MINISTERIO DEL INTERIOR		
101 JEFATURA DE TRAFICO	10.505.598	7.701.697
TOTAL SECCION	10.505.598	7.701.697
SECCION 18 MINISTERIO DE EDUCACION Y CIENCIA		
101 CONSEJO SUPERIOR DE DEPORTES	2.179.207	1.382.900
103 JUNTA DE CONSTRUCCIONES, INSTALACIONES Y EQUIPO ESCOLAR	1.489.447	1.954.165
137 UNIVERSIDAD INTERNACIONAL MENENDEZ PELAYO	359.401	352.428
TOTAL SECCION	4.028.055	3.689.493
SECCION 19 MINISTERIO DE TRABAJO Y SEGURIDAD SOCIAL		
101 INSTITUTO NACIONAL DE EMPLEO	47.788.240	11.828.076
102 FONDO DE GARANTIA SALARIAL	1.680.678	2.047.460
104 INSTITUTO NACIONAL DE HIGIENE Y SEGURIDAD EN EL TRABAJO	4.744.471	924.978
TOTAL SECCION	54.213.389	14.800.514
SECCION 20 MINISTERIO DE INDUSTRIA Y ENERGIA		
102 REGISTRO DE LA PROPIEDAD INDUSTRIAL	1.341.631	847.019
105 INSTITUTO DE LA PEQUENA Y MEDIANA EMPRESA INDUSTRIAL	300.444	250.062
TOTAL SECCION	1.642.075	1.097.081
SECCION 21 MINISTERIO DE AGRICULTURA, PESCA Y ALIMENTACION		
104 INSTITUTO NACIONAL DE SEMILLAS Y PLANTAS DE VIVERO	501.508	180.023
106 SERVICIO DE EXTENSION AGRARIA	687.235	289.350
108 INSTITUTO DE RELACIONES AGRARIAS (I.R.A.)	10.535.973	615.503
109 INSTITUTO NACIONAL DE REFORMA Y DESARROLLO AGRARIO	2.528.663	385.481
112 AGENCIA PARA EL ACEITE DE OLIVA	299.048	99.928
TOTAL SECCION	14.552.427	1.570.285
SECCION 22 MINISTERIO PARA LAS ADMINISTRACIONES PUBLICAS		
101 INSTITUTO NACIONAL DE ADMINISTRACION PUBLICA	1.575.921	857.713
102 MUTUALIDAD GENERAL DE FUNCIONARIOS CIVILES DEL ESTADO	16.641.901	70.335.758
TOTAL SECCION	18.217.822	71.193.471
SECCION 23 MINISTERIO DE TRANSPORTES, TURISMO Y COMUNICACIONES		
101 ESCUELA OFICIAL DE TURISMO	151.420	21.944
TOTAL SECCION	151.420	21.944
SECCION 24 MINISTERIO DE CULTURA		
101 CENTRO DE ARTE REINA SOFIA	720.268	1.193.998
102 BIBLIOTECA NACIONAL	1.542.126	489.844
108 INSTITUTO DE LA CINEMATOGRAFIA Y DE LAS ARTES AUDIOVISUALES	773.458	942.903
109 MUSEO NACIONAL DEL PRADO	1.141.988	446.092
TOTAL SECCION	4.177.840	3.072.837
SECCION 25 MINISTERIO DE RELACIONES CON LAS CORTES Y SECRETARÍA DEL G.		
101 CENTRO DE ESTUDIOS CONSTITUCIONALES	250.347	261.046
102 CENTRO DE INVESTIGACIONES SOCIOLOGICAS	246.790	633.460
TOTAL SECCION	497.137	894.506
SECCION 26 MINISTERIO DE SANIDAD Y CONSUMO		
101 ESCUELA NACIONAL DE SANIDAD	440.372	164.648
102 INSTITUTO NACIONAL DEL CONSUMO	819.243	593.165
TOTAL SECCION	1.259.615	757.813
SECCION 27 MINISTERIO DE ASUNTOS SOCIALES		
107 INSTITUTO DE LA MUJER	499.936	957.760
TOTAL SECCION	499.936	957.760
TOTAL PRESUPUESTO GASTOS SUBSECTOR OO.AA. ADMINISTRATIVOS	139.190.350	157.515.123




PRESUPUESTOS GENERALES DEL ESTADO

**ESTADO DE GASTOS ORGANISMOS AUTONOMOS ADMINISTRATIVOS
RESUMEN GENERAL POR ORGANISMOS Y CAPITULOS
(Miles de pesetas)**

EJERCICIO PRESUPUESTARIO
1.991

CAPITULO 3	CAPITULO 4	CAPITULO 6	CAPITULO 7	CAPITULO 8	CAPITULO 9	TOTAL
	7.029.203	161.775	6.684.000	5.000		20.599.884
	7.029.203	161.775	6.684.000	5.000		20.599.884
		12.000				1.097.576
13.000	977.879	25.000		138.000		5.911.091
13.000	977.879	37.000		138.000		7.008.667
	199.086	186.487		2.567.736		3.008.204
	12.500	300.750				1.015.975
		1.864				193.412
500		21.538.395		4.000		22.056.182
		18.692				143.207
	12.000	330.883		5.000		778.057
1.900	5.209.433	502.000		378.000	250	44.055.619
2.400	5.433.019	22.879.071		2.954.736	250	71.250.656
	270.138	13.759.525		36.735		25.881.489
	146.520	2.595.000		13.000		8.498.091
	10.177	18.480				503.263
		92.000		5.000		2.407.773
20	1.873	11.002.456		2.500	73	19.321.765
20	428.708	27.467.461		57.235	73	56.612.381
	6.031.820	18.801.258		165.000		43.205.373
	6.031.820	18.801.258		165.000		43.205.373
	15.624.359	7.272.500	6.811.940	8.000		33.278.906
		87.753.672	499.293	4.021		91.700.598
	29.746	16.400				757.975
	15.654.105	95.042.572	7.311.233	12.021		125.737.479
9.000	1.445.464.910	11.297.000	1.100.200	8.000		1.517.495.426
18.436	54.306.123	2.600.000		12.024.000		72.676.697
272	68.130	325.284		13.625	25	6.076.785
27.708	1.499.839.163	14.222.284	1.100.200	12.045.625	25	1.596.248.908
	1.555.000	1.168.000	18.000	7.500		4.937.150
	50.300	539.000	350.000	494.000		1.983.806
	1.605.300	1.707.000	368.000	501.500		6.920.956
	14.400	228.000	556.000	1.000		1.480.931
	450.000	341.000	7.425.000	2.000		9.194.585
1.000	2.980.000	48.800		30.000		14.211.276
4.320.610	2.100	20.800.000	23.825.000	3.014.000	4.717.300	59.593.154
		50.000		1.000		449.976
4.321.610	3.446.500	21.467.800	31.806.000	3.048.000	4.717.300	84.929.922
	184.519	701.357		5.000		3.324.510
110.000	13.383.759	561.000		1.206.500	36.000	102.274.918
110.000	13.568.278	1.262.357		1.211.500	36.000	105.599.428
	1.687	20.801				195.852
	1.687	20.801				195.852
	40.000	2.106.000				4.020.266
	4.128.515	2.325.707	273.500	1.245		4.397.677
		527.854		3.500		6.647.475
	4.168.515	897.969	273.500	4.745		2.489.549
		5.857.530				17.554.967
	480	7.000		2.000		520.873
	480	40.000		1.000		921.250
		47.000		3.000		1.442.123
	25.000	190.000				820.020
	503.345	144.783				2.060.536
	528.345	334.783				2.880.556
	559.684	119.000	52.000	6.500		2.194.880
	559.684	119.000	52.000	6.500		2.194.880
4.474.738	1.559.272.686	209.427.692	47.594.933	20.152.862	4.753.648	2.142.382.032





**RESUMEN GENERAL POR ARTICULOS Y GRANDES CENTROS GESTORES
DEL PRESUPUESTO DE GASTOS**

AMBITO: OO.AA. ADMINISTRATIVOS



PRESUPUESTO DE GASTOS: SUBSECTOR O.O.AA. ADMINISTRATIVOS

RESUMEN GENERAL POR ARTICULOS Y SECCIONES

EJERCICIO PRESUPUESTARIO

1991

CAPITULOS Y ARTICULOS	SECCION 12	SECCION 13
10 ALTOS CARGOS	27.486	6.514
11 PERSONAL EVENTUAL	18.730	
12 FUNCIONARIOS	401.122	968.084
13 LABORALES	1.286.356	38.155
14 OTRO PERSONAL	15.281	183.754
15 INCENTIVOS AL RENDIMIENTO	43.759	28.578
16 CUOTAS, PRESTACIONES Y GASTOS SOCIALES A CARGO DEL EMPLEADOR	599.532	798.920
1 GASTOS DE PERSONAL	2.392.266	2.024.005
20 ARRENDAMIENTOS		4.206
21 REPARACIONES, MANTENIMIENTO Y CONSERVACION	100.000	16.506
22 MATERIAL, SUMINISTROS Y OTROS	4.175.174	3.759.829
23 INDEMNIZACIONES POR RAZON DEL SERVICIO	52.466	38.242
2 GASTOS EN BIENES CORRIENTES Y SERVICIOS	4.327.640	3.818.783
30 DE DEUDA PUBLICA INTERIOR		
31 DE PRESTAMOS DEL INTERIOR		
33 DE PRESTAMOS DEL EXTERIOR		
34 DE DEPOSITOS, FIANZAS Y OTROS		13.000
3 GASTOS FINANCIEROS		13.000
44 A EMPRESAS PUBLICAS Y OTROS ENTES PUBLICOS		
45 A COMUNIDADES AUTONOMAS		
46 A CORPORACIONES LOCALES		
47 A EMPRESAS PRIVADAS		
48 A FAMILIAS E INSTITUCIONES SIN FINES DE LUCRO	1.242.355	977.879
49 AL EXTERIOR	5.786.848	
4 TRANSFERENCIAS CORRIENTES	7.029.203	977.879
60 INV. NUEVA EN INFRAESTR. Y BIENES DESTINADOS AL USO GENERAL		
61 INV. DE REPOSICION EN INFRAESTR. Y BIENES DEST. AL USO GENERAL		
62 INV. NUEVA ASOCIADA AL FUNCIONAMIENTO OPERATIVO DE LOS SERV.	48.204	
63 INV. DE REPOSICION ASOCIADA AL FUNC. OPERATIVO DE LOS SERV.	113.571	37.000
64 GASTOS DE INVERSIONES DE CARACTER INMATERIAL		
65 INVERSIONES MILITARES EN INFRAESTRUCTURA Y OTROS BIENES		
6 INVERSIONES REALES	161.775	37.000
74 A EMPRESAS PUBLICAS Y OTROS ENTES PUBLICOS		
75 A COMUNIDADES AUTONOMAS		
76 A CORPORACIONES LOCALES		
77 A EMPRESAS PRIVADAS		
78 A FAMILIAS E INSTITUCIONES SIN FINES DE LUCRO	4.400	
79 AL EXTERIOR	6.679.600	
7 TRANSFERENCIAS DE CAPITAL	6.684.000	
80 ADQUISICION DE DEUDA DEL SECTOR PUBLICO		138.000
82 CONCESION DE PRESTAMOS AL SECTOR PUBLICO		
83 CONCESION DE PRESTAMOS FUERA DEL SECTOR PUBLICO	5.000	
84 CONSTITUCION DE DEPOSITOS Y FIANZAS		
85 ADQUISICION DE ACCIONES DENTRO DEL SECTOR PUBLICO		
86 ADQUISICION DE ACCIONES FUERA DEL SECTOR PUBLICO		
8 ACTIVOS FINANCIEROS	5.000	138.000
TOTAL CAPITULOS 1-8	20.599.884	7.008.667
90 AMORTIZACION DE DEUDA PUBLICA INTERIOR		
91 AMORTIZACION DE PRESTAMOS DEL INTERIOR		
93 AMORTIZACION DE PRESTAMOS DEL EXTERIOR		
94 DEVOLUCION DE DEPOSITOS Y FIANZAS		
9 PASIVOS FINANCIEROS		
TOTAL PROGRAMAS	20.599.884	7.008.667
40 A LA ADMINISTRACION DEL ESTADO		
42 A LA SEGURIDAD SOCIAL		
4 TRANSFERENCIAS CORRIENTES		
71 A ORGANISMOS AUTONOMOS ADMINISTRATIVOS		
7 TRANSFERENCIAS DE CAPITAL		
TOTAL TRANSFERENCIAS ENTRE SUBSECTORES		
TOTAL	20.599.884	7.008.667

SECCION 14	SECCION 15	SECCION 16	SECCION 18	SECCION 19	SECCION 20
6.513	47.028	6.514	28.296	6.513	13.026
2.090.504	13.915.247	7.565.475	33.368	25.716.460	1.120.922
986.324	3.531.615	769.391	1.755.447	16.311.828	214.086
19.562			1.100.616	94.500	
108.226	1.078.450	507.919	140.683	828.711	106.087
704.154	2.541.142	1.656.299	969.645	11.255.377	187.954
3.915.283	21.113.482	10.505.598	4.028.055	54.213.389	1.642.075
93.358	1.696.787	117.000	666.795	1.508.250	138.653
162.060	1.063.282	1.591.000	1.197.895	1.293.033	129.965
35.620.008	4.138.088	5.391.697	1.612.277	11.256.813	754.115
190.471	647.245	602.000	212.526	742.418	74.348
36.065.897	7.545.402	7.701.697	3.689.493	14.800.514	1.097.081
1.900	20			2.796	
500				24.912	
2.400	20			27.708	
	5.000		1.886.158	397.069	
	265.138	5.350	1.031.500	4.355.828	
		2.000	30.000	38.428.500	
		20.725	626.000	24.903.579	
5.421.019	158.197	3.745	12.078.647	1.427.030.387	64.500
12.000	373	31.820	1.800	1.002.800	40.800
5.433.019	428.708		15.654.105	1.496.118.183	105.300
22.331.278	620.459	15.078.258	37.538.553	8.563.125	1.060.000
197.043	5.456.420	2.623.000	57.504.019	5.659.159	77.000
70.000	21.390.582	1.100.000			570.000
280.750					
22.879.071	27.467.461	18.801.258	95.042.572	14.222.284	1.707.000
			1.753.940		150.000
			3.393.000		200.000
			1.345.000	1.100.200	18.000
			369.293		
			6.861.233	1.100.200	368.000
				12.000.000	
2.453.936		165.000	12.021	45.625	9.500
397.800	57.235				
3.000					
100.000					
2.954.736	57.235	165.000	12.021	12.045.625	492.000
71.250.406	56.612.308	37.205.373	125.287.479	1.592.527.883	501.500
	73				5.420.956
250				25	
250	73			25	
71.250.656	56.612.381	37.205.373	125.287.479	1.592.527.908	5.420.956
		6.000.000		3.350.000	1.500.000
		6.000.000		371.000	1.500.000
				3.721.000	
			450.000		
			450.000		
		6.000.000	450.000	3.721.000	1.500.000
71.250.656	56.612.381	43.205.373	125.737.479	1.596.248.908	6.920.956



PRESUPUESTO DE GASTOS: SUBSECTOR O.O.AA. ADMINISTRATIVOS
RESUMEN GENERAL POR ARTICULOS Y SECCIONES

EJERCICIO PRESUPUESTARIO

1991

CAPITULOS Y ARTICULOS	SECCION 21	SECCION 22
10 ALTOS CARGOS	19.541	14.458
11 PERSONAL EVENTUAL		
12 FUNCIONARIOS	8.808.124	2.908.787
13 LABORALES	2.082.263	1.042.177
14 OTRO PERSONAL		
15 INCENTIVOS AL RENDIMIENTO	580.921	210.835
16 CUOTAS, PRESTACIONES Y GASTOS SOCIALES A CARGO DEL EMPLEADOR	3.061.578	14.041.565
1 GASTOS DE PERSONAL	14.552.427	18.217.822
20 ARRENDAMIENTOS	243.643	96.182
21 REPARACIONES, MANTENIMIENTO Y CONSERVACION	119.527	146.508
22 MATERIAL, SUMINISTROS Y OTROS	1.007.644	70.852.893
23 INDEMNIZACIONES POR RAZON DEL SERVICIO	199.471	97.888
2 GASTOS EN BIENES CORRIENTES Y SERVICIOS	1.570.285	71.193.471
30 DE DEUDA PUBLICA INTERIOR	510	
31 DE PRESTAMOS DEL INTERIOR	1.020.000	
33 DE PRESTAMOS DEL EXTERIOR	3.300.500	
34 DE DEPOSITOS, FIANZAS Y OTROS	600	110.000
3 GASTOS FINANCIEROS	4.321.610	110.000
44 A EMPRESAS PUBLICAS Y OTROS ENTES PUBLICOS.		
45 A COMUNIDADES AUTONOMAS		
46 A CORPORACIONES LOCALES	530.000	
47 A EMPRESAS PRIVADAS		
48 A FAMILIAS E INSTITUCIONES SIN FINES DE LUCRO	2.902.100	13.546.473
49 AL EXTERIOR	14.400	21.805
4 TRANSFERENCIAS CORRIENTES	3.446.500	13.568.278
60 INV. NUEVA: EN INFRAESTR. Y BIENES DESTINADOS AL USO GENERAL	15.595.000	
61 INV. DE REPOSICION EN INFRAESTR. Y BIENES DEST. AL USO GENERAL	5.585.000	
62 INV. NUEVA ASOCIADA AL FUNCIONAMIENTO OPERATIVO DE LOS SERV.	40.000	100.000
63 INV. DE REPOSICION ASOCIADA AL FUNC. OPERATIVO DE LOS SERV.	222.800	1.162.357
64 GASTOS DE INVERSIONES DE CARACTER INMATERIAL	25.000	
65 INVERSIONES MILITARES EN INFRAESTRUCTURA Y OTROS BIENES		
6 INVERSIONES REALES	21.487.800	1.262.357
74 A EMPRESAS PUBLICAS Y OTROS ENTES PUBLICOS		
75 A COMUNIDADES AUTONOMAS		
76 A CORPORACIONES LOCALES		
77 A EMPRESAS PRIVADAS	31.806.000	
78 A FAMILIAS E INSTITUCIONES SIN FINES DE LUCRO		
79 AL EXTERIOR		
7 TRANSFERENCIAS DE CAPITAL	31.806.000	
80 ADQUISICION DE DEUDA DEL SECTOR PUBLICO		1.200.000
82 CONCESION DE PRESTAMOS AL SECTOR PUBLICO		
83 CONCESION DE PRESTAMOS FUERA DEL SECTOR PUBLICO	3.048.000	11.500
84 CONSTITUCION DE DEPOSITOS Y FIANZAS		
85 ADQUISICION DE ACCIONES DENTRO DEL SECTOR PUBLICO		
86 ADQUISICION DE ACCIONES FUERA DEL SECTOR PUBLICO		
8 ACTIVOS FINANCIEROS	3.048.000	1.211.500
TOTAL CAPITULOS 1-8	80.212.622	105.563.428
90 AMORTIZACION DE DEUDA PUBLICA INTERIOR	21.300	
91 AMORTIZACION DE PRESTAMOS DEL INTERIOR	3.406.000	36.000
93 AMORTIZACION DE PRESTAMOS DEL EXTERIOR	1.290.000	
94 DEVOLUCION DE DEPOSITOS Y FIANZAS		
9 PASIVOS FINANCIEROS	4.717.300	36.000
TOTAL PROGRAMAS	84.929.922	105.599.428
40 A LA ADMINISTRACION DEL ESTADO		
42 A LA SEGURIDAD SOCIAL		
4 TRANSFERENCIAS CORRIENTES		
71 A ORGANISMOS AUTONOMOS ADMINISTRATIVOS		
7 TRANSFERENCIAS DE CAPITAL		
TOTAL TRANSFERENCIAS ENTRE SUBSECTORES		
TOTAL	84.929.922	105.599.428


SECCION 23	SECCION 24	SECCION 25	SECCION 26	SECCION 27	TOTAL
	19.539	13.028	6.515	6.514	221.485
					52.098
35.728	1.205.970	248.149	412.355	299.676	67.452.050
83.562	2.315.034	149.865	462.099	115.650	30.489.021
	37.550		97.769		448.416
6.217	45.205	22.718	31.339	16.428	3.756.076
25.913	554.542	63.377	249.538	61.668	36.771.204
151.420	4.177.840	497.137	1.259.615	499.936	139.190.350
	68.095	17.931	2.993	115.979	4.769.872
4.016	131.593	25.407	56.158	30.330	6.067.280
11.457	2.809.544	837.114	670.512	794.206	143.691.371
6.471	63.605	14.054	28.150	17.245	2.986.600
21.944	3.072.837	894.506	757.813	957.760	157.515.123
					510
					1.024.716
					3.300.500
					149.012
					4.474.738
			25.000		2.313.227
	190.000				5.577.328
			103.000		39.361.988
	3.282.215				28.813.794
1.637	545.000	83	400.000	546.684	1.464.935.686
50	151.300	397	345	13.000	7.049.663
1.687	4.168.515	480	528.345	559.684	1.548.051.886
					15.595.000
					5.585.000
	2.848.014		190.000	50.000	88.467.891
801	3.009.516	47.000	144.783	69.000	76.323.469
20.000					23.175.582
					280.750
20.801	5.857.530	47.000	334.783	119.000	209.427.692
					1.753.940
				40.000	3.583.000
				12.000	1.357.000
	273.500				33.379.700
					391.693
					6.679.600
	273.500			52.000	47.144.933
					13.338.000
	4.745	3.000		6.500	2.453.936
					3.765.926
					3.000
					100.000
	4.745	3.000		6.500	492.000
					20.152.862
195.852	17.554.967	1.442.123	2.880.556	2.194.880	2.125.957.384
					21.300
					3.442.073
					1.290.000
					275
					4.753.648
195.852	17.554.967	1.442.123	2.880.556	2.194.880	2.130.711.032
					10.850.000
					371.000
					11.221.000
					450.000
					450.000
					11.671.000
195.852	17.554.967	1.442.123	2.880.556	2.194.880	2.142.382.032





**RESUMEN GENERAL POR CAPITULOS
DEL PRESUPUESTO DE GASTOS**

**SUBSECTOR ORGANISMOS AUTONOMOS
ADMINISTRATIVOS**






PRESUPUESTOS GENERALES DEL ESTADO

PRESUPUESTO DE GASTOS
AMBITO: SUBSECTOR ORGANISMOS AUTONOMOS ADMINISTRATIVOS
RESUMEN GENERAL POR CAPITULOS

EJERCICIO PRESUPUESTARIO

1991

CAPITULOS	DOTACIONES
1-GASTOS DE PERSONAL	139.190.350
2-GASTOS EN BIENES CORRIENTES Y SERVICIOS	157.515.123
3-GASTOS FINANCIEROS	4.474.738
4-TRANSFERENCIAS CORRIENTES	1.548.051.686
OPERACIONES CORRIENTES	1.849.231.897
6-INVERSIONES REALES	209.427.692
7-TRANSFERENCIAS DE CAPITAL	47.144.933
OPERACIONES DE CAPITAL	256.572.625
OPERACIONES NO FINANCIERAS	2.105.804.522
8-ACTIVOS FINANCIEROS	20.152.862
TOTAL CAPITULOS 1-8	2.125.957.384
9-PASIVOS FINANCIEROS	4.753.648
TOTAL PROGRAMAS	2.130.711.032
4-TRANSFERENCIAS CORRIENTES	11.221.000
7-TRANSFERENCIAS DE CAPITAL	450.000
TRANSFERENCIAS ENTRE SUBSECTORES	11.671.000
TOTAL	2.142.382.032



PRESUPUESTOS GENERALES DEL ESTADO

PARA EL AÑO ECONOMICO 1.991

ESTADO DE GASTOS



**ORGANISMOS AUTONOMOS COMERCIALES
INDUSTRIALES Y FINANCIEROS**

1.991

**RESUMEN GENERAL
POR
ORGANISMOS Y CAPITULOS**



PRESUPUESTOS GENERALES DEL ESTADO

**ESTADO DE GASTOS ORGANISMOS AUTONOMOS
COMERCIALES, INDUSTRIALES Y FINANCIEROS
RESUMEN GENERAL POR ORGANISMOS Y CAPITULOS
(Miles de pesetas)**

EJERCICIO PRESUPUESTARIO

1.991

SERVICIOS	CAPITULO 1	CAPITULO 2
SECCION 13 MINISTERIO DE JUSTICIA		
201 TRABAJOS PENITENCIARIOS	1.164.488	78.300
TOTAL SECCION	1.164.488	78.300
SECCION 14 MINISTERIO DE DEFENSA		
201 PATRONATO DE CASAS MILITARES (EJERCITO)	1.250.338	821.896
202 PATRONATO DE CASAS DE LA ARMADA (MARINA)	362.942	458.004
203 PATRONATO DE CASAS (AIRE)	675.169	805.288
204 SERVICIO MILITAR DE CONSTRUCCIONES	759.613	139.879
205 INSTITUTO NACIONAL DE TECNICA AERESPACIAL ESTEBAN TERRADAS	4.307.796	2.244.482
TOTAL SECCION	7.355.858	4.507.819
SECCION 15 MINISTERIO DE ECONOMIA Y HACIENDA		
202 PARQUE MOVIL MINISTERIAL	9.236.478	599.005
203 ORGANISMO NACIONAL DE LOTERIAS Y APUESTAS DEL ESTADO	2.606.836	928.364
205 CONSORCIO DE COMPENSACION DE SEGUROS	1.183.282	388.613
TOTAL SECCION	13.026.596	1.915.982
SECCION 16 MINISTERIO DEL INTERIOR		
203 PATRONATO DE VIVIENDAS DE LA GUARDIA CIVIL	55.577	25.796
TOTAL SECCION	55.577	25.796
SECCION 17 MINISTERIO DE OBRAS PUBLICAS Y URBANISMO		
201 JUNTA DEL PUERTO DE ALGECIRAS	638.981	150.023
202 JUNTA DEL PUERTO DE ALICANTE	585.950	114.472
203 JUNTA DEL PUERTO DE ALMERIA	282.836	63.809
204 JUNTA DEL PUERTO DE GIJON	1.453.063	229.075
205 JUNTA DEL PUERTO Y RIA DE AVILES	581.230	107.046
206 JUNTA DEL PUERTO DE LA BAHIA DE CADIZ	841.127	94.060
207 JUNTA DEL PUERTO DE CARTAGENA	693.857	83.658
208 JUNTA DEL PUERTO DE CASTELLON	261.599	80.247
209 JUNTA DEL PUERTO DE CEUTA	485.521	80.230
210 JUNTA DEL PUERTO DE LA CORUÑA	619.492	92.070
211 JUNTA DEL PUERTO Y RIA DE EL FERROL	199.478	35.658
212 JUNTA DEL PUERTO DE LA LUZ Y LAS PALMAS	1.016.130	207.996
213 JUNTA DEL PUERTO DE MALAGA	666.389	186.719
214 JUNTA DEL PUERTO DE MELILLA	257.922	28.939
215 JUNTA DEL PUERTO DE PALMA DE MALLORCA	780.666	156.706
216 JUNTA DEL PUERTO DE PASAJES	1.280.014	170.011
217 JUNTA DEL PUERTO DE SANTA CRUZ DE TENERIFE	805.596	117.471
218 JUNTA DEL PUERTO DE SANTANDER	816.777	165.100
219 JUNTA DEL PUERTO DE SEVILLA Y RIA DEL GUADALQUIVIR	1.114.827	183.918
220 JUNTA DEL PUERTO DE TARRAGONA	872.844	189.291
221 JUNTA DEL PUERTO Y RIA DE VIGO	880.193	80.455
222 JUNTA DEL PUERTO MARIN Y RIA DE PONTEVEDRA	200.174	43.368
223 JUNTA DEL PUERTO DE VILLAGARCIA DE AROSA	190.946	40.238
224 COMISION ADMINISTRATIVA DE GRUPOS DE PUERTOS	399.739	41.608
225 CONFEDERACION HIDROGRAFICA DEL DUERO	2.083.033	218.128
226 CONFEDERACION HIDROGRAFICA DEL EBRO	2.612.371	473.542
227 CONFEDERACION HIDROGRAFICA DEL SUR DE ESPAÑA	1.643.226	284.561
228 CONFEDERACION HIDROGRAFICA DEL GUADALQUIVIR	2.858.321	505.731
229 CONFEDERACION HIDROGRAFICA DEL GUADIANA	1.699.000	295.358
230 CONFEDERACION HIDROGRAFICA DEL JUCAR	984.508	193.977
232 CONFEDERACION HIDROGRAFICA DEL SEGURA	1.093.776	196.208
233 CONFEDERACION HIDROGRAFICA DEL NORTE DE ESPAÑA	968.688	165.723
234 CONFEDERACION HIDROGRAFICA DEL TAJO	2.246.333	533.971
236 MANCOMUNIDAD DE LOS CANALES DEL TAIBILLA	987.647	155.058
237 PARQUE DE MAQUINARIA	847.898	228.729
238 CENTRO DE ESTUDIOS Y EXPERIMENTACION DE OBRAS PUBLICAS.	2.672.574	946.305
239 CENTRO NACIONAL DE INFORMACION GEOGRAFICA	61.357	94.400
TOTAL SECCION	36.653.581	7.073.859
SECCION 18 MINISTERIO DE EDUCACION Y CIENCIA		
202 CONSEJO SUPERIOR DE INVESTIGACIONES CIENTIFICAS	22.623.279	2.228.454
203 INSTITUTO DE ASTROFISICA DE CANARIAS	674.119	158.305
TOTAL SECCION	23.297.398	2.386.759
SECCION 20 MINISTERIO DE INDUSTRIA Y ENERGIA		
203 CENTRO DE INVESTIGAC. ENERG. MEDIOAMBIENTALES Y TECNOLOGICAS	4.266.928	1.003.146
204 INSTITUTO TECNOLÓGICO GEMINERO DE ESPAÑA	1.252.843	392.196
205 ESCUELA DE ORGANIZACION INDUSTRIAL.	204.636	76.010
TOTAL SECCION	5.724.407	1.471.352
SECCION 21 MINISTERIO DE AGRICULTURA, PESCA Y ALIMENTACION		
201 SERVICIO NACIONAL DE PRODUCTOS AGRARIOS (S.E.N.P.A.)	9.577.197	2.494.076
202 AGENCIA NACIONAL DEL TABACO	1.956.172	124.348
203 INSTITUTO NAL. PARA LA CONSERVACION DE LA NATURALEZA (ICONA)	2.570.092	908.884
205 FONDO DE ORDENAC. Y REGULAC. DE PRODUCC. Y PRECIOS AGRARIOS	463.336	150.319
207 ENTIDAD ESTATAL DE SEGUROS AGRARIOS	149.316	217.125
208 FONDO REG. Y DRG. DEL MERCADO DE PROD. DE PESCA Y CULT. MAR.	212.512	93.041
209 INSTITUTO NACIONAL DE INVESTIGACIONES AGRARIAS	1.883.353	585.051
210 INSTITUTO ESPAÑOL DE OCEANOGRAFIA	1.475.402	397.889
TOTAL SECCION	18.287.480	4.970.733
SECCION 23 MINISTERIO DE TRANSPORTES, TURISMO Y COMUNICACIONES		
201 CAJA POSTAL DE AHORROS	12.965.308	1.371.033
203 AEROPUERTOS NACIONALES	19.046.061	2.276.089
204 INSTITUTO DE TURISMO DE ESPAÑA	2.216.742	981.600
TOTAL SECCION	34.228.111	4.628.722
SECCION 24 MINISTERIO DE CULTURA		
207 INSTITUTO NACIONAL DE LAS ARTES ESCENICAS Y DE LA MUSICA	4.933.451	1.960.702
TOTAL SECCION	4.933.451	1.960.702
SECCION 25 MINISTERIO DE RELACIONES CON LAS CORTES Y SECRETARIA DEL G.		
201 BOLETIN OFICIAL DEL ESTADO	2.325.280	297.503
TOTAL SECCION	2.325.280	297.503
SECCION 26 MINISTERIO DE SANIDAD Y CONSUMO		
203 INSTITUTO DE SALUD CARLOS III.	5.041.054	1.926.771
TOTAL SECCION	5.041.054	1.926.771



PRESUPUESTOS GENERALES DEL ESTADO

**ESTADO DE GASTOS ORGANISMOS AUTONOMOS
COMERCIALES, INDUSTRIALES Y FINANCIEROS
RESUMEN GENERAL POR ORGANISMOS Y CAPITULOS
(Miles de pesetas)**

EJERCICIO PRESUPUESTARIO
1.991

CAPITULO 3	CAPITULO 4	CAPITULO 6	CAPITULO 7	CAPITULO 8	CAPITULO 9	TOTAL
		5.000				1.247.788
		5.000				1.247.788
882.136		4.130.834		11.000	613.179	7.709.383
450.429		1.823.649			204.612	2.339.636
437.900		2.076.088		5.500	266.300	4.266.845
31.201		130.000		23.950	320.000	1.400.643
3.250		4.129.000		750.000	250	11.465.252
1.804.916	28.504	12.289.571		790.450	1.404.341	28.181.459
	28.504					
375		1.661.757		5.940		11.503.555
	199.273.800	4.850.000		30.000		207.689.000
	750.000	1.050.000	2.040.000	70.500	9.800	5.492.195
375	200.023.800	7.561.757	2.040.000	106.440	9.800	224.684.750
100.000		849.050			45.000	1.075.423
100.000		849.050			45.000	1.075.423
17.951	136.069	2.350.000	1.325.000	4.500	21.096	4.643.620
14.354	91.520	554.035	60.000	2.220	16.869	1.439.020
6.434	41.602	186.325	160.000	9.500	7.561	758.067
44.664	284.100	2.364.150	195.000	9.500	52.489	4.632.041
95.176	95.450	625.000	40.000	1.500	80.335	1.625.737
17.211	114.840	2.530.000	125.000	13.400	20.226	3.755.864
17.951	121.888	835.000	560.000	2.928	21.096	2.336.378
6.372	40.951	670.000	85.000	2.700	7.488	1.154.357
13.292	80.612	455.000	60.000	2.400	15.621	1.132.676
17.684	131.360	1.500.000	725.000	14.678	20.782	3.121.066
4.817	30.655	306.000	25.000	1.100	5.661	608.369
27.972	174.474	2.934.000	755.000	4.000	32.872	5.192.444
14.535	93.920	1.105.750	150.000	7.000	20.336	2.244.653
5.783	36.740	225.000	20.000	3.400	6.796	582.580
16.623	113.332	800.000	85.000	8.300	19.535	2.020.161
30.777	191.208	580.000	80.000	20.280	36.168	2.358.458
19.923	127.961	1.900.000	320.000	3.348	23.413	3.317.712
21.466	134.807	1.649.000	165.000	14.000	25.226	2.991.376
24.994	157.020	2.425.000	80.000	16.000	29.373	4.031.132
23.014	161.260	1.803.942	900.000	41.500	27.046	4.018.897
20.322	176.303	1.070.000	100.000	10.469	23.882	2.351.624
3.797	27.233	430.000	15.000	3.500	4.461	4.275.533
2.844	18.900	300.000	15.000	3.500	4.461	574.770
7.849	49.393	661.600	7.935.000	3.500	3.342	9.094.412
	32	463.600	337.500		9.223	3.104.293
		419.700	737.215	2.000		4.249.578
750	6.000	182.698	16.500			2.180.717
	4.243	1.031.872	382.000	9.000	44.733	4.784.330
	1.577	2.085.800	51.000	2.163		4.136.369
		270.100	195.000	3.634		1.645.385
	229.220	399.600	1.916.450	2.700		3.837.954
	52	1.167.800	200.000	3.800		2.906.063
	5.926	700.490	150.000	7.500		3.644.220
230.000	35.373	1.140.000		3.600		2.881.678
		500.000		330	330.000	1.576.957
		1.307.200		2.891		4.928.970
	2.500	100.000				258.257
706.559	2.914.521	38.018.662	18.005.665	239.141	905.630	104.517.718
204	156.445	5.358.300	324.450	5.300	193	30.696.625
		261.000		4.160		1.097.584
204	156.445	5.619.300	324.450	9.460	193	31.794.209
10.000	257.471	1.308.400	558.600	13.000		7.417.545
	6.000	3.429.400		10.923		5.091.362
	10.000	50.000		1.000		341.646
10.000	273.471	4.787.800	558.600	24.923		12.850.553
1.561.160		380.000		10.000	14.511.000	28.533.433
	536.800	300.000		5.000		2.922.320
1.447.315	257.500	22.271.085	3.050.000	3.000	375.000	30.882.876
700.000	319.806.000	12.000		1.001.000	10.000.000	332.132.655
	10.782.000	6.000	527.500	1.000		11.682.941
	625.000	602.100	228.000	2.000		1.762.793
	93.910	2.286.500	425.000	4.000		5.277.814
	21.800	1.340.000	10.000	2.000		3.247.091
3.708.475	332.123.010	27.197.685	4.240.500	1.028.000	24.886.000	416.441.883
	1.644.500	9.479.125				25.459.966
1.000	50.890	28.814.850	27.500.000	27.500		77.716.390
2.000	9.459	8.583.100	120.000	2.500		11.915.401
3.000	1.704.849	46.877.075	27.620.000	30.000		115.091.757
	1.639.800	3.360.000	1.078.000	6.000		12.977.953
	1.639.800	3.360.000	1.078.000	6.000		12.977.953
		1.230.700		12.640		3.866.123
		1.230.700		12.640		3.866.123
	34.869	849.271				7.851.965
	34.869	849.271				7.851.965




PRESUPUESTOS GENERALES DEL ESTADO

**ESTADO DE GASTOS ORGANISMOS AUTONOMOS
COMERCIALES, INDUSTRIALES Y FINANCIEROS
RESUMEN GENERAL POR ORGANISMOS Y CAPITULOS
(Miles de pesetas)**

EJERCICIO PRESUPUESTARIO
1.991

CAPITULO 3	CAPITULO 4	CAPITULO 6	CAPITULO 7	CAPITULO 8	CAPITULO 9	TOTAL
	361.622 361.622	274.000 274.000	655.000 655.000	6.000 6.000		3.455.584 3.455.584
6.333.529	539.260.891	148.919.871	54.522.215	2.253.054	27.250.964	964.037.165





**RESUMEN GENERAL POR ARTICULOS Y GRANDES CENTROS GESTORES
DEL PRESUPUESTO DE GASTOS**

AMBITO: OO.AA. COMERCIALES, INDUSTRIALES Y FINANCIEROS



**PRESUPUESTO DE GASTOS: SUBSECTOR OO.AA. COMERCIALES,
INDUSTRIALES Y FINANCIEROS**

RESUMEN GENERAL POR ARTICULOS Y SECCIONES

EJERCICIO PRESUPUESTARIO

1991

CAPITULOS Y ARTICULOS	SECCION 13	SECCION 14
10 ALTOS CARGOS		6.513
11 PERSONAL EVENTUAL		
12 FUNCIONARIOS	219.453	2.476.797
13 LABORALES	637.363	3.177.083
14 OTRO PERSONAL	5.750	32.228
15 INCENTIVOS AL RENDIMIENTO	5.988	171.599
16 CUOTAS, PRESTACIONES Y GASTOS SOCIALES A CARGO DEL EMPLEADOR	295.934	1.491.638
1 GASTOS DE PERSONAL	1.164.488	7.355.858
20 ARRENDAMIENTOS		31.873
21 REPARACIONES, MANTENIMIENTO Y CONSERVACION	20.700	2.537.080
22 MATERIAL, SUMINISTROS Y OTROS	46.450	1.812.597
23 INDEMNIZACIONES POR RAZON DEL SERVICIO	11.150	126.269
2 GASTOS EN BIENES CORRIENTES Y SERVICIOS	78.300	4.507.819
31 DE PRESTAMOS DEL INTERIOR		1.766.365
33 DE PRESTAMOS DEL EXTERIOR		
34 DE DEPOSITOS, FIANZAS Y OTROS		38.551
3 GASTOS FINANCIEROS		1.804.918
44 A EMPRESAS PUBLICAS Y OTROS ENTES PUBLICOS		1.500
45 A COMUNIDADES AUTONOMAS		
46 A CORPORACIONES LOCALES		
47 A EMPRESAS PRIVADAS		
48 A FAMILIAS E INSTITUCIONES SIN FINES DE LUCRO		23.000
49 AL EXTERIOR		4.004
4 TRANSFERENCIAS CORRIENTES		28.504
60 INV. NUEVA EN INFRAESTR. Y BIENES DESTINADOS AL USO GENERAL		
61 INV. DE REPOSICION EN INFRAESTR. Y BIENES DEST. AL USO GENERAL		
62 INV. NUEVA ASOCIADA AL FUNCIONAMIENTO OPERATIVO DE LOS SERV.		4.752.912
63 INV. DE REPOSICION ASOCIADA AL FUNC. OPERATIVO DE LOS SERV.	5.000	4.460.159
64 GASTOS DE INVERSIONES DE CARACTER INMATERIAL		
65 INVERSIONES MILITARES EN INFRAESTRUCTURA Y OTROS BIENES		2.912.000
66 INV. MILITARES ASOCIADAS AL FUNCIONAMIENTO DE LOS SERVICIOS		164.500
6 INVERSIONES REALES	5.000	12.289.571
74 A EMPRESAS PUBLICAS Y OTROS ENTES PUBLICOS		
75 A COMUNIDADES AUTONOMAS		
76 A CORPORACIONES LOCALES		
77 A EMPRESAS PRIVADAS		
78 A FAMILIAS E INSTITUCIONES SIN FINES DE LUCRO		
79 AL EXTERIOR		
7 TRANSFERENCIAS DE CAPITAL		
82 CONCESION DE PRESTAMOS AL SECTOR PUBLICO		
83 CONCESION DE PRESTAMOS FUERA DEL SECTOR PUBLICO		39.900
84 CONSTITUCION DE DEPOSITOS Y FIANZAS		550
85 ADQUISICION DE ACCIONES DENTRO DEL SECTOR PUBLICO		750.000
8 ACTIVOS FINANCIEROS		790.450
TOTAL CAPITULOS 1-8	1.247.788	28.777.118
91 AMORTIZACION DE PRESTAMOS DEL INTERIOR		1.390.341
94 DEVOLUCION DE DEPOSITOS Y FIANZAS		14.000
9 PASIVOS FINANCIEROS		1.404.341
TOTAL PROGRAMAS	-1.247.788	28.181.459
40 A LA ADMINISTRACION DEL ESTADO		
41 A ORGANISMOS AUTONOMOS ADMINISTRATIVOS		
43 A ORGANISMOS AUTONOMOS COMERCIALES, INDUSTRIALES O FINANCIEROS		
4 TRANSFERENCIAS CORRIENTES		
70 A LA ADMINISTRACION DEL ESTADO		
73 A ORGANISMOS AUTONOMOS COMERCIALES, INDUSTRIALES O FINANCIEROS		
7 TRANSFERENCIAS DE CAPITAL		
TOTAL TRANSFERENCIAS ENTRE SUBSECTORES		
TOTAL	1.247.788	28.181.459

SECCION 15	SECCION 16	SECCION 17	SECCION 18	SECCION 20	SECCION 21
13.028		6.489	13.028	19.540	40.511
5.891.773	46.753	6.776.537	14.946.851	2.279.196	8.848.941
3.446.532	6.529	19.209.168	2.555.967	1.999.829	5.101.739
		209.853	152.363		
1.252.159	292	437.470	1.378.972	216.327	503.025
2.423.104	2.003	10.014.164	4.250.217	1.209.515	3.793.264
13.026.596	55.577	36.653.681	23.297.398	5.724.407	18.287.480
60.059	210	187.531	5.297	198.332	437.056
534.276	8.570	1.998.947	499.400	275.384	1.127.549
1.130.122	16.466	3.463.431	1.769.110	763.945	2.556.193
191.525	550	1.423.950	112.952	233.691	849.935
1.915.982	25.796	7.073.859	2.386.759	1.471.352	4.970.733
	100.000	705.809	204	10.000	2.507.285
		750			1.190.000
375					11.190
375	100.000	706.559	204	10.000	3.708.475
750.000					6.500
2.854.800					194.000
					328.226.000
268.000		2.332.702	48.236	87.500	933.210
1.000		2.584	34.489	185.971	131.300
3.873.800		2.335.286	82.725	273.471	329.491.010
		26.240.847			620.000
		8.786.132			21.258.085
	849.050	833.400	261.000	967.100	360.000
7.561.757		2.133.443	5.358.300	50.000	2.018.100
		24.840		3.770.700	2.941.500
7.561.757	849.050	38.018.662	5.619.300	4.787.800	27.197.685
2.040.000		1.735.000			85.000
		3.200.915			2.295.000
		749.500			120.000
			324.450	341.000	640.000
2.040.000		5.685.415	324.450	558.600	573.000
		600			
100.040		238.541	9.460	24.923	28.000
6.400					1.000.000
106.440		239.141	9.460	24.923	1.028.000
28.524.950	1.030.423	90.712.603	31.720.296	12.850.553	388.396.383
	45.000	902.380	193		24.886.000
9.800		3.250			
9.800	45.000	905.630	193		24.886.000
28.534.750	1.075.423	91.618.233	31.720.489	12.850.553	413.282.383
195.000.000					300.000
1.150.000					2.332.000
196.150.000		579.235	73.720		2.632.000
		579.235	73.720		
		12.320.250			527.500
		12.320.250			527.500
196.150.000		12.899.485	73.720		3.159.500
224.684.750	1.075.423	104.517.718	31.794.209	12.850.553	416.441.883



**PRESUPUESTO DE GASTOS: SUBSECTOR OO.AA. COMERCIALES,
INDUSTRIALES Y FINANCIEROS**


RESUMEN GENERAL POR ARTICULOS Y SECCIONES

EJERCICIO PRESUPUESTARIO

1991

CAPITULOS Y ARTICULOS	SECCION 23	SECCION 24
10 ALTOS CARGOS	27.483	13.027
11 PERSONAL EVENTUAL		
12 FUNCIONARIOS	15.424.132	781.572
13 LABORALES	13.241.865	3.398.246
14 OTRO PERSONAL	182.438	
15 INCENTIVOS AL RENDIMIENTO	1.241.697	65.344
16 CUOTAS, PRESTACIONES Y GASTOS SOCIALES A CARGO DEL EMPLEADOR	4.110.496	675.262
1 GASTOS DE PERSONAL	34.228.111	4.933.451
20 ARRENDAMIENTOS	817.407	328.066
21 REPARACIONES, MANTENIMIENTO Y CONSERVACION	810.010	65.576
22 MATERIAL, SUMINISTROS Y OTROS	2.520.775	1.512.799
23 INDEMNIZACIONES POR RAZON DEL SERVICIO	480.530	54.261
2 GASTOS EN BIENES CORRIENTES Y SERVICIOS	4.628.722	1.960.702
31 DE PRESTAMOS DEL INTERIOR		
33 DE PRESTAMOS DEL EXTERIOR	2.000	
34 DE DEPOSITOS, FIANZAS Y OTROS	1.000	
3 GASTOS FINANCIEROS	3.000	
44 A EMPRESAS PUBLICAS Y OTROS ENTES PUBLICOS		
45 A COMUNIDADES AUTONOMAS		
46 A CORPORACIONES LOCALES		65.000
47 A EMPRESAS PRIVADAS		644.200
48 A FAMILIAS E INSTITUCIONES SIN FINES DE LUCRO	149.850	925.000
49 AL EXTERIOR	54.999	5.600
4 TRANSFERENCIAS CORRIENTES	204.849	1.639.800
60 INV. NUEVA EN INFRAESTR. Y BIENES DESTINADOS AL USO GENERAL	18.908.900	
61 INV. DE REPOSICION EN INFRAESTR. Y BIENES DEST. AL USO GENERAL	4.124.282	
62 INV. NUEVA ASOCIADA AL FUNCIONAMIENTO OPERATIVO DE LOS SERV.	8.680.776	500.000
63 INV. DE REPOSICION ASOCIADA AL FUNC. OPERATIVO DE LOS SERV.	8.933.817	2.860.000
64 GASTOS DE INVERSIONES DE CARACTER INMATERIAL	6.229.300	
65 INVERSIONES MILITARES EN INFRAESTRUCTURA Y OTROS BIENES		
66 INV. MILITARES ASOCIADAS AL FUNCIONAMIENTO DE LOS SERVICIOS		
6 INVERSIONES REALES	46.877.075	3.360.000
74 A EMPRESAS PUBLICAS Y OTROS ENTES PUBLICOS		
75 A COMUNIDADES AUTONOMAS		978.000
76 A CORPORACIONES LOCALES		100.000
77 A EMPRESAS PRIVADAS	120.000	
78 A FAMILIAS E INSTITUCIONES SIN FINES DE LUCRO		
79 AL EXTERIOR		
7 TRANSFERENCIAS DE CAPITAL	120.000	1.078.000
82 CONCESION DE PRESTAMOS AL SECTOR PUBLICO		
83 CONCESION DE PRESTAMOS FUERA DEL SECTOR PUBLICO	25.000	6.000
84 CONSTITUCION DE DEPOSITOS Y FIANZAS	5.000	
85 ADQUISICION DE ACCIONES DENTRO DEL SECTOR PUBLICO		
8 ACTIVOS FINANCIEROS	30.000	6.000
TOTAL CAPITULOS 1-8	86.091.757	12.977.953
91 AMORTIZACION DE PRESTAMOS DEL INTERIOR		
94 DEVOLUCION DE DEPOSITOS Y FIANZAS		
9 PASIVOS FINANCIEROS		
TOTAL PROGRAMAS	86.091.757	12.977.953
40 A LA ADMINISTRACION DEL ESTADO	1.500.000	
41 A ORGANISMOS AUTONOMOS ADMINISTRATIVOS		
43 A ORGANISMOS AUTONOMOS COMERCIALES, INDUSTRIALES O FINANCIEROS		
4 TRANSFERENCIAS CORRIENTES	1.500.000	
70 A LA ADMINISTRACION DEL ESTADO	27.500.000	
73 A ORGANISMOS AUTONOMOS COMERCIALES, INDUSTRIALES O FINANCIEROS		
7 TRANSFERENCIAS DE CAPITAL	27.500.000	
TOTAL TRANSFERENCIAS ENTRE SUBSECTORES	29.000.000	
TOTAL	115.091.757	12.977.953


SECCION 25	SECCION 26	SECCION 27	TOTAL		
6.514	6.517	6.514	159.164		
		2.019	2.019		
126.128	2.238.875	572.406	60.629.414		
1.629.274	1.799.794	254.838	56.458.227		
			582.632		
20.180	69.127	26.881	5.389.061		
543.184	926.741	183.504	29.919.026		
2.325.280	5.041.054	1.046.162	153.139.543		
	37.662	17.066	2.120.559		
58.380	224.376	27.780	8.188.028		
227.123	1.611.683	1.035.118	18.465.812		
12.000	53.050	32.836	3.582.699		
297.503	1.926.771	1.112.800	32.357.098		
			5.089.663		
			1.192.000		
			51.866		
			6.333.529		
			758.000		
			3.048.800		
			65.000		
			328.870.200		
	31.117	354.171	5.152.786		
	3.752	7.451	431.150		
	34.869	361.622	338.325.936		
			45.769.747		
			34.168.499		
	849.271	40.000	18.093.509		
1.230.700		234.000	34.845.276		
			12.966.340		
			2.912.000		
			164.500		
1.230.700	849.271	274.000	148.919.871		
			3.860.000		
			6.473.915		
		610.000	1.579.500		
			760.000		
		45.000	1.283.450		
			217.600		
		655.000	14.174.465		
			600		
12.640		6.000	490.504		
			11.950		
			1.750.000		
12.640		6.000	2.253.054		
3.866.123	7.851.965	3.455.584	695.503.496		
			27.223.914		
			27.050		
			27.250.964		
3.866.123	7.851.965	3.455.584	722.754.460		
			196.500.000		
			1.450.000		
			2.984.955		
			200.934.955		
			27.500.000		
			12.847.750		
			40.347.750		
			241.282.705		
3.866.123	7.851.965	3.455.584	964.037.165		





**RESUMEN GENERAL POR CAPITULOS
DEL PRESUPUESTO DE GASTOS**

**SUBSECTOR ORGANISMOS AUTONOMOS
COMERCIALES, INDUSTRIALES Y FINANCIEROS**






PRESUPUESTOS GENERALES DEL ESTADO
PRESUPUESTO DE GASTOS
AMBITO: SUBSECTOR ORGANISMOS AUTONOMOS COMERCIALES,
INDUSTRIALES Y FINANCIEROS
RESUMEN GENERAL POR CAPITULOS

EJERCICIO PRESUPUESTARIO
1 9 9 1

CAPITULOS	DOTACIONES
1-GASTOS DE PERSONAL	153.139.543
2-GASTOS EN BIENES CORRIENTES Y SERVICIOS	32.357.098
3-GASTOS FINANCIEROS	6.333.529
4-TRANSFERENCIAS CORRIENTES	338.325.936
OPERACIONES CORRIENTES	530.156.108
6-INVERSIONES REALES	148.919.871
7-TRANSFERENCIAS DE CAPITAL	14.174.465
OPERACIONES DE CAPITAL	163.094.336
OPERACIONES NO FINANCIERAS	693.250.442
8-ACTIVOS FINANCIEROS	2.253.054
TOTAL CAPITULOS 1-8	695.503.496
9-PASIVOS FINANCIEROS	27.250.964
TOTAL PROGRAMAS	722.754.460
4-TRANSFERENCIAS CORRIENTES	200.934.955
7-TRANSFERENCIAS DE CAPITAL	40.347.750
TRANSFERENCIAS ENTRE SUBSECTORES	241.282.705
TOTAL	964.037.165



PRESUPUESTOS GENERALES DEL ESTADO
PARA EL AÑO ECONOMICO 1.991
ESTADO DE GASTOS



ENTES PUBLICOS

1.991

RESUMEN GENERAL
POR
ENTES PUBLICOS Y CAPITULOS




PRESUPUESTOS GENERALES DEL ESTADO

**ESTADO DE GASTOS ENTES PUBLICOS
RESUMEN GENERAL POR ENTES PUBLICOS Y CAPITULOS
(Miles de pesetas)**

EJERCICIO PRESUPUESTARIO

1.991

CAPITULO 3	CAPITULO 4	CAPITULO 6	CAPITULO 7	CAPITULO 8	CAPITULO 9	TOTAL
1.000 1.000		15.093.417 15.093.417		635.000 635.000		18.070.016 18.070.016
1.000 305.900 306.900	479.639 127.572 607.211	2.241.287 910.000 3.151.287		20.000 20.000	1.800 230.000 231.800	9.548.389 4.963.702 14.532.091
307.900	607.211	18.244.704		655.000	231.800	32.602.107





**RESUMEN GENERAL POR ARTICULOS Y GRANDES CENTROS GESTORES
DEL PRESUPUESTO DE GASTOS**

AMBITO: ENTES PUBLICOS



PRESUPUESTO DE GASTOS: SUBSECTOR ENTES PUBLICOS

RESUMEN GENERAL POR ARTICULOS Y SECCIONES

EJERCICIO PRESUPUESTARIO

1 9 9 1

CAPITULOS Y ARTICULOS	SECCION 15	
10 ALTOS CARGOS		
11 PERSONAL EVENTUAL		
12 FUNCIONARIOS		
13 LABORALES	1.244.746	
15 INCENTIVOS AL RENDIMIENTO		
16 CUOTAS, PRESTACIONES Y GASTOS SOCIALES A CARGO DEL EMPLEADOR	411.853	
1 GASTOS DE PERSONAL	1.656.599	
20 ARRENDAMIENTOS	100.000	
21 REPARACIONES, MANTENIMIENTO Y CONSERVACION	99.000	
22 MATERIAL, SUMINISTROS Y OTROS	379.000	
23 INDEMNIZACIONES POR RAZON DEL SERVICIO	106.000	
2 GASTOS EN BIENES CORRIENTES Y SERVICIOS	684.000	
31 DE PRESTAMOS DEL INTERIOR		
32 DE DEUDA PUBLICA EXTERIOR		
34 DE DEPOSITOS, FIANZAS Y OTROS	1.000	
3 GASTOS FINANCIEROS	1.000	
45 A COMUNIDADES AUTONOMAS		
46 A CORPORACIONES LOCALES		
48 A FAMILIAS E INSTITUCIONES SIN FINES DE LUCRO		
49 AL EXTERIOR		
4 TRANSFERENCIAS CORRIENTES		
62 INV. NUEVA ASOCIADA AL FUNCIONAMIENTO OPERATIVO DE LOS SERV.	53.417	
63 INV. DE REPOSICION ASOCIADA AL FUNC. OPERATIVO DE LOS SERV.		
64 GASTOS DE INVERSIONES DE CARACTER INMATERIAL	15.040.000	
6 INVERSIONES REALES	15.093.417	
82 CONCESION DE PRESTAMOS AL SECTOR PUBLICO		
83 CONCESION DE PRESTAMOS FUERA DEL SECTOR PUBLICO		
84 CONSTITUCION DE DEPOSITOS Y FIANZAS	635.000	
8 ACTIVOS FINANCIEROS	635.000	
TOTAL CAPITULOS 1-8	18.070.016	
91 AMORTIZACION DE PRESTAMOS DEL INTERIOR		
8 PASIVOS FINANCIEROS		
TOTAL	18.070.016	


SECCION 25	TOTAL				
67.483	67.483				
78.175	78.175				
1.559.516	1.559.516				
3.826.294	5.071.040				
179.797	179.797				
1.615.513	2.027.366				
7.326.778	8.983.377				
78.851	178.851				
289.736	388.736				
2.307.343	2.686.343				
212.185	318.185				
2.888.115	3.572.115				
1.000	1.000				
305.900	305.900				
306.900	307.900				
42.000	42.000				
1.164	1.164				
540.047	540.047				
24.000	24.000				
607.211	607.211				
1.351.000	1.404.417				
1.460.787	1.460.787				
339.500	15.379.500				
3.151.287	18.244.704				
15.000	15.000				
5.000	5.000				
20.000	635.000				
14.300.291	32.370.307				
231.800	231.800				
231.800	231.800				
14.532.091	32.602.107				





**RESUMEN GENERAL POR CAPITULOS
DEL PRESUPUESTO DE GASTOS**

- SUBSECTOR ENTES PUBLICOS -






PRESUPUESTOS GENERALES DEL ESTADO

EJERCICIO PRESUPUESTARIO

1 9 9 1

**PRESUPUESTO DE GASTOS
 AMBITO: SUBSECTOR ENTES PUBLICOS
 RESUMEN GENERAL POR CAPITULOS**

CAPITULOS	DOTACIONES
1-GASTOS DE PERSONAL	8.983.377
2-GASTOS EN BIENES CORRIENTES Y SERVICIOS	3.572.115
3-GASTOS FINANCIEROS	307.900
4-TRANSFERENCIAS CORRIENTES	607.211
OPERACIONES CORRIENTES	13.470.603
6-INVERSIONES REALES	18.244.704
OPERACIONES DE CAPITAL	18.244.704
OPERACIONES NO FINANCIERAS	31.715.307
8-ACTIVOS FINANCIEROS	655.000
TOTAL CAPITULOS 1-8	32.370.307
9-PASIVOS FINANCIEROS	231.800
TOTAL	32.602.107



PRESUPUESTOS GENERALES DEL ESTADO

PARA EL AÑO ECONOMICO 1.991

ESTADO DE GASTOS



SEGURIDAD SOCIAL

1.991

RESUMEN GENERAL

POR

SERVICIOS Y CAPITULOS



PRESUPUESTOS GENERALES DEL ESTADO

**ESTADO DE GASTOS SEGURIDAD SOCIAL
RESUMEN GENERAL POR SERVICIOS Y CAPITULOS
(Miles de pesetas)**

EJERCICIO PRESUPUESTARIO
1.991

CAPITULO 3	CAPITULO 4	CAPITULO 6	CAPITULO 7	CAPITULO 8	CAPITULO 9	TOTAL
269.750 269.750	5.991.992.829 5.991.992.829	93.475.249 93.475.249	1.587.055 1.587.055	44.405.156 44.405.156	114.818 114.818	7.261.604.973 7.261.604.973
269.750	5.991.992.829	93.475.249	1.587.055	44.405.156	114.818	7.261.604.973





**RESUMEN GENERAL POR ARTICULOS Y GRANDES CENTROS GESTORES
DEL PRESUPUESTO DE GASTOS**

AMBITO: SEGURIDAD SOCIAL





PRESUPUESTO DE GASTOS : SEGURIDAD SOCIAL

RESUMEN GENERAL POR ARTICULOS Y SECCIONES

EJERCICIO PRESUPUESTARIO

1991

CAPITULOS Y ARTICULOS	SECCION 60	TOTAL
10 ALTOS CARGOS	45.154	45.154
11 PERSONAL EVENTUAL	5.547	5.547
12 FUNCIONARIOS	518.048.699	518.048.699
13 LABORALES	80.977.150	80.977.150
14 OTRO PERSONAL	408.606	408.606
15 INCENTIVOS AL RENDIMIENTO	34.522.236	34.522.236
16 CUOTAS, PRESTACIONES Y GASTOS SOCIALES A CARGO DEL EMPLEADOR	127.554.305	127.554.305
1 GASTOS DE PERSONAL	761.561.697	761.561.697
20 ARRENDAMIENTOS	10.208.219	10.208.219
21 REPARACIONES, MANTENIMIENTO Y CONSERVACION	18.881.545	18.881.545
22 MATERIAL, SUMINISTROS Y OTROS	182.725.142	182.725.142
23 INDEMNIZACIONES POR RAZON DEL SERVICIO	4.373.398	4.373.398
25 CONCIERTOS DE ASISTENCIA SANITARIA.	139.569.072	139.569.072
26 CONCIERTOS DE SERVICIOS SOCIALES.	12.441.043	12.441.043
2 GASTOS EN BIENES CORRIENTES Y SERVICIOS	368.198.419	368.198.419
30 DE DEUDA PUBLICA INTERIOR	24.547	24.547
31 DE PRESTAMOS DEL INTERIOR	88.462	88.462
34 DE DEPOSITOS, FIANZAS Y OTROS	156.741	156.741
3 GASTOS FINANCIEROS	269.750	269.750
45 A COMUNIDADES AUTONOMAS	977.866.063	977.866.063
46 A CORPORACIONES LOCALES	397.708	397.708
47 A EMPRESAS PRIVADAS	1.129.232	1.129.232
48 A FAMILIAS E INSTITUCIONES SIN FINES DE LUCRO	4.793.723.706	4.793.723.706
49 AL EXTERIOR	64.066	64.066
4 TRANSFERENCIAS CORRIENTES	5.773.180.775	5.773.180.775
62 INV. NUEVA ASOCIADA AL FUNCIONAMIENTO OPERATIVO DE LOS SERV.	48.728.320	48.728.320
63 INV. DE REPOSICION ASOCIADA AL FUNC. OPERATIVO DE LOS SERV.	44.746.929	44.746.929
6 INVERSIONES REALES	93.475.249	93.475.249
75 A COMUNIDADES AUTONOMAS	42.000	42.000
76 A CORPORACIONES LOCALES	396.055	396.055
77 A EMPRESAS PRIVADAS	381.000	381.000
78 A FAMILIAS E INSTITUCIONES SIN FINES DE LUCRO	768.000	768.000
7 TRANSFERENCIAS DE CAPITAL	1.587.055	1.587.055
80 ADQUISICION DE DEUDA DEL SECTOR PUBLICO	35.285.601	35.285.601
81 ADQUISICION DE OBLIGACIONES Y BONOS FUERA DEL SECTOR PUBLICO	3.156.137	3.156.137
83 CONCESION DE PRESTAMOS FUERA DEL SECTOR PUBLICO	2.514.385	2.514.385
84 CONSTITUCION DE DEPOSITOS Y FIANZAS	1.739.033	1.739.033
85 ADQUISICION DE ACCIONES DENTRO DEL SECTOR PUBLICO	120.000	120.000
86 ADQUISICION DE ACCIONES FUERA DEL SECTOR PUBLICO	1.590.000	1.590.000
8 ACTIVOS FINANCIEROS	44.405.156	44.405.156
TOTAL CAPITULOS 1-8	7.042.678.101	7.042.678.101
90 AMORTIZACION DE DEUDA PUBLICA INTERIOR	24.000	24.000
91 AMORTIZACION DE PRESTAMOS DEL INTERIOR	90.818	90.818
9 PASIVOS FINANCIEROS	114.818	114.818
TOTAL PROGRAMAS	7.042.792.919	7.042.792.919
40 A LA ADMINISTRACION DEL ESTADO	82.134.054	82.134.054
42 A LA SEGURIDAD SOCIAL	136.678.000	136.678.000
4 TRANSFERENCIAS CORRIENTES	218.812.054	218.812.054
TOTAL TRANSFERENCIAS ENTRE SUBSECTORES	218.812.054	218.812.054
TOTAL	7.261.604.973	7.261.604.973





**RESUMEN GENERAL POR CAPITULOS
DEL PRESUPUESTO DE GASTOS**

SUBSECTOR SEGURIDAD SOCIAL



PRESUPUESTOS GENERALES DEL ESTADO

EJERCICIO PRESUPUESTARIO

1991

PRESUPUESTO DE GASTOS AMBITO: SUBSECTOR SEGURIDAD SOCIAL RESUMEN GENERAL POR CAPITULOS

CAPITULOS	DOTACIONES
1-GASTOS DE PERSONAL	761.561.697
2-GASTOS EN BIENES CORRIENTES Y SERVICIOS	368.198.419
3-GASTOS FINANCIEROS	269.750
4-TRANSFERENCIAS CORRIENTES	5.773.180.775
OPERACIONES CORRIENTES	6.903.210.641
6-INVERSIONES REALES	93.475.249
7-TRANSFERENCIAS DE CAPITAL	1.587.055
OPERACIONES DE CAPITAL	95.062.304
OPERACIONES NO FINANCIERAS	6.998.272.945
8-ACTIVOS FINANCIEROS	44.405.156
TOTAL CAPITULOS 1-8	7.042.678.101
9-PASIVOS FINANCIEROS	114.818
TOTAL PROGRAMAS	7.042.792.919
4-TRANSFERENCIAS CORRIENTES	218.812.054
TRANSFERENCIAS ENTRE SUBSECTORES	218.812.054
TOTAL	7.261.604.973

ENTE PUBLICO RADIOTELEVISION ESPAÑOLA
COMISION NACIONAL DEL MERCADO DE VALORES





PRESUPUESTOS GENERALES DEL ESTADO

AÑO 1991

Suplemento al núm. 311

Boletín Oficial del Estado

PRESUPUESTOS DE EXPLOTACION : RESUMEN DEL "DEBE"								
(EN MILLONES DE PESETAS)								
SOCIEDADES ESTATALES	Existencias Iniciales	Compras	Gastos de Personal	Gastos Financieros	Amortizacio. y Provisio.	Otros Gastos	Beneficios de Explot.	TOTAL "DEBE"
ENTE PUBLICO R.T.V.E.	40	47	10.581	23	730	166.373		177.794
TELEVISION ESPAÑOLA, S.A.	25.000	9.641	38.581	30	2.535	69.130		144.917
RADIO NACIONAL DE ESPAÑA S.A.	145	304	19.838	4	660	7.516		28.467
COMISION NACIONAL MERCADO DE VALORES			1.122		100	770		1.992
Total.....	25.185	9.992	70.122	57	4.025	243.789		353.170

(anexo 31a)



PRESUPUESTOS GENERALES DEL ESTADO

AÑO 1991

188

PRESUPUESTOS DE EXPLOTACION : RESUMEN DEL "HABER"							(EN MILLONES DE PESETAS)	
SOCIEDADES ESTATALES	Existencias Finales	Ventas e Ingresos Accesorios	Ingresos Financieros	Subvencio. a la Explot.	Trabajos para Inmov.	Provisiones Aplicadas	Pérdidas Explotac.	TOTAL "HABER"
ENTE PUBLICO R.T.V.E.	40	161.764	5.000				10.990	177.794
TELEVISION ESPAÑOLA, S.A.	30.000	45	200	114.672				144.917
RADIO NACIONAL DE ESPAÑA S.A.	130	10	70	28.257				28.467
COMISION NACIONAL MERCADO DE VALORES		1.482	10	300			200	1.992
Total.....	30.170	163.301	5.280	143.229			11.190	353.170

(48325)



PRESUPUESTOS GENERALES DEL ESTADO

AÑO 1991

Suplemento al núm. 311

Boletín Oficial del Estado

PRESUPUESTOS DE CAPITAL: RESUMEN DE LA "APLICACION DE FONDOS"							
(EN MILLONES DE PESETAS)							
SOCIEDADES ESTATALES	Inmovilizado Material e Inmaterial	Inmovilizado Financiero	Gastos Amortizables	Reembolso de Deudas	Impuestos y Dividendos	Variación Fondo Maniobra	TOTAL "APLICACION"
ENTE PUBLICO R.T.V.E.	10.285					-32.625	-22.340
TELEVISION ESPAÑOLA, S.A.	7.130					5.000	12.130
RADIO NACIONAL DE ESPAÑA S.A.	3.160					-15	3.145
COMISION NACIONAL MERCADO DE VALORES	596	3				-699	-100
Total.....	21.171	3				-28.339	-7.165

(en millones)



PRESUPUESTOS GENERALES DEL ESTADO


AÑO 1991

190

PRESUPUESTOS DE CAPITAL: RESUMEN DEL "ORIGEN DE FONDOS"						(EN MILLONES DE PESETAS)
SOCIEDADES ESTATALES	Subvenciones en Capital	Aportaciones de Capital	Cash-Flow (excl. dif. cambio)	Financiación Ajena	Venta inmov. y reembolso prést.conced.	TOTAL "ORIGEN"
ENTE PUBLICO R.T.V.E.	-12.080		-10.260			-22.340
TELEVISION ESPAÑOLA, S.A.	9.595		2.535			12.130
RADIO NACIONAL DE ESPAÑA S.A.	2.485		660			3.145
COMISION NACIONAL MERCADO DE VALORES			-100			-100
<i>Total.....</i>			-7.165			-7.165

(siguiente)


SOCIEDADES ESTATALES



**SOCIEDADES MERCANTILES CON
MAYORIA DE CAPITAL PUBLICO**

CONFIDENTIAL - SECURITY INFORMATION

SOCIEDADES NO FINANCIERAS





PRESUPUESTOS GENERALES DEL ESTADO

AÑO 1991

PRESUPUESTOS DE EXPLOTACIÓN : RESUMEN DEL "DEBE"

(EN MILLONES DE PESETAS)

SOCIEDADES ESTATALES	Existencias Iniciales	Compras	Gastos de Personal	Gastos Financieros	Amortizacio. y Provisio.	Otros Gastos	Beneficios de Explot.	TOTAL "DEBE"
AGENCIA EFE, S.A.	51	150	5.494	277	450	2.631	30	9.083
ALDEASA	1.700	8.581	3.006	116	402	6.077	3.374	23.256
AUTOPISTA CONCES. ASTUR-LEONESA, S.A.	48	42	570	5.086	168	525		6.439
AUTOPISTAS DEL ATLANTICO, S.A.	44	11	788	5.726	263	403		7.235
BARCELONA HOLDING OLIMPICO, S.A.			42	8.583	5	78		8.708
CIA.ESP. DE FIN. DEL DESARROLLO, S.A.			92		14	60		166
C.E.S.C.E.		472	1.652	113	9.966	613	1.777	14.593
CETARSA	15.574	17.952	2.400	170	700	1.320	431	38.547
COMPANIA TRASMEDITERRANEA, S.A.	2.468	5.418	13.137	793	3.465	13.982		39.263
TRAGSA	778	13.490	12.900	90	1.040	19.110	2.160	49.568
ENUSA			109		269	111	13	502
E.N. DEL GAS, S.A. (ENAGAS)	6.860	86.670	5.725	7.427	8.264	3.434		118.380
MERCASA		156	585	359	247	312	452	2.111
E.N. PARA LA GESTION DE RES. IND., S.A.			44		9	28		81
E.N. DE RESIDUOS RADIOACTIVOS, S.A.			1.245	6	15.501	13.881	83	30.716
EXPLOTACIONES AGRICOLAS ANDALUZAS, S.A.	220	359	649	16	115	257		1.616
FOCOEX	1.200	16.900	830	240	43	1.440	160	20.813
GRUPO MERCO	12.569	44.430	1.702	1.997	666	3.424		64.788
HISPASAT, S.A.			412	586	14	1.522		2.534
INFRAEST. Y EQUIPAM. HISPALENSES, S.A.			30	3.040		40		3.110
IMPROASA			123	2	3	116	51	295
I S D E F E	19		1.285	65	53	809	120	2.351
MINAS DE ALMADEN Y ARRAYANES, S.A.	2.844	943	2.725		179	645		7.336
MINAS DE FIGAREDO, S.A.	93	460	5.302	1.796	627	721		8.999
PABELLON DE ESPAÑA, S.A.			154			2.751		2.905
PARADORES DE TURISMO DE ESPAÑA, S.A.	454	4.396	9.666		104	3.793	200	18.613
SISTEMAS TECNICOS LOTERIAS ESTADO, S.A.			361	143	319	1.528		2.351
S.A.E.C.A.			190		118	87	51	446
S.E.C.E.G.S.A.	300	508	104	1	24	42		979
S.E.E.Y.D.PTO. ALGECIRAS-LA LINEA, S.A.			795	1	2	15		813
Suma y sigue.....	45.222	200.938	72.117	36.633	43.030	79.755	8.902	486.597



PRESUPUESTOS GENERALES DEL ESTADO

AÑO 1991

PRESUPUESTOS DE EXPLOTACION : RESUMEN DEL "DEBE"

(EN MILLONES DE PEBETAS)

SOCIEDADES ESTATALES	Existencias Iniciales	Compras	Gastos de Personal	Gastos Financieros	Amortizacio. y Provisio.	Otros Gastos	Beneficios de Explot.	TOTAL "DEBE"
Suma anterior.....	45.222	200.938	72.117	36.633	43.030	79.755	8.902	486.597
S.E.E.Y D.DEL PUERTO DE ALICANTE, S.A.			524	3	5	12		544
S.E.E.Y D.DEL PUERTO DE AVILES, S.A.			120			5		125
S.E.E.Y D.PUERTO DE BARCELONA, S.A.			4.040	3	7	27		4.077
S.E.E.Y D.DEL PUERTO DE BILBAO, S.A.			1.280	5	8	27		1.320
S.E.E. Y D. DEL PTO. DE CARTAGENA, S.A.			467	1	1	4		473
S.E.E.Y D.DEL PUERTO DE CASTELLON S.A.			410			6		416
S.E.E.Y D.DEL PUERTO DE CEUTA, S.A.			41		1	1		43
S.E.E.Y D.DEL PUERTO DEL FERROL, S.A.			54			2	1	57
S.E.E.Y D.DEL PUERTO DE GIJON, S.A.			331		1	6		338
S.E.E. Y D. PUERTO DE HUELVA, S.A.			808		3	7		818
S.E.E.Y D.DEL PUERTO DE LA CORUÑA, S.A.			605		2	13		620
S.E.E.Y D. P.DE LA LUZ Y LAS PALMAS, S.			3.578		5	58		3.641
S.E.E.Y D.PUERTO PALMA DE MALLORCA S.A			88			11		99
S.E.E.Y D.PUERTO DE PASAJES, S.A.		1	796		2	10		809
S.E.E.Y D.P.SANTA CRUZ DE LA PALMA, S.A			435		1	1		437
S.E.E.Y D.PUERTO S.C.DE TENERIFE, S.A.		8	1.890	2	7	32		1.939
S.E.E.Y D.DEL PUERTO DE SANTANDER, S.A.			433		1	17	82	533
S.E.E.Y D.DEL PUERTO DE TARRAGONA, S.A.			1.428		4	25		1.457
S.E.E.Y D.DEL PUERTO DE VALENCIA, S.A.			3.144	7	3	20		3.174
S.E.E.Y D.P. VILLAGARCIA DE AROSA, S.A.			92			5		97
S.E.GEST. PARA LA R.Y C.VIVIENDAS, S.A.	8.734	10.442	771	140	40	310	420	20.857
S.E. PLANES VIAB. MARINA MERCANTE, S.A			70		8	101		179
S.E. V CENTENARIO DESC. AMERICA, S.A.	9	3.792	598	74	268	785		5.526
EXPOSEVILLA-92, S.A.	157		2.670	2.908	800	5.824		12.359
S.E.PARA ENSEÑANZAS AERON. CIVILES, S.A			480		239	355		1.074
TABACALERA, S.A.	56.724	198.323	45.965	2.462	6.307	259.883	14.053	583.717
Total.....	110.846	413.504	143.235	42.238	50.743	347.302	23.458	1.131.326



PRESUPUESTOS GENERALES DEL ESTADO

AÑO 1991

Suplemento al núm. 311

Boletín Oficial del Estado

PRESUPUESTOS DE EXPLOTACION : RESUMEN DEL "HABER"								(EN MILLONES DE PESETAS)
SOCIEDADES ESTATALES	Existencias Finales	Ventas e Ingresos Accesorios	Ingresos Financieros	Subvencio. a la Explot.	Trabajos para Inmov.	Provisiones Aplicadas	Pérdidas Explotac.	TOTAL "HABER"
AGENCIA EFE, S.A.	51	9.027			5			9.083
ALDEASA	2.068	20.926	262					23.256
AUTOPISTA CONCES. ASTUR-LEONESA, S.A.	50	1.648	290		142		4.309	6.439
AUTOPISTAS DEL ATLANTICO, S.A.	44	4.119	72		986		2.014	7.235
BARCELONA HOLDING OLIMPICO, S.A.			694	5.209			2.805	8.708
CIA.ESP. DE FIN. DEL DESARROLLO, S.A.			101				65	166
C.E.S.C.E.		2.311	2.434			9.848		14.593
CETARSA	16.300	11.115	165	10.967				38.547
COMPANIA TRASMEDITERRANEA, S.A.	2.592	35.115	55	1.000		319	182	39.263
TRAGSA	658	48.150	700		10	50		49.568
ENUSA		230	272					502
E.N. DEL GAS, S.A. (ENAGAS)	10.345	106.079	441		250		1.265	118.380
MERCASA		1.302	796		3	10		2.111
E.N.PARA LA GESTION DE RES. IND., S.A.		60					21	81
E.N. DE RESIDUOS RADIOACTIVOS, S.A.		19.769	10.617	330				30.716
EXPLOTACIONES AGRICOLAS ANDALUZAS, S.A.	227	1.230	93	13	10		43	1.616
FOCOEX	600	19.750	460	3				20.813
GRUPO MERCO	12.014	50.742	212	106		1.547	167	64.788
HISPASAT, S.A.					2.534			2.534
INFRAEST.Y EQUIPAM. HISPALENSES, S.A.			140				2.970	3.110
IMPROASA		173	122					295
I S D E F E	23	2.327	1					2.351
MINAS DE ALMADEN Y ARRAYANES, S.A.	2.714	2.376	20	575	320	168	1.163	7.336
MINAS DE FIGAREDO, S.A.	93	3.744		2.835	190		2.137	8.999
PABELLON DE ESPAÑA, S.A.				2.380			525	2.905
PARADORES DE TURISMO DE ESPAÑA, S.A.	504	18.109						18.613
SISTEMAS TECNICOS LOTERIAS ESTADO, S.A.		2.273	49				29	2.351
S.A.E.C.A.		258	172			16		446
S.E.C.E.G.S.A.	500	469	10					979
S.E.E.Y D.PTO. ALGECIRAS-LA LINEA, S.A.		810	3					813
Suma y sigue.....	48.783	362.112	18.181	23.418	4.450	11.958	17.695	486.597

(249385)



PRESUPUESTOS GENERALES DEL ESTADO

AÑO 1991

PRESUPUESTOS DE EXPLOTACION : RESUMEN DEL "HABER"								(EN MILLONES DE PEBETAS)
SOCIEDADES ESTATALES	Existencias Finales	Ventas e Ingresos Accesorios	Ingresos Financieros	Subvencio. a la Explot.	Trabajos para Inmov.	Provisiones Aplicadas	Pérdidas Explotac.	TOTAL "HABER"
Suma anterior.....	48.783	362.112	18.181	23.418	4.450	11.958	17.695	486.597
S.E.E.Y D.DEL PUERTO DE ALICANTE,S.A.		544						544
S.E.E.Y D.DEL PUERTO DE AVILES,S.A.		125						125
S.E.E.Y D.PUERTO DE BARCELONA,S.A.		4.052	25					4.077
S.E.E.Y D.DEL PUERTO DE BILBAO,S.A.		1.314	6					1.320
S.E.E. Y D. DEL PTO. DE CARTAGENA,S.A.		471	2					473
S.E.E.Y D.DEL PUERTO DE CASTELLON S.A.		413	3					416
S.E.E.Y D.DEL PUERTO DE CEUTA,S.A.		43						43
S.E.E.Y D.DEL PUERTO DEL FERROL,S.A.		57						57
S.E.E.Y D.DEL PUERTO DE GIJON,S.A.		287	3	48				338
S.E.E. Y D. PUERTO DE HUELVA, S.A.		814	4					818
S.E.E.Y D.DEL PUERTO DE LA CORUÑA,S.A.		615	5					620
S.E.E.Y D. P.DE LA LUZ Y LAS PALMAS,S.		3.606	35					3.641
S.E.E.Y D.PUERTO PALMA DE MALLORCA S.A		95	4					99
S.E.E.Y D.PUERTO DE PASAJES,S.A.		802	6					809
S.E.E.Y D.P.SANTA CRUZ DE LA PALMA,S.A		436	1					437
S.E.E.Y D.PUERTO S.C.DE TENERIFE,S.A.		1.934	5					1.939
S.E.E.Y D.DEL PUERTO DE SANTANDER,S.A.		533						533
S.E.E.Y D.DEL PUERTO DE TARRAGONA,S.A.		1.451	6					1.457
S.E.E.Y D.DEL PUERTO DE VALENCIA,S.A.		3.167	7					3.174
S.E.E.Y D.P. VILLAGARCIA DE AROSA,S.A.		97						97
S.E.GEST. PARA LA R.Y C.VIVIENDAS,S.A.	14.000	6.500	357					20.857
S.E. PLANES VIAB. MARINA MERCANTE, S.A			3	165			11	179
S.E. V CENTENARIO DESC. AMERICA, S.A.	9	4.881		296			340	5.526
EXPOSEVILLA-92, S.A.	157	10.000		2.000			202	12.359
S.E.PARA ENSEÑANZAS AERON. CIVILES,S.A		634		387			53	1.074
TABACALERA, S.A.	56.724	520.953	1.040			5.000		583.717
Total.....	119.673	925.936	19.693	26.314	4.450	16.959	18.301	1.131.326

(afg 35b)



PRESUPUESTOS GENERALES DEL ESTADO
AÑO 1991

PRESUPUESTOS DE CAPITAL: RESUMEN DE LA 'APLICACION DE FONDOS'							
(EN MILLONES DE PÉSETAS)							
SOCIEDADES ESTATALES	Inmovilizado Material e Inmaterial	Inmovilizado Financiero	Gastos Amortizables	Reembolso de Deudas	Impuestos y Dividendos	Variación Fondo Maniobra	TOTAL 'APLICACION'
AGENCIA EFE, S.A.	400					80	480
ALDEASA	2.650	1.780			2.313	-1.167	5.576
AUTOPISTA CONCES. ASTUR-LEONESA, S.A.	1.274			15.145		-5.256	11.163
AUTOPISTAS DEL ATLANTICO, S.A.	12.493			15.457		-568	27.382
BARCELONA HOLDING OLIMPICO, S.A.				362		2.047	2.409
CIA.ESP. DE FIN. DEL DESARROLLO, S.A.	1	600				348	949
C.E.S.C.E.	25	979		236	599	103	1.942
CETARSA	531				277	330	1.138
COMPañIA TRASMEDITERRANEA, S.A.	6.834	360	20	2.494	1.968	-1.688	9.988
TRAGSA	1.500	10			1.010	1.340	3.860
ENAU SA	15	24.132	266		4	-3	24.414
E.N. DEL GAS, S.A. (ENAGAS)	26.144	100		6.376		3.800	36.420
MERCASA	1.607	700		241	153	383	3.084
E.N.PARA LA GESTION DE RES. IND., S.A.						-12	-12
E.N. DE RESIDUOS RADIOACTIVOS, S.A.	3.181	11.430			75	900	15.586
E.N. HULLERAS DEL NORTE, S.A.	18.454		50	3.143		256	21.903
EXPLORACIONES AGRICOLAS ANDALUZAS, S.A.	92					875	967
FOCOEX		756			70	-623	203
GRUPO MERCO	500		91	3.494		-505	3.580
GRUPO REPSOL CONSOLIDADO	172.565			9.425	58.928	10.000	250.918
HISPASAT, S.A.	15.566		1.267			-1.084	15.749
INFRAEST.Y EQUIPAM. HISPALENSES, S.A.				800		20	820
IMPROASA					94	-40	54
I S D E F E	93			19		61	173
MINAS DE ALMADEN Y ARRAYANES, S.A.	545	1.069	18			-1.073	559
MINAS DE FIGAREDO, S.A.	1.000			215		-1.101	114
PABELLON DE ESPAÑA, S.A.	6.211						6.211
PARADORES DE TURISMO DE ESPAÑA, S.A.	1.040	7				-733	314
SISTEMAS TECNICOS LOTERIAS ESTADO, S.A.	2.052		50	120		-432	1.790
S.A.E.C.A.	3	2				150	155
Suma y sigue.....	274.776	41.925	1.762	57.527	65.491	6.408	447.889

(MPS/88)



PRESUPUESTOS GENERALES DEL ESTADO

AÑO 1991

PRESUPUESTOS DE CAPITAL: RESUMEN DE LA "APLICACION DE FONDOS"							(EN MILLONES DE PÉSETAS)
SOCIEDADES ESTATALES	Inmovilizado Material e Inmaterial	Inmovilizado Financiero	Gastos Amortizables	Reembolso de Deudas	Impuestos y Dividendos	Variación Fondo Maniobra	TOTAL "APLICACION"
Suma anterior.....	274.776	41.925	1.762	57.527	65.491	6.408	447.889
S.E.C.E.G.S.A.	502					72	574
S.E.E.Y D.PTO. ALGECIRAS-LA LINEA, S.A.	9					-7	2
S.E.E.Y D.DEL PUERTO DE ALICANTE, S.A.	1					4	5
S.E.E.Y D.DEL PUERTO DE AVILES, S.A.							
S.E.E.Y D.PUERTO DE BARCELONA, S.A.	3					4	7
S.E.E.Y D.DEL PUERTO DE BILBAO, S.A.						8	8
S.E.E. Y D. DEL PTO. DE CARTAGENA, S.A.				1			1
S.E.E.Y D.DEL PUERTO DE CASTELLON S.A.							
S.E.E.Y D.DEL PUERTO DE CEUTA, S.A.						1	1
S.E.E.Y D.DEL PUERTO DEL FERROL, S.A.						1	1
S.E.E.Y D.DEL PUERTO DE GIJON, S.A.						1	1
S.E.E. Y D. PUERTO DE HUELVA, S.A.						3	3
S.E.E.Y D.DEL PUERTO DE LA CORUÑA, S.A.	1		1				2
S.E.E.Y D.P.DE LA LUZ Y LAS PALMAS, S.A						5	5
S.E.E.Y D.PUERTO PALMA DE MALLORCA S.A							
S.E.E.Y D.PUERTO DE PASAJES, S.A.						1	1
S.E.E.Y D.P.SANTA CRUZ DE LA PALMA, S.A						1	1
S.E.E.Y D.PUERTO S.C.DE TENERIFE, S.A.	5					2	7
S.E.E.Y D.DEL PUERTO DE SANTANDER, S.A.	4					79	83
S.E.E.Y D.DEL PUERTO DE TARRAGONA, S.A.	10					-6	4
S.E.E.Y D.DEL PUERTO DE VALENCIA, S.A.	2				1		3
S.E.E.Y D.P. VILLAGARCIA DE AROSA, S.A.	1					-1	
S.E.GEST. PARA LA R.Y C.VIVIENDAS, S.A.		238		278		115	631
S.E. PLANES VIAB. MARINA MERCANTE, S.A	2					-5	-3
S.E. V CENTENARIO DESC. AMERICA, S.A.	1.978		3	50		69	2.100
EXPOSEVILLA-92, S.A.	35.345		78			-21.325	14.098
S.E.PARA ENSEÑANZAS AERON. CIVILES, S.A	2.949					477	3.426
TABACALERA, S.A.	8.215			4.496	7.793	-5.144	15.360
Total.....	323.803	42.163	1.844	62.353	73.284	-19.237	484.210



PRESUPUESTOS GENERALES DEL ESTADO

AÑO 1991

Suplemento al núm. 311

Boletín Oficial del Estado

PRESUPUESTOS DE CAPITAL: RESUMEN DEL "ORIGEN DE FONDOS"						
(EN MILLONES DE PESETAS)						
SOCIEDADES ESTATALES	Subvenciones en Capital	Aportaciones de Capital	Cash-Flow (excl. dif. cambio)	Financiación Ajena	Venta Inmov. y reembolso prést.conced.	TOTAL "ORIGEN"
AGENCIA EFE, S.A.			480			480
ALDEASA			3.776	1.800		5.576
AUTOPISTA CONCES. ASTUR-LEONESA, S.A.	4.232	9.700	-4.141	1.372		11.163
AUTOPISTAS DEL ATLANTICO, S.A.	2.624	10.010	-1.751	16.499		27.382
BARCELONA HOLDING OLIMPICO, S.A.	5.209		-2.800			2.409
CIA.ESP. DE FIN. DEL DESARROLLO, S.A.		1.000	-51			949
C.E.S.C.E.			1.895		47	1.942
CETARSA			1.138			1.138
COMPAÑIA TRASHMEDITERRANEA, S.A.			2.964	5.440	1.584	9.988
TRAGSA			3.150	680	30	3.860
ENAU SA		24.132	282			24.414
E.N. DEL GAS, S.A. (ENAGAS)	8.212	5.000	6.999	16.209		36.420
MERCASA			689	5	2.390	3.084
E.N. PARA LA GESTION DE RES. IND., S.A.			-12			-12
E.N. DE RESIDUOS RADIOACTIVOS, S.A.			15.586			15.586
E.N. HULLERAS DEL NORTE, S.A.	1.780	10.700	-2.307	11.730		21.903
EXPLORACIONES AGRICOLAS ANDALUZAS, S.A.			72	69	826	967
FOCOEX			203			203
GRUPO MERCO		2.000	-1.048	2.400	228	3.580
GRUPO REPSOL CONSOLIDADO			225.918	25.000		250.918
HISPASAT, S.A.		5.000	14	10.735		15.749
INFRAEST.Y EQUIPAM. HISPALENSES, S.A.	3.790		-2.970			820
IMPROASA			54			54
I S D E F E			173			173
MINAS DE ALMADEN Y ARRAYANES, S.A.		1.500	-1.167		226	559
MINAS DE FIGAREDO, S.A.	39	1.500	-1.510	85		114
PABELLON DE ESPAÑA, S.A.		6.736	-525			6.211
PARADORES DE TURISMO DE ESPAÑA, S.A.			304		10	314
SISTEMAS TECNICOS LOTERIAS ESTADO, S.A.			290	1.500		1.790
S.A.E.C.A.			153		2	155
Suma y sigue.....	25.886	77.278	245.858	93.524	5.343	447.889

(en miles)




PRESUPUESTOS GENERALES DEL ESTADO

AÑO 1991

PRESUPUESTOS DE CAPITAL: RESUMEN DEL 'ORIGEN DE FONDOS'						
(EN MILLONES DE PÉSETAS)						
SOCIEDADES ESTATALES	Subvenciones en Capital	Aportaciones de Capital	Cash-Flow (excl. dif. cambio)	Financiación Ajena	Venta inmov. y reembolso prést.conced.	TOTAL 'ORIGEN'
Suma anterior.....	25.886	77.278	245.858	93.524	5.343	447.889
S.E.C.E.G.S.A.	550		24			574
S.E.E.Y D.PTO. ALGECIRAS-LA LINEA,S.A.			2			2
S.E.E.Y D.DEL PUERTO DE ALICANTE,S.A.			5			5
S.E.E.Y D.DEL PUERTO DE AVILES,S.A.						
S.E.E.Y D.PUERTO DE BARCELONA,S.A.			7			7
S.E.E.Y D.DEL PUERTO DE BILBAO,S.A.			8			8
S.E.E. Y D. DEL PTO. DE CARTAGENA,S.A.			1			1
S.E.E.Y D.DEL PUERTO DE CASTELLON S.A.						
S.E.E.Y D.DEL PUERTO DE CEUTA,S.A.			1			1
S.E.E.Y D.DEL PUERTO DEL FERROL,S.A.			1			1
S.E.E.Y D.DEL PUERTO DE GIJON,S.A.			1			1
S.E.E. Y D. PUERTO DE HUELVA, S.A.			3			3
S.E.E.Y D.DEL PUERTO DE LA CORUÑA,S.A.			2			2
S.E.E.Y D.P. LA LUZ Y LAS PALMAS,S.A.			5			5
S.E.E.Y D.P. PALMA DE MALLORCA S.A.						
S.E.E.Y D.PUERTO DE PASAJES,S.A.			1			1
S.E.E.Y D.P.SANTA CRUZ DE LA PALMA,S.A			1			1
S.E.E.Y D.PUERTO S.C.DE TENERIFE,S.A.			7			7
S.E.E.Y D.DEL PUERTO DE SANTANDER,S.A.			83			83
S.E.E.Y D.DEL PUERTO DE TARRAGONA,S.A.			4			4
S.E.E.Y D.DEL PUERTO DE VALENCIA,S.A.			3			3
S.E.E.Y D.P. VILLAGARCIA DE AROSA,S.A.						
S.E.GEST. PARA LA R.Y C.VIVIENDAS,S.A.		168	460		3	631
S.E. PLANES VIAB. MARINA MERCANTE,S.A.			-3			-3
S.E. V CENTENARIO DESC. AMERICA, S.A.	1.072	350	-72	750		2.100
EXPOSEVILLA-92, S.A.		13.500	598			14.098
S.E.PARA ENSEÑANZAS AERON.CIVILES,S.A.	677	2.305	186		258	3.426
TABACALERA, S.A.			15.360			15.360
Total.....	28.185	93.601	262.546	94.274	5.604	484.210

(en millones)

SOCIEDADES FINANCIERAS





PRESUPUESTOS GENERALES DEL ESTADO

AÑO 1991

Suplemento al núm. 311

Boletín Oficial del Estado

PRESUPUESTOS DE EXPLOTACION : RESUMEN DEL "DEBE"								
(EN MILLONES DE PÉSETAS)								
SOCIEDADES ESTATALES	Costes Financieros	Gastos de Explotación	Saneamientos	Pérdidas por Enajenación.	Pérdidas por Diferenc. de Cambio	Otros Gastos	Beneficios	TOTAL "DEBE"
BANCO DE CREDITO AGRICOLA DE ESPAÑA	56.139	5.094	3.000				3.570	67.803
BANCO DE CREDITO INDUSTRIAL	95.751	7.925	8.000				31.579	143.255
BANCO DE CREDITO LOCAL	114.567	2.541	3.100				11.973	132.181
BANCO EXTERIOR DE ESPAÑA	140.971	57.873	40.169				26.405	265.418
BANCO HIPOTECARIO DE ESPAÑA, S.A.	163.100	12.800	16.900			100	14.000	206.900
FIRECO, S.A.	130	15	7				94	246
GRUPO CAJA POSTAL	12.076	2.149				6.486	1.822	22.533
SOCIEDAD MIXTA DE SEGUNDO AVAL, S.A.		74	70				144	288
SONAVALCO, S.G.R.		67						67
Total.....	582.734	88.538	71.246			6.586	89.587	838.691

(total)



PRESUPUESTOS GENERALES DEL ESTADO

AÑO 1991

PRESUPUESTOS DE EXPLOTACION : RESUMEN DEL "HABER"								
(EN MILLONES DE PESETAS)								
SOCIEDADES ESTATALES	Productos Financieros	Productos por Servicios	Benef.por Enajenaclo.	Benef.por Dif.Cambio	Otros Productos	Subvencio. a la Explot.	Pérdidas	TOTAL "HABER"
BANCO DE CREDITO AGRICOLA DE ESPAÑA	66.183	1.620						67.803
BANCO DE CREDITO INDUSTRIAL	132.455	1.000			600	9.200		143.255
BANCO DE CREDITO LOCAL	132.181							132.181
BANCO EXTERIOR DE ESPAÑA	241.024	18.394		6.000				265.418
BANCO HIPOTECARIO DE ESPAÑA, S.A.	206.100				800			206.900
FIRECO, S.A.	235		4		7			246
GRUPO CAJA POSTAL	22.533							22.533
SOCIEDAD MIXTA DE SEGUNDO AVAL, S.A.	180	108						288
SONAVALCO, S.G.R.	10	9					48	67
Total.....	800.901	21.131	4	6.000	1.407	9.200	48	838.691

(elogsib)



PRESUPUESTOS GENERALES DEL ESTADO

AÑO 1991

HOJA 1

Suplemento al núm. 311

Boletín Oficial del Estado

PRESUPUESTOS DE CAPITAL: RESUMEN DE LA 'APLICACION DE FONDOS'						
(EN MILLONES DE PÉSETAS)						
SOCIEDADES ESTATALES	Tesorería y Activos Monetarios	Intermediarios Financieros	Inversiones Crediticias	Cartera de Títulos	Deudores Dudosos	Inmovilizado
BANCO DE CREDITO AGRICOLA DE ESPAÑA	-2.292	-19.886	50.399			2.305
BANCO DE CREDITO INDUSTRIAL	131	-4.802	14.435			
BANCO DE CREDITO LOCAL	500		203.684			
BANCO EXTERIOR DE ESPAÑA	2.925	6.405	92.588	1.632		4.925
BANCO HIPOTECARIO DE ESPAÑA, S.A.	-40	-7.860	163.500	500		2.850
FIRECO, S.A.	4		8		5	
GRUPO CAJA POSTAL	2.709		5.610	1.950		3.861
SOCIEDAD MIXTA DE SEGUNDO AVAL, S.A.			-900	541		4
SONAVALCO, S.G.R.	-7				97	
Total.....	3.930	-26.143	529.324	4.623	102	13.945

(etog323)



PRESUPUESTOS GENERALES DEL ESTADO

AÑO 1991

HOJA 2

210

PRESUPUESTOS DE CAPITAL: RESUMEN DE LA 'APLICACION DE FONDOS'

(EN MILLONES DE PESETAS)

SOCIEDADES ESTATALES	Periodificaciones Activas	Impuesto de Sociedades	Dividendos	Reembolso Préstamos Tesoro	Reembolso Cédulas	TOTAL 'APLICACION'
BANCO DE CREDITO AGRICOLA DE ESPAÑA	-1.913	1.253	1.862			31.728
BANCO DE CREDITO INDUSTRIAL	3.481	11.186	16.620			41.051
BANCO DE CREDITO LOCAL	650	4.122	6.124			215.080
BANCO EXTERIOR DE ESPAÑA	3.568	4.225	8.450			124.718
BANCO HIPOTECARIO DE ESPAÑA, S.A.	-6.550	5.075	7.525			165.000
FIRECO, S.A.	2	29				48
GRUPO CAJA POSTAL	470		724			15.324
SOCIEDAD MIXTA DE SEGUNDO AVAL, S.A.	-127	42				-440
SONAVALCO, S.G.R.						90
Total.....	-419	25.932	41.305			592.599

(ctog384)

Boletín Oficial del Estado

Suplemento al núm. 311



PRESUPUESTOS GENERALES DEL ESTADO

AÑO 1991

HOJA 1

Suplemento al núm. 311

Boletín Oficial del Estado

PRESUPUESTOS DE CAPITAL: RESUMEN DEL "ORIGEN DE FONDOS"						
(EN MILLONES DE PESETAS)						
SOCIEDADES ESTATALES	Subvenciones en Capital	Aportaciones de Capital	Cash-Flow	Empréstitos	Banco España e Intermediarios Financieros	Acreedores
BANCO DE CREDITO AGRICOLA DE ESPAÑA		692	6.932	-16.000	36.837	1.336
BANCO DE CREDITO INDUSTRIAL			40.029	-6.070	7.800	35.682
BANCO DE CREDITO LOCAL			15.173	-4.820	188.150	14.945
BANCO EXTERIOR DE ESPAÑA		10.000	69.405		-97.866	156.778
BANCO HIPOTECARIO DE ESPAÑA, S.A.		7.000	31.600	89.300	-29.200	63.000
FIRECO, S.A.			97			-10
GRUPO CAJA POSTAL		3.000	1.822			4.730
SOCIEDAD MIXTA DE SEGUNDO AVAL, S.A.		240	220			-900
SONAVALCO, S.G.R.		-5	-47			
Total.....		20.927	165.231	62.410	105.721	275.561

(100g318)



PRESUPUESTOS GENERALES DEL ESTADO

AÑO 1991

HOJA 2


PRESUPUESTOS DE CAPITAL: RESUMEN DEL "ORIGEN DE FONDOS"

(EN MILLONES DE PÉSETAS)


SOCIEDADES ESTATALES	Préstamos Tesoro	Otras Deudas	Periodificaciones Pasivas	Ventas Cartera de Títulos	Ventas Inmovilizado	TOTAL "ORIGEN"
BANCO DE CREDITO AGRICOLA DE ESPAÑA		4.454	-2.523			31.728
BANCO DE CREDITO INDUSTRIAL		274	-38.949	1.960	325	41.051
BANCO DE CREDITO LOCAL			682	300	650	215.080
BANCO EXTERIOR DE ESPAÑA		-13.599				124.718
BANCO HIPOTECARIO DE ESPAÑA, S.A.		2.300	1.000			165.000
FIRECO, S.A.		-39				48
GRUPO CAJA POSTAL		1.185	4.587			15.324
SOCIEDAD MIXTA DE SEGUNDO AVAL, S.A.						-440
SONAVALCO, S.G.R.	150	-2	-6			90
Total.....	150	-5.427	-35.209	2.260	975	592.599

(sig 3182)

**ENTIDADES DE DERECHO PUBLICO CON
PERSONALIDAD JURIDICA, QUE AJUSTAN
SU ACTIVIDAD AL ORDENAMIENTO
JURIDICO PRIVADO**



SOCIEDADES NO FINANCIERAS





PRESUPUESTOS GENERALES DEL ESTADO

AÑO 1991

Suplemento al núm. 311

Boletín Oficial del Estado

PRESUPUESTOS DE EXPLOTACION : RESUMEN DEL 'DEBE'								(EN MILLONES DE PÉSETAS)
SOCIEDADES ESTATALES	Existencias Iniciales	Compras	Gastos de Personal	Gastos Financieros	Amortizacio. y Provisio.	Otros Gastos	Beneficios de Explot.	TOTAL 'DEBE'
C.D.T.I.	1		714	1	1.820	16.561		19.097
E.N.A.T.C.A.R.	4		1.645	147	550	6.383	87	8.816
RETEVISION	2.067	2.006	7.608	518	4.770	6.297	10.925	34.191
FABRICA NACIONAL DE MONEDA Y TIMBRE	4.688	12.284	8.227	15	1.475	16.501	2.945	46.135
FERROCARRILES DE VIA ESTRECHA (FEVE)	680	982	7.276	1.131	3.155	793		14.017
INSTITUTO NACIONAL DE HIDROCARBUROS			432	3.472	468	8.511	5.380	18.263
INSTITUTO NACIONAL DE INDUSTRIA (INI)			3.072	62.073	4.815	1.258		71.218
I.D.A.E.		4.375	455	536	1.162	325	52	6.905
PUERTO AUTONOMO DE BARCELONA	62	132	2.377	1.490	2.074	1.820		7.955
PUERTO AUTONOMO DE BILBAO	123	70	1.857	2	1.975	1.931	1.227	7.185
PUERTO AUTONOMO DE HUELVA	25	82	1.097	30	815	399	279	2.727
PUERTO AUTONOMO DE VALENCIA	64	123	1.594	226	1.359	1.286	1.156	5.808
R.E.N.F.E.	38.000	47.029	164.426	61.116	52.530	55.706		418.807
S.E.P.E.S.	33.316	14.750	895	5	330	660	6.360	56.316
Total.....	79.030	81.833	201.675	130.762	77.298	118.431	28.411	717.440

(en Mg/Ma)



PRESUPUESTOS GENERALES DEL ESTADO

AÑO 1991

PRESUPUESTOS DE EXPLOTACION : RESUMEN DEL "HABER"

(EN MILLONES DE PÉSETAS)

SOCIEDADES ESTATALES	Existencias Finales	Ventas e Ingresos Accesorios	Ingresos Financieros	Subvencio. a la Explot.	Trabajos para Inmov.	Provisiones Aplicadas	Pérdidas Explotac.	TOTAL "HABER"
C.D.T.I.	1	6	2.504	16.054		188	344	19.097
E.N.A.T.C.A.R.	4	8.737	75					8.816
RETEVISION	2.570	31.540	81					34.191
FABRICA NACIONAL DE MONEDA Y TIMBRE	4.688	41.422	25					46.135
FERROCARRILES DE VIA ESTRECHA (FEVE)	680	2.967	10	7.020			3.340	14.017
INSTITUTO NACIONAL DE HIDROCARBUROS			18.263					18.263
INSTITUTO NACIONAL DE INDUSTRIA (INI)		17	65.264			2.000	3.937	71.218
I.D.A.E.		6.543	362					6.905
PUERTO AUTONOMO DE BARCELONA	63	7.615	20				257	7.955
PUERTO AUTONOMO DE BILBAO	123	6.625	300		135	2		7.185
PUERTO AUTONOMO DE HUELVA	25	2.692	10					2.727
PUERTO AUTONOMO DE VALENCIA	66	5.629	82	14	15	2		5.808
R.E.N.F.E.	38.000	166.148		182.479	15.000		17.180	418.807
S.E.P.E.S.	40.066	12.100	3.650			500		56.316
Total.....	86.286	292.041	90.646	205.567	15.150	2.692	25.058	717.440

(en miles)



PRESUPUESTOS GENERALES DEL ESTADO

AÑO 1991

Suplemento al núm. 311

Boletín Oficial del Estado

PRESUPUESTOS DE CAPITAL: RESUMEN DE LA "APLICACION DE FONDOS"							
(EN MILLONES DE PÉSETAS)							
SOCIEDADES ESTATALES	Inmovilizado Material e Inmaterial	Inmovilizado Financiero	Gastos Amortizables	Reembolso de Deudas	Impuestos y Dividendos	Variación Fondo Maniobra	TOTAL "APLICACION"
C.D.T.I.	80	13.000				-4.192	8.888
E.N.A.T.C.A.R.							
RETEVISION	18.328	1.960			1.849	-2.903	19.234
FABRICA NACIONAL DE MONEDA Y TIMBRE	10.181	20			1.669	-7.419	4.451
FERROCARRILES DE VIA ESTRECHA (FEVE)	8.355	25		4.570		-9.617	3.333
INSTITUTO NACIONAL DE HIDROCARBUROS	30	5.000	500		7.274	-2.296	10.508
INSTITUTO NACIONAL DE INDUSTRIA (INI)	352	116.515	1.227	147.673		6.565	272.332
I.D.A.E.	2.178	1.397				535	4.110
PUERTO AUTONOMO DE BARCELONA	4.900	30		295		-533	4.692
PUERTO AUTONOMO DE BILBAO	3.150	70	50			393	3.663
PUERTO AUTONOMO DE HUELVA	850	14			325	-95	1.094
PUERTO AUTONOMO DE VALENCIA	3.298	20	60	255		-162	3.471
R.E.N.F.E.	146.955			30.750		53.394	231.099
S.E.P.E.S.	70	330				4.790	5.190
Total:.....	198.727	138.381	1.837	183.543	11.117	38.460	572.065

(en millones)



PRESUPUESTOS GENERALES DEL ESTADO

AÑO 1991


PRESUPUESTOS DE CAPITAL: RESUMEN DEL "ORIGEN DE FONDOS"

(EN MILLONES DE PESETAS)

SOCIEDADES ESTATALES	Subvenciones en Capital	Aportaciones de Capital	Cash-Flow (excl. dif. cambio)	Financiación Ajena	Venta inmov. y reembolso prést.conced.	TOTAL "ORIGEN"
C.D.T.I.	2.500		1.288		5.100	8.888
E.N.A.T.C.A.R.						
RETEVISION	3.539		15.695			19.234
FABRICA NACIONAL DE MONEDA Y TIMBRE			4.420		31	4.451
FERROCARRILES DE VIA ESTRECHA (FEVE)	3.518		-185			3.333
INSTITUTO NACIONAL DE HIDROCARBUROS			5.848		4.660	10.508
INSTITUTO NACIONAL DE INDUSTRIA (INI)		98.000	-1.122	157.404	18.050	272.332
I.D.A.E.	100		1.214	2.350	446	4.110
PUERTO AUTONOMO DE BARCELONA	1.535		1.817	1.300	40	4.692
PUERTO AUTONOMO DE BILBAO	450		3.200		13	3.663
PUERTO AUTONOMO DE HUELVA			1.094			1.094
PUERTO AUTONOMO DE VALENCIA	750		2.513	200	8	3.471
R.E.N.F.E.	103.099		35.350	92.650		231.099
S.E.P.E.S.			5.190			5.190
Total.....	115.491	98.000	76.322	253.904	28.348	572.065

(año 1991)

SOCIEDADES FINANCIERAS





PRESUPUESTOS GENERALES DEL ESTADO

AÑO 1991

HOJA 1

Suplemento al núm. 311

Boletín Oficial del Estado

PRESUPUESTOS DE CAPITAL: RESUMEN DE LA 'APLICACION DE FONDOS'						
(EN MILLONES DE PESETAS)						
SOCIEDADES ESTATALES	Tesorería y Activos Monetarios	Intermediarios Financieros	Inversiones Crediticias	Cartera de Títulos	Deudores Dudosos	Inmovilizado
INSTITUTO DE CREDITO OFICIAL (ICO)		68.200	28.237	7.700		3.052
<i>Total.....</i>		68.200	28.237	7.700		3.052

(sig 3183)



PRESUPUESTOS GENERALES DEL ESTADO

AÑO 1991

224

PRESUPUESTOS DE EXPLOTACION : RESUMEN DEL "DEBE"								(EN MILLONES DE PESETAS)
SOCIEDADES ESTATALES	Costes Financieros	Gastos de Explotación	Saneamientos	Pérdidas por Enajenación.	Pérdidas por Diferenc. de Cambio	Otros Gastos	Beneficios	TOTAL "DEBE"
INSTITUTO DE CREDITO OFICIAL (ICO)	264.000	2.652	2.100			2.000	46.150	316.902
Total.....	264.000	2.652	2.100			2.000	46.150	316.902

(sig.31a)



PRESUPUESTOS GENERALES DEL ESTADO

AÑO 1991

Suplemento al núm. 311

Boletín Oficial del Estado

PRESUPUESTOS DE EXPLOTACION : RESUMEN DEL "HABER"								
(EN MILLONES DE PESETAS)								
SOCIEDADES ESTATALES	Productos Financieros	Productos por Servicios	Benef. por Enajenacio.	Benef. por Dif. Cambio	Otros Productos	Subvencio. a la Explot.	Pérdidas	TOTAL "HABER"
INSTITUTO DE CREDITO OFICIAL (ICO)	276.300			1.000	32.500	7.102		316.902
Total.....	276.300			1.000	32.500	7.102		316.902

(otog 31b)



PRESUPUESTOS GENERALES DEL ESTADO

AÑO 1991

HOJA 1

226

PRESUPUESTOS DE CAPITAL : RESUMEN DEL "ORIGEN DE FONDOS"						
(EN MILLONES DE PESETAS)						
SOCIEDADES ESTATALES	Subvenciones en Capital	Aportaciones de Capital	Cash-Flow	Empréstitos	Banco España e Intermediarios Financieros	Acreedores
INSTITUTO DE CREDITO OFICIAL (ICO)			48.402	71.700	176.200	1.800
Total.....			48.402	71.700	176.200	1.800

(en millones)



PRESUPUESTOS GENERALES DEL ESTADO

AÑO 1991

HOJA 2

Suplemento al núm. 311

Boletín Oficial del Estado

PRESUPUESTOS DE CAPITAL: RESUMEN DE LA "APLICACION DE FONDOS"						
(EN MILLONES DE PESETAS)						
SOCIEDADES ESTATALES	Periodificaciones Activas	Impuesto de Sociedades	Dividendos	Reembolso Préstamos Tesoro	Reembolso Cédulas	TOTAL "APLICACION"
INSTITUTO DE CREDITO OFICIAL (ICO)	33.413	4.900			147.400	292.902
<i>Total.....</i>	33.413	4.900			147.400	292.902

(estog3184)



PRESUPUESTOS GENERALES DEL ESTADO

AÑO 1991

HOJA :

228

PRESUPUESTOS DE CAPITAL: RESUMEN DEL "ORIGEN DE FONDOS"

(EN MILLONES DE PÉSETAS)

SOCIEDADES ESTATALES	Préstamos Tesoro	Otras Deudas	Periodificaciones Pasivas	Ventas Cartera de Títulos	Ventas Inmovilizado	TOTAL "ORIGEN"
<i>INSTITUTO DE CREDITO OFICIAL (ICO)</i>			-5.200			292.902
<i>Total.....</i>			-5.200			292.902

(Anexo 34221)

CODIFICACION	DESIGNACION DE LAS MERCANCIAS	UNIDADES SUPLEMENT	OBSERVACIONES
3918.10.10.9.10.A	- - - - Destinados a ciertos tipos de aeronaves (4) (100)	M2	
3918.10.10.9.90.C	- - - - Los demás.	M2	
3918.10.90	- - - - Los demás.		
	- - - - De forma cuadrada o rectangular, incluso con trabajos de superficie, pero sin otra labor.		
3918.10.90.1	- - - - De copolímeros cloruro de vinilo-acetato de vinilo		
3918.10.90.1.10.A	- - - - Destinadas a ciertos tipos de aeronaves (4) (100)	M2	
3918.10.90.1.90.C	- - - - Los demás.	M2	
3918.10.90.2	- - - - Los demás:		
3918.10.90.2.10.1	- - - - Destinadas a ciertos tipos de aeronaves (4) (100)	M2	
3918.10.90.2.90.A	- - - - Los demás.	M2	
3918.10.90.9	- - - - Los demás:		
3918.10.90.9.10.D	- - - - Destinados a ciertos tipos de aeronaves (4) (100)	M2	
3918.10.90.9.90.F	- - - - Los demás.	M2	
3918.90.00	- De los demás plásticos:		
3918.90.00.1	- - De forma cuadrada o rectangular, incluso con trabajos de superficie, pero sin otra labor.		
3918.90.00.1.10.C	- - - Destinados a ciertos tipos de aeronaves (4) (100)	M2	
3918.90.00.1.90.E	- - - Los demás.	M2	
3918.90.00.9	- - Los demás.		
3918.90.00.9.10.F	- - - Destinados a ciertos tipos de aeronaves (4) (100)	M2	
3918.90.00.9.90.H	- - - Los demás.	M2	
39.19	PLACAS, HOJAS, BANDAS, CINTAS, PELICULAS Y DEMAS FORMAS PLANAS, AUTOADHESIVAS, DE PLÁSTICO, INCLUIDO EN ROLLOS:		
3919.10	- En rollos de anchura inferior o igual a 20 cm		
3919.10.10.0.00.J	- - Cintas con baño de caucho natural o sintético, sin vulcanizar		
	- - Las demás		
	- - - De productos de polimerización de reorganización o de condensación, incluso modificados químicamente		
3919.10.31	- - - - De poliésteres		
3919.10.31.1.00.C	- - - - De policarbonatos		
3919.10.31.2.00.A	- - - - De resinas alídicas		
	- - - - De politereftalato de etileno (PET)		

CODIFICACION	DESIGNACION DE LAS MERCANCIAS	UNIDADES SUPLEMENT	OBSERVACIONES
3919.10.31.3.00.F	- - - - - De politereftalato de etileno con espesor inferior o igual a 0,35 mm, determinado sin el adhesivo		
3919.10.31.4.00.G	- - - - - Las demás		
3919.10.31.9.00.F	- - - - - Las demás		
3919.10.35.0.00.A	- - - - De resinas epoxi		
3919.10.39	- - - - Las demás:		
3919.10.39.1.00.E	- - - - De resinas fenólicas		
3919.10.39.2.00.C	- - - - De resinas aminicas		
3919.10.39.3.00.A	- - - - De poliamidas		
3919.10.39.4.00.1	- - - - De poliuretanos		
3919.10.39.5.00.F	- - - - De siliconas		
3919.10.39.9.00.H	- - - - Las demás		
	- - - De productos de polimerización de adición		
3919.10.51	- - - - De polímeros de cloruro de vinilo:		
3919.10.51.1	- - - - De policloruro de vinilo.		
3919.10.51.1.10.J	- - - - Destinadas a ciertos tipos de aeronaves (4)(100)		
3919.10.51.1.90.I	- - - - Las demás.		
	- - - - Las demás:		
3919.10.51.2	- - - - De copolímeros cloruro de vinilo-acetato de vinilo:		
3919.10.51.2.10.E	- - - - Destinadas a ciertos tipos de aeronaves (4)(100).		
3919.10.51.2.90.G	- - - - Las demás		
3919.10.51.9	- - - - Las demás:		
3919.10.51.9.10.J	- - - - Destinadas a ciertos tipos de aeronaves (4) (100).		
3919.10.51.9.90.9	- - - - Las demás.		
3919.10.59	- - - - Las demás:		
	- - - - De polímeros de etileno o de polímeros de propileno, excepto copolímeros:		
3919.10.59.1	- - - - De polietileno clorado o de polipropileno clorado.		
3919.10.59.1.10.I	- - - - Destinadas a ciertos tipos de aeronaves (4)(100)		
3919.10.59.1.90.A	- - - - Las demás.		
3919.10.59.2	- - - - Las demás:		
3919.10.59.2.10.G	- - - - Destinadas a ciertos tipos de aeronaves (4)(100)		
3919.10.59.2.90.I	- - - - Las demás.		