

Disposición transitoria primera. *Información sobre contratación administrativa.*

La información sobre contratación administrativa a que se refiere el apartado 4.5 de la memoria anual del plan contable en vigor para las entidades gestoras y servicios comunes de la Seguridad Social y la información sobre compromisos de gasto con cargo a presupuestos de ejercicios posteriores contemplada en el apartado 4.10 de la misma, únicamente se referirá a las operaciones derivadas de la ejecución de gastos realizados con cargo a los créditos asignados en el capítulo 6 del presupuesto de gastos «Inversiones reales».

Por la Intervención General de la Seguridad Social se determinará el momento de hacer extensiva dicha información a otros tipos de gastos.

Disposición transitoria segunda. *Aplazamiento de la entrada en vigor de las cuentas del subgrupo 45.*

Hasta tanto se desarrollen los procedimientos necesarios que permitan aplicar los criterios del Sistema Integrado de Contabilidad de la Seguridad Social a los deudores y acreedores por administración de recursos atribuidos a otros entes, no serán de aplicación a la contabilidad de la Tesorería General de la Seguridad Social las cuentas incluidas en el subgrupo 45 del plan contable en vigor para las entidades gestoras y servicios comunes de la Seguridad Social, excepción hecha de la cuenta 456 «Otros entes, cuentas de relación» a la que durante el período transitorio se imputarán directamente los cobros y pagos que en cada caso resulten procedentes.

Disposición transitoria tercera. *Aplazamiento de la entrada en vigor de determinadas normas.*

Hasta tanto se desarrollen los procedimientos necesarios que permitan un seguimiento específico a través del Sistema Integrado de Contabilidad de la Seguridad Social de las diferentes operaciones, no será obligatorio para las entidades gestoras y servicios comunes de la Seguridad Social facilitar las siguientes informaciones que se indican en la memoria anual del plan contable en vigor para las entidades gestoras y servicios comunes de la Seguridad Social, en la forma en ella contemplada:

Apartado 3.2: Estado de la tesorería, en cuanto a la distribución de los cobros y pagos por tipos de operaciones.

Apartado 4.4: Ejecución de proyectos de inversión.

Apartado 6: Gastos con financiación afectada.

Apartado 7: Inmovilizado no financiero.

No obstante, las entidades gestoras y servicios comunes de la Seguridad Social habrán de aportar en el período transitorio que se establece, la información de que dispongan en relación con las materias indicadas, en la forma más próxima posible a la especificada en la memoria de referencia.

Disposición transitoria cuarta. *Especial consideración del ejercicio de 1997.*

Con referencia exclusiva al ejercicio de 1997, las entidades gestoras y servicios comunes de la Seguridad Social podrán sustituir la información contemplada en la memoria anual, por aquella de que dispongan en el momento de la rendición de cuentas, destinada a cubrir finalidades similares a las previstas en cada caso.

Disposición derogatoria única.

Quedan derogadas todas las normas de igual o inferior rango en lo que contradigan o se opongan a lo dispuesto en la presente Resolución.

Disposición final única.

La presente Resolución será de aplicación a las cuentas del ejercicio 1997 y siguientes.

Madrid, 3 de julio de 1998.—El Interventor general de la Administración del Estado, Rafael Muñoz López-Carmona.

Ilmos. Sres. Directores generales de las entidades gestoras de la Seguridad Social, Director general de la Tesorería General de la Seguridad Social e Interventor general de la Seguridad Social.


MINISTERIO DE INDUSTRIA Y ENERGÍA

16822 *CORRECCIÓN de errores de la Orden de 1 de julio de 1998 por la que se actualizan los anexos del Real Decreto 2140/1985, de 9 de octubre, sobre homologación de tipos de vehículos automóviles, remolques y semirremolques, así como de partes y piezas de dichos vehículos.*

Advertido error por omisión en el texto del anexo remitido de la Orden de 1 de julio de 1998, por la que se actualizan los anexos del Real Decreto 2140/1985, de 9 de octubre, sobre homologación de tipos de vehículos automóviles, remolques y semirremolques, así como de partes y piezas de dichos vehículos publicada en el «Boletín Oficial del Estado» número 166, de 13 de julio de 1998, se procede a su rectificación:

En la página 23408, columna de la derecha, primer párrafo, donde dice: «En el anexo 10, los modelos de tarjetas, quedan sustituidos por los formatos que a continuación se señalan», debe insertarse lo siguiente:

N° SERIE _____	MATRÍCULA _____	A	
Número de identificación: _____		N° CERTIFICADO _____	
Clasificación del vehículo: _____		Descripción del vehículo: _____	
Marca: Tipo: Variante: Denominación comercial: Tasa (kg): MOTOR/MARCA y E (kg): MOTOR/MARCA y E (kg): MOTOR/MARCA y E (kg): MOTOR/MARCA y E (kg): MOTOR/MARCA y E (kg): Motor: Marca: Tipo: N° Cilindros/Cilindrada (cm ³): Potencia fiscal/real (CV/FKW): Volumen de bodega:	Cae: Altura total (mm): Anchura total (mm): Vía anterior/posterior (mm): Longitud total (mm): Volúmenes posteriores (mm): Distancia eje 1/2° (mm): Distancia eje 2/3° (mm): Distancia eje 3/4° (mm): Distancia eje 4/5° (mm): Motor: Marca: Tipo: N° Cilindros/Cilindrada (cm ³): Potencia fiscal/real (CV/FKW):		
El vehículo cuyas características se reseñan cumple en esta fecha la reglamentación vigente. Por el Organismo Inspector, _____ Fecha: _____ Validez a por: _____ Observaciones y reformas autorizadas:			

ESPAÑA  TARJETA INSPECCIÓN TÉCNICA DE VEHÍCULOS	
INSPECCIONES TÉCNICAS PERIÓDICAS	MATRÍCULA:
Fecha de inspección: Validez hasta/por: N° informe inspección: Firma,	Fecha de inspección: Validez hasta/por: N° informe inspección: Firma,
Fecha de inspección: Validez hasta/por: N° informe inspección: Firma,	Fecha de inspección: Validez hasta/por: N° informe inspección: Firma,
Fecha de inspección: Validez hasta/por: N° informe inspección: Firma,	Fecha de inspección: Validez hasta/por: N° informe inspección: Firma,

CENTRO DE INVESTIGACIONES Y PRUEBAS TÉCNICAS DE VEHÍCULOS
 EJEMPLAR PARA EL USUARIO

Nº SERIE		A		MATRÍCULA	
Número de identificación:					
Clasificación del vehículo:				Nº CERTIFICADO	
Marca: Tipo: Variante: Denominación comercial: Tara (kg): MTWA/MTMA 1º E (kg): MTWA/MTMA 2º E (kg): MTWA/MTMA 3º E (kg): MTWA/MTMA 4º E (kg): MMR S/F, c/F (kg): Neumáticos: Nº de asientos: Volumen de bodega:	Clase: Altura total (mm): Anchura total (mm): Via anterior/posterior (mm): Longitud total (mm): Voladizo posterior (mm): Distancia eje 1º/2º (mm): Distancia eje 2º/3º (mm): Distancia eje 3º/4º (mm): Distancia 5ª rueda/dit. (mm): Motor: Marca: Tipo: Nº Cilindros/Cilindrada (cm³): Potencia fiscal/real (C.V./FKW):	El vehículo cuyas características se reseñan cumple en esta fecha la reglamentación vigente. Por el Organismo Inspector,			
Fecha:		Valedera por:			
Este vehículo ha sido vendido en firme (o con reserva de dominio a favor de					
a D. de 19					
domiciliado en					
calle de					
Firma y sello,					

EJEMPLAR PARA LA JEFATURA PROVINCIAL DE TRÁFICO
 CENTRO DE PUBLICACIONES
 MINISTERIO DE INDUSTRIA Y ENERGÍA
 Mod. CCVIA

Nº SERIE		A		MATRÍCULA	
Número de identificación:					
Clasificación del vehículo:				Nº CERTIFICADO	
Marca: Tipo: Variante: Denominación comercial: Tara (kg): MTWA/MTMA 1º E (kg): MTWA/MTMA 2º E (kg): MTWA/MTMA 3º E (kg): MTWA/MTMA 4º E (kg): MMR S/F, c/F (kg): Neumáticos: Nº de asientos: Volumen de bodega:	Clase: Altura total (mm): Anchura total (mm): Via anterior/posterior (mm): Longitud total (mm): Voladizo posterior (mm): Distancia eje 1º/2º (mm): Distancia eje 2º/3º (mm): Distancia eje 3º/4º (mm): Distancia 5ª rueda/dit. (mm): Motor: Marca: Tipo: Nº Cilindros/Cilindrada (cm³): Potencia fiscal/real (C.V./FKW):	El vehículo cuyas características se reseñan cumple en esta fecha la reglamentación vigente. Por el Organismo Inspector,			
Fecha:		Valedera por:			

EJEMPLAR PARA LOS SERVICIOS DE INDUSTRIA DE LA PROVINCIA EN LA QUE SE MATRÍCULA EL VEHÍCULO
 CENTRO DE PUBLICACIONES
 MINISTERIO DE INDUSTRIA Y ENERGÍA
 Mod. CCVIA

Nº SERIE		MATERICULA	
Número de identificación:		Nº CERTIFICADO	
Clasificación del vehículo:			
Marca: Tipo: Variante: Denominación comercial: Tara (kg): ATMA/INMA (kg): ATMA/INMA 1º E (kg): ATMA/INMA 2º E (kg): ATMA/INMA 3º E (kg): ATMA/INMA 4º E (kg): MMR S/E, 4/F (kg) Neumáticos: Nº de asientos: Volumen de bodega:	Clase: Altura total (mm): Anchura total (mm): Vía interior/posterior (mm): Longitud total (mm): Volumen posterior (mm): Distancia eje 1º/2º (mm): Distancia eje 2º/3º (mm): Distancia eje 3º/4º (mm): Distancia 5ª rueda/últ. (mm): Motor: Marca: Tipo: Nº Cilindros/Cilindrada (cm³): Potencia fiscal/real (CV/KW):	Opciones incluidas en la homologación de tipo:	
Observaciones:			
Por las piezas de origen extranjero incorporadas a este vehículo se han satisfecho los correspondientes derechos de Aduanas. El abajo firmante, legalmente autorizado por el vehículo correspondiente cuyas características se reseñan es completamente conforme con el tipo homologado con la contraséñala así como con las opciones arriba indicadas. de 4/8/19 Firma:			
Sociedad inscrita:		Reformas autorizadas:	

EJEMPLAR PARA EL USUARIO

MINISTERIO DE ECONOMÍA Y HACIENDA

Nº SERIE		MATERICULA	
Número de identificación:		Nº CERTIFICADO	
Clasificación del vehículo:			
Marca: Tipo: Variante: Denominación comercial: Tara (kg): ATMA/INMA (kg): ATMA/INMA 1º E (kg): ATMA/INMA 2º E (kg): ATMA/INMA 3º E (kg): ATMA/INMA 4º E (kg): MMR S/E, 4/F (kg) Neumáticos: Nº de asientos: Volumen de bodega:	Clase: Altura total (mm): Anchura total (mm): Vía interior/posterior (mm): Longitud total (mm): Volumen posterior (mm): Distancia eje 1º/2º (mm): Distancia eje 2º/3º (mm): Distancia eje 3º/4º (mm): Distancia 5ª rueda/últ. (mm): Motor: Marca: Tipo: Nº Cilindros/Cilindrada (cm³): Potencia fiscal/real (CV/KW):	El vehículo cuyas características se reseñan cumple en esta fecha la reglamentación vigente Por el Organismo Inspector.	
Fecha: Valedora por:			

EJEMPLAR PARA LOS SERVICIOS DE INSPECCIÓN DE INDUSTRIA QUE REALIZAN LA INSPECCIÓN

MINISTERIO DE ECONOMÍA Y HACIENDA

Nº SERIE		B		MATRICULA
Número de identificación:				
Clasificación del vehículo:				Nº CERTIFICADO
Marcas: Tipo: Variante: Denominación comercial: Tara (kg): MTMA/MTMA (kg): MTMA/MTMA P E (kg): MTMA/MTMA 2 E (kg): MTMA/MTMA 3 E (kg): MTMA/MTMA 4 E (kg): MMR S/F, c/F (kg): Requisitos: Nº de asientos: Volumen de bodega:	Clase: Altura total (mm): Anchoa total (mm): Via anterior/posterior (mm): Longitud total (mm): Velocidad posterior (km/h): Distancia eje 1º/2º (mm): Distancia eje 2º/3º (mm): Distancia eje 3º/4º (mm): Distancia 5ª rueda/dif. (mm): Motor/Marca: Tipo: Nº Cilindros/Cilindrada (cm³): Potencia fiscal (CV, KW)			
Opciones incluidas en la homologación de tipo:				
Observaciones:				
Por las piezas de origen extranjero incorporadas a este vehículo se han subshecho los correspondientes derechos de Aduanas. El abajo firmante, legalmente autorizado por certifica que el vehículo curruado cuyas características se reseñan es completamente conforme con el tipo homologado con la contraseña así como con las opciones arriba hechas de de 19 Firma:				
Sociedad inscrita:				
Este vehículo ha sido vendido en firme (a con reserva de dominio a favor de)				
a D. domiciliario en calle de de 19 Tasa y sello,				

EJEMPLAR PARA LA JEFATURA PROVINCIAL DE TRAFICO

Nº SERIE		B		MATRICULA
Número de identificación:				
Clasificación del vehículo:				Nº CERTIFICADO
Marcas: Tipo: Variante: Denominación comercial: Tara (kg): MTMA/MTMA (kg): MTMA/MTMA P E (kg): MTMA/MTMA 2 E (kg): MTMA/MTMA 3 E (kg): MTMA/MTMA 4 E (kg): MMR S/F, c/F (kg): Requisitos: Nº de asientos: Volumen de bodega:	Clase: Altura total (mm): Anchoa total (mm): Via anterior/posterior (mm): Longitud total (mm): Velocidad posterior (km/h): Distancia eje 1º/2º (mm): Distancia eje 2º/3º (mm): Distancia eje 3º/4º (mm): Distancia 5ª rueda/dif. (mm): Motor/Marca: Tipo: Nº Cilindros/Cilindrada (cm³): Potencia fiscal (CV, KW)			
Opciones incluidas en la homologación de tipo:				
Observaciones:				
Por las piezas de origen extranjero incorporadas a este vehículo se han subshecho los correspondientes derechos de Aduanas. El abajo firmante, legalmente autorizado por certifica que el vehículo curruado cuyas características se reseñan es completamente conforme con el tipo homologado con la contraseña así como con las opciones arriba hechas de de 19 Firma:				
Sociedad inscrita:				

EJEMPLAR PARA LOS SERVICIOS DE INDUSTRIA DE LA PROVINCIA EN LA QUE SE MATRICULA EL VEHICULO

N° SERIE		C		MATRICULA	
Número de identificación:					
Clasificación del vehículo:				N° CERTIFICADO	
Marca:	Amplitud total (mm):	Amplitud anterior (mm):	Amplitud posterior (mm):	Amplitud total (mm):	
Tipo:	Via anterior (mm):	Via posterior (mm):	Via total (mm):		
Variante:	Voladizo anterior (mm):	Voladizo posterior (mm):	Voladizo total (mm):		
Denominación comercial:	Distancia eje 1'2'3' (mm):	Distancia eje 2'3' (mm):	Distancia eje 3'4' (mm):		
Tara (kg):	MTMA/MTMA 1' E (kg):	MTMA/MTMA 2' E (kg):	MTMA/MTMA 3' E (kg):	MTMA/MTMA 4' E (kg):	
MTMA/MTMA (kg):	MTMA/MTMA 1' E (kg):	MTMA/MTMA 2' E (kg):	MTMA/MTMA 3' E (kg):	MTMA/MTMA 4' E (kg):	
MTMA/MTMA 1' E (kg):	MTMA/MTMA 2' E (kg):	MTMA/MTMA 3' E (kg):	MTMA/MTMA 4' E (kg):		
MTMA/MTMA 2' E (kg):	MTMA/MTMA 3' E (kg):	MTMA/MTMA 4' E (kg):			
MTMA/MTMA 3' E (kg):	MTMA/MTMA 4' E (kg):				
MTMA/MTMA 4' E (kg):					
MWR S/F, c/F (kg):	MWR S/F, c/F (kg):				
Neumáticos:					
Observaciones:					
<p>Por las piezas de origen extranjero incorporadas a este vehículo se han satisfecho los correspondientes derechos de Aduanas.</p> <p>El abajo firmante, legalmente autorizado por....., certifica que el vehículo no carrozado cuyas características se reseñan es completamente conforme con el tipo homologado con la contraseña de 19.....</p> <p>Firma,</p> <p>Sociedad inscrita:</p>					
<p>EMPRESA</p> <p>Tara (kg):</p> <p>Altura total (mm):</p> <p>Amplitud total (mm):</p> <p>Longitud total (mm):</p> <p>El abajo firmante, legalmente autorizado por....., certifica que el vehículo carrozado cuyas características se reseñan es completamente conforme con el tipo homologado con la contraseña de 19.....</p> <p>Firma del carroznero</p>					
<p>Registro industrial</p> <p>Sociedad inscrita</p> <p>Reformas autorizadas:</p>					

EJEMPLAR PARA EL USUARIO

CENTRO DE PUBLICACIONES
MINISTERIO DE INDUSTRIA Y ENERGIA
MOD. CCV/16

N° SERIE		B		MATRICULA	
Número de identificación:					
Clasificación del vehículo:				N° CERTIFICADO	
Marca:	Clase:	Altura total (mm):	Amplitud total (mm):	Via anterior (mm):	Via posterior (mm):
Tipo:	Amplitud anterior (mm):	Amplitud posterior (mm):	Amplitud total (mm):		
Variante:	Voladizo anterior (mm):	Voladizo posterior (mm):	Voladizo total (mm):		
Denominación comercial:	Distancia eje 1'2'3' (mm):	Distancia eje 2'3' (mm):	Distancia eje 3'4' (mm):		
Tara (kg):	MTMA/MTMA 1' E (kg):	MTMA/MTMA 2' E (kg):	MTMA/MTMA 3' E (kg):	MTMA/MTMA 4' E (kg):	
MTMA/MTMA (kg):	MTMA/MTMA 1' E (kg):	MTMA/MTMA 2' E (kg):	MTMA/MTMA 3' E (kg):	MTMA/MTMA 4' E (kg):	
MTMA/MTMA 1' E (kg):	MTMA/MTMA 2' E (kg):	MTMA/MTMA 3' E (kg):	MTMA/MTMA 4' E (kg):		
MTMA/MTMA 2' E (kg):	MTMA/MTMA 3' E (kg):	MTMA/MTMA 4' E (kg):			
MTMA/MTMA 3' E (kg):	MTMA/MTMA 4' E (kg):				
MTMA/MTMA 4' E (kg):					
MWR S/F, c/F (kg):	MWR S/F, c/F (kg):				
Neumáticos:					
Observaciones:					
<p>Por las piezas de origen extranjero incorporadas a este vehículo se han satisfecho los correspondientes derechos de Aduanas.</p> <p>El abajo firmante, legalmente autorizado por....., certifica que el vehículo carrozado cuyas características se reseñan es completamente conforme con el tipo homologado con la contraseña así como con las opciones arriba incluidas.</p> <p>..... de 19.....</p> <p>Firma,</p> <p>Sociedad inscrita:</p>					

EJEMPLAR PARA EL FABRICANTE O REPRESENTANTE LEGAL

CENTRO DE PUBLICACIONES
MINISTERIO DE INDUSTRIA Y ENERGIA
MOD. CCV/16

Nº SERIE		C		MATERIA	
Número de identificación:					
Clasificación del vehículo:				Nº CERTIFICADO	
Marca:	Anchura total (mm):	EMPRESA	Tara (kg):	CARROCERIA	Voladizo posterior (mm):
Tipo:	Via anterior/posterior (mm):		Altura total (mm):		Nº de asientos:
Variante:	Longitud total (mm):		Anchura total (mm):		Clase:
Denominación comercial:	Voladizo posterior (mm):		Longitud total (mm):		Volúmen de bodegas:
MTMA/ANNA (kg):	Distancia de 1/2 (mm):				
MTMA/ANNA 1 E (kg):	Distancia de 2/3 (mm):				
MTMA/ANNA 2 E (kg):	Distancia de 3/4 (mm):				
MTMA/ANNA 3 E (kg):	Motor/Marca:				
MTMA/ANNA 4 E (kg):	Tipo:				
MTMA/ANNA 5 E (kg):	Nº Cilindros/Cilindrada (cm):				
MTMA S.F. 6 E (kg):	Potencia fiscal (real) (C.V.F./KW):				
Neumáticos:					
Observaciones:					
Por las piezas de origen extranjero incorporadas a este vehículo se han satisfecho los correspondientes derechos de Aduanas. El abajo firmante, legalmente autorizado por de de 19 certifica que el vehículo no carrozado cuyas características se reseñan es completamente conforme con el tipo homologado con la contraseña de de 19 Sociedad inscrita EMPRESA CARROCERIA El abajo firmante, legalmente autorizado por de de 19 certifica que el vehículo carrozado cuyas características se reseñan es completamente conforme con el tipo homologado con la contraseña de de 19 Registro Industrial Sociedad inscrita Este vehículo ha sido vendido en firme (o con reserva de dominio a favor de de de 19 en de de 19 dondellibradoen calle de de 19 Firma y sello,					

Nº SERIE		C		MATERIA	
Número de identificación:					
Clasificación del vehículo:				Nº CERTIFICADO	
Marca:	Anchura total (mm):	EMPRESA	Tara (kg):	CARROCERIA	Voladizo posterior (mm):
Tipo:	Via anterior/posterior (mm):		Altura total (mm):		Nº de asientos:
Variante:	Longitud total (mm):		Anchura total (mm):		Clase:
Denominación comercial:	Voladizo posterior (mm):		Longitud total (mm):		Volúmen de bodegas:
MTMA/ANNA (kg):	Distancia de 1/2 (mm):				
MTMA/ANNA 1 E (kg):	Distancia de 2/3 (mm):				
MTMA/ANNA 2 E (kg):	Distancia de 3/4 (mm):				
MTMA/ANNA 3 E (kg):	Motor/Marca:				
MTMA/ANNA 4 E (kg):	Tipo:				
MTMA/ANNA 5 E (kg):	Nº Cilindros/Cilindrada (cm):				
MTMA S.F. 6 E (kg):	Potencia fiscal (real) (C.V.F./KW):				
Neumáticos:					
Observaciones:					
Por las piezas de origen extranjero incorporadas a este vehículo se han satisfecho los correspondientes derechos de Aduanas. El abajo firmante, legalmente autorizado por de de 19 certifica que el vehículo no carrozado cuyas características se reseñan es completamente conforme con el tipo homologado con la contraseña de de 19 Sociedad inscrita EMPRESA CARROCERIA El abajo firmante, legalmente autorizado por de de 19 certifica que el vehículo carrozado cuyas características se reseñan es completamente conforme con el tipo homologado con la contraseña de de 19 Registro Industrial Sociedad inscrita Este vehículo ha sido vendido en firme (o con reserva de dominio a favor de de de 19 en de de 19 dondellibradoen calle de de 19 Firma y sello,					

EJEMPLAR PARA LOS SERVICIOS DE INDUSTRIA DE LA PROVINCIA EN LA QUE SE MATRICULA EL VEHICULO

EJEMPLAR PARA LA DEPARTAMENTO PROVINCIAL DE TRAFICO

C Nº SE III	MATRICULA Nº CERTIFICADO	
Número de identificación: Clasificación del vehículo:		
MARCA: Tipo: Versión: Denominación comercial: MTMA/MMA (kg): MTMA/MMA 1ª E (kg): MTMA/MMA 2ª E (kg): MTMA/MMA 3ª E (kg): MTMA/MMA 4ª E (kg): MMSE S/F, c/F (kg): Neumáticos:	Ancho Máx (mm): Vía anterior (mm): Longitud total (mm): Voladizo anterior (mm): Distancia eje 1/2ª (mm): Distancia eje 2/3ª (mm): Distancia eje 3/4ª (mm): Distancia 5ª rueda (última) (mm): Motor: Marca: Tipo: Nº Cilindros/Cilindrada (cm³): Potencia fiscal (CV, kW):	Observaciones: Por las piezas de origen extranjero incorporadas a este vehículo se han satisfecho los correspondientes derechos de Aduanas. El abajo firmante, legalmente autorizado por , certifica que el vehículo no carrozado cuyas características se resuman es completamente conforme con el tipo homologado con la contraseña de de 19 Sociedad inscrita: EMPRESA Tara (kg): Altura total (mm): Ancho total (mm): Longitud total (mm): El abajo firmante, legalmente autorizado por , certifica que el vehículo carrozado cuyas características se resuman es completamente conforme con el tipo homologado con la contraseña de de 19 Registro Industrial Sociedad inscrita:
CERTIFICADO Nº EMPRESA FABRICANTE DEL BASTIDOR, AUTOBASTIDOR O CHASIS-CABINA		Observaciones: Por las piezas de origen extranjero incorporadas a este vehículo se han satisfecho los correspondientes derechos de Aduanas. El abajo firmante, legalmente autorizado por , certifica que el vehículo no carrozado cuyas características se resuman es completamente conforme con el tipo homologado con la contraseña de de 19 Sociedad inscrita: EMPRESA OUA: CARROZA EL VEHICULO Tara (kg): Altura total (mm): Ancho total (mm): Longitud total (mm): El a carrocería de este vehículo es conforme con las instrucciones de carrozado del fabricante del bastidor, autobastidor o chasis cabina. Registro industrial: Sociedad inscrita:

Nº SERIE		AT		MATRICULA	
Número de identificación:		Clasificación del tractor agrícola:		Nº CERTIFICADO	
Marca:		Neumáticos:		Tipo:	
Tipo:		Archura máxima:		(mm)	
Variante:		Longitud máxima:		(mm)	
Denominación comercial:		Altura máxima:		(mm)	
Tara (kg):		Motor:		Marca:	
MMA (kg):		Tipo:		Nº Cilindros/Cilindrada	
MMA 1ª E (kg):		- Hidr. o neumáticos:		Potencia Fiscal:	
MMA 2ª E (kg):		- Mec. independientes:		Potencia inscripción:	
MMR (kg):		- Mec. de inercia:		Velocidad máxima:	
Remolque con frenos de servicio:		Remolque sin frenos de servicio:		Obligación de estructura protección:	
- Hidr. o neumáticos:		- Mec. independientes:		SI NO	
- Mec. de inercia:		- Mec. de inercia:		KW/CV	
Remolque sin frenos de servicio:		Remolque sin frenos de servicio:		Km/h	
Observaciones:		Observaciones:		SI NO	
El vehículo cuyas características se reseñan cumple en esta fecha la reglamentación vigente.		El vehículo cuyas características se reseñan cumple en esta fecha la reglamentación vigente.		Por el Organismo Inspector.	
Fecha:		Valedora por:		Fecha:	
Al tractor agrícola reseñado le ha sido montada la estructura de protección:		marca:		modelo:	
contraseña de homologación:		contraseña de homologación:		Firma:	
Sociedad inscrita:		Sociedad inscrita:		Sociedad inscrita:	

EJEMPLAR PARA LOS SERVICIOS DE INDUSTRIA DE LA PROVINCIA EN LA QUE SE MATRICULA EL TRACTOR

Nº SERIE		AT		MATRICULA	
Número de identificación:		Clasificación del tractor agrícola:		Nº CERTIFICADO	
Marca:		Neumáticos:		Tipo:	
Tipo:		Archura máxima:		(mm)	
Variante:		Longitud máxima:		(mm)	
Denominación comercial:		Altura máxima:		(mm)	
Tara (kg):		Motor:		Marca:	
MMA (kg):		Tipo:		Nº Cilindros/Cilindrada	
MMA 1ª E (kg):		- Hidr. o neumáticos:		Potencia Fiscal:	
MMA 2ª E (kg):		- Mec. independientes:		Potencia inscripción:	
MMR (kg):		- Mec. de inercia:		Velocidad máxima:	
Remolque con frenos de servicio:		Remolque sin frenos de servicio:		Obligación de estructura protección:	
- Hidr. o neumáticos:		- Mec. independientes:		SI NO	
- Mec. de inercia:		- Mec. de inercia:		KW/CV	
Remolque sin frenos de servicio:		Remolque sin frenos de servicio:		Km/h	
Observaciones:		Observaciones:		SI NO	
El vehículo cuyas características se reseñan cumple en esta fecha la reglamentación vigente.		El vehículo cuyas características se reseñan cumple en esta fecha la reglamentación vigente.		Por el Organismo Inspector.	
Fecha:		Valedora por:		Fecha:	
Al tractor agrícola reseñado le ha sido montada la estructura de protección:		marca:		modelo:	
contraseña de homologación:		contraseña de homologación:		Firma:	
Sociedad inscrita:		Sociedad inscrita:		Sociedad inscrita:	

EJEMPLAR PARA EL USUARIO

EMPLAR PARA LA DIRECCION GENERAL DE PRODUCCION AGARIA

Nº SERIE	AT	MATRICULA
Número de identificación:	Clasificación del tractor agrícola:	Nº CERTIFICADO
Marca:	Neumáticos:	
Tipo:	Anchura máxima:	(mm)
Variante:	Longitud máxima:	(mm)
Denominación comercial:	Altura máxima:	(mm)
Tara (kg):	Motor: Marca:	
MMA (kg):	Tipo:	Nº Cilindros/Cilindrada
MMA 1º E (kg):	- Hidr. o neumáticos:	Potencia Fiscal:
MMA 2º E (kg):	- Mec. independientes:	Potencia inscripción:
MMR (kg):	- Mec. de inercia:	KW/CV
Remolque con frenos de servicio:	Remolque sin frenos de servicio:	Velocidad máxima:
		Km/h
		Obligatoriedad estructura protección:
		SI NO
Observaciones:		
El vehículo cuyas características se reseñan cumple en esta fecha la reglamentación vigente Código de la Circulación y reglamentación pertinente. Por el Organismo Inspector,		
Fecha:	Valedera por:	
Al tractor agrícola reseñado le ha sido montada la estructura de protección.	marca	modelo
contraseña de homologación	Firma,	
Sociedad inscrita:		
Nombre de la razón social, domicilio:		
El vehículo reseñado ha sido vendido en firme por esta Empresa con reserva de dominio domiciliado en		
a (Provincia de), calle nº		
para su inscripción y matriculación en la provincia de (Fecha, firma, sello de la Empresa y nombre del firmante)		

EMPLAR PARA LA JEFATURA PROVINCIAL DE TRAFICO

Nº SERIE	AT	MATRICULA
Número de identificación:	Clasificación del tractor agrícola:	Nº CERTIFICADO
Marca:	Neumáticos:	
Tipo:	Anchura máxima:	(mm)
Variante:	Longitud máxima:	(mm)
Denominación comercial:	Altura máxima:	(mm)
Tara (kg):	Motor: Marca:	
MMA (kg):	Tipo:	Nº Cilindros/Cilindrada
MMA 1º E (kg):	- Hidr. o neumáticos:	Potencia Fiscal:
MMA 2º E (kg):	- Mec. independientes:	Potencia inscripción:
MMR (kg):	- Mec. de inercia:	KW/CV
Remolque con frenos de servicio:	Remolque sin frenos de servicio:	Velocidad máxima:
		Km/h
		Obligatoriedad estructura protección:
		SI NO
Observaciones:		
El vehículo cuyas características se reseñan cumple en esta fecha la reglamentación vigente. Por el Organismo Inspector,		
Fecha:	Valedera por:	
Al tractor agrícola reseñado le ha sido montada la estructura de protección.	marca	modelo
contraseña de homologación	Firma,	
Sociedad inscrita:		
Nombre de la razón social, domicilio:		
El vehículo reseñado ha sido vendido en firme por esta Empresa con reserva de dominio domiciliado en		
a (Provincia de), calle nº		
para su inscripción y matriculación en la provincia de (Fecha, firma, sello de la Empresa y nombre del firmante)		

Nº SERIE		BT		MATRICULA	
Número de identificación:		Grupo: Subgrupo:		Nº CERTIFICADO	
Clasificación del tractor agrícola:		Neumáticos:			
Marca:		Anchura máxima:	(mm)		
Tipo:		Longitud máxima:	(mm)		
Variante:		Altura máxima:	(mm)		
Denominación comercial:		Motor: Marca:			
Tara (kg):		Tipo:			
MMA 1ª E (kg):		Nº Cilindros/Cilindrada			
MMA 2ª E (kg):		Potencia Fiscal:			
MMR (kg):		Potencia inscripción:			
Remolque con frenos de servicio:		Velocidad máxima:			
- Hidr. o neumáticos:		Obligatoriedad estructura protección:		SI	NO
- Mec. independientes:					
- Mec. de inercia:					
Remolque sin frenos de servicio:					
Observaciones:					
Por las piezas de origen extranjero incorporadas a este vehículo se han satisfecho los correspondientes derechos de Aduanas.					
El abajo firmante, legalmente autorizado por, certifica que el vehículo encajado cuyas características se describen es completamente conforme con el tipo homologado con la contraseña					
Sociedad inscrita:					
Al tractor agrícola reseñado le ha sido montada la estructura de protección marca					
contraseña de homologación					
Firma,					
Sociedad inscrita					

EJEMPLAR PARA EL USUARIO

Nº SERIE		AT		MATRICULA	
Número de identificación:		Grupo: Subgrupo:		Nº CERTIFICADO	
Clasificación del tractor agrícola:		Neumáticos:			
Marca:		Anchura máxima:	(mm)		
Tipo:		Longitud máxima:	(mm)		
Variante:		Altura máxima:	(mm)		
Denominación comercial:		Motor: Marca:			
Tara (kg):		Tipo:			
MMA 1ª E (kg):		Nº Cilindros/Cilindrada			
MMA 2ª E (kg):		Potencia Fiscal:			
MMR (kg):		Potencia inscripción:			
Remolque con frenos de servicio:		Velocidad máxima:			
- Hidr. o neumáticos:		Obligatoriedad estructura protección:		SI	NO
- Mec. independientes:					
- Mec. de inercia:					
Remolque sin frenos de servicio:					
Observaciones:					
El vehículo cuyas características se reseñan cumple en esta fecha la legislación vigente Código de la Circulación y reglamentación pertinente.					
Por el Organismo Inspector,					
Valedera por:					
Al tractor agrícola reseñado le ha sido montada la estructura de protección marca					
contraseña de homologación					
Firma,					
Sociedad inscrita					

EJEMPLAR PARA LOS SERVICIOS DE INDUSTRIA QUE REALIZAN LA INSPECCION

Nº SERIE		BT		MATRICULA	
Número de identificación:		Grupo: Subgrupo:		Nº CERTIFICADO	
Clasificación del tractor agrícola:		Neumáticos:			
Marca:		Anchura máxima:	(mm)		
Tipo:		Longitud máxima:	(mm)		
Variante:		Altura máxima:	(mm)		
Denominación comercial:		Motor:	Marca:		
Tara (kg):		MMR (kg):	Tipo:		
MMA 1ª E (kg):		Ramolique con frenos de servicio:	Nº Cilindros/Cilindrada		
MMA 2ª E (kg):		- Hidr. o neumáticos:	Potencia Fiscal:		CVF
MMR (kg):		- Mec. independientes:	Potencia inscripción:		KW/CV
Ramolique sin frenos de servicio:		- Mec. de inercia:	Velocidad máxima:		Km/h
		Ramolique sin frenos de servicio:	Obligatoriedad estructura protección:	SI	NO
Observaciones:					
Por las piezas de origen extranjero incorporadas a este vehículo se han satisfecho los correspondientes derechos de Aduanas.					
El abajo firmante, legalmente autorizado por , certifica que el vehículo carrozado cuyas características se reseñan es completamente conforme con el tipo homologado con la contraseña					
Sociedad inscrita: de de 19					
Al tractor agrícola reseñado le ha sido montada la estructura de protección.					
marca modelo Firma,					
contraseña de homologación Firma,					
Sociedad inscrita:					
Nombre de la razón social, domicilio:					
El vehículo reseñado ha sido vendido en firme por esta Empresa con reserva de dominio domiciliado en					
a nº					
(Provincia de l. calle nº					
para su inscripción y matriculación en la provincia de (Fecha, firma, sello de la Empresa y nombre del firmante)					

EJEMPLAR PARA LA JEFATURA PROVINCIAL DE TRÁFICO

CENTRO DE PRUEBAS TÉCNICAS Y ENFERIA

Nº SERIE		BT		MATRICULA	
Número de identificación:		Grupo: Subgrupo:		Nº CERTIFICADO	
Clasificación del tractor agrícola:		Neumáticos:			
Marca:		Anchura máxima:	(mm)		
Tipo:		Longitud máxima:	(mm)		
Variante:		Altura máxima:	(mm)		
Denominación comercial:		Motor:	Marca:		
Tara (kg):		MMR (kg):	Tipo:		
MMA 1ª E (kg):		Ramolique con frenos de servicio:	Nº Cilindros/Cilindrada		
MMA 2ª E (kg):		- Hidr. o neumáticos:	Potencia Fiscal:		CVF
MMR (kg):		- Mec. independientes:	Potencia inscripción:		KW/CV
Ramolique sin frenos de servicio:		- Mec. de inercia:	Velocidad máxima:		Km/h
		Ramolique sin frenos de servicio:	Obligatoriedad estructura protección:	SI	NO
Observaciones:					
Por las piezas de origen extranjero incorporadas a este vehículo se han satisfecho los correspondientes derechos de Aduanas.					
El abajo firmante, legalmente autorizado por , certifica que el vehículo carrozado cuyas características se reseñan es completamente conforme con el tipo homologado con la contraseña					
Sociedad inscrita: de de 19					
Al tractor agrícola reseñado le ha sido montada la estructura de protección.					
marca modelo Firma,					
contraseña de homologación Firma,					
Sociedad inscrita:					

EJEMPLAR PARA LOS SERVICIOS DE INDUSTRIA DE LA PROVINCIA EN LA QUE SE MATRICULA EL TRACTOR

CENTRO DE PRUEBAS TÉCNICAS Y ENFERIA

AR

Nº SERIE _____

MATRÍCULA _____

Nº CERTIFICADO _____

Número de identificación: _____

Clasificación del Vehículo: _____

<p>Marca: _____</p> <p>Tipo: _____</p> <p>Variante: _____</p> <p>Denominación comercial: _____</p> <p>Tara (kg): _____</p> <p>MMA (kg): _____</p> <p>MMA 1º E (kg): _____</p> <p>MMA 2º E (kg): _____</p> <p>MMA 3º E (kg): _____</p> <p>MMA punto de enganche (kg): _____</p> <p>Observaciones: _____</p>	<p>Freno de servicio: Tipo: _____</p> <p>Neumáticos: _____</p> <p>Anchura máxima (mm): _____</p> <p>Vías de cada eje (mm): _____</p> <p>Longitud total (c/lanza) (mm): _____</p> <p>Distancia punto enganche/eje 1º (mm): _____</p> <p>Distancia eje 1º/ eje 2º (mm): _____</p> <p>Distancia eje 2º/ eje 3º (mm): _____</p>
--	---

Fecha: _____

Valedera por: _____

El vehículo cuyas características se reseñan cumple en esta fecha la reglamentación vigente.
Por el Organismo Inspector,

Mód. CIVIAR

CENTRO DE PUBLICACIONES
MINISTERIO DE INDUSTRIA Y ENERGIA

EJEMPLAR PARA LOS SERVICIOS DE INDUSTRIA DE LA PROVINCIA EN LA QUE SE MATRICULA EL REMOLQUE

AR

Nº SERIE _____

MATRÍCULA _____

Nº CERTIFICADO _____

Número de identificación: _____

Clasificación del Vehículo: _____

<p>Marca: _____</p> <p>Tipo: _____</p> <p>Variante: _____</p> <p>Denominación comercial: _____</p> <p>Tara (kg): _____</p> <p>MMA (kg): _____</p> <p>MMA 1º E (kg): _____</p> <p>MMA 2º E (kg): _____</p> <p>MMA 3º E (kg): _____</p> <p>MMA punto de enganche (kg): _____</p> <p>Observaciones: _____</p>	<p>Freno de servicio: Tipo: _____</p> <p>Neumáticos: _____</p> <p>Anchura máxima (mm): _____</p> <p>Vías de cada eje (mm): _____</p> <p>Longitud total (c/lanza) (mm): _____</p> <p>Distancia punto enganche/eje 1º (mm): _____</p> <p>Distancia eje 1º/ eje 2º (mm): _____</p> <p>Distancia eje 2º/ eje 3º (mm): _____</p>
--	---

Fecha: _____

Valedera por: _____

El vehículo cuyas características se reseñan cumple en esta fecha la reglamentación vigente.
Por el Organismo Inspector,

Mód. CIVIAR

CENTRO DE PUBLICACIONES
MINISTERIO DE INDUSTRIA Y ENERGIA

EJEMPLAR PARA EL USUARIO

Nº SERIE		AR		MATRICULA	
Nº CERTIFICADO					
Número de identificación:					
Clasificación del Vehículo:					
Marca: Tipo: Variante: Denominación comercial: Tara (kg): MMA (kg): MMA 1º E (kg): MMA 2º E (kg): MMA 3º E (kg): MMA punto de enganche (kg):	Freno de servicio: Tipo: Neumáticos: Anchura máxima (mm): Vías de cada eje (mm): Longitud total (c/lanza) (mm): Distancia punto enganche/eje 1º (mm): Distancia eje 1º eje 2º (mm): Distancia eje 2º eje 3º (mm):				
Observaciones:					
<p>El vehículo cuyas características se reseñan cumple en esta fecha la reglamentación vigente. Por el Organismo Inspector,</p>					
Fecha:		Valdebera por:			
Nombre de la razón social, domicilio:					
<p>El vehículo reseñado ha sido vendido en firme por esta Empresa con reserva de dominio domiciliado en a (Provincia de l. calle nº para su inscripción y matriculación en la provincia de (Fecha, firma, sello de la Empresa y nombre del firmante)</p>					


EJEMPLAR PARA LA DIRECCION GENERAL DE PRODUCCION AGRARIA

Nº SERIE		AR		MATRICULA	
Nº CERTIFICADO					
Número de identificación:					
Clasificación del Vehículo:					
Marca: Tipo: Variante: Denominación comercial: Tara (kg): MMA (kg): MMA 1º E (kg): MMA 2º E (kg): MMA 3º E (kg): MMA punto de enganche (kg):	Freno de servicio: Tipo: Neumáticos: Anchura máxima (mm): Vías de cada eje (mm): Longitud total (c/lanza) (mm): Distancia punto enganche/eje 1º (mm): Distancia eje 1º eje 2º (mm): Distancia eje 2º eje 3º (mm):				
Observaciones:					
<p>El vehículo cuyas características se reseñan cumple en esta fecha la reglamentación vigente. Por el Organismo Inspector,</p>					
Fecha:		Valdebera por:			
Nombre de la razón social, domicilio:					
<p>El vehículo reseñado ha sido vendido en firme por esta Empresa con reserva de dominio domiciliado en a (Provincia de l. calle nº para su inscripción y matriculación en la provincia de (Fecha, firma, sello de la Empresa y nombre del firmante)</p>					

EJEMPLAR PARA LA JEFATURA PROVINCIAL DE TRAFICO


Nº SERIE		BR	
MATERICULA			
Nº CERTIFICADO			
Número de identificación:			
Clasificación del Vehículo:			
Marca: Tipo: Variante: Denominación comercial: Tara (kg): MMA (kg): MMA 1º E (kg): MMA 2º E (kg): MMA 3º E (kg): MMA punto de enganche (kg): Observaciones:	Freno de servicio: Tipo: Neumáticos: Anchura máxima (mm): Vías de cada eje (mm): Longitud total (c/lanza) (mm): Distancia punto enganche/eje 1º (mm): Distancia eje 1º/ eje 2º (mm): Distancia eje 2º/ eje 3º (mm):	Por las piezas de origen extranjero incorporadas a este vehículo se han satisfecho los correspondientes derechos de Aduanas. El abajo firmante, legalmente autorizado por de de 19 el vehículo carrozado cuyas características se reseñan es completamente conforme con el tipo homologado con la contraseña Sociedad inscrita: Reformas autorizadas	

EJEMPLAR PARA EL USUARIO



Nº SERIE		AR	
MATERICULA			
Nº CERTIFICADO			
Número de identificación:			
Clasificación del Vehículo:			
Marca: Tipo: Variante: Denominación comercial: Tara (kg): MMA (kg): MMA 1º E (kg): MMA 2º E (kg): MMA 3º E (kg): MMA punto de enganche (kg): Observaciones:	Freno de servicio: Tipo: Neumáticos: Anchura máxima (mm): Vías de cada eje (mm): Longitud total (c/lanza) (mm): Distancia punto enganche/eje 1º (mm): Distancia eje 1º/ eje 2º (mm): Distancia eje 2º/ eje 3º (mm):	El vehículo cuyas características se reseñan cumple en esta fecha la reglamentación vigente. Por el Organismo Inspector.	
Fecha:		Valledara por:	

EJEMPLAR PARA LOS SERVICIOS DE INDUSTRIA QUE REALIZAN LA INSPECCION



Nº SERIE		BR		MATRICULA	
Nº CERTIFICADO					
Número de identificación:					
Clasificación del Vehículo:					
Marca:	Freno de servicio: Tipo:				
Tipo:	Neumáticos:				
Variante:	Anchura máxima (mm):				
Denominación comercial:	Vías de cada eje (mm):				
Tara (kg):	Longitud total (c/fianza) (mm):				
MMA 1º E (kg):	Distancia punto enganche/eje 1º (mm):				
MMA 2º E (kg):	Distancia eje 1º/ eje 2º (mm):				
MMA 3º E (kg):	Distancia eje 2º/ eje 3º (mm):				
MMA punto de enganche (kg):					
Observaciones:					
<p>Por las piezas de origen extranjero incorporadas a este vehículo se han satisfecho los correspondientes derechos de Aduanas.</p> <p>El abajo firmante, legalmente autorizado por , certifica que el vehículo carrozado cuyas características se reseñan es completamente conforme con el tipo homologado con la contraseña de de 19 Firma,</p>					
Sociedad inscrita:					
Reformas autorizadas					
<p>Nombre de la razón social, domicilio:</p> <p>El vehículo rescatado ha sido vendido en firme por esta Empresa</p> <p>a con reserva de dominio domiciliado en</p> <p>provincia de l. calle nº</p> <p>para su inscripción y matriculación en la provincia de (fecha, firma, sello de la Empresa y nombre del firmante):</p>					

EJEMPLAR PARA LA JEFATURA PROVINCIAL DE TRAFICO

CENTRO DE FISCALIZACIÓN DE INSCRIPCIÓN Y MATRICULACIÓN DE VEHÍCULOS

Nº SERIE		BR		MATRICULA	
Nº CERTIFICADO					
Número de identificación:					
Clasificación del Vehículo:					
Marca:	Freno de servicio: Tipo:				
Tipo:	Neumáticos:				
Variante:	Anchura máxima (mm):				
Denominación comercial:	Vías de cada eje (mm):				
Tara (kg):	Longitud total (c/fianza) (mm):				
MMA 1º E (kg):	Distancia punto enganche/eje 1º (mm):				
MMA 2º E (kg):	Distancia eje 1º/ eje 2º (mm):				
MMA 3º E (kg):	Distancia eje 2º/ eje 3º (mm):				
MMA punto de enganche (kg):					
Observaciones:					
<p>Por las piezas de origen extranjero incorporadas a este vehículo se han satisfecho los correspondientes derechos de Aduanas.</p> <p>El abajo firmante, legalmente autorizado por , certifica que el vehículo carrozado cuyas características se reseñan es completamente conforme con el tipo homologado con la contraseña de de 19 Firma,</p>					
Sociedad inscrita:					
Reformas autorizadas					

EJEMPLAR PARA LOS SERVICIOS DE LA PROVINCIA EN LA QUE SE MATRICULA EL REMOLQUE

CENTRO DE FISCALIZACIÓN DE INSCRIPCIÓN Y MATRICULACIÓN DE VEHÍCULOS

Nº SIENTO		BR		MATRICULA	
Número de identificación:				Nº CERTIFICADO	
Clasificación del Vehículo:					
Marca:	Freno de servicio: Tipo:				
Tipo:	Neumáticos:				
Variante:	Anchura máxima (mm):				
Denominación comercial:	Vías de cada eje (mm):				
Tara (kg):	Longitud total (c/lanza) (mm):				
MMA (kg):	Distancia punto enganche/eje 1º (mm):				
MMA 1º E (kg):	Distancia eje 1º/ eje 2º (mm):				
MMA 2º E (kg):	Distancia eje 2º/ eje 3º (mm):				
MMA 3º E (kg):	MMA punto de enganche (kg):				
Observaciones:					
<p>Por las piezas de origen extranjero incorporadas a este vehículo se han satisfecho los correspondientes derechos de Aduanas.</p> <p>El abajo firmante, legalmente autorizado por , certifica que el vehículo carrozado cuyas características se reseñan es completamente conforme con el tipo homologado con la contraseña de de 19</p>					
Sociedad inscrita:					
Reformas autorizadas					

EJEMPLAR PARA EL FABRICANTE O EL REPRESENTANTE LEGAL

MINISTERIO DE INDUSTRIA Y ENERGÍA

Nº SIENTO		BR		MATRICULA	
Número de identificación:				Nº CERTIFICADO	
Clasificación del Vehículo:					
Marca:	Freno de servicio: Tipo:				
Tipo:	Neumáticos:				
Variante:	Anchura máxima (mm):				
Denominación comercial:	Vías de cada eje (mm):				
Tara (kg):	Longitud total (c/lanza) (mm):				
MMA (kg):	Distancia punto enganche/eje 1º (mm):				
MMA 1º E (kg):	Distancia eje 1º/ eje 2º (mm):				
MMA 2º E (kg):	Distancia eje 2º/ eje 3º (mm):				
MMA 3º E (kg):	MMA punto de enganche (kg):				
Observaciones:					
<p>Por las piezas de origen extranjero incorporadas a este vehículo se han satisfecho los correspondientes derechos de Aduanas.</p> <p>El abajo firmante, legalmente autorizado por , certifica que el vehículo carrozado cuyas características se reseñan es completamente conforme con el tipo homologado con la contraseña de de 19</p>					
Sociedad inscrita:					
Reformas autorizadas					
Nombre de la razón social, domicilio:					
El vehículo rescatado ha sido vendido en firme por esta Empresa con reserva de dominio domiciliado en					
a calle nº					
(Provincia de)					
Fecha, firma, sello de la Empresa y nombre del firmante					

EJEMPLAR PARA LA DIRECCIÓN GENERAL DE PRODUCCIÓN AGRARIA

MINISTERIO DE INDUSTRIA Y ENERGÍA