

# I. Disposiciones generales

## MINISTERIO DE ECONOMÍA Y HACIENDA

**16939** *ORDEN de 31 de julio de 1999 por la que se aprueba el modelo 190 para el resumen anual de retenciones e ingresos a cuenta del Impuesto sobre la Renta de las Personas Físicas sobre rendimientos del trabajo, de determinadas actividades económicas, premios y determinadas imputaciones de renta, así como los diseños físicos y lógicos para la sustitución de las hojas interiores de dicho modelo por soportes directamente legibles por ordenador.*

La Ley 40/1998, de 9 de diciembre, del Impuesto sobre la Renta de las Personas Físicas y otras Normas Tributarias («Boletín Oficial del Estado» del 10), ha introducido importantes modificaciones en la gestión de este Impuesto, especialmente en lo que se refiere a la obligación de declarar, cuyos límites cuantitativos se han elevado significativamente respecto de los establecidos en la anterior normativa, con objeto de excluir de esta obligación a un elevado número de contribuyentes perceptores fundamentalmente de rendimientos del trabajo.

No obstante, la exclusión de la obligación de declarar de estos contribuyentes no significa que aquellos que tengan capacidad económica suficiente no deban contribuir por el Impuesto sobre la Renta de las Personas Físicas, sino que su contribución se realiza por vía de las retenciones e ingresos a cuenta, sin perjuicio de que, si al finalizar el período impositivo el importe de dichos pagos a cuenta resulta superior a la cuota líquida total minorada en el importe de la deducción por doble imposición de dividendos, estos contribuyentes puedan dirigir una comunicación a la Administración Tributaria solicitando la devolución de la cantidad que resulte procedente, en los términos del artículo 81 de la Ley del Impuesto.

Este nuevo procedimiento de gestión del Impuesto ha exigido una profunda transformación del sistema de retenciones e ingresos a cuenta, cuya configuración reglamentaria se ha desarrollado, en primer lugar, por el Real Decreto 2717/1998, de 18 de diciembre, por el que se regulan los pagos a cuenta en el Impuesto sobre la Renta de las Personas Físicas y en el Impuesto sobre la Renta de no Residentes y se modifica el Reglamento del Impuesto sobre Sociedades en materia de Retenciones e Ingresos a Cuenta («Boletín Oficial del Estado» del 19), en vigor hasta el día 9 de febrero de 1999 en el ámbito del Impuesto sobre la Renta de las Personas Físicas, y posteriormente, por el Real Decreto 214/1999, de 5 de febrero («Boletín Oficial del Estado» del 9), en vigor desde el día 10 de febrero, en cuyo artículo único

se aprueba el Reglamento del Impuesto sobre la Renta de las Personas Físicas y cuya disposición derogatoria única dejó sin efecto el título I y las disposiciones transitorias segunda, tercera y cuarta del precitado Real Decreto 2717/1998.

Conforme al artículo 70 del citado Reglamento, están sujetas a retención o ingreso a cuenta del Impuesto sobre la Renta de las Personas Físicas, entre otras, las siguientes rentas: Los rendimientos del trabajo, los rendimientos de determinadas actividades económicas y los premios que se entreguen como consecuencia de la participación en juegos, concursos, rifas o combinaciones aleatorias.

Adicionalmente, en el artículo 76.9 de la Ley del Impuesto se establece que, en los supuestos en los que proceda la imputación de rentas por la cesión de derechos de imagen, deberá efectuarse por la persona o entidad a que se refiere la letra c) del apartado 1 del citado artículo un ingreso a cuenta de las contraprestaciones satisfechas en metálico o en especie a personas o entidades no residentes por los actos allí señalados.

Por lo que se refiere a las retenciones e ingresos a cuenta del Impuesto sobre la Renta de las Personas Físicas sobre los rendimientos del trabajo, éstos se cuantifican, conforme a los artículos 75 a 82 del precitado Reglamento, a través de un esquema similar al que sigue la Ley para determinar la base liquidable y la cuota del Impuesto. Es decir, minorando, en términos generales, el volumen total de las retribuciones derivadas del trabajo en los siguientes importes establecidos expresamente en la Ley: Gastos deducibles a que se refieren las letras a), b) y c) del artículo 17.3; reducciones que procedan de las previstas en los artículos 17.2 y 18, y mínimo personal y familiar por descendientes contemplados en el artículo 40 de la citada Ley.

Sin embargo, junto a este procedimiento general, la normativa reglamentaria prevé que, en determinados supuestos, los rendimientos del trabajo se sometan a tipos fijos de retención o ingreso a cuenta sin tomar en consideración los datos y circunstancias anteriormente comentados.

Por su parte, en las rentas derivadas del ejercicio de actividades económicas sujetas a retención o ingreso a cuenta y de premios que se entreguen como consecuencia de la participación en juegos, rifas o combinaciones aleatorias sujetos, asimismo, a retención o ingreso a cuenta se aplican, de acuerdo con lo dispuesto en los artículos 88 y 92, respectivamente, del Reglamento del Impuesto, porcentajes fijos de retención o ingreso a cuenta sin tener en consideración las circunstancias personales o familiares del perceptor de las mismas. De forma análoga, en el artículo 100 del citado texto se especifica un porcentaje fijo para calcular el ingreso a cuenta que debe practicarse en el supuesto contemplado por el número 9 del artículo 76 de la Ley del Impuesto.

En este nuevo procedimiento de gestión del Impuesto en el que se incardina como pieza esencial del mismo el sistema de retenciones e ingresos a cuenta, la obli-

gación de suministro de información a cargo del retenedor u obligado a ingresar a cuenta ha adquirido una especial relevancia, ya que deben incorporarse dentro de su contenido, además de los datos relativos a las rentas satisfechas, incluidas las exentas, todos los que se hayan tenido en cuenta por el pagador para determinar el tipo de retención o ingreso a cuenta.

En este sentido, el artículo 101 del Reglamento del Impuesto establece en su apartado 2 que todo retenedor u obligado a ingresar a cuenta deberá presentar un resumen anual de las retenciones e ingresos a cuenta efectuados en el que, además de sus datos de identificación, podrá exigirse que conste una relación nominativa de los perceptores en la que figuren para cada uno de ellos los datos que hayan sido tenidos en cuenta para determinar el tipo de retención o ingreso a cuenta a que se refieren las letras a) a i) del precitado artículo 101.2. En las citadas letras se recogen los siguientes datos: Nombre, apellidos y número de identificación fiscal de los perceptores; renta obtenida, con indicación de la identificación, descripción y naturaleza de los conceptos, así como del ejercicio en que dicha renta se hubiera devengado, incluyendo las rentas no sometidas a retención o ingreso a cuenta por razón de su cuantía, así como las dietas exceptuadas de gravamen y las exentas; reducciones aplicadas con arreglo a lo dispuesto en el artículo 17.2 de la Ley del Impuesto; gastos deducibles a que se refieren las letras a), b) y c) del artículo 17.3 de la citada Ley; circunstancias personales y familiares del perceptor que hayan sido tenidas en cuenta por el pagador para la aplicación del porcentaje de retención correspondiente; importe de las pensiones compensatorias entre cónyuges y anualidades por alimentos satisfechas que, asimismo, se hayan tenido en cuenta para la práctica de las retenciones; importe de la retención practicada o ingreso a cuenta efectuado y cantidades reintegradas al pagador procedentes de rentas devengadas en ejercicios anteriores.

Por su parte, el apartado 5 del precitado artículo 101 establece que dicha declaración se realizará en el modelo que para cada clase de rentas establezca el Ministro de Economía y Hacienda, quien, asimismo, podrá determinar los datos que deben incluirse en dichas declaraciones de los contemplados en la norma reglamentaria, así como la forma y lugar de presentación de las mismas.

Resulta, pues, necesario proceder a la aprobación del modelo adaptado a la nueva normativa al que debe ajustarse la declaración resumen anual de retenciones e ingresos a cuenta a que se refiere el citado precepto. En este sentido, la experiencia gestora aconseja mantener un modelo único para la declaración resumen anual de las retenciones e ingresos a cuenta del Impuesto sobre la Renta de las Personas Físicas practicados sobre los rendimientos del trabajo, de determinadas actividades económicas sujetas a retención e ingreso a cuenta y sobre premios que se entreguen como consecuencia de la participación en juegos, concursos, rifas o combinaciones aleatorias sujetos, asimismo, a retención o ingreso a cuenta. Asimismo, debe incluirse en este modelo el resumen anual de los ingresos a cuenta a que se refiere el artículo 76.9 de la Ley del Impuesto efectuados durante el ejercicio.

Con objeto de que por la Administración Tributaria pueda procederse a la adecuada gestión del nuevo Impuesto, especialmente en lo que se refiere a la realización de la devolución que proceda a los contribuyentes no obligados a declarar, se incorpora en las hojas interiores la información relativa a las rentas exentas del Impuesto que se hayan satisfecho en el ejercicio. Por idénticas razones, se considera conveniente que, en relación con las rentas exentas a que se refiere la letra j) del artículo 7 de la Ley del Impuesto, no se incluyan

aquellas cuya cuantía no supere la cantidad de 500.000 pesetas.

Asimismo, se aprueban las condiciones y los diseños físicos y lógicos para la sustitución de las hojas interiores de relación de perceptores por soportes directamente legibles por ordenador.

Finalmente, con el propósito de facilitar a los obligados tributarios la presentación del resumen anual de retenciones e ingresos a cuenta que se aprueba en la presente Orden, se suprime la obligación de incorporar en el sobre anual los ejemplares para dicho sobre de las declaraciones-documento de ingreso de retenciones e ingresos a cuenta, modelo 110, correspondientes al ejercicio a que se refiere dicho resumen anual.

En consecuencia, y haciendo uso de las autorizaciones que tengo conferidas, dispongo:

*Primero. Aprobación del modelo 190.*

Uno. Se aprueba el modelo 190, «Impuesto sobre la Renta de las Personas Físicas. Retenciones e ingresos a cuenta sobre rendimientos del trabajo, de determinadas actividades económicas, premios y determinadas imputaciones de renta. Resumen anual», que deben utilizar las personas físicas, jurídicas y demás entidades, incluidas las Administraciones Públicas, que, estando obligadas a retener o a ingresar a cuenta del Impuesto sobre la Renta de las Personas Físicas, conforme a lo establecido en el artículo 71 del Reglamento del Impuesto, aprobado por el artículo único del Real Decreto 214/1999, de 5 de febrero, satisfagan alguna de las siguientes rentas, incluidas las exentas del impuesto:

a) Rendimientos del trabajo, incluidas las dietas y asignaciones para gastos de manutención y estancia exceptuadas de gravamen.

b) Rendimientos de actividades económicas: Exclusivamente los que sean contraprestación de actividades profesionales, agrícolas o ganaderas en los términos del artículo 88 del Reglamento del Impuesto y los rendimientos a que se refiere el artículo 70.2.b) del citado Reglamento, cuando provengan de actividades económicas.

c) Premios que se entreguen como consecuencia de la participación en juegos, concursos o combinaciones aleatorias, a que se refiere el artículo 70.2, letra c), del Reglamento del Impuesto, con independencia de la calificación fiscal de los mismos.

d) Contraprestaciones satisfechas a personas o entidades no residentes en los supuestos a que se refiere el artículo 76.9 de la Ley 40/1998, de 9 de diciembre.

Dos. El modelo 190, que figura en el anexo I de la presente Orden, se compone de los siguientes documentos:

a) Hoja-resumen, que comprende dos ejemplares, uno para la Administración y otro para el interesado.

b) Hoja interior de relación nominativa de perceptores, que consta, asimismo, de dos ejemplares, uno para la Administración y otro para el interesado.

c) Sobre anual.

d) Sobre anual «Programa de ayuda», para las declaraciones generadas mediante el módulo de impresión elaborado por la Agencia Estatal de Administración Tributaria.

Serán igualmente válidas las declaraciones que, ajustándose a los contenidos del modelo aprobado en la presente Orden, se realicen con el módulo de impresión en papel blanco que, en su caso y a estos efectos, elabore la Agencia Estatal de Administración Tributaria.

Segundo. *Aprobación de los diseños físicos y lógicos a los que deben ajustarse los soportes directamente legibles por ordenador del modelo 190.*

Uno. Se aprueban los diseños físicos y lógicos, que figuran en el anexo II de esta Orden, a los que deberán ajustarse los soportes directamente legibles por ordenador para su presentación en sustitución de las hojas interiores de relación nominativa de perceptores correspondientes al modelo 190.

A tal efecto, la información contenida en el soporte directamente legible por ordenador deberá haber sido validada con carácter previo a su presentación. Dicha validación se realizará utilizando el programa de validación elaborado por la Agencia Estatal de Administración Tributaria, salvo que, por razones técnicas objetivas, no resulte posible, en cuyo caso la validación deberá realizarse en cualquier Delegación de la mencionada Agencia o también, tratándose de disquetes, en cualquiera de las Administraciones dependientes de la misma. En el supuesto de obligados tributarios adscritos a la Unidad Central de Gestión de Grandes Empresas o a alguna de las Unidades Regionales de Gestión de Grandes Empresas a quienes, asimismo por razones técnicas objetivas, no resulte posible utilizar el programa de validación elaborado por la Agencia Estatal de Administración Tributaria, la mencionada validación podrá también realizarse en la Unidad, Central o Regional, que corresponda.

No obstante lo anterior, cuando el soporte directamente legible por ordenador haya sido generado mediante el programa de ayuda elaborado por la Agencia Estatal de Administración Tributaria, no será preciso efectuar la referida validación previa.

Dos. Será obligatoria la presentación en soporte directamente legible por ordenador de aquellos resúmenes anuales que contengan más de veinticinco perceptores, así como de los que deban presentar los obligados tributarios adscritos a las Unidades Regionales de Gestión de Grandes Empresas o a la Unidad Central de Gestión de Grandes Empresas, con independencia del número de perceptores incluidos en los mismos.

En los demás casos, la presentación en soporte directamente legible por ordenador será opcional.

Tres. Los resúmenes anuales de retenciones e ingresos a cuenta en soporte directamente legible por ordenador podrán presentarse de forma individual o de forma colectiva, según que el archivo correspondiente contenga los datos de un solo retenedor u obligado a ingresar a cuenta, en el primer caso, o de varios, en el segundo. La presentación colectiva únicamente podrá referirse a retenedores u obligados a ingresar a cuenta que tengan su domicilio fiscal dentro del ámbito territorial de una misma Delegación de la Agencia Estatal de Administración Tributaria.

No obstante lo anterior, en el supuesto de obligados tributarios adscritos a la Unidad Central de Gestión de Grandes Empresas de la Oficina Nacional de Inspección o a las Unidades Regionales de Gestión de Grandes Empresas de las Delegaciones Especiales de la Agencia Estatal de Administración Tributaria, el soporte colectivo únicamente podrá contener retenedores adscritos a la misma Unidad Central o Regional.

Cuatro. Sin perjuicio de lo dispuesto en el número anterior, por la Tesorería General de la Seguridad Social podrá presentarse el correspondiente soporte colectivo conteniendo los retenedores integrados en la misma y en las Entidades Gestoras de la Seguridad Social, con independencia del domicilio fiscal de cada uno de dichos retenedores.

Cinco. No será necesario efectuar petición previa alguna para realizar la presentación del resumen anual de retenciones e ingresos a cuenta en soporte directamente legible por ordenador, ya sea de forma individual o colectiva, en los términos establecidos en el presente apartado.

Tercero. *Plazo de presentación del modelo 190 en impreso.*—De acuerdo con lo dispuesto en el artículo 101.2 del Reglamento del Impuesto sobre la Renta de las Personas Físicas, la presentación en impreso del resumen anual de retenciones e ingresos a cuenta, modelo 190, se realizará en los veinte primeros días naturales del mes de enero de cada año, en relación con las cantidades retenidas y los ingresos a cuenta que correspondan al año inmediato anterior.

Cuarto. *Lugar y forma de presentación del modelo 190 en impreso.*

Uno. La presentación en impreso del resumen anual de retenciones e ingresos a cuenta se realizará en la Delegación o Administración de la Agencia Estatal de Administración Tributaria del domicilio fiscal del retenedor.

La presentación se efectuará, bien directamente o por correo certificado, utilizando el sobre anual que corresponda de los que se relacionan en las letras c) y d) del número dos del apartado primero de la presente Orden, en el cual se habrá introducido previamente la siguiente documentación:

a) El «ejemplar para la Administración» de la hoja-resumen del modelo 190, debidamente cumplimentada, en la que deberá constar adherida en el espacio reservado al efecto la etiqueta identificativa suministrada por la Agencia Estatal de Administración Tributaria. En el supuesto de no disponerse de dicha etiqueta, se cumplimentarán la totalidad de los datos de identificación solicitados y se acompañará fotocopia de la tarjeta acreditativa del número de identificación fiscal.

b) Los «ejemplares para la Administración» de las hojas interiores conteniendo la relación nominativa de perceptores.

Dos. No obstante, la presentación en impreso del modelo 190 también podrá realizarse a través de cualquiera de las entidades colaboradoras autorizadas de la provincia donde radique el domicilio fiscal del declarante, conjuntamente con la declaración-documento de ingreso de retenciones e ingresos a cuenta, modelo 110, correspondiente al último período del año, siempre que la misma resulte a ingresar y dicho ingreso se efectúe en la referida entidad.

A tal efecto, las entidades colaboradoras sólo admitirán la presentación del resumen anual de retenciones e ingresos a cuenta, modelo 190, cuando éste se presente conjuntamente con la declaración-documento de ingreso, modelo 110, relativo al último período trimestral del año a que dicho resumen anual se refiera.

Efectuado el ingreso del modelo 110 del último período, se introducirá en el sobre anual la documentación a que se refieren las letras a) y b) del número uno anterior. Una vez cerrado dicho sobre, se depositará en la misma entidad colaboradora, que lo hará llegar al órgano administrativo correspondiente.

Quinto. *Plazo de presentación del modelo 190 en soporte directamente legible por ordenador.*—De acuerdo con lo establecido en el artículo 101.2 del Reglamento del Impuesto sobre la Renta de las Personas Físicas, la presentación del soporte directamente legible por ordenador conteniendo el resumen anual de retenciones e ingresos a cuenta, modelo 190, previamente validado



conforme a lo dispuesto en el apartado segundo, número uno, de la presente Orden, así como la documentación que al mismo haya de acompañarse, se realizará en el período comprendido entre el 1 de enero y el 20 de febrero de cada año, en relación con las cantidades retenidas y los ingresos a cuenta que correspondan al año inmediato anterior.

*Sexto. Lugar de presentación del modelo 190 en soporte directamente legible por ordenador.*

Uno. Tratándose de soporte individual, éste deberá presentarse en la Delegación o Administración de la Agencia Estatal de Administración Tributaria en cuyo ámbito territorial esté situado el domicilio fiscal del retenirador u obligado a ingresar a cuenta, o bien en la Unidad Central de Gestión de Grandes Empresas de la Oficina Nacional de Inspección o en la Unidad Regional de Gestión de Grandes Empresas de la Delegación Especial de la Agencia Estatal de Administración Tributaria correspondiente a su domicilio fiscal, según proceda en función de la adscripción del obligado tributario a una u otra Unidad.

En todo caso, el soporte individual deberá ir acompañado de la documentación a que se refiere el número uno del apartado séptimo siguiente.

Dos. Tratándose de soportes colectivos, la presentación deberá realizarse en la Delegación o Administración de la Agencia Estatal de Administración Tributaria que corresponda al domicilio fiscal de todos los reteniradores incluidos. Si los reteniradores tuvieran su domicilio en diferentes Administraciones dentro del ámbito de una misma Delegación de la Agencia Estatal de Administración Tributaria, el soporte colectivo se presentará en la Delegación de la que dependan dichas Administraciones.

No obstante lo anterior, los soportes colectivos correspondientes a obligados tributarios adscritos a la Unidad Central de Gestión de Grandes Empresas o a las Unidades Regionales de Gestión de Grandes Empresas podrán también presentarse, respectivamente, en la Oficina Nacional de Inspección o en la Unidad Regional de Gestión de Grandes Empresas de la Delegación Especial de la Agencia Estatal de Administración Tributaria correspondiente a su domicilio fiscal.

El soporte colectivo a que se refiere el número cuatro del apartado segundo de la presente Orden, deberá ser presentado, en su caso, en la Delegación Especial de la Agencia Estatal de Administración Tributaria de Madrid.

En todo caso, al soporte colectivo se acompañará la documentación que se indica en el número dos del apartado séptimo siguiente.

*Séptimo. Identificación de los soportes directamente legibles por ordenador del modelo 190 y forma de presentación de los mismos.*

Uno. Tratándose de presentación individual en soporte directamente legible por ordenador, el declarante presentará los siguientes documentos:

1. Los dos ejemplares, para la Administración y para el interesado, de la hoja-resumen del modelo 190, en cada uno de los cuales deberá adherirse en el espacio correspondiente la etiqueta identificativa que suministre la Agencia Estatal de Administración Tributaria. En el supuesto de no disponerse de dichas etiquetas, se cumplimentarán la totalidad de los datos de identificación solicitados y se acompañará fotocopia de la tarjeta acreditativa del número de identificación fiscal.

Asimismo, dichos ejemplares deberán estar debidamente firmados indicando en los espacios correspondientes la identidad del firmante, así como los restantes

datos que en la citada hoja-resumen se solicitan. A estos efectos, serán igualmente válidas las hojas-resumen, o carátulas, generadas por el programa de ayuda que, en su caso, elabore la Agencia Estatal de Administración Tributaria.

Una vez sellados por la oficina receptora, el declarante retirará el «ejemplar para el interesado» de la hoja-resumen del modelo 190 presentado, que servirá como justificante de la entrega.

2. El soporte deberá tener una etiqueta adherida en el exterior en la que se harán constar los datos que se especifican a continuación y, necesariamente, por el mismo orden:

- a) Delegación, Administración o Unidad Central o Regional de Grandes Empresas de la Agencia Estatal de Administración Tributaria en la que se efectúe la presentación individual.
- b) Ejercicio.
- c) Modelo de presentación: 190.
- d) Número de justificante de la hoja-resumen que se acompaña.
- e) Número de Identificación Fiscal (NIF) del declarante.
- f) Apellidos y nombre, o razón social, del declarante.
- g) Domicilio, municipio y código postal del declarante.
- h) Apellidos y nombre de la persona con quien relacionarse.
- i) Teléfono y extensión de dicha persona.
- j) Número total de registros.
- k) Densidad del soporte: 1.600 ó 6.250 BPI, sólo cintas, y 720 KB ó 1.44 MB en disquetes de 3 1/2".

Para hacer constar los referidos datos, bastará consignar cada uno de ellos precedido de la letra que le corresponda según la relación anterior.

En el supuesto de que el archivo conste de más de un soporte directamente legible por ordenador, todos llevarán su etiqueta numerada secuencialmente: 1/n, 2/n, etcétera, siendo «n» el número total de soportes. En la etiqueta del segundo y sucesivos volúmenes sólo será necesario consignar los datos indicados en las letras a), b), c), d), e) y f) anteriores.

Dos. Tratándose de presentación colectiva en soporte directamente legible por ordenador, la persona o entidad presentadora entregará los siguientes documentos:

1. Los dos ejemplares, para la Administración y para el interesado, de la hoja-resumen correspondiente al presentador, modelo 190, en cada uno de los cuales deberá adherirse en el espacio correspondiente la etiqueta identificativa que suministre la Agencia Estatal de Administración Tributaria. En el supuesto de no disponerse de dichas etiquetas, se cumplimentarán la totalidad de los datos de identificación solicitados en el espacio correspondiente y se acompañará fotocopia de la tarjeta acreditativa del número de identificación fiscal.

Asimismo, dichos ejemplares deberán estar debidamente firmados, indicándose en el espacio correspondiente la identidad del firmante, así como los restantes datos relativos al número total de reteniradores y el número total de perceptores, ejercicio y tipo de presentación.

2. Los dos ejemplares, para la Administración y para el interesado, de las hojas-resumen del modelo 190 correspondientes a todos y cada uno de los obligados tributarios declarantes debidamente firmados y cumplimentados.

En el recuadro previsto a tal efecto, se consignará el número de justificante del ejemplar de la hoja-resumen, modelo 190, correspondiente al presentador.

Cada uno de los ejemplares deberá llevar adherida la etiqueta identificativa de la persona o entidad declarante facilitada por la Agencia Estatal de Administración

Tributaria. En el supuesto de no disponer de etiquetas identificativas, se cumplimentarán los datos de identificación y se acompañará fotocopia de la tarjeta del número de identificación fiscal.

Una vez sellados por la oficina receptora, el presentador retirará los «ejemplares para el interesado» de las hojas-resumen correspondientes a los declarantes. A estos efectos, serán igualmente válidas las hojas resumen generadas por el programa de ayuda que, en su caso, elabore la Agencia Estatal de Administración Tributaria.

No obstante, si el número de hojas-resumen presentadas así lo aconseja y con el objeto de agilizar la recogida de documentos, la retirada por el presentador de los ejemplares sellados podrá realizarse con posterioridad a la presentación, lo que le será oportunamente comunicado.

3. El soporte, que deberá tener una etiqueta adherida en el exterior en la que se harán constar los datos del presentador que se especifican a continuación y, necesariamente, en el mismo orden:

a) Delegación, Administración o Unidad Central o Regional de Grandes Empresas de la Agencia Estatal de Administración Tributaria en la que se efectúa la presentación colectiva.

b) Ejercicio.

c) Modelo de presentación: 190.

d) Número de justificante de la hoja-resumen del presentador.

e) Número de Identificación Fiscal (NIF) del presentador.

f) Apellidos y nombre, o razón social, del presentador.

g) Domicilio, municipio y código postal del presentador.

h) Apellidos y nombre de la persona con la que relacionarse.

i) Teléfono y extensión de dicha persona.

j) Número total de registros.

k) Densidad del soporte: 1.600 ó 6.250 BPI, sólo cintas, y 720 KB ó 1.44 MB en disquetes de 3 1/2".

l) Número total de declarantes presentados.

m) Número total de perceptores presentados.

Para hacer constar los referidos datos, bastará consignar cada uno de ellos precedido de la letra que le corresponda según la relación anterior.

En caso de que la presentación conste de más de un soporte directamente legible por ordenador, todos llevarán su etiqueta numerada secuencialmente: 1/n, 2/n,

etcétera, siendo «n» el número total de soportes. En la etiqueta del segundo y sucesivos volúmenes sólo será necesario consignar los datos indicados en las letras a), b), c), d), e) y f) anteriores.

Tres. Todas las recepciones de soportes legibles por ordenador serán provisionales, a resultas de su proceso y comprobación. Cuando no se ajusten al diseño y demás especificaciones establecidas en la presente Orden, o cuando no resulte posible el acceso a la información contenida en los mismos, se requerirá al declarante para que en el plazo de diez días hábiles subsane los defectos de que adolezca el soporte informático presentado, transcurridos los cuales y de persistir anomalías que impidan a la Administración Tributaria el acceso a los datos exigibles, se tendrá por no presentada la declaración a todos los efectos, circunstancia ésta que se pondrá en conocimiento del obligado tributario de forma motivada.

Cuatro. Por razones de seguridad, los soportes legibles directamente por ordenador no se devolverán, salvo que se solicite expresamente, en cuyo caso se procederá al borrado y entrega de los mismos u otros similares.

Disposición derogatoria única.

Queda derogada la Orden de 6 de octubre de 1997, por la que se aprueba el modelo 190 para el resumen anual de retenciones e ingresos a cuenta del Impuesto sobre la Renta de las Personas Físicas, sobre rendimientos del trabajo, de actividades profesionales, de actividades agrícolas y ganaderas y sobre premios, así como los diseños físicos y lógicos para la sustitución de las hojas interiores de dicho modelo por soportes directamente legibles por ordenador («Boletín Oficial del Estado» del 14).

Disposición final única.

La presente Orden entrará en vigor al día siguiente al de su publicación en el «Boletín Oficial del Estado».

Lo que comunico a VV. II. para su conocimiento y efectos.

Madrid, 31 de julio de 1999.

DE RATO Y FIGAREDO

Ilmos. Sres. Director general de la Agencia Estatal de Administración Tributaria y Director general de Tributos.



**Agencia Tributaria**  
 Delegación de Administración de  Código Administración

**ANEXO I**

**Impuesto sobre la Renta de las Personas Físicas**  
 Retenciones e ingresos a cuenta sobre rendimientos del trabajo, de determinadas actividades económicas, premios y determinadas imputaciones de renta  
**Resumen anual**

**Modelo**  
**190**

**Declarante**

Espacio reservado para la etiqueta identificativa  
 (si no dispone de etiquetas, haga constar a continuación sus datos identificativos, así como los de su domicilio fiscal)

N.I.F.  TELÉFONO DE CONTACTO

APELLIDOS Y NOMBRE (por este orden) O RAZÓN SOCIAL

DOMICILIO FISCAL  
 Calle/Plaza/Avda.  Número   
 Municipio  Provincia  Cód. postal

Espacio reservado para codificación

**Ejercicio y modalidad de presentación**

Ejercicio

Modalidad de presentación:

**Impreso**

**Soporte**

- Soporte individual
- Soporte colectivo { Presentador  Retenedor

**Declaración complementaria o sustitutiva**

Si la presentación de esta declaración tiene por objeto incluir percepciones que, debiendo haber figurado en otra declaración del mismo ejercicio presentada anteriormente, hubieran sido completamente omitidas en la misma, marque con una "X" la casilla "Declaración complementaria".  
 Cuando la presentación de esta declaración tenga por objeto anular y sustituir completamente a otra declaración anterior del mismo ejercicio en la cual se hubieran consignado datos inexactos o erróneos, indique su carácter de declaración sustitutiva marcando con una "X" la casilla correspondiente.  
 En caso de declaraciones sustitutivas, se hará constar a continuación el número identificativo de la declaración anterior que se sustituye mediante la nueva.

Declaración complementaria

Declaración sustitutiva  Número identificativo de la declaración anterior...  1 9 0

**Resumen de los datos incluidos en la declaración**

Número total de perceptores relacionados (1)  01

Importe total de las percepciones relacionadas  02

Importe total de las retenciones e ingresos a cuenta relacionados  03

(1) Consigne el número total de perceptores (registros) reflejados en las hojas interiores de esta declaración (o en el soporte). En caso de que una misma persona o entidad figure más de una vez, en la misma o en diferentes claves, se computarán tantos perceptores como veces aparezca relacionada.

**Presentación en soporte colectivo: datos adicionales**

Datos que deben cumplimentarse en la hoja-resumen correspondiente al presentador:

Número total de personas o entidades retenedoras incluidas en el soporte colectivo  04

Número total de perceptores incluidos en el soporte colectivo  05

Dato que debe cumplimentarse en todas y cada una de las hojas-resumen correspondientes a las personas o entidades retenedoras incluidas en el soporte colectivo:

Número identificativo de la hoja-resumen correspondiente al presentador  06  1 9 0

**Fecha y firma**

Fecha:

El retenedor o su representante

El presentador o su representante (en presentación colectiva)

(Marque con una "X" la casilla que proceda, según se trate de la declaración correspondiente al retenedor o del ejemplar correspondiente al presentador, en caso de presentación colectiva).

Firma:

Fdo.: D/D.\*

Cargo o empleo:

**Espacio reservado para la Administración**



**Agencia Tributaria**  
 Delegación de  
 Administración de  Código Administración

**Impuesto sobre la Renta de las Personas Físicas**  
 Retenciones e ingresos a cuenta sobre rendimientos del trabajo, de determinadas actividades económicas, premios y determinadas imputaciones de renta  
**Resumen anual**

**Modelo**  
**190**

**Declarante**

Espacio reservado para la etiqueta identificativa  
 (si no dispone de etiquetas, haga constar a continuación sus datos identificativos, así como los de su domicilio fiscal)

N.I.F.  TELÉFONO DE CONTACTO

APELLIDOS Y NOMBRE (por este orden) O RAZÓN SOCIAL

DOMICILIO FISCAL  
 Calle/Plaza/Avda.  Número   
 Municipio  Provincia  Cód. postal

Espacio reservado para codificación

**Ejercicio y modalidad de presentación**

Ejercicio .....

Modalidad de presentación:

**Impreso** .....

**Soporte** {  
 Soporte individual .....   
 Soporte colectivo { Presentador .....   
 Retenedor .....

**Declaración complementaria o sustitutiva**

Si la presentación de esta declaración tiene por objeto incluir percepciones que, debiendo haber figurado en otra declaración del mismo ejercicio presentada anteriormente, hubieran sido completamente omitidas en la misma, marque con una "X" la casilla "Declaración complementaria".  
 Cuando la presentación de esta declaración tenga por objeto anular y sustituir completamente a otra declaración anterior del mismo ejercicio en la cual se hubieran consignado datos inexactos o erróneos, indique su carácter de declaración sustitutiva marcando con una "X" la casilla correspondiente.  
 En caso de declaraciones sustitutivas, se hará constar a continuación el número identificativo de la declaración anterior que se sustituye mediante la nueva.

Declaración complementaria .

Declaración sustitutiva .....   Número identificativo de la declaración anterior...  1 9 0

**Resumen de los datos incluidos en la declaración**

Número total de perceptores relacionados (1) .....  01

Importe total de las percepciones relacionadas .....  02

Importe total de las retenciones e ingresos a cuenta relacionados .....  03

(1) Consigne el número total de perceptores (registros) reflejados en las hojas interiores de esta declaración (o en el soporte). En caso de que una misma persona o entidad figure más de una vez, en la misma o en diferentes claves, se computarán tantos perceptores como veces aparezca relacionada.

**Presentación en soporte colectivo: datos adicionales**

Datos que deben cumplimentarse en la hoja-resumen correspondiente al presentador:

Número total de personas o entidades retenedoras incluidas en el soporte colectivo .....  04

Número total de perceptores incluidos en el soporte colectivo .....  05

Dato que debe cumplimentarse en todas y cada una de las hojas-resumen correspondientes a las personas o entidades retenedoras incluidas en el soporte colectivo:

Número identificativo de la hoja-resumen correspondiente al presentador .....  06  1 9 0

**Fecha y firma**

Fecha:

El retenedor o su representante .....

El presentador o su representante (en presentación colectiva) .....

(Marque con una "X" la casilla que proceda, según se trate de la declaración correspondiente al retenedor o del ejemplar correspondiente al presentador, en caso de presentación colectiva).

Firma:

Fdo.: D/D.\*

Cargo o empleo:

**Espacio reservado para la Administración**



**Datos identificativos de esta hoja**

N.I.F. del declarante	Ejercicio	Hoja n.º
_____	____	____/____

Espacio reservado para numeración por código de barras

**Perceptor 1**

N.I.F. del perceptor	N.I.F. del representante legal	Apellidos y nombre o denominación del perceptor		Provincia
_____	_____	_____		____
<b>Datos de las percepciones</b>		Percepción íntegra	Retenciones practicadas	Ejercicio devengo
Clave <input type="checkbox"/> Subclave <input type="checkbox"/>	Dinerarias:	_____	_____	____
	Valoración	_____	Ingresos a cuenta efectuados	Ceuta o Melilla
	En especie:	_____	Ingresos a cuenta repercutidos	____
<b>Datos adicionales (sólo para percepciones de las claves A, B, C y D)</b>				
Año nacimiento	Discapacidad S. familiar	N.I.F. del cónyuge	Descendientes menores de 25 años < 3 años    ≥ 3 < 16 años    ≥ 16 < 25 años	Descendientes discapacitados ≥ 33% < 65%    ≥ 65%
____	____	_____	____	____
Tipo de relación	Reducciones (art. 17.2 de la Ley)	Gastos (art. 17.3 de la Ley)	Pensión compensatoria al cónyuge	Total descendientes Número total
____	_____	_____	_____	____
				Anualidades por alimentos a hijos
				_____

**Perceptor 2**

N.I.F. del perceptor	N.I.F. del representante legal	Apellidos y nombre o denominación del perceptor		Provincia
_____	_____	_____		____
<b>Datos de las percepciones</b>		Percepción íntegra	Retenciones practicadas	Ejercicio devengo
Clave <input type="checkbox"/> Subclave <input type="checkbox"/>	Dinerarias:	_____	_____	____
	Valoración	_____	Ingresos a cuenta efectuados	Ceuta o Melilla
	En especie:	_____	Ingresos a cuenta repercutidos	____
<b>Datos adicionales (sólo para percepciones de las claves A, B, C y D)</b>				
Año nacimiento	Discapacidad S. familiar	N.I.F. del cónyuge	Descendientes menores de 25 años < 3 años    ≥ 3 < 16 años    ≥ 16 < 25 años	Descendientes discapacitados ≥ 33% < 65%    ≥ 65%
____	____	_____	____	____
Tipo de relación	Reducciones (art. 17.2 de la Ley)	Gastos (art. 17.3 de la Ley)	Pensión compensatoria al cónyuge	Total descendientes Número total
____	_____	_____	_____	____
				Anualidades por alimentos a hijos
				_____

**Perceptor 3**

N.I.F. del perceptor	N.I.F. del representante legal	Apellidos y nombre o denominación del perceptor		Provincia
_____	_____	_____		____
<b>Datos de las percepciones</b>		Percepción íntegra	Retenciones practicadas	Ejercicio devengo
Clave <input type="checkbox"/> Subclave <input type="checkbox"/>	Dinerarias:	_____	_____	____
	Valoración	_____	Ingresos a cuenta efectuados	Ceuta o Melilla
	En especie:	_____	Ingresos a cuenta repercutidos	____
<b>Datos adicionales (sólo para percepciones de las claves A, B, C y D)</b>				
Año nacimiento	Discapacidad S. familiar	N.I.F. del cónyuge	Descendientes menores de 25 años < 3 años    ≥ 3 < 16 años    ≥ 16 < 25 años	Descendientes discapacitados ≥ 33% < 65%    ≥ 65%
____	____	_____	____	____
Tipo de relación	Reducciones (art. 17.2 de la Ley)	Gastos (art. 17.3 de la Ley)	Pensión compensatoria al cónyuge	Total descendientes Número total
____	_____	_____	_____	____
				Anualidades por alimentos a hijos
				_____

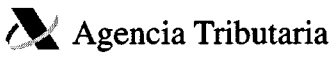
**Perceptor 4**

N.I.F. del perceptor	N.I.F. del representante legal	Apellidos y nombre o denominación del perceptor		Provincia
_____	_____	_____		____
<b>Datos de las percepciones</b>		Percepción íntegra	Retenciones practicadas	Ejercicio devengo
Clave <input type="checkbox"/> Subclave <input type="checkbox"/>	Dinerarias:	_____	_____	____
	Valoración	_____	Ingresos a cuenta efectuados	Ceuta o Melilla
	En especie:	_____	Ingresos a cuenta repercutidos	____
<b>Datos adicionales (sólo para percepciones de las claves A, B, C y D)</b>				
Año nacimiento	Discapacidad S. familiar	N.I.F. del cónyuge	Descendientes menores de 25 años < 3 años    ≥ 3 < 16 años    ≥ 16 < 25 años	Descendientes discapacitados ≥ 33% < 65%    ≥ 65%
____	____	_____	____	____
Tipo de relación	Reducciones (art. 17.2 de la Ley)	Gastos (art. 17.3 de la Ley)	Pensión compensatoria al cónyuge	Total descendientes Número total
____	_____	_____	_____	____
				Anualidades por alimentos a hijos
				_____

**Total de la hoja**

Consigne en estas dos casillas la suma de todas las percepciones y de las retenciones e ingresos a cuenta relacionados en esta hoja	Percepciones	Retenciones e ingresos a cuenta
	_____	_____





Retenciones e ingresos a cuenta del I.R.P.F.

Relación de perceptores

Modelo 190

Datos identificativos de esta hoja

N.I.F. del declarante	Ejercicio	Hoja n.º
_____	_____	____/____

Espacio reservado para numeración por código de barras

Perceptor 1

N.I.F. del perceptor	N.I.F. del representante legal	Apellidos y nombre o denominación del perceptor		Provincia
_____	_____	_____		____
<b>Datos de las percepciones</b>		Percepción íntegra	Retenciones practicadas	
Clave <input type="checkbox"/>	Subclave <input type="checkbox"/>	Dinerarias: _____	Ingresos a cuenta efectuados	Ingresos a cuenta repercutidos
		En especie: _____	Valoración	Ejercicio devengo
				Ceuta o Melilla
<b>Datos adicionales</b> (sólo para percepciones de las claves A, B, C y D)				
Año nacimiento	Discapacidad S. familiar	N.I.F. del cónyuge	Descendientes menores de 25 años < 3 años    ≥ 3 < 16 años    ≥ 16 < 25 años	Descendientes discapacitados ≥ 33% < 65%    ≥ 65%
____	<input type="checkbox"/>	_____	____	____
Tipo de relación	Reducciones (art. 17.2 de la Ley)	Gastos (art. 17.3 de la Ley)	Pensión compensatoria al cónyuge	Total descendientes
____	____	____	____	Número total
				____
				____
				____

Perceptor 2

N.I.F. del perceptor	N.I.F. del representante legal	Apellidos y nombre o denominación del perceptor		Provincia
_____	_____	_____		____
<b>Datos de las percepciones</b>		Percepción íntegra	Retenciones practicadas	
Clave <input type="checkbox"/>	Subclave <input type="checkbox"/>	Dinerarias: _____	Ingresos a cuenta efectuados	Ingresos a cuenta repercutidos
		En especie: _____	Valoración	Ejercicio devengo
				Ceuta o Melilla
<b>Datos adicionales</b> (sólo para percepciones de las claves A, B, C y D)				
Año nacimiento	Discapacidad S. familiar	N.I.F. del cónyuge	Descendientes menores de 25 años < 3 años    ≥ 3 < 16 años    ≥ 16 < 25 años	Descendientes discapacitados ≥ 33% < 65%    ≥ 65%
____	<input type="checkbox"/>	_____	____	____
Tipo de relación	Reducciones (art. 17.2 de la Ley)	Gastos (art. 17.3 de la Ley)	Pensión compensatoria al cónyuge	Total descendientes
____	____	____	____	Número total
				____
				____
				____

Perceptor 3

N.I.F. del perceptor	N.I.F. del representante legal	Apellidos y nombre o denominación del perceptor		Provincia
_____	_____	_____		____
<b>Datos de las percepciones</b>		Percepción íntegra	Retenciones practicadas	
Clave <input type="checkbox"/>	Subclave <input type="checkbox"/>	Dinerarias: _____	Ingresos a cuenta efectuados	Ingresos a cuenta repercutidos
		En especie: _____	Valoración	Ejercicio devengo
				Ceuta o Melilla
<b>Datos adicionales</b> (sólo para percepciones de las claves A, B, C y D)				
Año nacimiento	Discapacidad S. familiar	N.I.F. del cónyuge	Descendientes menores de 25 años < 3 años    ≥ 3 < 16 años    ≥ 16 < 25 años	Descendientes discapacitados ≥ 33% < 65%    ≥ 65%
____	<input type="checkbox"/>	_____	____	____
Tipo de relación	Reducciones (art. 17.2 de la Ley)	Gastos (art. 17.3 de la Ley)	Pensión compensatoria al cónyuge	Total descendientes
____	____	____	____	Número total
				____
				____
				____

Perceptor 4

N.I.F. del perceptor	N.I.F. del representante legal	Apellidos y nombre o denominación del perceptor		Provincia
_____	_____	_____		____
<b>Datos de las percepciones</b>		Percepción íntegra	Retenciones practicadas	
Clave <input type="checkbox"/>	Subclave <input type="checkbox"/>	Dinerarias: _____	Ingresos a cuenta efectuados	Ingresos a cuenta repercutidos
		En especie: _____	Valoración	Ejercicio devengo
				Ceuta o Melilla
<b>Datos adicionales</b> (sólo para percepciones de las claves A, B, C y D)				
Año nacimiento	Discapacidad S. familiar	N.I.F. del cónyuge	Descendientes menores de 25 años < 3 años    ≥ 3 < 16 años    ≥ 16 < 25 años	Descendientes discapacitados ≥ 33% < 65%    ≥ 65%
____	<input type="checkbox"/>	_____	____	____
Tipo de relación	Reducciones (art. 17.2 de la Ley)	Gastos (art. 17.3 de la Ley)	Pensión compensatoria al cónyuge	Total descendientes
____	____	____	____	Número total
				____
				____
				____

Total de la hoja

Consigne en estas dos casillas la suma de todas las percepciones y de las retenciones e ingresos a cuenta relacionados en esta hoja	Percepciones	Retenciones e ingresos a cuenta
	_____	_____

Espacio reservado para la etiqueta identificativa

#### FALTA DE ETIQUETAS/ETIQUETAS CON DATOS ERRÓNEOS

Deberá cumplimentar este apartado siempre que:

- a) No disponga de etiquetas identificativas. En este caso, consigne la totalidad de los datos que se solicitan a continuación.
- b) Las etiquetas identificativas contengan datos erróneos. Si en la etiqueta adherida en el recuadro superior existen datos erróneos, táchelos y cumplimente a continuación los datos correctos.

Declarante	N.I.F./D.N.I.	Apellidos y nombre o razón social
Domicilio Fiscal	Calle, Plaza, Avda.	Número
	Municipio	Código Postal Provincia

Marque este recuadro con una "X" si la persona o entidad declarante tiene la condición de gran empresa en el ejercicio a que se refiere este resumen anual (por haber superado su volumen de operaciones, determinado conforme al art. 121 de la Ley del Impuesto sobre el Valor Añadido, la cifra de mil millones de pesetas en el año natural inmediato anterior).

Gran Empresa

Ejercicio .....

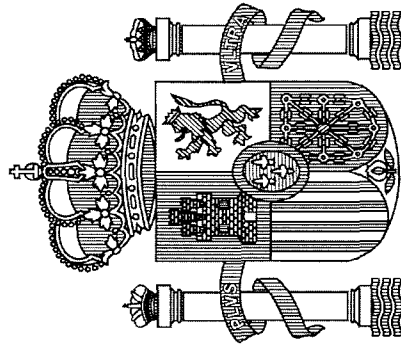
Marque lo que proceda

Presentación en impreso .....

Presentación en soporte .....

Declaración complementaria .....

Declaración sustitutiva .....



Ministerio de  
Economía y Hacienda

# RESUMEN ANUAL DE RETENCIONES E INGRESOS A CUENTA DEL I.R.P.F.

(Rendimientos del trabajo, de determinadas actividades económicas,  
premios y determinadas imputaciones de renta)

## Modelo 190



Agencia Tributaria

Delegación de .....


Administración de .....

Código Administración....

## **NO OLVIDE INCLUIR LA SIGUIENTE DOCUMENTACIÓN**

- 1.º) Si la declaración no lleva adheridas las etiquetas identificativas** se adjuntará una fotocopia de la tarjeta o documento acreditativo del Número de Identificación Fiscal (N.I.F.) del declarante.
- 2.º) "Ejemplar para la Administración"** de la Declaración-Resumen Anual (modelo 190), incluidas las hojas interiores si la declaración se presenta en la modalidad de impreso.

# PROGRAMA DE AYUDA



**IMPORTANTE:** A través de la ventana debe visualizarse la etiqueta identificativa del declarante (o la del presentador, en caso de presentación colectiva) adherida en la hoja-resumen del modelo 190.

### FALTA DE ETIQUETAS/ETIQUETAS CON DATOS ERRÓNEOS

Deberá cumplimentar este apartado siempre que:

- a) **No disponga de etiquetas identificativas.** En este caso, consigne la totalidad de los datos que se solicitan a continuación.
- b) **Las etiquetas identificativas contengan datos erróneos.** Si en la etiqueta adherida en el recuadro superior existen datos erróneos, táchelos y cumplimente a continuación los datos correctos.

Declarante \_\_\_\_\_  
 N.I.F./D.N.I.      Apellidos y nombre o razón social

Domicilio Fiscal \_\_\_\_\_  
 Calle, Plaza, Avda.

\_\_\_\_\_  
 Número      Escalera      Piso      Puerta      Código postal

\_\_\_\_\_  
 Municipio      Provincia

Ejercicio .....

Presentación en impreso .....

Presentación en soporte .....

Declaración complementaria ...

Declaración sustitutiva .....

Marque lo que proceda

## RESUMEN ANUAL DE RETENCIONES E INGRESOS A CUENTA DEL I.R.P.F.


(Rendimientos del trabajo, de determinadas actividades económicas, premios y determinadas imputaciones de renta)

### Modelo 190

Marque este recuadro con una "X" si la persona o entidad declarante tiene la condición de gran empresa en el ejercicio a que se refiere este resumen anual (por haber superado su volumen de operaciones, determinado conforme al art. 121 de la Ley del Impuesto sobre el Valor Añadido, la cifra de mil millones de pesetas en el año natural inmediato anterior).

Gran Empresa .....

Espacio reservado para numeración por código de barras



Ministerio de Economía y Hacienda



Agencia Tributaria

Delegación de \_\_\_\_\_


Administración de \_\_\_\_\_

Código Administración....



**NO OLVIDE INCLUIR LA SIGUIENTE DOCUMENTACIÓN**

- 1.º) Si la declaración no lleva adheridas las etiquetas identificativas se adjuntará una fotocopia de la tarjeta o documento acreditativo del Número de Identificación Fiscal (N.I.F.) del declarante.**
- 2.º) "Ejemplar para la Administración" de la Declaración-Resumen Anual (modelo 190), incluidas las hojas interiores si la declaración se presenta en la modalidad de impreso.**



## **Ministerio de Economía y Hacienda**

### **Impuesto sobre la Renta de las Personas Físicas**

**Retenciones e ingresos a cuenta sobre rendimientos  
del trabajo, de determinadas actividades económicas,  
premios y determinadas imputaciones de renta**

**Resumen anual**



**Agencia Tributaria**

# Instrucciones para cumplimentar el modelo 190

## Impuesto sobre la Renta de las Personas Físicas

Retenciones e ingresos a cuenta sobre rendimientos del trabajo, de determinadas actividades económicas, premios y determinadas imputaciones de renta

## Resumen anual

Modelo

# 190

### Cuestiones generales

Todas las referencias que en estas instrucciones se hacen a la Ley y al Reglamento del Impuesto se entienden respectivamente hechas a la Ley 40/1998, de 9 de diciembre, del Impuesto sobre la Renta de las Personas Físicas y otras Normas Tributarias (B.O.E. de 10 de diciembre) y al Reglamento del mencionado Impuesto, aprobado por el artículo único del Real Decreto 214/1999, de 5 de febrero (B.O.E. de 9 de febrero).

**El modelo 190 se compone de una hoja-resumen y de hojas interiores de detalle de las percepciones.** La hoja-resumen deberá ser cumplimentada y presentada en todo caso, cualquiera que sea el tipo y la modalidad de presentación de las hojas interiores: en papel (modalidad impreso) o en soporte directamente legible por ordenador.

#### ¿Quiénes están obligados a presentar el modelo 190?

Están obligadas a presentar el modelo 190 todas aquellas personas físicas, jurídicas y demás entidades, incluidas las Administraciones públicas, que, estando obligadas a retener o a ingresar a cuenta del Impuesto sobre la Renta de las Personas Físicas conforme a lo establecido en el artículo 71 del Reglamento del Impuesto, satisfagan o abonen alguna de las rentas que se indican seguidamente.

**Atención:** será obligatoria la presentación del modelo 190 en soporte legible por ordenador cuando la relación incluya más de 25 perceptores, así como, en todo caso, en el supuesto de obligados tributarios adscritos a la Unidad Central o a alguna de las Unidades Regionales de Gestión de Grandes Empresas.

#### ¿Qué rentas deben incluirse en el modelo 190?

En el modelo 190 deben incluirse las percepciones satisfechas por la persona o entidad declarante correspondientes a las siguientes rentas:

- Los rendimientos del trabajo, incluidas las dietas por desplazamiento y gastos de viaje exceptuados de gravamen.  
*Por excepción, no se incluirán en el modelo 190 los rendimientos del trabajo en especie respecto de los cuales no exista obligación de efectuar ingresos a cuenta conforme a lo previsto en el artículo 95.2 del Reglamento del Impuesto (contribuciones satisfechas por los promotores de Planes de Pensiones y de Mutualidades de Previsión Social que reduzcan la base imponible), sin perjuicio de la declaración de los datos relativos a dichos conceptos en el modelo 345.*
- Los siguientes rendimientos de actividades económicas:
  - Los que sean contraprestación de las actividades profesionales a que se refiere el artículo 88.1 y 2 del Reglamento del Impuesto.
  - Los que sean contraprestación de las actividades agrícolas y ganaderas a que se refiere el artículo 88.4 del Reglamento del Impuesto.
  - Los rendimientos a que se refiere el artículo 70.2, letra b), del Reglamento del Impuesto, cuando provengan de actividades económicas.  
*No se incluirán en el modelo 190 los datos correspondientes a otros rendimientos de actividades económicas sometidos a retención o a ingreso a cuenta distintos de los mencionados, como es el caso de los procedentes del arrendamiento o subarrendamiento de bienes inmuebles urbanos que deban calificarse como derivados de una actividad económica, cuyos datos se incluirán en el modelo 180.*
- Las contraprestaciones satisfechas a personas o entidades no residentes en los supuestos a que se refiere el artículo 76.9 de la Ley del Impuesto.
- Los premios que se entreguen como consecuencia de la participación en juegos, concursos, rifas o combinaciones aleatorias, a que se refiere el artículo 70.2, letra c) del Reglamento del Impuesto, con independencia de la calificación fiscal de los mismos.
- Las rentas declaradas exentas en el artículo 7 de la Ley del Impuesto, que tengan la consideración de rendimientos del trabajo o de actividades económicas.

**Importante:** la información contenida en el modelo 190 comprenderá los datos de las rentas mencionadas incluso cuando no estuvieran sometidas a retención o a ingreso a cuenta por razón de su cuantía, así como en los supuestos en que la aplicación de las reglas establecidas al efecto en la normativa vigente hubieran determinado la aplicación de un porcentaje de retención o de ingreso a cuenta igual a cero.

#### ¿En qué ejercicio deben declararse las percepciones?

Con carácter general, en el modelo 190 correspondiente a cada ejercicio se relacionarán la totalidad de las percepciones satisfechas por la persona o entidad declarante por los conceptos anteriormente mencionados cuyo devengo o exigibilidad se haya producido en dicho ejercicio.

### Plazo y lugar de presentación del modelo 190

#### Con carácter general.

##### Modalidad de impreso.

El modelo 190 en la modalidad de impreso deberá presentarse en los primeros veinte días naturales del mes de enero de cada año, en relación con las cantidades retenidas y los ingresos a cuenta efectuados que correspondan al año natural inmediatamente anterior.

La presentación se efectuará en la Delegación o Administración de la Agencia Tributaria correspondiente al domicilio fiscal del retenedor, bien directamente o mediante envío por correo certificado dirigido a la mencionada oficina. No obstante, la presentación podrá realizarse a través de cualquier entidad colaboradora (Banco, Caja de Ahorros o Cooperativa de Crédito) de la provincia correspondiente al domicilio fiscal del retenedor, conjuntamente con la declaración-documento de ingreso de retenciones e ingresos a cuenta (modelo 110) correspondiente al último período del año inmediato anterior, siempre que dicha declaración resulte a ingresar y el ingreso se efectúe en la mencionada entidad.

En el sobre anual se introducirá el ejemplar para la Administración del modelo 190 (hoja-resumen y hojas interiores).

##### Modalidad de soporte.

El modelo 190 en la modalidad de soporte directamente legible por ordenador deberá presentarse, una vez efectuada la validación previa del soporte correspondiente, en el plazo comprendido entre el 1 de enero y el 20 de febrero de cada año, en relación con las cantidades retenidas y los ingresos a cuenta efectuados correspondientes al año natural inmediato anterior.

- En caso de soporte individual,** la presentación se realizará directamente en la Delegación o Administración de la Agencia Tributaria que corresponda al domicilio fiscal del retenedor.
- Tratándose de soportes colectivos,** la presentación deberá realizarse en la Delegación, o Administración, de la Agencia Tributaria que corresponda al domicilio fiscal de todos los declarantes incluidos en un mismo soporte. Si los declarantes tuvieran sus domicilios en el ámbito territorial de diferentes Administraciones que dependan de una misma Delegación de la Agencia Tributaria, el soporte colectivo se presentará en esta última. En el supuesto de presentación colectiva no se podrán incluir en un mismo soporte declarantes cuyos domicilios fiscales radiquen en el ámbito territorial de diferentes Delegaciones de la Agencia Tributaria.

En todo caso, al soporte colectivo deberá acompañarse la siguiente documentación:

- La hoja-resumen del modelo 190 correspondiente al presentador.
- Los sobres anuales de todos los declarantes-retenedores incluidos en el soporte colectivo, conteniendo cada uno de ellos la hoja-resumen del modelo 190 correspondiente al retenedor de que se trate.

#### Grandes empresas.

Las personas o entidades adscritas a la Unidad Central o a alguna de las Unidades Regionales de Gestión de Grandes Empresas, podrán también presentar el modelo 190 en dicha Unidad. La presentación deberá realizarse en los mismos plazos anteriormente indicados con carácter general, teniendo en cuenta que, en el supuesto de que dicha presentación se realice en la modalidad de soporte colectivo, solamente podrán incluirse en un mismo soporte declaraciones correspondientes a personas o entidades adscritas a una misma Unidad de Gestión de Grandes Empresas.

**Importante:** cada declarante deberá presentar UNA ÚNICA DECLARACIÓN DEL MODELO 190, bien en impreso, bien en soporte, sin que esté permitida la presentación de más de una declaración correspondiente a un mismo ejercicio, excepto que se trate de declaraciones complementarias o sustitutivas.

# Cumplimentación de la hoja-resumen

Modelo  
**190**

## Declarante

Adhiera en el espacio reservado al efecto las etiquetas identificativas suministradas por la Agencia Estatal de Administración Tributaria y haga constar el teléfono de contacto en la casilla correspondiente.

Si, excepcionalmente, no dispusiera de las mencionadas etiquetas, haga constar la totalidad de los datos que se solicitan en este apartado, incluyendo junto a sus datos identificativos los relativos a su domicilio fiscal. En este caso, deberá adjuntar a la presente declaración una fotocopia del documento acreditativo de su número de identificación fiscal (N.I.F.).

## Ejercicio y modalidad de presentación

### Ejercicio.

Se consignarán las cuatro cifras del ejercicio al que corresponde la declaración.

### Modalidad de presentación.

Marque con una "X" la casilla o casillas correspondientes a la modalidad de presentación de esta declaración. En primer lugar, se especificará si la presentación se realiza en impreso o en soporte directamente legible por ordenador. En este último caso, se indicará, además, si se trata de soporte individual (declaración de un único retenedor) o de soporte colectivo (declaraciones de varios retenedores). Asimismo, en caso de que la presentación se efectúe en soporte colectivo, deberá indicarse si los datos reflejados en la hoja-resumen se refieren al presentador o a uno de los retenedores cuya declaración se incluye en dicho soporte.

**Recuerde:** la presentación del modelo 190 en soporte legible por ordenador será obligatoria cuando la relación incluya más de 25 perceptores, así como, en todo caso, en el supuesto de obligados tributarios adscritos a la Unidad Central o a alguna de las Unidades Regionales de Gestión de Grandes Empresas.

## Declaración complementaria o sustitutiva

Se marcará con una "X" la casilla "Declaración complementaria" cuando la presentación de la declaración tenga por objeto incluir percepciones que, debiendo haber sido incluidas en otra declaración del mismo ejercicio presentada con anterioridad, hubieran sido completamente omitidas en la misma. En la declaración complementaria solamente se incluirán las percepciones omitidas que motivan su presentación.

Se marcará con una "X" la casilla "Declaración sustitutiva" cuando la presentación de la declaración tenga por objeto anular y sustituir completamente a otra declaración anterior en la cual se hubieran incluido datos inexactos o erróneos.

En el caso de declaraciones sustitutivas, se hará constar también en este apartado el número identificativo de 13 dígitos que figura preimpreso en la numeración del código de barras de la declaración anterior que se sustituye mediante la nueva.

## Resumen de los datos incluidos en la declaración

En las diferentes casillas de este apartado se hará constar el resumen de los datos consignados en las hojas interiores (o en el soporte), con arreglo a la siguiente distribución:

**Casilla 01** **Número total de perceptores relacionados.** Consigne el número de los perceptores (registros) relacionados en todas y cada una de las hojas interiores (o en el soporte), con independencia de las claves o subclaves de percepción a que correspondan. Si un mismo perceptor figurase más de una vez en las hojas interiores, se computarán tantos perceptores como veces aparezca relacionado.

**Casilla 02** **Importe total de las percepciones relacionadas.** Haga constar la suma de las cantidades reflejadas en las casillas "Percepción íntegra" y "Valoración" de todas y cada una de las hojas interiores (o en el soporte), con independencia de las claves o subclaves de percepción a que correspondan.

*Nota:* - En el supuesto de que en las hojas interiores se hubieran consignado cantidades precedidas del signo menos (-), por corresponder al reintegro de percepciones indebida o excesivamente satisfechas en ejercicios anteriores, dichas cantidades se computarán igualmente con signo menos al totalizar los importes que deban reflejarse en la casilla 02.

**Casilla 03** **Importe total de las retenciones e ingresos a cuenta relacionados.** Haga constar la suma de las cantidades reflejadas en las casillas "Retenciones practicadas" e "Ingresos a cuenta efectuados" de todas y cada una de las hojas interiores (o en el soporte), con independencia de las claves o subclaves de percepción a que correspondan.

## Presentación en soporte colectivo: datos adicionales

En los supuestos de presentación en soporte colectivo, a la hoja-resumen correspondiente al presentador deberá acompañarse una hoja-resumen por cada una de las personas o entidades retenedoras incluidas en el soporte presentado.

### Datos que deben cumplimentarse en la hoja-resumen correspondiente al presentador:

**Casilla 04** **Número total de personas o entidades retenedoras incluidas en el soporte colectivo.** Indique el número de retenedores cuyas declaraciones se incluyen en el soporte colectivo presentado.

**Casilla 05** **Número total de perceptores incluidos en el soporte colectivo.** Indique el número total de registros de perceptores incluidos en el soporte, con independencia de las personas o entidades retenedoras a que correspondan. Dicho número habrá de coincidir con la suma de los números totales de perceptores reflejados en las casillas 01 de las hojas-resumen de los retenedores incluidos en el soporte colectivo.

**Dato que debe cumplimentarse en todas y cada una de las hojas-resumen correspondiente a las personas o entidades retenedoras incluidas en el soporte colectivo (sin perjuicio de los datos que, además, proceda consignar en las casillas 01 a 03 de dichas hojas-resumen):**

**Casilla 06** **Número identificativo de la hoja-resumen correspondiente al presentador.** En las hojas-resumen de cada uno de los retenedores incluidos en el soporte colectivo se hará constar el número preimpreso de 13 dígitos que figura en la numeración del código de barras de la hoja-resumen (modelo 190) utilizada por el presentador para efectuar la presentación de dicho soporte.

## Fecha y firma

En el espacio reservado para la fecha y la firma de la declaración se harán constar ambas, así como la condición del firmante, que será:

- El retenedor o su representante, si se trata de presentación individual o de la hoja-resumen de un retenedor incluido en presentación colectiva.
- El presentador o su representante, si se trata de la hoja-resumen que acompaña al soporte de presentación colectiva.

Finalmente, se cumplimentarán los datos de la persona que firma la declaración: nombre, apellidos y cargo o empleo.



# Cumplimentación de las hojas interiores

**Modelo**  
**190**

## Datos identificativos de cada una de las hojas interiores

**Casilla "N.I.F. del declarante".** Se hará constar el número de identificación fiscal (N.I.F.) de la persona o entidad declarante.

**Casilla "Ejercicio".** Se anotarán las cuatro cifras del ejercicio al que corresponda la declaración.

**Casilla "Hoja nº".** Se indicará el número de orden de cada una de las hojas interiores y el número total de hojas que se incluyen en la declaración (ejemplo: si la declaración consta de 6 hojas interiores, en cada una de ellas se indicará: 1/6, 2/6, 3/6, ..., 6/6).

## Datos de cada perceptor

**Casilla "N.I.F. del perceptor".** Se consignará el número de identificación fiscal de cada perceptor, de acuerdo con las reglas previstas en el Real Decreto 338/1990, de 9 de marzo, por el que se regula la composición y la forma de utilización del número de identificación fiscal (B.O.E. de 14 de marzo). Si el perceptor es una entidad en régimen de atribución de rentas (comunidad de bienes, sociedad civil, herencia yacente, etc.), se consignará el N.I.F. correspondiente a la misma.

**Atención:** en el supuesto de perceptores menores de edad que carezcan de N.I.F., no se cumplimentará esta casilla, sino la casilla "N.I.F. del representante legal", en la que se hará constar el N.I.F. de su representante legal (padre, madre o tutor).

En las percepciones correspondientes a la clave J se consignará en la casilla "N.I.F. del perceptor" el número de identificación fiscal del contribuyente a que se refiere el artículo 76.1 de la Ley del Impuesto.

**Casilla "N.I.F. del representante legal".** Únicamente se cumplimentará esta casilla en el supuesto de perceptores menores de edad carentes de N.I.F., en cuyo caso se consignará en la misma el N.I.F. de su representante legal (padre, madre o tutor).

**Casilla "Apellidos y nombre o denominación".**

a) Para personas físicas, se consignará el primer apellido, el segundo apellido y el nombre completo, en este mismo orden.

b) Tratándose de entidades en régimen de atribución de rentas, se consignará la denominación completa de la entidad, sin anagramas.

**Casilla "Provincia (Código)".**

a) Con carácter general, se consignarán en esta casilla los dos dígitos numéricos que correspondan a la provincia o, en su caso, ciudad autónoma, del domicilio del perceptor, según la siguiente relación:

ALAVA .....	01	CÁCERES .....	10	GIRONA .....	17	LLEIDA .....	25	PALMAS, LAS .....	35	TERUEL .....	44
ALBACETE .....	02	CÁDIZ .....	11	GRANADA .....	18	LUGO .....	27	PONTEVEDRA .....	36	TOLEDO .....	45
ALICANTE .....	03	CANTABRIA .....	39	GUADALAJARA .....	19	MADRID .....	28	RIOJA, LA .....	26	VALENCIA .....	46
ALMERIA .....	04	CASTELLÓN .....	12	GUIPÚZCOA .....	20	MÁLAGA .....	29	SALAMANCA .....	37	VALLADOLID .....	47
ASTURIAS .....	33	CEUTA .....	51	HUELVA .....	21	MELILLA .....	52	S.C. TENERIFE .....	38	VIZCAYA .....	48
ÁVILA .....	05	CIUDAD REAL .....	13	HUESCA .....	22	MURCIA .....	30	SEGOVIA .....	40	ZAMORA .....	49
BADAJÓZ .....	06	CÓRDOBA .....	14	ILLES BALEARS .....	07	NAVARRA .....	31	SEVILLA .....	41	ZARAGOZA .....	50
BARCELONA .....	08	CORUÑA, A .....	15	JAÉN .....	23	OURENSE .....	32	SORIA .....	42		
BURGOS .....	09	CUENCA .....	16	LEÓN .....	24	PALENCIA .....	34	TARRAGONA .....	43		

b) Supuesto especial.- Tratándose de percepciones correspondientes a contribuyentes del Impuesto sobre la Renta de las Personas Físicas con residencia habitual en el extranjero, a los que se refiere el artículo 9.2 de la Ley del Impuesto (miembros de misiones diplomáticas españolas, miembros de oficinas consulares españolas, etc.), se consignarán como código de provincia los dígitos 98.

**Importante:** en ningún caso se incluirán en el modelo 190 percepciones correspondientes a personas o entidades no residentes en territorio español que no sean contribuyentes del I.R.P.F., sin perjuicio de la inclusión, en su caso, de los datos de dichas percepciones en el resumen anual de retenciones e ingresos a cuenta del Impuesto sobre la Renta de no Residentes a que se refiere el artículo 19.2 del Reglamento de dicho impuesto, aprobado por el artículo único del Real Decreto 326/1999, de 26 de febrero (B.O.E. de 27 de febrero).

## Datos de las percepciones.

**Casilla "Clave".** Se consignará la clave alfabética que corresponda a las percepciones de que se trate, según la relación de claves que se incluye al final de las presentes instrucciones.

**Casilla "Subclave".** Tratándose de percepciones correspondientes a las claves B, F, G, H y L, deberá consignarse, además, la subclave numérica de dos dígitos que corresponda a las percepciones de que se trate, según la relación de subclaves que para cada una de dichas claves figura al final de las presentes instrucciones. En las percepciones correspondientes a claves distintas de las mencionadas, no se cumplimentará esta casilla.

**Casilla "Percepción íntegra".** Se hará constar el importe íntegro anual de las percepciones dinerarias efectivamente satisfechas al perceptor de que se trate.

**Casilla "Retenciones practicadas".** Se consignará, sin signo, el importe anual efectivamente retenido a cuenta del I.R.P.F. en relación con las percepciones dinerarias consignadas previamente en la casilla "Percepción íntegra".

**Casilla "Valoración".** Se hará constar la suma de las valoraciones correspondientes a las percepciones en especie efectivamente satisfechas en el ejercicio al perceptor de que se trate, determinadas con arreglo a lo establecido en el artículo 44 de la Ley del Impuesto y sin incluir en ningún caso el importe del ingreso a cuenta.

**Casilla "Ingresos a cuenta efectuados".** Se consignará, sin signo, el importe anual efectivamente ingresado a cuenta por el pagador en relación con las percepciones en especie consignadas previamente en la casilla "Valoración".

**Casilla "Ingresos a cuenta repercutidos".** Se consignará el importe de los ingresos a cuenta efectuados que, en su caso, el pagador de las retribuciones en especie hubiera repercutido al perceptor.

**Casilla "Ejercicio devengo".** Únicamente se cumplimentará esta casilla en los supuestos que a continuación se indican:

a) Cuando alguna de las percepciones relacionadas en el resumen anual se refiera a cantidades satisfechas en concepto de atrasos cuyo devengo o exigibilidad corresponda a ejercicios anteriores al que es objeto de declaración, además de cumplimentar los demás datos que procedan, se reflejarán en esta casilla las cuatro cifras del ejercicio de devengo.

Cuando se hayan satisfecho a un mismo perceptor cantidades cuyo devengo corresponda a diferentes ejercicios, el importe de dichas percepciones, así como el de las retenciones practicadas o el de los ingresos a cuenta efectuados, deberá desglosarse en varios apuntes (registros), de forma que cada uno de ellos refleje exclusivamente percepciones y retenciones o ingresos a cuenta correspondientes a devengos de un mismo ejercicio.

b) Asimismo, se cumplimentará esta casilla cuando se incluyan en el modelo 190 los datos relativos a cantidades reintegradas por sus perceptores en el ejercicio, como consecuencia de haber sido indebida o excesivamente percibidas en ejercicios anteriores.

En estos supuestos, cada reintegro se relacionará bajo la misma clave y, en su caso, subclave de percepción bajo la cual se incluyeron en su día las cantidades indebida o excesivamente satisfechas, reflejando su importe precedido del signo menos (-) en la casilla "Percepción íntegra" o "Valoración", según proceda, consignando el número cero (0) en la casilla "Retenciones practicadas" o "Ingresos a cuenta efectuados" y haciendo constar en la casilla "Ejercicio devengo" el año en el que se hubieran devengado originariamente las percepciones reintegradas. Cuando se hayan producido reintegros procedentes de una misma persona o entidad que correspondan a percepciones originariamente devengadas en varios ejercicios, su importe deberá desglosarse en varios apuntes (registros), de forma que cada uno de ellos refleje exclusivamente reintegros de percepciones correspondientes a un mismo ejercicio.

**Datos de cada perceptor (continuación)**

c) Por último, tratándose de prestaciones correspondientes a la clave D en las que, de no haber mediado el pago único, el perceptor hubiese tenido derecho a la prestación por desempleo durante un período de tiempo que comprenda más de un ejercicio y que, por tal circunstancia, deban desglosarse en varios apuntes (registros), en la casilla "Ejercicio devengo" se anotarán las cuatro cifras del ejercicio a que corresponda cada uno de los apuntes.

**Casilla "Ceuta o Melilla".** En esta casilla se consignará el número 1 en los supuestos en que, por tratarse de rentas obtenidas en Ceuta o Melilla con derecho a la deducción establecida en el artículo 55.4 de la Ley del Impuesto, el pagador hubiera determinado el tipo de retención de acuerdo con lo previsto en los artículos 75.2 y 88.1 (último párrafo) del Reglamento del Impuesto. En otro caso, se hará constar en esta casilla el número cero (0).

**Datos adicionales** (sólo para percepciones de las claves A, B, C y D).

Para cumplimentar estos datos se atenderá a los que hubieran sido comunicados por el perceptor a la persona o entidad pagadora con arreglo a lo dispuesto en la Resolución de 28 de diciembre de 1998, del Departamento de Gestión Tributaria de la Agencia Estatal de Administración Tributaria, por la que se aprueba el modelo de comunicación de la situación personal y familiar del perceptor de rentas del trabajo, o de su variación, ante el pagador y se determina la forma en que debe efectuarse dicha comunicación (B.O.E. de 30 de diciembre).

En el supuesto de que durante el ejercicio el perceptor hubiera comunicado a la persona o entidad pagadora alguna de las variaciones en su situación personal o familiar a que se refiere el apartado tercero de la citada Resolución, en el modelo 190 se harán constar los datos que resulten de las mismas.

**Casilla "Año nacimiento".** Se consignarán las cuatro cifras del año de nacimiento del perceptor.

**Casilla "Discapacidad".** Se hará constar el dígito numérico indicativo del grado de minusvalía del perceptor, de acuerdo con la siguiente relación:

- 0 Si el perceptor no padece ninguna discapacidad o si, padeciéndola, el grado de minusvalía es inferior al 33 por 100.
- 1 Si el grado de minusvalía del perceptor es igual o superior al 33 por 100 e inferior al 65 por 100.
- 2 Si el grado de minusvalía del perceptor es igual o superior al 33 por 100 e inferior al 65 por 100, siempre que, además, se trate de personal en activo que acredite movilidad reducida, o bien la necesidad de ayuda de terceras personas para desplazarse a su lugar de trabajo o para desempeñar el mismo.
- 3 Si el grado de minusvalía del perceptor es igual o superior al 65 por 100.

**Casilla "S. familiar".** Se hará constar el dígito numérico indicativo de la situación familiar del perceptor, de acuerdo con la siguiente relación:

- 1 Si el perceptor es soltero, viudo, divorciado o separado legalmente y tiene hijos menores de 18 años o mayores incapacitados sujetos a patria potestad que conviven exclusivamente con él sin obtener rentas anuales en cuantía superior a la establecida en el artículo 48.1 del Reglamento del Impuesto.
- 2 Si el perceptor está casado y no separado legalmente y su cónyuge no tiene rentas anuales superiores a la cuantía establecida en el artículo 76.1, 2.ª del Reglamento del Impuesto.
- 3 Si la situación familiar del perceptor es distinta de las anteriores o no deseó manifestarla ante la persona o entidad retenedora.

**Casilla "N.I.F. del cónyuge".** Únicamente en el supuesto de que la situación familiar del perceptor sea la anteriormente señalada con el número 2, se hará constar en esta casilla el número de identificación fiscal de su cónyuge.

**Casillas correspondientes a "Descendientes menores de 25 años".** Se hará constar el número de los descendientes del perceptor a que se refiere el artículo 40.3.1.ª, letra b) de la Ley del Impuesto, diferenciando en cada una de las tres casillas del impreso el número de dichos descendientes cuya edad se encuentre comprendida dentro del intervalo que en cada caso se indica.

**Casillas correspondientes a "Descendientes discapacitados".** Se hará constar el número de descendientes del perceptor en los que concurren las circunstancias previstas en el artículo 40.3.1.ª, letra c) de la Ley del Impuesto, diferenciando en cada una de las dos casillas del impreso el número de dichos descendientes cuyo grado de minusvalía se encuentre comprendido dentro del intervalo que en cada caso se indica.

**Casilla correspondiente a "Total descendientes" ("Número total").** Se hará constar en esta casilla el número total de descendientes del perceptor que den derecho a éste a la aplicación del mínimo familiar previsto en el artículo 40.3.1.ª, letras b) y c), de la Ley del Impuesto [ejemplo: si el perceptor convive con un único descendiente de 12 años de edad, que además es discapacitado y por el que tiene derecho tanto al mínimo familiar establecido en el artículo 40.3.1.ª, letra b) de la Ley del Impuesto, como al previsto en el artículo 40.3.1.ª, letra c), de dicha Ley, en la casilla "Número total" se consignará el número 1].

**Casilla "Tipo de relación".** Tratándose de empleados por cuenta ajena en activo (percepciones correspondientes a la clave A), se hará constar el código numérico indicativo del tipo de contrato o relación existente entre el perceptor y la persona o entidad retenedora, de acuerdo con la siguiente relación:

- 1 Contrato o relación de carácter general, que comprenderá todas las situaciones no contempladas en los códigos numéricos 2 y 3 siguientes.
- 2 Contrato o relación de duración inferior al año.
- 3 Contrato o relación laboral especial de carácter dependiente, con excepción de los rendimientos obtenidos por los penados en las instituciones penitenciarias y de las relaciones laborales de carácter especial que afecten a minusválidos, que se considerarán comprendidos en el código 1.

Cuando en un mismo ejercicio se hayan satisfecho al mismo perceptor cantidades que correspondan a diferentes tipos de contrato o relación, el importe de las percepciones, así como el de las retenciones practicadas o el de los ingresos a cuenta efectuados, deberá desglosarse en varios apuntes (registros), de forma que cada uno de ellos refleje exclusivamente percepciones y retenciones o ingresos a cuenta correspondientes a un mismo tipo de contrato o relación.

**Casilla "Reducciones (art. 17.2 de la Ley)".** De haberse incluido entre las percepciones satisfechas al perceptor de que se trate alguna a la que resulte aplicable cualquiera de las reducciones previstas en el artículo 17.2 de la Ley del Impuesto, se consignará en esta casilla el importe de la reducción o reducciones que corresponda.

**Casilla "Gastos (art. 17.3 de la Ley)".** Se hará constar en esta casilla el importe anual efectivamente considerado por la persona o entidad pagadora por los conceptos de gastos a que se refieren las letras a), b) y c) del artículo 17.3 de la Ley del Impuesto.

**Casilla "Pensión compensatoria al cónyuge".** Se consignará el importe anual de la pensión compensatoria que, en su caso, el perceptor estuviese obligado a satisfacer a su cónyuge por resolución judicial.

**Casilla "Anualidades por alimentos a hijos".** Se consignará el importe anual de las anualidades por alimentos que, en su caso, el perceptor estuviese obligado a satisfacer a favor de sus hijos por decisión judicial.

**Total de cada hoja**

**Casilla "Percepciones".** Consigne en esta casilla la suma de los importes que se hayan reflejado previamente en las casillas "Percepción íntegra" y "Valoración" correspondientes a todos y cada uno de los perceptores relacionados en la hoja interior de que se trate.

**Casilla "Retenciones e ingresos a cuenta".** Consigne en esta casilla la suma de los importes que se hayan reflejado previamente en las casillas "Retenciones practicadas" e "Ingresos a cuenta efectuados" correspondientes a todos y cada uno de los perceptores relacionados en la hoja interior de que se trate.

## Claves y subclaves de percepción para la cumplimentación del modelo 190 (I)

### Importante:

- En todas y cada una de las percepciones relacionadas en las hojas interiores del modelo 190 deberá consignarse la clave alfabética que en cada caso corresponda de las que se indican en la siguiente relación. En las percepciones correspondientes a las claves B, F, G, H y L será obligatorio consignar, además, la subclave numérica que en cada caso proceda de las que asimismo se indican.
- Cuando deban relacionarse en el modelo 190 percepciones satisfechas a un mismo perceptor que correspondan a diferentes claves o subclaves de percepción, deberán cumplimentarse tantos apuntes (registros) como sea necesario, de forma que cada uno de ellos refleje exclusivamente los datos de las percepciones correspondientes a la misma clave y, en su caso, subclave.

### Clave A Empleados por cuenta ajena en general

Se utilizará esta clave para relacionar todas aquellas percepciones, dinerarias o en especie, que hayan sido satisfechas por la persona o entidad declarante en concepto de rendimientos del trabajo, siempre que para determinar el importe de la retención hubiese resultado aplicable el procedimiento general establecido en el artículo 77 del Reglamento del Impuesto y que sean distintas de las que deban reflejarse específicamente en las claves B, C y D. Por consiguiente, también se incluirán en esta clave, entre otras, las percepciones correspondientes a los trabajadores manuales que perciban sus retribuciones por peonadas o jornales diarios como consecuencia de una relación esporádica y diaria con el empleador, los perceptores cuyos rendimientos del trabajo deriven de relaciones laborales especiales de carácter dependiente y los perceptores con contrato o relación laboral de duración inferior al año.

**Recuerde:** por excepción, no se incluirán en el modelo 190 las retribuciones del trabajo en especie respecto de las cuales no exista obligación de efectuar ingresos a cuenta conforme a lo previsto en el artículo 95.2 del Reglamento del Impuesto (contribuciones satisfechas por los promotores de Planes de Pensiones y de Mutualidades de Previsión Social que reduzcan la base imponible), sin perjuicio de la obligación de declarar los datos relativos a dichos conceptos en el modelo 345.

### Clave B Pensionistas y perceptores de haberes pasivos

Se relacionarán con esta clave las percepciones no exentas del IRPF correspondientes a las pensiones y haberes pasivos de los regímenes públicos de la Seguridad Social y clases pasivas, así como las que correspondan a las demás prestaciones, sean dinerarias o en especie, a que hace referencia el artículo 16.2, letra a), de la Ley del Impuesto.

Subclaves a utilizar en las percepciones correspondientes a la clave B:

**Subclave 01.** Se consignará esta subclave cuando se trate de percepciones consistentes en pensiones y haberes pasivos del régimen de Seguridad Social o de Clases Pasivas.

**Subclave 02.** Se consignará esta subclave en todas las percepciones de la clave B distintas de las que deban relacionarse bajo la subclave 01.

### Clave C Prestaciones o subsidios de desempleo

Se relacionarán con esta clave las percepciones correspondientes a las prestaciones o subsidios por desempleo, con excepción de las prestaciones satisfechas por este concepto en la modalidad de pago único.

### Clave D Prestaciones por desempleo abonadas en la modalidad de pago único

Se relacionarán con esta clave las prestaciones por desempleo abonadas con arreglo a la modalidad de pago único establecida en el Real Decreto 1044/1985, de 19 de junio, en la cuantía que, en su caso, exceda del límite exento del I.R.P.F. establecido en el art. 7, letra n), de la Ley del Impuesto. La parte de dicho pago único que, por no exceder del mencionado límite, resulte exenta del Impuesto, se incluirá entre las percepciones de la clave L.

En los supuestos en que, de no haber mediado el pago único, el perceptor hubiese tenido derecho a la prestación por desempleo durante un período de tiempo que comprenda más de un ejercicio, el importe del pago único que proceda relacionar en esta clave deberá desglosarse en varios apuntes (registros), de forma que cada uno de ellos refleje la parte de dicho importe imputable a cada uno de los ejercicios afectados, determinada en proporción a la cuantía de la prestación por desempleo que, de no haber mediado el pago único, hubiera correspondido percibir en el ejercicio de que se trate.

### Clave E Consejeros y administradores

Se relacionarán con esta clave las retribuciones, dinerarias o en especie, satisfechas a personas físicas por su condición de administradores y miembros de los Consejos de administración o de las Juntas que hagan sus veces y demás miembros de otros órganos representativos.

### Clave F Cursos, conferencias, seminarios y similares y elaboración de obras literarias, artísticas o científicas

Se relacionarán con esta clave las percepciones, dinerarias o en especie, satisfechas por la persona o entidad declarante en concepto de rendimientos del trabajo, cuando deriven de impartir cursos, conferencias, coloquios, seminarios y similares, o bien de la elaboración de obras literarias, artísticas o científicas, siempre que se hubiera cedido el derecho a la explotación de las mismas.

Subclaves a utilizar en las percepciones correspondientes a la clave F:

**Subclave 01.** Se consignará esta subclave cuando se trate de percepciones correspondientes a los premios literarios, científicos o artísticos no exentos del Impuesto a que se refiere el artículo 10.1, letra g), del Reglamento del Impuesto.

**Subclave 02.** Se consignará esta subclave en todas las percepciones de la clave F distintas de las que deban relacionarse bajo la subclave 01.

### Clave G Actividades económicas. Rendimientos de actividades profesionales

Se relacionarán con esta clave las percepciones, dinerarias o en especie, satisfechas por la persona o entidad declarante como contraprestación de las actividades económicas de naturaleza profesional a que se refiere el artículo 88.1 y 2 del Reglamento del Impuesto.

Subclaves a utilizar en las percepciones correspondientes a la clave G:

**Subclave 01.** Se consignará esta subclave cuando se trate de percepciones a las que resulte aplicable el tipo de retención establecido con carácter general en el artículo 88.1 del Reglamento del Impuesto.

**Subclave 02.** Se consignará esta subclave cuando se trate de percepciones a las que resulte aplicable el tipo de retención específico establecido en el citado artículo del Reglamento del Impuesto para los rendimientos satisfechos a representantes garantizados de "Tabacalera, Sociedad Anónima", recaudadores municipales, agentes de seguros y corredores de seguros que utilicen los servicios de subagentes o colaboradores mercantiles y delegados territoriales procedentes del extinguido Patronato de Apuestas Mutuas Deportivo Benéficas integrado en el Organismo Nacional de Loterías y Apuestas del Estado por Real Decreto 904/1985, de 11 de junio.



## Claves y subclaves de percepción para la cumplimentación del modelo 190 (y II)

**Recuerde:** en todas y cada una de las percepciones relacionadas en las hojas interiores del modelo 190 deberá consignarse la clave que en cada caso corresponda de las que se indican en la presente relación. En las percepciones correspondientes a las claves B, F, G, H y L será obligatorio consignar, además, la subclave numérica que en cada caso proceda de las que asimismo se indican.

Cuando deban relacionarse en el modelo 190 percepciones satisfechas a un mismo perceptor que correspondan a diferentes claves o subclaves de percepción, deberán cumplimentarse tantos apuntes (registros) como sea necesario, de forma que cada uno de ellos refleje exclusivamente los datos de las percepciones correspondientes a la misma clave y, en su caso, subclave.

### Clave H Actividades económicas. Rendimientos de actividades agrícolas y ganaderas

Se incluirán en esta clave las percepciones, dinerarias o en especie, satisfechas por la persona o entidad declarante que sean contraprestación de las actividades agrícolas y ganaderas a que se refiere el artículo 88.4 del Reglamento del Impuesto. No se incluirán las subvenciones corrientes o de capital ni las indemnizaciones, las cuales deberán ser declaradas, en su caso, en el modelo 346.

Subclaves a utilizar en las percepciones correspondientes a la clave H:

**Subclave 01.** Se consignará esta subclave cuando se trate de percepciones a las que resulte aplicable el tipo de retención establecido con carácter general en el artículo 88.4.2.º del Reglamento del Impuesto.

**Subclave 02.** Se consignará esta subclave cuando se trate de percepciones a las que resulte aplicable el tipo de retención específico establecido en el artículo 88.4.1.º del Reglamento del Impuesto para los rendimientos que sean contraprestación de actividades ganaderas de engorde de porcino y avicultura.

### Clave I Actividades económicas. Rendimientos a que se refiere el artículo 70.2, letra b), del Reglamento del Impuesto

Se relacionarán con esta clave las percepciones, dinerarias o en especie, satisfechas por la persona o entidad declarante en concepto de rendimientos de la propiedad intelectual o industrial, de la prestación de asistencia técnica, del arrendamiento de bienes muebles, negocios o minas o del subarrendamiento de dichos bienes, así como los procedentes de la cesión del derecho a la explotación del derecho de imagen, cuando dichos rendimientos deriven de una actividad económica desarrollada por el perceptor.

### Clave J Imputación de rentas por cesión de derechos de imagen. Contraprestaciones a que se refiere el artículo 76.9 de la Ley

Se relacionarán con esta clave las contraprestaciones, dinerarias o en especie, satisfechas por la persona o entidad declarante a personas o entidades no residentes en territorio español, que estén sujetas a la obligación de efectuar el ingreso a cuenta previsto en el artículo 76.9 de la Ley del Impuesto.

**Recuerde:** en las percepciones de esta clave se consignará como N.I.F. del perceptor el correspondiente a la persona física residente que deba efectuar la imputación en la base imponible del I.R.P.F. de las rentas derivadas de la cesión del derecho de imagen, en virtud de lo establecido en el artículo 76 de la Ley del Impuesto.

### Clave K Premios por la participación en juegos, concursos, rifas o combinaciones aleatorias

Se utilizará esta clave para relacionar los premios, dinerarios o en especie, a que se refiere el artículo 70.2, letra c), del Reglamento del Impuesto, que hayan sido entregados por la persona o entidad declarante como consecuencia de la participación de los perceptores en juegos, concursos, rifas o combinaciones aleatorias, incluyendo aquellos sobre los que no exista obligación de practicar retención o ingreso a cuenta por no superar la base de retención de los mismos la cantidad de 50.000 ptas.

Se exceptúan los premios exentos del I.R.P.F. en virtud de lo dispuesto en el art. 7, letra f), de la Ley del Impuesto, así como los premios que se entreguen como consecuencia de juegos organizados al amparo de lo previsto en el Real Decreto-ley 16/1977, de 25 de febrero, por el que se regulan los aspectos penales, administrativos y fiscales de los juegos de suerte, envite o azar y apuestas.

### Clave L Rentas exentas y dietas exceptuadas de gravamen

En esta clave se incluirán las dietas y asignaciones para gastos de viaje, en las cuantías que resulten exceptuadas de gravamen con arreglo a lo dispuesto en el artículo 8 del Reglamento del Impuesto, así como las rentas declaradas exentas en virtud de lo dispuesto en el artículo 7 de la Ley del Impuesto, con excepción de las recogidas en las letras d), k) y f) de dicho artículo.

En el supuesto de becas públicas a que se refiere la letra j) del artículo 7 de la Ley del Impuesto, únicamente deberán relacionarse en el modelo 190 aquéllas cuya cuantía supere la cantidad de 500.000 ptas.

Tratándose de dietas y asignaciones para gastos de viaje, así como en aquellos supuestos en que la exención esté sujeta a límites cuantitativos, cuando la persona o entidad declarante hubiera satisfecho cantidades superiores a los límites legal o reglamentariamente establecidos, el exceso se incluirá en la clave que corresponda de las señaladas anteriormente.

Subclaves a utilizar en las percepciones correspondientes a la clave L:

**Subclave 01.** Dietas y asignaciones para gastos de viaje exceptuadas de gravamen conforme a lo previsto en el artículo 8 del Reglamento del Impuesto.

**Subclave 02.** Prestaciones públicas por actos de terrorismo a que se refiere la letra a) del artículo 7 de la Ley del Impuesto.

**Subclave 03.** Ayudas percibidas por los afectados por el virus de la inmunodeficiencia humana a que se refiere la letra b) del artículo 7 de la Ley del Impuesto.

**Subclave 04.** Pensiones por lesiones o mutilaciones sufridas con ocasión o como consecuencia de la Guerra Civil 1936/1939 que estén exentas en virtud de lo establecido en la letra c) del artículo 7 de la Ley del Impuesto.

**Subclave 05.** Indemnizaciones por despido o cese del trabajador que estén exentas en virtud de lo establecido en la letra e) del artículo 7 de la Ley del Impuesto y en el artículo 1 del Reglamento.

**Subclave 06.** Prestaciones por incapacidad permanente absoluta o gran invalidez que estén exentas conforme a lo establecido en la letra f) del artículo 7 de la Ley del Impuesto.

**Subclave 07.** Pensiones por inutilidad o incapacidad permanente del régimen de clases pasivas a que se refiere la letra g) del artículo 7 de la Ley del Impuesto.

**Subclave 08.** Prestaciones familiares de la Seguridad Social por hijo a cargo a que se refiere la letra h) del artículo 7 de la Ley del Impuesto.

**Subclave 09.** Cantidades percibidas con motivo del acogimiento de personas con minusvalía o mayores de sesenta y cinco años, que estén exentas en virtud de lo establecido en la letra i) del artículo 7 de la Ley del Impuesto.

**Subclave 10.** Becas públicas para cursar estudios a que se refiere la letra j) del artículo 7 de la Ley del Impuesto.

**Subclave 11.** Premios literarios, artísticos o científicos que estén exentos en virtud de lo establecido en la letra l) del artículo 7 de la Ley del Impuesto y en el artículo 2 del Reglamento.

**Subclave 12.** Ayudas económicas a los deportistas de alto nivel que estén exentas en virtud de lo establecido en la letra m) del artículo 7 de la Ley del Impuesto y en el artículo 3 del Reglamento.

**Subclave 13.** Prestaciones por desempleo abonadas en la modalidad de pago único que estén exentas en virtud de lo establecido en la letra n) del artículo 7 de la Ley del Impuesto.

**Subclave 14.** Gratificaciones extraordinarias satisfechas por el Estado español por la participación en misiones internacionales de paz o humanitarias que estén exentas en virtud de lo establecido en la letra o) del artículo 7 de la Ley del Impuesto y en el artículo 4 del Reglamento.

**Subclave 15.** Rendimientos del trabajo percibidos por trabajos realizados en el extranjero que estén exentos en virtud de lo establecido en la letra p) del artículo 7 de la Ley del Impuesto y en el artículo 5 del Reglamento.



## A) CARACTERÍSTICAS DE LOS SOPORTES MAGNÉTICOS

Los soportes directamente legibles por ordenador para la presentación del resumen anual de retenciones e ingresos a cuenta del Impuesto sobre la Renta de las Personas Físicas sobre rendimientos del trabajo, de determinadas actividades económicas, premios y determinadas imputaciones de renta (Modelo 190), habrán de cumplir las siguientes características:

### Cinta magnética

Pistas: 9

Densidad: 1.600 ó 6.250 BPI.

Código: EBCDIC, en mayúsculas.

Etiquetas: Sin etiquetas.

Marcas: En principio y fin de cinta.

Registros de: 250 posiciones.

Factor de bloqueo: 10

### Disquetes

De 3 1/2" doble cara. Doble densidad (720 KB) Sistema operativo MS-DOS y compatibles.

De 3 1/2" doble cara. Alta densidad (1.44 MB) Sistema operativo MS-DOS y compatibles.

Código ASCII en mayúsculas sin caracteres de control o tabulación.

Registros de 250 posiciones.

Los disquetes de 3 1/2" deberán llevar un sólo fichero, cuyo nombre será RTxxxx, siendo xxxx las cuatro cifras del ejercicio fiscal al que corresponde la declaración, conteniendo este único fichero los diferentes tipos de registros y en el orden que se menciona en el apartado B).

Si el fichero ocupa más de un disquete, deberá particionarse en tantos ficheros como sea necesario. Cada uno de los ficheros parciales tendrá la denominación RTxxx.NNN (NNN=001,002, ), siendo xxxx las cuatro cifras del ejercicio fiscal al que corresponde la declaración y NNN el número consecutivo del fichero comenzando por el 001.

Los archivos parciales contendrán siempre registros completos, es decir, nunca podrá particionarse el fichero dejando registros incompletos en los ficheros parciales.

Si las características del equipo de que dispone el declarante no le permite ajustarse a las especificaciones técnicas exigidas, y está obligado a presentar el resumen anual de retenciones e ingresos a cuenta del Impuesto sobre la Renta de las Personas Físicas sobre rendimientos del trabajo, de determinadas actividades económicas, premios y determinadas imputaciones de renta, en soporte directamente legible por ordenador, deberá dirigirse por escrito a la Subdirección General de Aplicaciones del Departamento de Informática Tributaria de la Agencia Estatal de Administración Tributaria (A.E.A.T.), calle Santa María Magdalena, 16, 28016 Madrid, exponiendo sus propias características técnicas y el número de registros que presentaría, con objeto de encontrar, si lo hay, un sistema compatible con las características técnicas de la A.E.A.T.

## DESCRIPCIÓN DE LOS REGISTROS

Para cada retenedor se incluirán dos tipos diferentes de registro, que se distinguen por la primera posición, con arreglo a los siguientes criterios:

Tipo 1: Registro del retenedor: Datos identificativos y resumen de la declaración. Diseño de tipo de registro 1 de los recogidos más adelante en estos mismos apartados y Anexo de la presente Orden.

Tipo 2: Registro de percepción. Diseño de tipo de registro 2 de los recogidos más adelante en estos mismos apartados y Anexo de la presente Orden.

El orden de presentación será el del tipo de registro, existiendo un único registro del tipo 1 y tantos registros del tipo 2 como percepciones tenga la declaración.

Todos los campos alfanuméricos y alfabéticos se presentarán alineados a la izquierda y rellenos de blancos por la derecha, en mayúsculas sin caracteres especiales, y sin vocales acentuadas.

Para los caracteres específicos del idioma se utilizará la codificación ISO-8859-1. De esta forma la letra "Ñ" tendrá el valor ASCII 209 (Hex. D1) y la "ç" (cedilla mayúscula) el valor ASCII 199 (Hex. C7).

Todos los campos numéricos se presentarán alineados a la derecha y rellenos a ceros por la izquierda sin signos y sin empaquetar.

Todos los campos tendrán contenido, a no ser que se especifique lo contrario en la descripción del campo. Si no lo tuvieran, los campos numéricos se rellenarán a ceros y tanto los alfanuméricos como los alfabéticos a blancos.

En los supuestos de presentación colectiva (más de un retenedor u obligado a ingresar a cuenta en el mismo archivo) se presentará como primer registro del soporte un registro tipo cero, con arreglo al diseño del tipo de registro cero que se incluye a continuación en este mismo apartado, el cual contendrá los datos de la persona o entidad responsable de la presentación y existirá en todo caso, aunque dicha persona o Entidad figure también en el soporte como retenedor. A continuación seguirán los datos del primer retenedor (tipo 1), seguidos de sus perceptores (tipo 2); a continuación los datos del siguiente retenedor y así sucesivamente.

El primer registro del fichero (tipo 0 para presentaciones colectivas o tipo 1 para presentaciones individuales), contendrá un campo de 13 caracteres, en las posiciones 238 a 250 reservado para el sello electrónico, que será cumplimentado exclusivamente por los programas oficiales de la A.E.A.T. En cualquier otro caso se rellenará a blancos.



## MODELO 190

### A.- TIPO DE REGISTRO 0: PRESENTACIÓN COLECTIVA. (POSICIONES, NATURALEZA Y DESCRIPCIÓN DE LOS CAMPOS)

#### POSICIONES   NATURALEZA   DESCRIPCIÓN DE LOS CAMPOS

1	Numérico	<u>TIPO DE REGISTRO.</u> Constante '0' (cero)	
2-4	Numérico	<u>MODELO DE PRESENTACIÓN.</u> Constante '190'	
5-8	Numérico	<u>EJERCICIO.</u> Las cuatro cifras del ejercicio fiscal al que corresponden las declaraciones incluidas en el soporte.	
9-17	Alfanumérico	<u>N.I.F. DEL PRESENTADOR.</u> Se consignará el N.I.F. del presentador. Este campo deberá estar ajustado a la derecha, siendo la última posición el carácter de control y rellenando con ceros las posiciones de la izquierda, de acuerdo con las reglas previstas en el Real Decreto 338/1990 de 9 de Marzo, por el que se regula la composición y forma de utilización del NIF, (B.O.E. del 14 de marzo).	
18-57	Alfanumérico	<u>APELLIDOS Y NOMBRE O RAZÓN SOCIAL DEL PRESENTADOR.</u> Se rellenará con el mismo criterio que el especificado para el declarante en el registro de tipo 1.	
58-109	Alfanumérico	<u>DOMICILIO DEL PRESENTADOR.</u> Este campo se subdivide en nueve: 58-59 <u>SC</u> : Siglas de la Vía Pública. 60-79 <u>VIA PUBLICA</u> : Nombre de la Vía Pública. Ha de ser alfabético y, en consecuencia, la que tenga números en su nombre se consignará con letras (ejemplo: 2 de mayo, será dos de mayo). En caso de ser una carretera se finalizará con la abreviatura km. 80-84 <u>NUMERO</u> : Número de la casa o punto kilométrico (sin decimales). Ha de ser numérico de cinco posiciones.	
85-86		<u>ESCALERA</u>	
87-88		<u>PISO</u>	
89-90		<u>PUERTA</u>	
91-95		<u>CODIGO POSTAL</u> : El que corresponda al domicilio del presentador. Ha de ser numérico de cinco posiciones.	

96-107 MUNICIPIO: Ocupa doce posiciones. Si el nombre excede de doce caracteres se consignarán los doce primeros sin artículos ni preposiciones.

108-109 CODIGO PROVINCIA: Se rellenará con el mismo criterio que el especificado para el campo CÓDIGO PROVINCIA del registro de percepción (Tipo 2).  
Numérico.

#### TOTAL RETENEDORES.

Campo numérico de cinco posiciones.  
Se indicará el número total de personas o entidades retenedoras incluidas en el soporte colectivo. (Número de registros de tipo 1 grabados).

#### TOTAL PERCEPTORES.

Campo numérico de 9 posiciones.  
Se indicará el número total de percepciones relacionadas en el soporte colectivo. Dicho número habrá de coincidir con la suma de las cantidades reflejadas en las posiciones 136 a 144 de los registros tipo 1 correspondientes a los retenedores incluidos en el soporte. (Número de registros de tipo 2 grabados).

#### TIPO DE SOPORTE.

Se cumplimentará una de las siguientes claves:

'C': Si la información se presenta en cinta magnética.

'D': Si la información se presenta en disquete.

#### PERSONA CON QUIÉN RELACIONARSE.

Datos de la persona con quién relacionarse, este campo se subdivide en dos:

125-133 TELÉFONO: Campo numérico de 9 posiciones.

134-173 APELLIDOS Y NOMBRE: Se rellenará con el mismo criterio que el especificado para el retenedor en el registro de tipo 1.

#### BLANCOS

174-237 -----

#### SELLO ELECTRONICO.

238-250 Alfanumérico

Campo reservado para el sello electrónico en presentaciones colectivas, que será cumplimentado exclusivamente por los programas oficiales de la A.E.A.T.. En cualquier otro caso, se rellenará a blancos.

\* Los campos numéricos que no tengan contenido se rellenarán a ceros.

\* Los campos alfanuméricos/alfabéticos que no tengan contenido se rellenarán a blancos.

\* Todos los campos numéricos ajustados a la derecha y rellenos de ceros por la izquierda.

\* Todos los campos alfanuméricos/alfabéticos ajustados a la izquierda y rellenos de blancos por la derecha, en mayúsculas, sin caracteres especiales y sin vocales acentuadas, excepto que se especifique lo contrario en la descripción del campo.





**MODELO 190**

**B.- TIPO DE REGISTRO 1: REGISTRO DEL RETENEDOR.**

**(POSICIONES, NATURALEZA Y DESCRIPCIÓN DE LOS CAMPOS)**

**POSICIONES NATURALEZA DESCRIPCIÓN DE LOS CAMPOS**

<b>1</b>	<b>Numérico</b>	<b>TIPO DE REGISTRO.</b>	<b>108- 120</b>	<b>Numérico</b>	<b>NUMERO DE JUSTIFICANTE DE LA DECLARACION.</b>
		Constante número '1'.			
<b>2-4</b>	<b>Numérico</b>	<b>MODELO DECLARACIÓN.</b>	<b>121- 122</b>	<b>Alfabetico</b>	<b>DECLARACION COMPLEMENTARIA O SUSTITUTIVA.</b>
		Constante '190'.			
<b>5-8</b>	<b>Numérico</b>	<b>EJERCICIO.</b>			
		Las cuatro cifras del ejercicio fiscal al que corresponde la declaración.			
<b>9-17</b>	<b>Alfanumérico</b>	<b>N.I.F. DEL RETENEDOR.</b>			
		Se consignará el N.I.F. del retenedor. Este campo deberá estar ajustado a la derecha, siendo la última posición el carácter de control y rellenando con ceros las posiciones de la izquierda, de acuerdo con las reglas previstas en el Real Decreto 338/1990 de 9 de Marzo, por el que se regula la composición y forma de utilización del NIF, (B.O.E. del 14 de marzo).			
<b>18-57</b>	<b>Alfanumérico</b>	<b>APELLIDOS Y NOMBRE O RAZÓN SOCIAL DEL DEL RETENEDOR.</b>	<b>123- 135</b>	<b>Numérico</b>	<b>NUMERO DE JUSTIFICANTE DE LA DECLARACION ANTERIOR.</b>
		Si es una persona física se consignará el primer apellido, un espacio, el segundo apellido, un espacio y el nombre completo necesariamente en este orden. Para personas jurídicas y entidades en régimen de atribución de Rentas, se consignará la razón social completa, sin anagrama. En ningún caso podrá figurar en este campo un nombre comercial.			
<b>58</b>	<b>Alfabetico</b>	<b>TIPO DE SOPORTE.</b>			
		Se cumplimentará una de las siguientes claves: 'C': Si la información se presenta en cinta magnética. 'D': Si la información se presenta en disquete.			

59-107 Alfanumérico

**PERSONA CON QUIÉN RELACIONARSE**

Datos de la persona con quien relacionarse. Este campo se subdivide en dos:

**59-67 TELÉFONO:** Campo numérico de 9 posiciones.

**68-107 APELLIDOS Y NOMBRE:** Se consignará el primer apellido, un espacio, el segundo apellido, un espacio y el nombre completo, necesariamente en este orden.

**NUMERO DE JUSTIFICANTE DE LA DECLARACION.**

Se consignará el número de justificante correspondiente a la declaración. Campo de contenido numérico de 13 posiciones.

**DECLARACION COMPLEMENTARIA O SUSTITUTIVA.**

En el caso excepcional de segunda o posterior presentación de declaraciones, deberá cumplimentarse obligatoriamente uno de los siguientes campos:

**121 DECLARACIÓN COMPLEMENTARIA:** Se consignará una "C" si la presentación de esta declaración tiene por objeto incluir percepciones que, debiendo haber figurado en otra declaración del mismo ejercicio presentada anteriormente, hubieran sido completamente omitidas en la misma.

**122 DECLARACIÓN SUSTITUTIVA:** Se consignará una "S" si la presentación tiene como objeto anular y sustituir completamente a otra declaración anterior, del mismo ejercicio. Una declaración sustitutiva sólo puede anular a una única declaración anterior.

**NUMERO DE JUSTIFICANTE DE LA DECLARACION ANTERIOR.**

En caso de que se haya consignado "S" en el campo "Declaración sustitutiva", se consignará el número de justificante correspondiente a la declaración a la que sustituye.

Campo de contenido numérico de 13 posiciones.  
En cualquier otro caso deberá rellenarse a CEROS.

- \* Todos los importes serán positivos.
- \* Los campos numéricos que no tengan contenido se rellenarán a ceros.
- \* Los campos alfanuméricos/alfabéticos que no tengan contenido se rellenarán a blancos.
- \* Todos los campos numéricos ajustados a la derecha y rellenos de ceros por la izquierda.
- \* Todos los campos alfanuméricos/alfabéticos ajustados a la izquierda y rellenos de blancos por la derecha, en mayúsculas, sin caracteres especiales y sin vocales acentuadas, excepto que se especifique lo contrario en la descripción del campo.

**NUMERO TOTAL DE PERCEPTORES.**

Se consignará el número total de percepciones declaradas en el soporte para este retenedor, con independencia de las claves o subclaves de percepción a que correspondan. (Número de registros de tipo 2)

Númérico

136-144

**IMPORTE TOTAL DE LAS PERCEPCIONES.**

Este campo se subdivide en dos:

145 **SIGNO**: campo alfabético que se cumplimentará cuando el resultado de la suma para obtener el importe de las percepciones satisficidas (posiciones 146 a 160 de este registro de tipo 1) sea menor de 0 (cero). En este caso se consignará una "N", en cualquier otro caso el contenido de este campo será un espacio.

146-160 **IMPORTE**: campo numérico en el que se consignará la suma de las cantidades (sin decimales) reflejadas en las percepciones íntegras satisficidas (posiciones 82 a 94 y 109 a 121, correspondientes a los registros de percepciones), con independencia de la clave de percepción a la que correspondan. En el supuesto de que en los registros de perceptores se hubiera consignado "N" en los campos **SIGNO DE LA PERCEPCIÓN ÍNTEGRA** ó **SIGNO DE LA PERCEPCIÓN EN ESPECIE (VALORACIÓN)**, (posiciones 81 y 108 respectivamente del registro de tipo 2), por corresponder al reintegro de percepciones indebida o excesivamente satisficidas en ejercicios anteriores, dichas cantidades se computarán igualmente con signo menos al totalizar los importes que deben reflejarse en esta suma.

Alfanumérico

145-160

**IMPORTE TOTAL DE LAS RETENCIONES E INGRESOS A CUENTA.**

Se consignará sin signo y sin decimales, la suma de las cantidades reflejadas en los campos "Retenciones practicadas" e "Ingresos a cuenta efectuados" (posiciones 95 a 107, 122 a 134) correspondientes a los registros de percepciones, con independencia de las claves o subclaves de percepción a que correspondan.

Númérico

161-175

**BLANCOS**

-----

176-237

**SELLO ELECTRONICO**

Alfanumérico

238-250

Campo reservado para el sello electrónico en presentaciones individuales, que será cumplimentado exclusivamente por los programas de la A.E.A.T. En cualquier otro caso, y en presentaciones colectivas se rellenará a blancos.



**APELLIDOS Y NOMBRE O DENOMINACIÓN DEL PERCEPTOR.**

- a). Para personas físicas se consignará el primer apellido, un espacio, el segundo apellido, un espacio y el nombre completo, necesariamente en este mismo orden.
- b). Tratándose de entidades en régimen de atribución de rentas, se consignará la denominación completa de la entidad, sin anagramas.

**C.- TIPO DE REGISTRO 2: REGISTRO DE PERCEPCIÓN.**

**(POSICIONES, NATURALEZA Y DESCRIPCIÓN DE LOS CAMPOS)**

**POSICIONES NATURALEZA DESCRIPCIÓN DE LOS CAMPOS**

1 Numérico **TIPO DE REGISTRO.**

Constante '2'

2-4 Numérico **MODELO DECLARACIÓN.**

Constante '190'.

5-8 Numérico **EJERCICIO.**

Consignar lo contenido en estas mismas posiciones del registro de tipo I.

9-17 Alfanumérico **N.I.F. DEL RETENEDOR.**

Consignar lo contenido en estas mismas posiciones del registro de tipo I.

18-26 Alfanumérico **N.I.F. DEL PERCEPTOR.**

Si es una persona física se consignará el N.I.F. del perceptor de acuerdo con las reglas previstas en el Real Decreto 338/1990 de 9 de Marzo, por el que se regula la composición y forma de utilización del NIF, (B.O.E. del 14 de marzo).  
Si el perceptor es una Entidad en régimen de atribución de rentas (Comunidad de bienes, Sociedad civil, herencia yacente, etc.), se consignará el número de identificación fiscal correspondiente a la misma.

Este campo deberá estar ajustado a la derecha, siendo la última posición el carácter de control y rellenando con ceros las posiciones a la izquierda.

En el supuesto de perceptores menores de edad que carezcan de N.I.F., no se cumplimentará este campo, sino el campo "N.I.F. del representante legal" en el que se hará constar el N.I.F. de su representante legal (padre, madre o tutor).

27-35 Alfanumérico **N.I.F. DEL REPRESENTANTE LEGAL.**

Si el perceptor es menor de edad se consignará en este campo el número de identificación fiscal de su representante legal (padre, madre o tutor).

En cualquier otro caso el contenido de este campo se rellenará a espacios.

**CÓDIGO PROVINCIA.**

Numérico

76-77

- a) Con carácter general, se consignarán los dos dígitos numéricos que correspondan a la provincia o, en su caso, ciudad autónoma, del domicilio del perceptor, según la siguiente relación:

ÁLAVA.....	01	LEÓN.....	24
ALBACETE.....	02	LLEIDA.....	25
ALICANTE.....	03	LUGO.....	27
ALMERÍA.....	04	MADRID.....	28
ASTURIAS.....	33	MÁLAGA.....	29
ÁVILA.....	05	MELILLA.....	52
BADAJÓZ.....	06	MURCIA.....	30
BARCELONA.....	08	NAVARRA.....	31
BURGOS.....	09	OURENSE.....	32
CÁDIZ.....	11	PALENCIA.....	34
CÁDIZ.....	11	PALMAS LAS.....	35
CANTABRIA.....	39	PONTEVEDRA.....	36
CASTELLÓN.....	12	RIOJA, LA.....	26
CEUTA.....	51	SALAMANCA.....	37
CIUDAD REAL.....	13	S.C.TENERIFE.....	38
CÓRDOBA.....	14	SEGOVIA.....	40
CORUÑA, A.....	15	SEVILLA.....	41
CUENCA.....	16	SORIA.....	42
GIRONA.....	17	TARRAGONA.....	43
GRANADA.....	18	TERUEL.....	44
GUADALAJARA.....	19	TOLEDO.....	45
GUIPÚZCOA.....	20	VALENCIA.....	46
HUELVA.....	21	VALLADOLID.....	47
HUESCA.....	22	VIZCAYA.....	48
ILLES BALEARS.....	07	ZAMORA.....	49
JAÉN.....	23	ZARAGOZA.....	50

- b) Supuesto especial.- Tratándose de percepciones correspondientes a contribuyentes del Impuesto sobre la Renta de las Personas Físicas con residencia habitual en el extranjero, a los que se refiere el artículo 9.2 de la Ley del Impuesto (miembros de misiones diplomáticas españolas, miembros de oficinas consulares españolas, ... etc.), se consignarán como código de provincia los dígitos 98.

**CLAVE DE PERCEPCIÓN.**

Alfabetico

78

Se consignará la clave alfabética que corresponda a las percepciones de que se trate, según la relación de claves siguientes:

- A. Empleados por cuenta ajena en general. Se utilizará esta clave para relacionar todas aquellas percepciones, dinerarias o en especie, que hayan sido satisfechas por la persona o entidad declarante en concepto de rendimientos del trabajo, siempre que para determinar



el importe de la retención hubiese resultado aplicable el procedimiento general establecido en el artículo 77 del Reglamento del Impuesto y que sean distintas de las que deban reflejarse específicamente en las claves B, C y D. Por consiguiente, también se incluirán en esta clave, entre otras, las percepciones correspondientes a los trabajadores manuales que perciban sus retribuciones por peonadas o jornales diarios como consecuencia de una relación esporádica y diaria con el empleador, los perceptores cuyos rendimientos del trabajo deriven de relaciones laborales especiales de carácter dependiente y los perceptores con contrato o relación laboral de duración inferior al año.

Por excepción, no se incluirán en el modelo 190 las retribuciones del trabajo en especie respecto de las cuales no exista obligación de efectuar ingresos a cuenta conforme a lo previsto en el artículo 95.2 del Reglamento del Impuesto (contribuciones satisfechas por los promotores de Planes de Pensiones y de Mutualidades de Previsión Social que reduzcan la base imponible), sin perjuicio de la obligación de declarar los datos relativos a dichos conceptos en el modelo 345.

**B. Pensionistas y perceptores de haberes pasivos.** Se relacionarán con esta clave las percepciones no eventuales del IRPF correspondientes a las pensiones y haberes pasivos de los regímenes públicos de la Seguridad Social y clases pasivas, así como las que correspondan a las demás prestaciones, sean dinerarias o en especie, a que hace referencia el artículo 16.2, letra a) de la Ley del Impuesto.

Se consignará obligatoriamente, la subclave que en cada caso proceda de las indicadas en el campo SUBCLAVE.

**C. Prestaciones o subsidios de desempleo.** Se relacionarán con esta clave las percepciones correspondientes a las prestaciones con subsidios por desempleo, con excepción de las prestaciones satisfechas por este concepto en la modalidad de pago único.

**D. Prestaciones por desempleo abonadas en la modalidad de pago único.** Se relacionarán con esta clave las prestaciones por desempleo abonadas con arreglo a la modalidad de pago único establecida en el Real Decreto 1044/1985, de 19 de junio, en la cuantía que, en su caso, exceda del límite exento del IRPF, establecido en el art. 7, letra n), de la Ley del Impuesto. La parte de dicho pago único que, por no exceder del mencionado límite, resulte exenta del impuesto, se incluirá entre las percepciones de la clave L. En los supuestos en que, de no haber mediado el pago único, el perceptor hubiese tenido derecho a la prestación por desempleo durante un período de tiempo que comprenda más de un ejercicio, el importe del pago único que proceda relacionar en esta clave deberá desglosarse en varios apuntes (registros), de forma que cada uno de ellos refleje la parte de dicho importe imputable a cada uno de los ejercicios afectados, determinada en proporción a la cuantía de la prestación por desempleo que, de no haber mediado pago único, hubiera correspondido percibir en el ejercicio de que se trate.

**E. Consejeros y administradores.** Se relacionarán con esta clave las retribuciones, dinerarias o en especie, satisfechas a personas físicas por su condición de administradores y miembros de los Consejos de administración o de las Juntas que hagan sus veces y demás miembros de otros órganos representativos.

**F. Cursos, conferencias, seminarios y similares y elaboración de obras literarias, artísticas o científicas.** Se relacionarán con esta clave las percepciones, dinerarias o en especie, satisfechas por la persona o entidad declarante en concepto de rendimientos del trabajo, cuando deriven de impartir cursos, conferencias, coloquios, seminarios y similares, o bien de la elaboración de obras literarias, artísticas o científicas, siempre que se hubiera cedido el derecho a la explotación de las mismas.

Se consignará obligatoriamente, la subclave que en cada caso proceda de las indicadas en el campo SUBCLAVE.

**G. Actividades económicas. Rendimientos de actividades profesionales.** Se relacionarán con esta clave las percepciones, dinerarias o en especie, satisfechas por la persona o entidad declarante como contraprestación de las actividades económicas de naturaleza profesional a que se refiere el artículo 88.1 y 2 del Reglamento del Impuesto.

Se consignará obligatoriamente, la subclave que en cada caso proceda de las indicadas en el campo SUBCLAVE.

**H. Actividades económicas. Rendimientos de actividades agrícolas y ganaderas.** Se incluirán en esta clave las percepciones, dinerarias o en especie, satisfechas por la persona o entidad declarante que sean contraprestación de las actividades agrícolas y ganaderas a que se refiere el artículo 88.4 del Reglamento del Impuesto. No se incluirán las subvenciones corrientes o de capital ni las indemnizaciones, las cuales deberán ser declaradas, en su caso, en el modelo 346.

Se consignará obligatoriamente, la subclave que en cada caso proceda de las indicadas en el campo SUBCLAVE.

**I. Actividades económicas. Rendimientos a que se refiere el artículo 70.2, letra b), del Reglamento del Impuesto.** Se relacionarán con esta clave las percepciones, dinerarias o en especie, satisfechas por la persona o entidad declarante en concepto de rendimientos de la propiedad intelectual o industrial, de la prestación de asistencia técnica, del arrendamiento de bienes muebles, negocios o minas o del subarrendamiento de dichos bienes, así como los procedentes de la cesión del derecho a la explotación del derecho de imagen, cuando dichos rendimientos deriven de una actividad económica desarrollada por el perceptor.

**J. Imputación de rentas por cesión de derechos de imagen. Contraprestaciones a que se refiere el artículo 76.9 de la Ley.** Se relacionarán con esta clave las contraprestaciones, dinerarias o en especie, satisfechas por la persona o entidad declarante a personas o entidades no residentes en territorio español, que estén sujetas a la obligación de efectuar el ingreso a cuenta previsto en el artículo 76.9 de la Ley del Impuesto.

En las percepciones de esta clave se consignará como N.I.F. del perceptor el correspondiente a la persona física residente que deba efectuar la imputación en la base imponible del I.R.P.F. de las rentas derivadas de la cesión del derecho de imagen, en virtud de lo establecido en el artículo 76 de la Ley del Impuesto.

**K. Premios por la participación en juegos, concursos, rifas o combinaciones aleatorias.** Se utilizará esta clave para relacionar los premios, dinerarios o en especie, a que se refiere el artículo 70.2, letra c), del Reglamento del Impuesto, que hayan sido entregados por la persona o entidad declarante como consecuencia de la participación de los perceptores en juegos, concursos, rifas o combinaciones aleatorias, incluyendo aquellos sobre los que no exista obligación de practicar retención o ingreso a cuenta por no superar la base de retención de los mismos la cantidad de 50.000 pesetas.

Se exceptúan los premios exentos del I.R.P.F. en virtud de lo dispuesto en el art. 7, letra f) de la Ley del Impuesto, así como los premios que se entreguen como consecuencia de juegos organizados al amparo de lo previsto en el Real Decreto-Ley 16/1977, de 25 de febrero, por el que se regulan los aspectos penales, administrativos y fiscales de los juegos de suerte, envite o azar y apuestas.

**L. Rentas exentas y dietas exceptuadas de gravamen.** En esta clave se incluirán las dietas y asignaciones para gastos de viaje en las cuantías que resulten exceptuadas de gravamen con arreglo a lo

dispuesto en el artículo 8 del Reglamento del Impuesto, así como las rentas declaradas exentas en virtud de lo dispuesto en el artículo 7 de la Ley del Impuesto, con excepción de las recogidas en las letras d), k) y ñ) de dicho artículo.

En el supuesto de becas públicas a que se refiere la letra j) del artículo 7 de la Ley del Impuesto, únicamente deberán relacionarse en el modelo 190 aquellas cuya cuantía supere la cantidad de 500.000 ptas.

Tratándose de dietas y asignaciones para gastos de viaje, así como en aquellos supuestos en que la exención esté sujeta a límites cuantitativos, cuando la persona o entidad declarante hubiera satisfecho cantidades superiores a los límites legal o reglamentariamente establecidos, el exceso se incluirá en la clave que correspondía de las señaladas anteriormente.

Se consignará obligatoriamente, la subclave que en cada caso proceda de las indicadas en el campo SUBCLAVE.

79-80

Númérico

### SUBCLAVE

Tratándose de percepciones correspondientes a las claves B, F, G, H y L deberá consignarse, además, la subclave numérica que corresponda a las percepciones de que se trate, según la relación de subclaves que, para cada una de las mencionadas claves, se relaciona a continuación.

En las percepciones correspondientes a claves distintas de las mencionadas, no se cumplimentará este campo.

### **Subclaves a utilizar en las percepciones correspondientes a la clave**

**B:**

01 Se consignará esta subclave cuando se trate de percepciones consistentes en pensiones y haberes pasivos del régimen de Seguridad Social o de Clases Pasivas.

02 Se consignará esta subclave en todas las percepciones de la clave B distintas de las que deban relacionarse bajo la subclave 01.

### **Subclaves a utilizar en las percepciones correspondientes a la clave**

**F:**

01 Se consignará esta subclave cuando se trate de percepciones correspondientes a los premios literarios, científicos o artísticos no exentos del impuesto a que se refiere el artículo 10.1 letra g), del Reglamento del Impuesto.

02 Se consignará esta subclave en todas las percepciones de la clave F distintas de las que deban relacionarse bajo la subclave 01.

### **Subclaves a utilizar en las percepciones correspondientes a la clave**

**G:**

01 Se consignará esta subclave cuando se trate de percepciones a las que resulte aplicable el tipo de retención establecido con carácter general en el artículo 88.1 del Reglamento del Impuesto.

02 Se consignará esta subclave cuando se trate de percepciones a las que resulte aplicable el tipo de retención específico establecido en el citado artículo del Reglamento del Impuesto para los rendimientos satisfechos a representantes garantizados de "Tabacalera, Sociedad Anónima", recaudadores municipales, agentes de seguros y corredores de seguros que utilicen los servicios de subagentes o colaboradores mercantiles y delegados territoriales procedentes del extinguido Patronato de Apuestas Mutuas Deportivo Benéficas integrado en el Organismo Nacional de Loterías y Apuestas del Estado por Real Decreto 904/1985, de 11 de junio.

### **Subclaves a utilizar en las percepciones correspondientes a la clave**

**H:**

01 Se consignará esta subclave cuando se trate de percepciones a las que resulte aplicable el tipo de retención establecido con carácter general en el artículo 88.4, 2º del Reglamento del Impuesto.

02 Se consignará esta subclave cuando se trate de percepciones a las que resulte aplicable el tipo de retención específico establecido en el artículo 88.4, 1º del Reglamento del Impuesto para los rendimientos que sean contraprestación de actividades ganaderas de engorde de porcino y avicultura.

### **Subclaves a utilizar en las percepciones correspondientes a la clave**

**L:**

01 Dietas y asignaciones para gastos de viaje exceptuadas de gravamen conforme a lo previsto en el artículo 8 del Reglamento del Impuesto.

02 Prestaciones públicas por actos de terrorismo a que se refiere la letra a) del artículo 7 de la Ley del Impuesto.

03 Ayudas percibidas por los afectados por el virus de la inmunodeficiencia humana a que se refiere la letra b) del artículo 7 de la Ley del Impuesto.

04 Pensiones por lesiones o mutilaciones sufridas con ocasión o como consecuencia de la Guerra Civil 1936/1939 que estén exentas en virtud de lo establecido en la letra c) del artículo 7 de la Ley del Impuesto.

05 Indemnizaciones por despido o cese del trabajador que estén exentas en virtud de lo establecido en la letra e) del artículo 7 de la Ley del Impuesto y en el artículo 1 del Reglamento.

06 Prestaciones por incapacidad permanente absoluta o gran invalidez que estén exentas conforme a lo establecido en la letra f) del artículo 7 de la Ley del Impuesto.

07 Pensiones por inutilidad o incapacidad permanente del régimen de clases pasivas a que se refiere la letra g) del artículo 7 de la Ley del Impuesto.

08 Prestaciones familiares de la Seguridad Social por hijo a cargo a que se refiere la letra h) del artículo 7 de la Ley del Impuesto.

09 Cantidades percibidas con motivo del acogimiento de personas con minusvalía o mayores de sesenta y cinco años, que estén exentas en virtud de lo establecido en la letra i) del artículo 7 de la Ley del Impuesto

10 Becas públicas para cursar estudios a que se refiere la letra j) del artículo 7 de la Ley del Impuesto.

11 Premios literarios, artísticos o científicos que estén exentos en virtud de lo establecido en la letra l) del artículo 7 de la Ley del Impuesto y en el artículo 2 del Reglamento.

12 Ayudas económicas a los deportistas de alto nivel que estén exentas en virtud de lo establecido en la letra m) del artículo 7 de la Ley del Impuesto y en el artículo 3 del Reglamento.

13 Prestaciones por desempleo abonadas en la modalidad de pago único que estén exentas en virtud de lo establecido en la letra n) del artículo 7 de la Ley del Impuesto.

14 Gratificaciones extraordinarias satisfechas por el Estado español por la participación en misiones internacionales de paz o humanitarias que estén exentas en virtud de lo establecido en la letra o) del artículo 7 de la Ley del Impuesto y en el artículo 4 del Reglamento.

15 Rendimientos del trabajo percibidos por trabajos realizados en el extranjero que estén exentos en virtud de lo establecido en la letra p) del artículo 7 de la Ley del Impuesto y en el artículo 5 del Reglamento

81-107

Alfanumérico

### PERCEPCIONES DINERARIAS.

Este campo se subdivide en tres:

81 **SIGNO DE LA PERCEPCIÓN ÍNTEGRA:** Se cumplimentará este campo cuando las percepciones correspondan a cantidades reintegradas por el receptor en el ejercicio, como consecuencia de haber sido indebida o excesivamente percibidas en ejercicios anteriores. En este

caso se consignará una "N", en cualquier otro caso el contenido de este campo será un espacio.

**82-94 PERCEPCIÓN ÍNTEGRA (Dinera):** Campo numérico de 13 posiciones. Se hará constar sin signo y sin decimales, el importe íntegro anual de las percepciones dinerarias, efectivamente satisfechas a cada perceptor.

**95-107 RETENCIONES PRACTICADAS:** Campo numérico de 13 posiciones. Se consignará, sin signo y sin decimales el importe anual efectivamente retenido a cuenta del I.R.P.F. en relación con las percepciones dinerarias consignadas en el campo anterior.

Si algún perceptor no ha sufrido retención este campo se consignará relleno a ceros.

108-147

Alfanumérico

**PERCEPCIONES EN ESPECIE:**

Este campo se subdivide en cuatro:

**108 SIGNO DE LA PERCEPCIÓN EN ESPECIE:** Se cumplimentará este campo cuando el perceptor reintegre en este ejercicio percepciones en especie, percibidas en ejercicios anteriores.  
En este caso se consignará una "N", en cualquier otro caso el contenido de este campo será un espacio.

**109-121 VALORACIÓN (De la percepción en especie):** Campo numérico de 13 posiciones. Se hará constar sin signo y sin decimales, la suma de las valoraciones correspondientes a las percepciones en especie efectivamente satisfechas en el ejercicio al perceptor de que se trate, determinadas con arreglo a lo establecido en el artículo 44 de la Ley del Impuesto y sin incluir en ningún caso el importe del ingreso a cuenta.

**122-134 INGRESOS A CUENTA EFECTUADOS:** Campo numérico de 13 posiciones. Se consignará, sin signo y sin decimales el importe anual efectivamente ingresado a cuenta por el pagador en relación con las percepciones en especie consignadas en el campo anterior.

**135-147 INGRESOS A CUENTA REPERCUTIDOS:** Campo numérico de 13 posiciones. Se consignará, sin signo y sin decimales el importe anual de los ingresos a cuenta efectuados que, en su caso, el pagador de las retribuciones en especie hubiera repercutido al perceptor.

148-151

Numérico

**EJERCICIO DEVENGO.**

Únicamente se cumplimentará este campo en los supuestos que a continuación se indican:

- a) Cuando alguna de las percepciones relacionadas en el resumen anual se refiera a cantidades satisfechas en concepto de atrasos cuyo devengo o exigibilidad corresponda a ejercicios anteriores al que es objeto de declaración, además de cumplimentar los demás datos que procedan, se reflejarán en este campo las cuatro cifras del ejercicio de devengo.
- Cuando se hayan satisfecho a un mismo perceptor cantidades cuyo devengo corresponda a diferentes ejercicios, el importe de dichas percepciones, así como el de las retenciones practicadas o el de los ingresos a cuenta efectuados, deberá desglosarse en

varios apuntes (registros), de forma que cada uno de ellos refleje exclusivamente percepciones y retenciones o ingresos a cuenta correspondientes a devengos de un mismo ejercicio.

b) Asimismo, se cumplimentará este campo cuando se incluyan en el modelo 190 los datos relativos a cantidades reintegradas por sus perceptores en el ejercicio, como consecuencia de haber sido indebida o excesivamente percibidas en ejercicios anteriores.

En estos supuestos, cada reintegro se relacionará bajo la misma clave y, en su caso, subclave de percepción bajo la cual se incluyeron en su día las cantidades indebida o excesivamente satisfechas, reflejando su importe en el campo "Percepción íntegra", cumplimentando el campo "Signo de la percepción íntegra" con la letra "N", consignando (0) en el campo "Retenciones practicadas" o "Ingresos a cuenta efectuados" y haciendo constar en el campo "Ejercicio devengo" el año en el que se hubieran devengado originariamente las percepciones reintegradas. Cuando se hayan producido reintegros procedentes de una misma persona o entidad que correspondían a percepciones originariamente devengadas en varios ejercicios, su importe deberá desglosarse en varios apuntes (registros), de forma que cada uno de ellos refleje exclusivamente reintegros de percepciones correspondientes a un mismo ejercicio.

c) Por último, tratándose de prestaciones correspondientes a la clave D en las que, de no haber mediado el pago único, el perceptor hubiese tenido derecho a la prestación por desempleo durante un periodo de tiempo que comprenda más de un ejercicio y que, por tal circunstancia, deban desglosarse en varios apuntes (registros), en el campo "Ejercicio devengo" se anotarán las cuatro cifras del ejercicio a que corresponda cada uno de los registros.

En cualquier otro caso este campo se rellonará a ceros (0).

**CEUTA o MELILLA**

Numérico

152

Se consignará el número 1 en los supuestos en que, por tratarse de rentas obtenidas en Ceuta o Melilla con derecho a la deducción establecida en el artículo 55.4 de la Ley del Impuesto, el pagador hubiera determinado el tipo de retención de acuerdo con lo previsto en los artículos 75.2 y 88.1 (último párrafo) del Reglamento del Impuesto. En otro caso se hará constar en esta casilla el número cero (0).

**DATOS ADICIONALES (Sólo para percepciones de las claves A, B, C y D)**

Para cumplimentar estos datos se atenderá a los que hubieran sido comunicados por el perceptor a la persona o entidad pagadora con arreglo a lo dispuesto en la Resolución de 28 de diciembre de 1998, del Departamento de Gestión Tributaria de la Agencia Estatal de Administración Tributaria, por la que se aprueba el modelo de comunicación de la situación personal y familiar del perceptor de rentas del trabajo, o de su variación, ante el pagador y se determina la forma en que debe efectuarse dicha comunicación (B.O.E. de 30 de diciembre).

En el supuesto de que durante el ejercicio el perceptor hubiera comunicado a la persona o entidad pagadora alguna de las variaciones

en su situación personal o familiar a que se refiere el apartado tercero de la citada Resolución, en el modelo 190 se harán constar los datos que resulten de las mismas.

153 Numérico

**TIPO DE RELACIÓN**

Sólo para percepciones correspondientes a la clave A.

Trándose de empleados por cuenta ajena en activo, se hará constar el dígito numérico indicativo del tipo de contrato o relación existente entre el percceptor y la persona o entidad retenedora, de acuerdo con la siguiente relación:

1. Contrato o relación de carácter general, que comprenderá todas las situaciones no contempladas en los códigos numéricos 2 y 3 siguientes.
2. Contrato o relación de duración inferior al año.
3. Contrato o relación laboral especial de carácter dependiente, con excepción de los rendimientos obtenidos por los penados en las instituciones penitenciarias y de las relaciones laborales de carácter especial que afecten a minusválidos, que se considerarán comprendidos en el código 1.

Cuando en un mismo ejercicio se hayan satisfecho al mismo percceptor cantidades que correspondan a diferentes tipos de contrato o relación, el importe de las percepciones, así como el de las retenciones practicadas o el de los ingresos a cuenta efectuados, deberá desglosarse en varios apuntes (registros), de forma que cada uno de ellos refleje exclusivamente percepciones y retenciones o ingresos a cuenta correspondientes a un mismo tipo de contrato o relación.

154-157 Numérico

**AÑO DE NACIMIENTO**

Sólo para percepciones correspondientes a las claves A, B, C y D. Se consignarán las cuatro cifras del año de nacimiento del percceptor.

158 Numérico

**DISCAPACIDAD**

Sólo para percepciones correspondientes a las claves A, B, C y D.

Se hará constar el dígito numérico indicativo del grado de minusvalía del percceptor, de acuerdo con la siguiente relación:

0. Si el percceptor no padece ninguna discapacidad o si, padeciéndola, el grado de minusvalía es inferior al 33 por 100.
1. Si el grado de minusvalía del percceptor es igual o superior al 33 por 100 e inferior al 65 por 100.
2. Si el grado de minusvalía del percceptor es igual o superior al 33 por 100 e inferior al 65 por 100, siempre que, además, se trate de personal en activo que acredite movilidad reducida, o bien la necesidad de ayuda de terceras personas para desplazarse a su lugar de trabajo o para desempeñar el mismo.
3. Si el grado de minusvalía del percceptor es igual o superior al 65 por 100.

159 Numérico

**SITUACION FAMILIAR**

Sólo para percepciones correspondientes a las claves A, B, C y D.

Se hará constar el dígito numérico indicativo de la situación familiar del percceptor, de acuerdo con la siguiente relación:

1. Si el percceptor es soltero, viudo, divorciado o separado legalmente, y tiene hijos menores de 18 años o mayores incapacitados sujetos a patria potestad, que conviven exclusivamente con él sin obtener rentas anuales en cuantía superior a la establecida en el artículo 48.1 del Reglamento del Impuesto.

2. Si el percceptor está casado y no separado legalmente y su cónyuge no tiene rentas anuales superiores a la cuantía establecida en el artículo 76.1. 2º del Reglamento del Impuesto.

3. Si la situación familiar del percceptor es distinta de las anteriores o no descó manifestaría ante la persona o entidad retenedora.

160-168 Alfamérico

**N.I.F. DEL CÓNYUGE**

Sólo para percepciones correspondientes a las claves A, B, C y D. Únicamente en el supuesto de que la "SITUACIÓN FAMILIAR" del percceptor sea la señalada con el número 2, se hará constar el número de identificación fiscal de su cónyuge. En cualquier otro caso este campo se rellenará a espacios.

169-174 Numérico

**DESCENDIENTES MENORES DE 25 AÑOS**

Sólo para percepciones correspondientes a las claves A, B, C y D. Se hará constar el número de descendientes del percceptor a que se refiere el artículo 40.3.1º, letra b) de la Ley del Impuesto, diferenciando en cada uno de los campos siguientes, el número de dichos descendientes cuya edad se encuentre comprendida en el intervalo que en cada caso se indica:

169-170 < de 3 años  
171-172 ≥ 3 y < 16 años  
173-174 ≥ 16 y < 25 años.

En cualquier otro caso estos campos se rellenarán a ceros (0).

175-178 Numérico

**DESCENDIENTES DISCAPACITADOS**

Sólo para percepciones correspondientes a las claves A, B, C y D. Se hará constar el número de descendientes del percceptor en los que concurren las circunstancias previstas en el artículo 40.3.1º, letra c) de la Ley del Impuesto, diferenciando en cada uno de los dos campos siguientes, el número de dichos descendientes cuyo grado de minusvalía se encuentre comprendido en el intervalo que en cada caso se indica:

175-176 ≥ 33% y < 65%  
177-178 ≥ 65%

En cualquier otro caso estos campos se rellenarán a ceros (0).

179-180 Numérico

**TOTAL DESCENDIENTES**

Sólo para percepciones correspondientes a las claves A, B, C y D. Se hará constar el número total de descendientes del percceptor que den derecho a este a la aplicación del mínimo familiar previsto en el artículo 40.3.1º, letras b) y c), de la Ley del Impuesto. (Ejemplo: si el percceptor convive con un único descendiente de 12 años de edad, que además es discapacitado y por el que tiene derecho tanto al mínimo familiar establecido en el artículo 40.3.1º, letra b) de la Ley del Impuesto, como al previsto en el artículo 40.3.1º letra c), de dicha Ley, en el campo "TOTAL DESCENDIENTES", se consignará el número 1).

181-193	Numérico	<p><b><u>REDUCCIONES (Art. 17.2 de la Ley).</u></b></p> <p>Sólo para percepciones correspondientes a las claves A, B, C y D. De haberse incluido entre las percepciones satisfechas al perceptor de que se trate alguna a la que resulte aplicable cualquiera de las reducciones previstas en el artículo 17.2 de la Ley del Impuesto, se consignará en este campo el importe de la reducción o reducciones que corresponda.</p>
194-206	Numérico	<p><b><u>GASTOS (Art.17.3 de la Ley).</u></b></p> <p>Sólo para percepciones correspondientes a las claves A, B, C y D. Se hará constar en este campo el importe anual efectivamente considerado por la persona o entidad pagadora por los conceptos a que se refieren las letras a), b) y c) del artículo 17.3 de la Ley del Impuesto.</p>
207-219	Numérico	<p><b><u>PENSION COMPENSATORIA AL CÓNYUGE</u></b></p> <p>Sólo para percepciones correspondientes a las claves A, B, C y D. Se consignará el importe anual de la pensión compensatoria que, en su caso, el perceptor estuviese obligado a satisfacer a su cónyuge por resolución judicial. En cualquier otro caso este campo se rellenará a ceros (0).</p>
220-232	Numérico	<p><b><u>ANUALIDADES POR ALIMENTOS A HIJOS.</u></b></p> <p>Sólo para percepciones correspondientes a las claves A, B, C y D. Se consignará el importe anual de las anualidades por alimentos que, en su caso, el perceptor estuviese obligado a satisfacer a favor de sus hijos por resolución judicial. En cualquier otro caso este campo se rellenará a ceros (0).</p>
233-250	-----	<p><b><u>BLANCOS.</u></b></p> <ul style="list-style-type: none"> <li>* Todos los importes serán positivos.</li> <li>* Los campos numéricos que no tengan contenido se rellenarán a ceros.</li> <li>* Los campos alfanuméricos/alfabéticos que no tengan contenido se rellenarán a blancos.</li> <li>* Todos los campos numéricos ajustados a la derecha y rellenos de ceros por la izquierda.</li> <li>* Todos los campos alfanuméricos/alfabéticos ajustados a la izquierda y rellenos de blancos por la derecha, en mayúsculas, sin caracteres especiales y sin vocales acentuadas, excepto que se especifique lo contrario en la descripción del campo.</li> </ul>

**16940** *CORRECCIÓN de errores de la Resolución de 20 de julio de 1999, de la Dirección General del Tesoro y Política Financiera, por la que se establecen las nuevas tasas anuales y primas de riesgo mínimas a los efectos de valoración de bienes inmuebles para determinadas entidades financieras.*

Advertido error en el texto de la Resolución de 20 de julio de 1999, de la Dirección General del Tesoro y Política Financiera, por la que se establecen las nuevas tasas anuales y primas de riesgo mínimas a los efectos de la valoración de bienes inmuebles para determinadas entidades financieras, publicada en el «Boletín Oficial del Estado» número 179, de 28 de julio de 1999, se procede a efectuar la oportuna corrección:

En la página 28000 después del párrafo que comienza con «Parece, por tanto, oportuno...» y termina con «del tipo de actualización.», debe aparecer el párrafo siguiente:

«A la vista de las propuestas señaladas y previo informe de la Dirección General de Seguros, Banco de España y Comisión Nacional del Mercado de Valores, esta Dirección General ha resuelto:».

## MINISTERIO DE FOMENTO

**16941** *REAL DECRETO 1247/1999, de 16 de julio, sobre reglas y normas de seguridad aplicables a los buques de pasaje que realicen travesías entre puertos españoles.*

La Directiva 98/18/CE, del Consejo, de 17 de marzo, sobre reglas y normas de seguridad aplicables a los buques de pasaje, establece un marco uniforme de medidas de seguridad del transporte marítimo y de prevención de la contaminación del medio marino aplicable a todos los buques de pasaje, con independencia del pabellón que enarbolan, que realizan viajes nacionales en un Estado miembro, con la finalidad de incrementar la seguridad de la vida humana en la mar y la protección del medio ambiente.

Este Real Decreto tiene por objeto incorporar al ordenamiento jurídico español las medidas previstas en la Directiva 98/18/CE. A tal efecto, se determinan en el mismo las prescripciones técnicas de seguridad que, de acuerdo con las características de las zonas marítimas en las que vayan a operar, deben cumplir los buques de pasaje de nueva construcción que transporten más de 12 pasajeros, los ya existentes cuya eslora sea igual o superior a 24 metros y los buques de gran velocidad