

MINISTERIO DE TRABAJO Y ASUNTOS SOCIALES

11345 *CORRECCIÓN de erratas de la Orden de 17 de mayo de 2001 por la que se dictan normas para la elaboración de los anteproyectos de Presupuestos de la Seguridad Social para el ejercicio 2002.*

Advertidas erratas en la Orden de 17 de mayo de 2001 por la que se dictan normas para la elaboración de los anteproyectos de Presupuestos de la Seguridad Social para el ejercicio 2002, publicada en el «Boletín Oficial del Estado» número 125, de 25 de mayo pasado, se procede a efectuar las oportunas rectificaciones:

En la página 18237, primera columna, grupo de programas 31, donde dice: «Atención a personas con discapacidad», debe decir: «Servicios sociales generales».

En la página 18237, primera columna, ha de suprimirse el programa 3438. «Otros servicios sociales».

En la página 18239, segunda columna, concepto 221. Suministros, las partidas 7, 8 y 9 del subconcepto 6. Material sanitario para consumo y reposición, han de considerarse subconceptos de dicho concepto 221.

En la página 18239, segunda columna, concepto 226. Gastos diversos, las partidas 7 y 9 del subconcepto 6. Reuniones, conferencias, celebración de actos y cursos, han de considerarse subconceptos de dicho concepto 226. Por otra parte, ha de suprimirse en dicho subconcepto la partida 2. «Conmemoración del Centenario de la Seguridad Social».

En la página 18240, primera columna, concepto 227. Trabajos realizados por otras empresas y profesionales, la partida 9 del subconcepto 8. Conciertos de colaboración en la gestión para la prestación de servicios, ha de considerarse subconcepto de dicho concepto 227.

En la página 18240, segunda columna, concepto 254, donde dice: «Conciertos con centros o servicios de diagnóstico y tratamiento», debe decir: «Conciertos con centros o servicios de diagnóstico, tratamiento y terapias».

11346 *RESOLUCIÓN de 17 de mayo de 2001, de la Dirección General de la Tesorería General de la Seguridad Social, sobre modelos de documentos de cotización vigentes para la liquidación e ingreso de cuotas de la Seguridad Social.*

La Resolución de esta Dirección General de la Tesorería General de la Seguridad Social, de fecha 3 de enero de 1997 («Boletín Oficial del Estado» del 21), aprobó la relación de modelos de documentos de cotización vigentes para la liquidación e ingreso de cuotas de los distintos Regímenes de la Seguridad Social y reprodujo la totalidad de dichos modelos con el fin de facilitar tanto a los sujetos responsables como a las entidades financieras que actúan como oficinas recaudadoras la adecuada información para el cumplimiento de sus obligaciones, favoreciendo, al mismo tiempo, una mejor gestión y un mejor control del proceso recaudatorio llevado a cabo por la Tesorería General de la Seguridad Social.

Sin embargo, desde la publicación de la citada Resolución, se han producido diversas circunstancias que determinan la necesidad de revisar y modificar los mencionados documentos de cotización.

Así, el uso exclusivo del euro como unidad de cuenta del sistema monetario español a partir del 1 de enero de 2002, conforme a lo previsto en la Ley 46/1998, de 17 de diciembre, sobre introducción del euro, hace preciso efectuar la oportuna adaptación de los documentos de cotización, a fin de que los mismos puedan ser cumplimentados en esa moneda desde la fecha indicada.

Asimismo, resulta obligada la adaptación de dichos documentos a la imagen institucional de la Administración General del Estado, fijada por el Real Decreto 1465/1999, de 17 de septiembre, por el que se establecen criterios de imagen institucional y se regula la producción documental y el material impreso de la Administración General del Estado, y desarrollada mediante Orden de 27 de septiembre de 1999, que ha aprobado el Manual correspondiente a esa imagen institucional.

Por otra parte, el progresivo perfeccionamiento de la gestión recaudatoria de las cotizaciones de la Seguridad Social determinó el establecimiento de nuevos modelos de relaciones nominales de trabajadores en el Régimen General (TC2) y en el Régimen Especial de los Trabajadores del Mar (TC 2/5), que se aprobaron por Resolución de 29 de enero de 1999 («Boletín Oficial del Estado» de 18 de febrero). Las mismas razones expuestas en la mencionada Resolución, como son el elevado volumen de documentos de cotización recibidos en la Tesorería General de la Seguridad Social y el del gasto que conlleva su tratamiento, así como la consecución de una mayor rapidez y precisión en el reconocimiento de prestaciones, aconsejan implantar ahora el sistema de lectura óptica de caracteres propio de tales documentos para el tratamiento de la información contenida en el resto de modelos de relaciones nominales de trabajadores, siendo éstos el TC2/4, del Régimen Especial de la Minería del Carbón; el TC2/8, del Régimen Especial Agrario (Jornadas Reales), y el TC2/19, del Régimen General-Colectivo de Artistas y Profesionales Taurinos. En estos modelos, tal como ocurre con los señalados anteriormente, también se integran los datos relativos a bonificaciones y reducciones de cuotas hasta ahora consignados en el TC2/1 (Relación Nominal de Trabajadores con Derecho a Bonificación o Reducción de Cuotas a la Seguridad Social), por lo que al no ser necesaria la cumplimentación de este último se estima oportuna su supresión, junto a la de otros documentos de cotización que igualmente han perdido su utilidad o vigencia y que se relacionan en la presente Resolución.

Al objeto de perfeccionar la gestión recaudatoria referente al colectivo de representantes de comercio, se ha procedido a la modificación del boletín de cotización TC1/3 y a la creación de un nuevo modelo TC2/10 (Boletín de cotización a la Seguridad Social. Colectivo de Representantes de Comercio. Relación de Empresas), que acompañará a aquél y en el que se consignarán todos los datos relativos a la relación laboral del representante de comercio, respecto de las empresas para las que preste sus servicios.

Asimismo, se ha considerado conveniente establecer un boletín único para efectuar el ingreso de ciertas clases de liquidación, tales como las contenidas en reclamaciones de deuda, los vencimientos de los aplazamientos de cuotas de Seguridad Social y cualesquiera otras que en un futuro se consideren pertinentes, siendo éste el documento TC1/30, diferenciado del documento TC 3/20 (recibo de ingresos diversos), que está destinado al ingreso de otros recursos como las prestaciones indebidamente percibidas.

Resulta oportuno, por último, adaptar los documentos de cotización a las nuevas necesidades del control de la recaudación, lo que ha determinado la revisión y modificación de todos los recogidos en la relación que esta

Resolución aprueba. Las referidas modificaciones afectan tanto al diseño de los documentos como a las especificaciones técnicas de los mismos.

Por las razones expuestas, se hace necesario dictar una nueva Resolución que apruebe la relación de todos los documentos de cotización vigentes y los reproduzca en su integridad una vez introducidas en los mismos las modificaciones antes citadas, suprimiendo, asimismo, los que han perdido vigencia.

En su virtud y de conformidad con las atribuciones que tiene conferidas por el artículo 69.3 y la disposición final primera de la Orden de 26 de mayo de 1999, por la que se desarrolla el Reglamento General de Recaudación de los Recursos del Sistema de la Seguridad Social, esta Dirección General dicta las siguientes

Instrucciones

Primera. *Modelos de documentos de cotización vigentes.*

1. Se aprueba la relación de modelos de documentos de cotización vigentes para la liquidación e ingreso de cuotas de los distintos Regímenes del Sistema de la Seguridad Social y que se contiene en el anexo I de esta Resolución.

2. Asimismo, en el anexo II se reproducen los modelos de documentos de cotización a los que se refiere dicha relación y sus respectivas hojas de especificaciones técnicas para impresión.

Segunda. *Edición de los modelos.*—Los mencionados modelos serán editados por la Tesorería General de la Seguridad Social y se facilitarán gratuitamente a los sujetos responsables de la liquidación e ingreso de las cuotas por sus Direcciones Provinciales y Administraciones de las mismas, así como por las Direcciones Provinciales del Instituto Social de la Marina en el caso de los correspondientes al Régimen Especial de los Trabajadores del Mar.

La edición a que se refiere el párrafo anterior se realizará en cualquiera de las lenguas oficiales de las Comunidades Autónomas, sin alterar por ello los campos destinados a la cumplimentación de datos y las leyendas de los mismos; igualmente, las restantes instrucciones de los modelos serán objeto de una traducción literal equivalente a la figurada en los editados en castellano. Cuando sea posible técnicamente, los modelos se editarán de forma bilingüe.

No obstante lo dispuesto en el primer párrafo de la presente instrucción, esta Dirección General podrá autorizar, excepcionalmente, la edición de los modelos indicados por parte de empresas privadas cuando existan probadas razones que lo justifiquen. En estos casos, se dotará de un código de emisor a la empresa editora que resulte autorizada para la identificación de los modelos editados por la misma.

Tercera. *Número de Identificación de Boletín.*—Los modelos de cotización TC1, TC1/2, TC1/3, TC1/4, TC1/6, TC1/8, TC1/9, TC1/10, TC1/11, TC1/15, TC1/16, TC1/19, TC1/20, TC1/25, TC1/26, TC1/30, TC3/2, TC3/4, TC3/8, TC3/20 y TC4/5 se imprimirán con un Número de Identificación de Boletín (NIB), que en el caso de que tengan copias coincidirá en éstas con el del original.

Dicho número estará compuesto por diferentes códigos y, en su caso, por el código de emisor antes referido, que será asignado por esta Dirección General de la Tesorería General de la Seguridad Social y comunicado a la empresa editora, previa solicitud de la misma.

Igualmente, el NIB incluirá dos dígitos de control con el fin de garantizar la unicidad de cada documento. El algoritmo definido por la Tesorería General de la Seguridad Social será comunicado a las empresas editoras y a las entidades financieras colaboradoras con objeto de que éstas lo incorporen en sus procesos informáticos asociados a la generación de relaciones de operaciones de ingresos.

Cuarta. *Cumplimentación simplificada de relaciones nominales de trabajadores.*—Las relaciones nominales de trabajadores modelo TC2 del Régimen General y modelo TC2/5 del Régimen Especial de los Trabajadores del Mar, con un solo trabajador en alta durante un período de liquidación, serán cumplimentadas de forma simplificada en el recuadro definido para ello en los boletines de cotización de la serie TC1 correspondientes.

Quinta. *Instrucciones para la cumplimentación de los modelos.*—Los modelos de documentos de cotización se cumplimentarán de acuerdo con las instrucciones que facilite la Tesorería General de la Seguridad Social. Tales instrucciones estarán también disponibles en sus respectivas Direcciones Provinciales y Administraciones de las mismas y en las Direcciones Provinciales del Instituto Social de la Marina, así como en la página de Internet de dicha Tesorería General.

Sexta. *Entrada en vigor.*—Esta Resolución entrará en vigor el 1 de enero de 2002, siendo obligatorio el uso de los modelos aprobados por la misma para las liquidaciones que se ingresen a partir de esa fecha.

Séptima. *Supresión de modelos de documentos de cotización.*—A partir de la entrada en vigor de la presente Resolución quedan suprimidos los documentos de cotización que se relacionan en el anexo III.

Octava. *Instrucción derogatoria.*—Quedan derogadas la Resolución de 3 de enero de 1997, de esta Dirección General, sobre modelos de documentos de cotización vigentes para la liquidación e ingreso de cuotas de la Seguridad Social, así como otras disposiciones de igual rango en lo que se opongan a la presente Resolución.

Madrid, 17 de mayo de 2001.—El Director general, Francisco Gómez Ferreiro.

ANEXO I

Relación de modelos de documentos de cotización vigentes para la liquidación e ingreso de cuotas de los distintos Regímenes del Sistema de la Seguridad Social

<i>SIGNATURA</i>	<i>DESCRIPCIÓN</i>
TC-1	Boletín de Cotización al Régimen General de la Seguridad Social, con inclusión de modelo TC2 abreviado.
TC-1/2	Boletín de Cotización al Régimen Especial de Empleados de Hogar.
TC-1/3	Boletín de Cotización al Régimen General de la Seguridad Social. Colectivo de Representantes de Comercio.
TC-1/4	Boletín de Cotización al Régimen Especial de la Minería del Carbón.
TC-1/6	Boletín de Cotización por Convenio Especial.
TC-1/8	Boletín de Cotización al Régimen Especial Agrario de la Seguridad Social. Liquidación de cuotas por Jornadas Reales.
TC-1/9	Boletín de Cotización por cuotas fijas al Régimen Especial Agrario de la Seguridad Social. Trabajadores por Cuenta Ajena.
TC-1/10	Boletín de Cotización por cuotas fijas al Régimen Especial Agrario de la Seguridad Social. Trabajadores por Cuenta Propia.
TC-1/11	Boletín de Cotización al Régimen General de la Seguridad Social. Colectivo de Artistas y Profesionales Taurinos. Trabajadores.
TC-1/15	Boletín de Cotización al Régimen Especial de Trabajadores por Cuenta Propia o Autónomos
TC-1/16	Boletín de Cotización al Régimen Especial de los Trabajadores del Mar, con inclusión de modelo TC2/5 abreviado. Trabajadores por Cuenta Ajena.
TC-1/19	Boletín de Cotización al Régimen General. Colectivo de Artistas y Profesionales Taurinos. Empresas.
TC-1/20	Boletín de Cotización al Régimen Especial de los Trabajadores del Mar. Trabajadores por Cuenta Propia.

<i>SIGNATURA</i>	<i>DESCRIPCIÓN</i>
TC-1/25	Boletín de Cotización al Régimen General. Sistema Especial para las tareas de manipulado y empaquetado de tomate fresco realizadas por cosecheros exportadores, con inclusión de modelo TC2 abreviado.
TC-1/26	Boletín de Cotización empresarial complementaria para la Industria Textil. Régimen General.
TC-1/30	Boletín de ingreso.
TC-3/2	Boletín de Cotización al Seguro Escolar.
TC-3/4	Boletín de Liquidación de la Asistencia Sanitaria Concertada con la Seguridad Social.
TC-3/8	Boletín de Cotización al Régimen Especial Agrario por cuotas de A/EP. Por naturaleza y extensión de los cultivos.
TC-3/20	Recibo de Ingresos diversos.
TC-3/21	Boletín de Cotización al Régimen Especial Agrario por cuotas de A/EP determinadas por hectáreas, recaudadas por Mutuas.
TC-2	Boletín de Cotización a la Seguridad Social. Relación Nominal de Trabajadores. Régimen General.
TC-2/4	Boletín de Cotización a la Seguridad Social. Relación Nominal de Trabajadores. Régimen Especial de la Minería del Carbón.
TC-2/5	Boletín de Cotización a la Seguridad Social. Relación Nominal de Trabajadores. Régimen Especial de los Trabajadores del Mar.
TC-2/8	Boletín de Cotización a la Seguridad Social. Relación Nominal de Trabajadores. Régimen Especial Agrario. Jornadas Reales.
TC-2/10	Boletín de Cotización a la Seguridad Social. Régimen General. Colectivo de Representantes de Comercio. Relación de Empresas.
TC-2/19	Boletín de Cotización a la Seguridad Social. Relación Nominal de Trabajadores. Régimen General. Colectivo de Artistas y Profesionales Taurinos.
TC-4/5	Justificante de actuaciones. Régimen General. Colectivo de Artistas y Profesionales Taurinos.
TC-4/6	Declaración anual de actividades. Régimen General. Colectivo de Artistas y Profesionales Taurinos. Trabajadores.

ANEXO II


MODELOS DE DOCUMENTOS DE COTIZACIÓN Y ESPECIFICACIONES TÉCNICAS PARA SU IMPRESIÓN



MINISTERIO DE TRABAJO Y ASUNTOS SOCIALES

BOLETÍN DE COTIZACIÓN A LA SEGURIDAD SOCIAL

Form fields for Empresa, Domicilio, Localidad, Entidad de A.T. y EP, C.P., Provincia, Clave de A.T. y EP.



TESORERÍA GENERAL DE LA SEGURIDAD SOCIAL

012000000000000000

Form fields for Identificador de Empresario, Código Cuenta Cotización (11 dígitos), N° de Trabajadores, Desde, Periodo de Liquidación, Hasta, Clave I.E., Provincia, MIPAJAJA.

RÉGIMEN GENERAL

Form fields for TC2 ABEVIADO, N° AFILIACIÓN, CLAVE IPE, IDENTIFICADOR DE EMPRESA, CL. CONTRATO, CAUSAS, N° OAS I.T., N° OAS P.A.T. A.P.B., N° OAS P.A.T. A.P.B., BASE DE LA YEP DURANTE LA SITUACIÓN DE I.T. MATERNIDAD A.P.B., FECHA DE CONCESIÓN BONIFICACION REDUCCIONES, HORAS COMPLEMENTARIAS, HORAS COMPLEMENTARIAS, HORAS PRESENCIALES, HORAS DISTANCIA, APELLIDOS Y NOMBRE, ACCIDENTES DE TRABAJO Y ENFERMEDADES PROFESIONALES, Suma total Epigrafes.

Table with columns: COTIZACIONES GENERALES, BASES, TIPOS (%), CUOTAS. Rows include Contingencias Comunes, Horas Extraordinarias, Otras Horas Extraordinarias, Aportación Serv. Comunes, Cotización Empresarial, Otros Conceptos, Dedicaciones, Dedicaciones Col. Vol. Enfer. Común/ Acc. no Laboral, Compensaciones/Reducciones, etc.

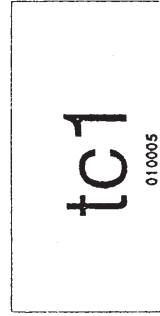
Form fields for CUOTAS I.M.S., CUOTAS I.T., CUOTAS I.M.S., CUOTAS I.T., CUOTAS I.M.S., CUOTAS I.T.

Form fields for Liquidation results: Resultado de [340] - [410] = LIQUIDO ACCIDENTES DE TRABAJO Y ENFERMEDADES PROFESIONALES, Desempleo, Fondo Garantía Salarial y Formación Profesional, Cotización Empresarial (Desempleo, FOGASA, F.P.), Bonificaciones, Subvenciones y Compensaciones Desemp. Parcial.

Form fields for Recargo de Mora: Resultado de [511] + [512] - [610] = LIQUIDO OTRAS COTIZACIONES, Base Cálculo Recargo (299 + 499 + 499), Recargo de Mora.

Form fields for Totales: Si resultado POSITIVO [700] A PERCIBIR [800], Si resultado NEGATIVO [900] A INGRESAR [700].

Form fields for Ejemplar: EJEMPLAR PARA LA TESORERÍA GENERAL DE LA SEGURIDAD SOCIAL. PROCESO DE DATOS. (Éste ejemplar debe ser cumplimentado exclusivamente por impresora o máquina de escribir)



Número de Expediente: DIRECCIÓN PROVINCIAL ADMINISTRACIÓN Firma del funcionario:

Form fields for Liquidation details: CL: Clase de Liquidación, C: Clave de Control, Fecha, Firma y sello de la EMPRESA.

Sello Fechaador de la Oficina Recaudadora

VALIDACION MECÁNICA DE LAS ENTIDADES FINANCIERAS

Hoja de especificaciones técnicas para la impresión.

Modelo: Boletín de Cotización al Régimen General de la Seguridad Social con inclusión de modelo TC2 abreviado. (Mecanizado, lectura óptica)	
Signatura: TC1	Ambito: Direcciones Provinciales

CARACTERÍSTICAS DEL PAPEL

	1ª HOJA	2ª HOJA	3ª HOJA	4ª HOJA	5ª HOJA
Formato	297mm de ancho 8,2/6" de alto (1)	Idem	Idem	Idem	
Peso	90 grs/m ²	De: 45 A: 55 grs/m ²	De: 45 A: 55 grs/m ²	De: 50 (2) A: 60 grs/m ²	
Color	Blanco	Idem	Idem	Idem	
Calidad	Autocopiativo de trazo negro	Idem	Idem	Idem	
Rayado	Idénticos al diseño	Idem	Idem	Idem	

Procedimiento de impresión	El más indicado al modelo	Hojas con retirado	1ª HOJA	2ª HOJA	3ª HOJA
-----------------------------------	---------------------------	---------------------------	---------	---------	---------

CARACTERÍSTICAS TIPOGRÁFICAS**INFORMACIÓN SOBRE ARCHIVO Y DESTRUCCIÓN**

Color de las tintas 1ª hoja: Roja 2ª hoja: Violeta 3ª hoja: Azul 4ª hoja: Naranja 5ª hoja:	5 años
Tipografía Igual o similar a la del prototipo	

Trepado y perforaciones: Bandas de arrastre de 15 mm.	Edición: CENTRALIZADA
Encuadernación: Juego original y tres copias	Autoriza las tiradas y corrige las pruebas: Subdirección General de Recursos Económicos
Empaquetado: Paquetes de 500 ejemplares	
Cantidad:	
Fecha de entrada:	

OBSERVACIONES:

- Modelo con NIB.
- A pie de página llevará los siguientes textos:
 - . Ejemplar rojo (P.185U) : "Para la Tesorería General de la Seguridad Social. Proceso de Datos."
 - . Ejemplar violeta (P.245U): "Para la Seguridad Social."
 - . Ejemplar azul (P.306U): "Para la Entidad Colaboradora".
 - . Ejemplar naranja (P.151U): "Para la Empresa"
- El procedimiento de corte es de tirón.

(1).- Sin contar bandas de arrastre de 15 mm.

(2).- La cuarta hoja deberá ser de peso superior a la segunda y tercera.

Hoja de especificaciones técnicas para la impresión.

Modelo: Boletín de Cotización al Régimen General de la Seguridad Social con inclusión de modelo TC2 abreviado. (Mecanizado, lectura óptica) (Opcional para empresas autorizadas a su edición)	
Signatura: TC1	Ambito: Direcciones Provinciales

CARACTERÍSTICAS DEL PAPEL

	1ª HOJA	2ª HOJA	3ª HOJA	4ª HOJA	5ª HOJA
Formato	297mm de ancho 8,2/6" de alto (1)	Idem	Idem	Idem	Idem
Peso	90 grs/m ²	De: 45 A: 55 grs/m ²	De: 45 A: 55 grs/m ²	De: 45 A: 55 grs/m ²	De: 50 (2) A: 60 grs/m ²
Color	Blanco	Idem	Idem	Idem	Idem
Calidad	Autocopiativo de trazo negro	Idem	Idem	Idem	Idem
Rayado	Idénticos al diseño	Idem	Idem	Idem	Idem
Procedimiento de impresión	El más indicado al modelo	Hojas con retirado	1ª HOJA	2ª HOJA	3ª HOJA

CARACTERÍSTICAS TIPOGRÁFICAS**INFORMACIÓN SOBRE ARCHIVO Y DESTRUCCIÓN**

Color de las tintas 1ª hoja: Roja 2ª hoja: Violeta 3ª hoja: Azul 4ª hoja: Naranja 5ª hoja: Naranja	5 años
Tipografía Igual o similar a la del prototipo	

Trepado y perforaciones: Bandas de arrastre de 15 mm.	Edición: CENTRALIZADA
Encuadernación: Juego original y cuatro copias	Autoriza las tiradas y corrige las pruebas: Subdirección General de Recursos Económicos
Empaquetado: Paquetes de 500 ejemplares	
Cantidad:	Fecha de entrada:

OBSERVACIONES:

- Modelo con NIB.
- A pie de página llevará los siguientes textos:
 - . Ejemplar rojo (P.185U) : "Para la Tesorería General de la Seguridad Social. Proceso de Datos."
 - . Ejemplar violeta (P.245U): "Para la Seguridad Social."
 - . Ejemplar azul (P.306U): "Para la Entidad Colaboradora".
 - . Ejemplar naranja (P.151U): "Para la Empresa"
 - . Ejemplar naranja , 2ª hoja (P.151.U): "Para la Empresa".
- El procedimiento de corte es de tirón.

(1).- Sin contar bandas de arrastre de 15 mm.

(2).- La quinta hoja deberá ser de peso superior a la segunda, tercera y cuarta.



MINISTERIO DE TRABAJO Y ASUNTOS SOCIALES

JUSTIFICANTE DE INGRESO.

Régimen Especial de Empleados de Hogar.

tc1/2



TESORERÍA GENERAL DE LA SEGURIDAD SOCIAL

Dir. Prov. de la Tesorería General de la Seguridad Social de:

Código Cuenta Cotiz. Cab. Familia

Base Cotización

Tipo

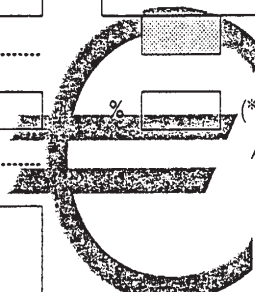
Cuota

C. Fam.

Nº Afiliación del Trabajador/a

Trabaj.

Sello Fechador de la Oficina Recaudadora



Otros Ingresos A Ingresar sin Recargo
Recargo de Mora A Ingresar con Recargo

Desde Periodo Hasta

MM/AAAA

MM/AAAA

Nº Referencia

022000000000000

Estos ejemplares deben ser cumplimentados exclusivamente por Impresora o Máquina de Escribir.



MINISTERIO DE TRABAJO Y ASUNTOS SOCIALES

BOLETÍN DE COTIZACIÓN.

Régimen Especial de Empleados de Hogar.

tc1/2

010029



TESORERÍA GENERAL DE LA SEGURIDAD SOCIAL

Periodo de pago

Nº Emisora

Nº de Referencia

Identificación

Importe

Cod. Cuenta Cotiz. Cab. Fam.

Clave IPF

Identif. Persona Física (C.F.)

Base Cotización

Cuota

Nº Afiliación del Trabajador/a

Clave IPF

Identif. Persona Física (Tr.)

Otros ingresos

A Ingresar sin Recargo

Desde

Periodo

Hasta

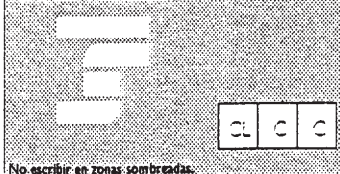
Nº de expediente

% (*)

Recargo de Mora

A Ingresar con Recargo

Sello fechador de la Administración de la T.G.S.S.
Firma del Funcionario/a



No escribir en zonas sombreadas.

022000000000000

Sello Fechador de la Oficina Recaudadora

(*) IMPORTANTE: A cumplimentar cuando el ingreso se realice fuera del plazo reglamentario.

Sujeto responsable del ingreso y domicilio

VALIDACIÓN MECÁNICA DE LAS ENTIDADES FINANCIERAS

Hoja de especificaciones técnicas para la impresión.

Modelo: Boletín de Cotización al Régimen Especial de Empleados de Hogar (Mecanizado o en láminas, lectura óptica).	
Signatura: TC1/2	Ambito: Direcciones Provinciales

CARACTERÍSTICAS DEL PAPEL

	1ª HOJA	2ª HOJA
Formato	7,5/10" de ancho y 6" de alto (1)	
Peso	90 grs/m ²	
Color	Blanco	
Calidad	Litos media satinación adecuada al tratamiento por impresión láser	
Rayado	Idénticos al diseño	

Procedimiento de impresión	El más indicado al modelo	Hojas con retirado	1ª HOJA	2ª HOJA
-----------------------------------	---------------------------	---------------------------	---------	---------

CARACTERÍSTICAS TIPOGRÁFICAS**INFORMACIÓN SOBRE ARCHIVO Y DESTRUCCIÓN**

Color de las tintas 1ª hoja: Violeta para posterior lectura óptica. Tinta adecuada para su impresión láser. Pantóné 245-U 2ª hoja:	5 años
Tipografía Igual o similar a la del prototipo	

Trepado y perforaciones: Trepados verticales para separar bandas de arrastre y/o modelos en el caso de bobinas y horizontales para separar el justificante (2,3/6" alto) del boletín (3,3/6") y para separar cada modelo.	Edición: CENTRALIZADA
Encuadernación:	Autoriza las tiradas y corrige las pruebas: Subdirección General de Recursos Económicos
Empaquetado: Paquetes en cajas de 4.000 ejemplares mecanizados plegados en hojas de 2 o cajas de láminas de la misma cantidad. En el caso de bobinas, estas serán de 50.000 boletines por 2 modelos, total 100.000 boletines numerados por bobina.	
Cantidad:	Fecha de entrada:

OBSERVACIONES:

- Modelo con NIB.
- El procedimiento de corte es de tirón.
- Original sin copias
- La hoja ó lámina comprende dos documentos (12" de alto). Cada documento consta del justificante de 2,3/6" de alto y del boletín de cotización 3,3/6" de alto. El ancho de la lámina será de 7,5/10".
- Cuando los modelos se impriman en papel continuo (Mecanizado), llevarán dos bandas de arrastre que serán de 15 mm. cada una.
- Para los modelos en bobinas se realizará la fabricación de dos modelos juntos en horizontal con bandas de arrastre de 12,7 mm (1/2"). Total 16" de ancho.
- La fabricación del modelo en láminas no llevará bandas de arrastre.

(1).- Sin contar bandas de arrastre.



MINISTERIO DE TRABAJO Y ASUNTOS SOCIALES

BOLETÍN DE COTIZACIÓN A LA SEGURIDAD SOCIAL.

Trabajador/a: _____
 Domicilio: _____
 Localidad: _____
 Entidad de A.T. y EP: _____
 C.P.: _____
 Provincia: _____
 Clave de A.T. y EP: _____

03200000000000



TESORERÍA GENERAL DE LA SEGURIDAD SOCIAL

RÉGIMEN GENERAL. COLECTIVO DE REPRESENTANTES DE COMERCIO

Clave I/PF: _____
 Identificador Persona Física: _____
 N° de Afiliación a la Seguridad Social: _____
 Desde: M/A/A/A/A _____
 Hasta: M/A/A/A/A _____

PERCEPCIONES

COTIZACIONES GENERALES

Contingencias Comunes

Otros Conceptos

Reducciones

Resultado de 101 + 106 - 201 = 112 - 210 = LÍQUIDO COTIZACIONES GENERALES 299

ACCIDENTES DE TRABAJO Y ENFERMEDADES PROFESIONALES

EPIGRAFE

BASES

CUOTAS I.T.

CUOTAS I.M.S.

BASES

TIPOS (%)

CUOTAS

301

311

321

340

321

340

321

340

321

340

302

312

322

350

322

350

322

350

322

350

340

350

350

350

350

350

350

350

350

350

OTRAS COTIZACIONES

Desempleo, Fondo Garantía Salarial y Formación Profesional

Bonificaciones / Subvenciones

BASES

TIPO(%) (D+H+P)

BASES

TIPO(%)

501

511

511

511

511

511

511

511

511

511

511

610

610

610

610

610

610

610

610

610

RECARGO DE MORA

Cuando el ingreso se realice fuera del plazo reglamentario.

Base Cálculo Recargo (299 + 499 + 699)

(%)

RECARGO DE MORA

099

TOTALES

Resultado de 299 + 499 + 699 + 099 = A INGRESAR 700

(Este ejemplar debe ser cumplimentado exclusivamente por impresora o máquina de escribir)

tc1/3

010030

Número de Expediente

DIRECCIÓN PROVINCIAL/ADMINISTRACIÓN
Firma del funcionario/a.

CL C C
Cl: Clase de Liquidación
C.C.: Clave de Control

Fecha y firma del TRABAJADOR

Sello Fechador de la Oficina Reauditora

VALIDACION MECANICA DE LAS ENTIDADES FINANCIERAS

Hoja de especificaciones técnicas para la impresión.

Modelo: Boletín de Cotización al Régimen General de la Seguridad Social. Colectivo de Representantes de Comercio. (Mecanizado, lectura óptica)	
Signatura: TC1/3	Ambito: Direcciones Provinciales

CARACTERÍSTICAS DEL PAPEL

	1ª HOJA	2ª HOJA	3ª HOJA	4ª HOJA	5ª HOJA
Formato	297mm de ancho 8,2/6" de alto (1)	Idem	Idem	Idem	
Peso	90 grs/m ²	De: 45 A: 55 grs/m ²	De: 45 A: 55 grs/m ²	De: 50 (2) A: 60 grs/m ²	
Color	Blanco	Idem	Idem	Idem	
Calidad	Autocopiativo de trazo negro	Idem	Idem	Idem	
Rayado	Idénticos al diseño	Idem	Idem	Idem	

Procedimiento de impresión	El más indicado al modelo	Hojas con retirado	1ª HOJA	2ª HOJA	3ª HOJA
-----------------------------------	---------------------------	---------------------------	---------	---------	---------

CARACTERÍSTICAS TIPOGRÁFICAS**INFORMACIÓN SOBRE ARCHIVO Y DESTRUCCIÓN**

Color de las tintas 1ª hoja: Roja 2ª hoja: Violeta 3ª hoja: Azul 4ª hoja: Naranja 5ª hoja:	5 años
Tipografía Igual o similar a la del prototipo	

Trepado y perforaciones: Bandas de arrastre de 15 mm.	Edición: CENTRALIZADA
Encuadernación: Juego original y tres copias	Autoriza las tiradas y corrige las pruebas: Subdirección General de Recursos Económicos
Empaquetado: Paquetes de 500 ejemplares	
Cantidad:	
Fecha de entrada:	

OBSERVACIONES:

- Modelo con NIB.
- A pie de página llevará los siguientes textos:
 - . Ejemplar rojo (P.185U) : "Para la Tesorería General de la Seguridad Social. Proceso de Datos."
 - . Ejemplar violeta (P.245U): "Para la Seguridad Social."
 - . Ejemplar azul (P.306U): "Para la Entidad Colaboradora."
 - . Ejemplar naranja (P.151U): "Para el Trabajador/a"
- El procedimiento de corte es de tirón.

(1).- Sin contar bandas de arrastre de 15 mm.

(2).- La cuarta hoja deberá ser de peso superior a la segunda y tercera.

Hoja de especificaciones técnicas para la impresión.

Modelo: Boletín de Cotización al Régimen General de la Seguridad Social. Colectivo de Representantes de Comercio. (Mecanizado, lectura óptica) (Opcional para empresas autorizadas a su edición)	
Signatura: TC1/3	Ambito: Direcciones Provinciales

CARACTERÍSTICAS DEL PAPEL

	1ª HOJA	2ª HOJA	3ª HOJA	4ª HOJA	5ª HOJA
Formato	297mm de ancho 8,2/6" de alto (1)	Idem	Idem	Idem	Idem
Peso	90 grs/m ²	De: 45 A: 55 grs/m ²	De: 45 A: 55 grs/m ²	De: 45 A: 55 grs/m ²	De: 50 (2) A: 60 grs/m ²
Color	Blanco	Idem	Idem	Idem	Idem
Calidad	Autocopiativo de trazo negro	Idem	Idem	Idem	Idem
Rayado	Idénticos al diseño	Idem	Idem	Idem	Idem
Procedimiento de impresión	El más indicado al modelo	Hojas con retirado	1ª HOJA	2ª HOJA	3ª HOJA


CARACTERÍSTICAS TIPOGRÁFICAS**INFORMACIÓN SOBRE ARCHIVO Y DESTRUCCIÓN**

Color de las tintas 1ª hoja: Roja 2ª hoja: Violeta 3ª hoja: Azul 4ª hoja: Naranja 5ª hoja: Naranja	5 años
Tipografía Igual o similar a la del prototipo	

Trepado y perforaciones: Bandas de arrastre de 15 mm.	Edición: CENTRALIZADA
Encuadernación: Juego original y cuatro copias	Autoriza las tiradas y corrige las pruebas: Subdirección General de Recursos Económicos
Empaquetado: Paquetes de 500 ejemplares	
Cantidad:	

OBSERVACIONES:

- Modelo con NIB.
- A pie de página llevará los siguientes textos:
 - . Ejemplar rojo (P.185U) : "Para la Tesorería General de la Seguridad Social. Proceso de Datos."
 - . Ejemplar violeta (P.245U): "Para la Seguridad Social."
 - . Ejemplar azul (P.306U): "Para la Entidad Colaboradora."
 - . Ejemplar naranja (P.151U): "Para el Trabajador/a"
 - . Ejemplar naranja (P.151U), 2ª hoja: "Para el Trabajador/a"
- El procedimiento de corte es de tirón.
- (1).- Sin contar bandas de arrastre de 15 mm.
- (2).- La quinta hoja deberá ser de peso superior a la segunda, tercera y cuarta.



MINISTERIO DE TRABAJO Y ASUNTOS SOCIALES

BOLETÍN DE COTIZACIÓN A LA SEGURIDAD SOCIAL.

Empresa _____
 Domicilio _____
 Localidad _____ C.P. _____ Provincial _____
 Entidad de A.T. y EP. _____ Clave de A.T. y EP. _____



TESORERÍA GENERAL DE LA SEGURIDAD SOCIAL

0420000000000000

Clave I.E. _____ Identificador de Empresario _____
 Código Cuenta Contratación (11 dígitos) _____ N.º de Trabajadores/as _____
 Desde _____ Hasta _____
 M111111111 M111111111

RÉGIMEN ESPECIAL DE LA MINERÍA DEL CARBÓN

COTIZACIONES GENERALES

	BASES	TIPOS (%)	CUOTAS
Contingencias Comunes	101	111	
Diferencia de Bases Contingencias Comunes y Salario Normalizado	102	112	
Aportación Servicios Comunes	103	113	
Cotización Empresarial Contingencias Comunes	104	114	
Otros Conceptos	105	115	
Deducciones Contingencias Excluidas	121	131	
Deducciones Col. Vol. Enfermed Común / Accidente no Laboral	122	132	
Compensaciones y Reducciones	201	210	
Resultado de $111 + 112 + 113 + 114 + 115 - 131 - 132 - 210 =$ LÍQUIDO COTIZACIONES GENERALES 299			

ACCIDENTES DE TRABAJO Y ENFERMEDADES PROFESIONALES

	BASES	CUOTAS I.T.	CUOTAS I.M.S.
Suma total Epigráfos	301	311	312
Compensación por Incapacidad Temporal Accidente de Trabajo y Enfermedad Profesional	340 - 410		410
Resultado de $340 - 410 =$ LÍQUIDO ACCIDENTES DE TRABAJO Y ENFERMEDADES PROFESIONALES 499			

OTRAS COTIZACIONES

	BASES	TIPO (%) (D+F+P)
Desempleo, Fondo Garantía Salarial y Formación Profesional	501	511
Cotización Empresarial (Desempleo, FOGASA, F.P.)	502	512
Bonificaciones, Subvenciones y Compensaciones Desemp. Parcial	601	602 - 610
Resultado de $511 + 512 - 610 =$ LÍQUIDO OTRAS COTIZACIONES 699		

RECARGO DE MORA

Cuando el ingreso se realice fuera del plazo reglamentario.
 Base Cálculo Recargo (299+ 499+ 699) _____
 (%) _____ = RECARGO DE MORA _____
TOTALES $299 + 499 + 699 + 099 =$ Si resultado POSITIVO **700** A PERCIBIR **800**
 Si resultado NEGATIVO **800** A INGRESAR **700**

EJEMPLAR PARA LA TESORERÍA GENERAL DE LA SEGURIDAD SOCIAL. PROCESO DE DATOS (Este ejemplo debe ser cumplimentado exclusivamente por impresora o máquina de escribir)

VALIDACIÓN MECÁNICA DE LAS ENTIDADES FINANCIERAS

tc1/4

010042

Número de Expediente

DIRECCIÓN PROVINCIAL/ADMINISTRACIÓN Firma del funcionario/a.

CLIC C.C. Clave de Liquidación C.C. Clave de Control

Fecha, firma y sello de la EMPRESA

Sello Fecha y firma de la Oficina Recaudadora

Hoja de especificaciones técnicas para la impresión.

Modelo: Boletín de Cotización al Régimen Especial de la Minería del Carbón. (Mecanizado, lectura óptica)	
Signatura: TC1/4	Ambito: Direcciones Provinciales

CARACTERÍSTICAS DEL PAPEL

	1ª HOJA	2ª HOJA	3ª HOJA	4ª HOJA	5ª HOJA
Formato	297mm de ancho 8,2/6" de alto (1)	Idem	Idem	Idem	
Peso	90 grs/m ²	De: 45 A: 55 grs/m ²	De: 45 A: 55 grs/m ²	De: 50 (2) A: 60 grs/m ²	
Color	Blanco	Idem	Idem	Idem	
Calidad	Autocopiativo de trazo negro	Idem	Idem	Idem	
Rayado	Idénticos al diseño	Idem	Idem	Idem	
Procedimiento de impresión	El más indicado al modelo	Hojas con retirado	1ª HOJA	2ª HOJA	3ª HOJA

CARACTERÍSTICAS TIPOGRÁFICAS**INFORMACIÓN SOBRE ARCHIVO Y DESTRUCCIÓN**

Color de las tintas 1ª hoja: Roja 2ª hoja: Violeta 3ª hoja: Azul 4ª hoja: Naranja 5ª hoja:	5 años
Tipografía Igual o similar a la del prototipo	

Trepado y perforaciones: Bandas de arrastre de 15 mm.	Edición: CENTRALIZADA
Encuadernación: Juego original y tres copias	Autoriza las tiradas y corrige las pruebas: Subdirección General de Recursos Económicos
Empaquetado: Paquetes de 500 ejemplares	
Cantidad:	Fecha de entrada:

OBSERVACIONES:

- Modelo con NIB.
- A pie de página llevará los siguientes textos:
 - . Ejemplar rojo (P.185U) : "Para la Tesorería General de la Seguridad Social. Proceso de Datos."
 - . Ejemplar violeta (P.245U): "Para la Seguridad Social."
 - . Ejemplar azul (P.306U): "Para la Entidad Colaboradora."
 - . Ejemplar naranja (P.151U): "Para la Empresa"
- El procedimiento de corte es de tirón.

(1).- Sin contar bandas de arrastre de 15 mm.

(2).- La cuarta hoja deberá ser de peso superior a la segunda y tercera.

Hoja de especificaciones técnicas para la impresión.

Modelo: Boletín de Cotización al Régimen Especial de la Minería del Carbón. (Mecanizado, lectura óptica) (Opcional para empresas autorizadas a su edición)	
Signatura: TC1/4	Ambito: Direcciones Provinciales

CARACTERÍSTICAS DEL PAPEL

	1ª HOJA	2ª HOJA	3ª HOJA	4ª HOJA	5ª HOJA
Formato	297mm de ancho 8,2/6" de alto (1)	Idem	Idem	Idem	Idem
Peso	90 grs/m ²	De: 45 A: 55 grs/m ²	De: 45 A: 55 grs/m ²	De: 45 A: 55 grs/m ²	De: 50 (2) A: 60 grs/m ²
Color	Blanco	Idem	Idem	Idem	Idem
Calidad	Autocopiativo de trazo negro	Idem	Idem	Idem	Idem
Rayado	Idénticos al diseño	Idem	Idem	Idem	Idem
Procedimiento de impresión	El más indicado al modelo	Hojas con retirado	1ª HOJA	2ª HOJA	3ª HOJA

CARACTERÍSTICAS TIPOGRÁFICAS**INFORMACIÓN SOBRE ARCHIVO Y DESTRUCCIÓN**

Color de las tintas 1ª hoja: Roja 2ª hoja: Violeta 3ª hoja: Azul 4ª hoja: Naranja 5ª hoja: Naranja	5 años
Tipografía Igual o similar a la del prototipo	

Trepado y perforaciones: Bandas de arrastre de 15 mm.	Edición: CENTRALIZADA
Encuadernación: Juego original y cuatro copias	Autoriza las tiradas y corrige las pruebas: Subdirección General de Recursos Económicos
Empaquetado: Paquetes de 500 ejemplares	
Cantidad:	Fecha de entrada:

OBSERVACIONES:

- Modelo con NIB.
- A pie de página llevará los siguientes textos:
 - . Ejemplar rojo (P.185U) : "Para la Tesorería General de la Seguridad Social. Proceso de Datos."
 - . Ejemplar violeta (P.245U): "Para la Seguridad Social."
 - . Ejemplar azul (P.306U): "Para la Entidad Colaboradora."
 - . Ejemplar naranja (P.151U): "Para la Empresa"
 - . Ejemplar naranja (P.151U), 2ª hoja: "Para la Empresa"
- El procedimiento de corte es de tirón.

(1).- Sin contar bandas de arrastre de 15 mm.

(2).- La quinta hoja deberá ser de peso superior a la segunda, tercera y cuarta.



MINISTERIO DE TRABAJO Y ASUNTOS SOCIALES

Dir. Prov. de la Tesorería General de la Seguridad Social de:

JUSTIFICANTE DE INGRESO.

tc1/6

Convenio Especial.



TESORERÍA GENERAL DE LA SEGURIDAD SOCIAL

Base de Cotización	Tipo	Cuota Intgra	Coficiente	Cuota Líquida

Nº Afiliación del Trabajador/a

Trabaj. (*) Recargo de Mora

Sello fechor de la Oficina Recaudadora

Desde Periodo Hasta

Nº Referencia

06200000000000

Contingencias protegidas

I.M.S.	J.	S.S.	A.S.

Estos ejemplares deben ser cumplimentados exclusivamente por Impresora o Máquina de Escribir.



MINISTERIO DE TRABAJO Y ASUNTOS SOCIALES

BOLETÍN DE COTIZACIÓN.

tc1/6

Convenio Especial

010066



TESORERÍA GENERAL DE LA SEGURIDAD SOCIAL

Periodo de pago	Nº Emisora	Nº de Referencia	Identificación	Importe

Nº Afiliación del Trabajador/a

Rég. Procedencia

Base de Cotización

Cuota Intgra

Cuota Líquida

Cl. IPF Identific. Persona Física

Cod. Convenio

Base de Cotización

Cuota Intgra

Cuota Líquida

Desde Periodo Hasta

Nº de expediente

Importe otros Ingresos

A Ingresar sin Recargo

% (*) Recargo de Mora

A Ingresar con Recargo

Sello fechor de la Administración de la T.G.S.S.

Firma del Funcionario/a.

CL C C

No escribir en zonas sombreadas.

06200000000000

Sello fechor de la Oficina Recaudadora

(*) IMPORTANTE: A cumplimentar cuando el ingreso se realice fuera del plazo reglamentario.

Sitio responsable del ingreso y domicilio

VALIDACIÓN MECÁNICA DE LAS ENTIDADES FINANCIERAS

Hoja de especificaciones técnicas para la impresión.

Modelo: Boletín de Cotización por Convenio Especial (Mecanizado o en láminas, lectura óptica).	
Signatura: TC1/6	Ambito: Direcciones Provinciales

CARACTERÍSTICAS DEL PAPEL

	1ª HOJA	2ª HOJA
Formato	7,5/10" de ancho y 6" de alto (1)	
Peso	90 grs/m ²	
Color	Blanco	
Calidad	Litos media satinación adecuada al tratamiento por impresión láser	
Rayado	Idénticos al diseño	

Procedimiento de impresión	El más indicado al modelo	Hojas con retirado	1ª HOJA	2ª HOJA

CARACTERÍSTICAS TIPOGRÁFICAS**INFORMACIÓN SOBRE ARCHIVO Y DESTRUCCIÓN**

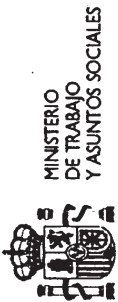
Color de las tintas 1ª hoja: Roja para posterior lectura óptica. Tinta adecuada para su impresión láser. Pantoné 185-U 2ª hoja:	5 años
Tipografía Igual o similar a la del prototipo	

Trepado y perforaciones: Trepados verticales para separar bandas de arrastre y/o modelos en el caso de bobinas y horizontales para separar el justificante (2,3/6" alto) del boletín (3,3/6") y para separar cada modelo.	Edición: CENTRALIZADA
Encuadernación:	Autoriza las tiradas y corrige las pruebas: Subdirección General de Recursos Económicos
Empaquetado: Paquetes en cajas de 4.000 ejemplares mecanizados plegados en hojas de 2 o cajas de láminas de la misma cantidad. En el caso de bobinas, estas serán de 50.000 boletines por 2 modelos, total 100.000 boletines numerados por bobina.	
Cantidad:	Fecha de entrada:

OBSERVACIONES:

- Modelo con NIB.
- El procedimiento de corte es de tirón.
- Original sin copias
- La hoja ó lámina comprende dos documentos (12" de alto). Cada documento consta del justificante de 2,3/6" de alto y del boletín de cotización 3,3/6" de alto. El ancho de la lámina será de 7,5/10".
- Cuando los modelos se impriman en papel continuo (Mecanizado), llevarán dos bandas de arrastre que serán de 15 mm.
- Para los modelos en bobinas se realizará la fabricación de dos modelos juntos en horizontal con bandas de arrastre de 12,7 mm (1/2"). Total 16" de ancho.
- La fabricación del modelo en láminas no llevará bandas de arrastre

(1).- Sin contar bandas de arrastre.



BOLETÍN DE COTIZACIÓN A LA SEGURIDAD SOCIAL.

Empresario/a agrícola
 Domicilio del Empleador/a
 Localidad C.P. Provincia

Nombre de la explotación agraria
 Domicilio de la explotación agraria
 Localidad C.P. Provincia
 Entidad de A.T. y EP. Clave de A.T. y EP.

MINISTERIO DE TRABAJO Y ASUNTOS SOCIALES

0820000000000000



TESORERÍA GENERAL DE LA SEGURIDAD SOCIAL

RÉGIMEN ESPECIAL AGRARIO. LIQUIDACIÓN DE CUOTAS POR JORNADAS REALES

tc1/8
 010080
 Número de Expediente

DIRECCIÓN PROVINCIAL/ADMINISTRACIÓN
 Firma del funcionario/a.

CLIC C Cl : Clase de Liquidación
 C C : Clave de Control

Fecha, firma y sello de la EMPRESA

Sello Fechador de la Oficina Recaudadora

COTIZACIONES GENERALES		Nº TRABAJADORES/AS		BASES		TIPOS (%)		CUOTAS	
Trabajadores/as Fijos/as	101	111	111	121	121	121	121	121	121
Trabajadores/as No Fijos/as	102	112	112	122	122	122	122	122	122
Otros Conceptos		116	116	126	126	126	126	126	126
Reducciones por				210	210	210	210	210	210
Total Número de Trabajadores/as	(101 + 102)	131	131						
ACCIDENTES DE TRABAJO Y ENFERMEDADES PROFESIONALES									
Suma total Epígrafes	301	311	311	312	312	312	312	312	312
OTRAS COTIZACIONES									
Desempleo (Trabajadores/as Fijos/as)		501	501	511	511	511	511	511	511
Desempleo (Trabajadores/as Fijos/as en Incapacidad Temporal)		502	502	512	512	512	512	512	512
Fondo Garantía Salarial		503	503	513	513	513	513	513	513
Bonificaciones / Subvenciones				610	610	610	610	610	610
RECARGO DE MORA									
Resultado de	511 + 512 + 513 - 610	699	699						
Cuando el ingreso se realice fuera del plazo reglamentario.									
Base Cálculo recargo (299 + 499 + 699) (%) = RECARGO DE MORA									
299 + 499 + 699 + 099 = Si resultado POSITIVO 700 A PERCIBIR 800 A INGRESAR 700 Si resultado NEGATIVO 800									
TOTALES									

VALIDACION HECAJICA DE LAS ENTIDADES FINANCIERAS

EJEMPLAR PARA LA TESORERÍA GENERAL DE LA SEGURIDAD SOCIAL. PROCESO DE DATOS (Este ejemplar debe ser cumplimentado exclusivamente por impresora o máquina de escribir)

Hoja de especificaciones técnicas para la impresión.

Modelo: Boletín de Cotización al Régimen Especial Agrario de la Seguridad Social. Liquidación de cuotas por Jornadas Reales (Mecanizado, lectura óptica).	
Signatura: TC1/8	Ambito: Direcciones Provinciales

CARACTERÍSTICAS DEL PAPEL

	1ª HOJA	2ª HOJA	3ª HOJA	4ª HOJA	5ª HOJA
Formato	297mm de ancho 8,2/6" de alto (1)	Idem	Idem	Idem	
Peso	90 grs/m ²	De: 45 A: 55 grs/m ²	De: 45 A: 55 grs/m ²	De: 50 (2) A: 60 grs/m ²	
Color	Blanco	Idem	Idem	Idem	
Calidad	Autocopiativo de trazo negro	Idem	Idem	Idem	
Rayado	Idénticos al diseño	Idem	Idem	Idem	
Procedimiento de impresión	El más indicado al modelo	Hojas con retirado	1ª HOJA	2ª HOJA	3ª HOJA

CARACTERÍSTICAS TIPOGRÁFICAS**INFORMACIÓN SOBRE ARCHIVO Y DESTRUCCIÓN**

Color de las tintas 1ª hoja: Roja 2ª hoja: Negra 3ª hoja: Azul 4ª hoja: Naranja 5ª hoja:	5 años
Tipografía Igual o similar a la del prototipo	

Trepado y perforaciones: Bandas de arrastre de 15 mm.	Edición: CENTRALIZADA
Encuadernación: Juego original y tres copias	Autoriza las tiradas y corrige las pruebas: Subdirección General de Recursos Económicos
Empaquetado: Paquetes de 500 ejemplares	
Cantidad:	Fecha de entrada:

OBSERVACIONES:

- Modelo con NIB.
- A pie de página llevará los siguientes textos:
 - . Ejemplar rojo (P.185U) : "Para la Tesorería General de la Seguridad Social. Proceso de Datos."
 - . Ejemplar negro: "Para el Instituto Nacional de Empleo."
 - . Ejemplar azul (P.306U): "Para la Entidad Colaboradora."
 - . Ejemplar naranja (P.151U): "Para el Empresario/a Agrícola."
- El procedimiento de corte es de tirón.

(1).- Sin contar bandas de arrastre de 15 mm.

(2).- La cuarta hoja deberá ser de peso superior a la segunda y tercera .

Hoja de especificaciones técnicas para la impresión.

Modelo: Boletín de Cotización al Régimen Especial Agrario de la Seguridad Social. Liquidación de cuotas por Jornadas Reales (Mecanizado, lectura óptica). (Opcional para empresas autorizadas a su edición)	
Signatura: TC1/8	Ambito: Direcciones Provinciales

CARACTERÍSTICAS DEL PAPEL

	1ª HOJA	2ª HOJA	3ª HOJA	4ª HOJA	5ª HOJA
Formato	297mm de ancho 8,2/6" de alto (1)	Idem	Idem	Idem	Idem
Peso	90 grs/m ²	De: 45 A: 55 grs/m ²	De: 45 A: 55 grs/m ²	De: 45 A: 55 grs/m ²	De: 50 (2) A: 60 grs/m ²
Color	Blanco	Idem	Idem	Idem	Idem
Calidad	Autocopiativo de trazo negro	Idem	Idem	Idem	Idem
Rayado	Idénticos al diseño	Idem	Idem	Idem	Idem
Procedimiento de impresión	El más indicado al modelo	Hojas con retirado	1ª HOJA	2ª HOJA	3ª HOJA

CARACTERÍSTICAS TIPOGRÁFICAS**INFORMACIÓN SOBRE ARCHIVO Y DESTRUCCIÓN**

Color de las tintas 1ª hoja: Roja 2ª hoja: Negra 3ª hoja: Azul 4ª hoja: Naranja 5ª hoja: Naranja	5 años
Tipografía Igual o similar a la del prototipo	

Trepado y perforaciones: Bandas de arrastre de 15 mm.	Edición: CENTRALIZADA
Encuadernación: Juego original y cuatro copias	Autoriza las tiradas y corrige las pruebas: Subdirección General de Recursos Económicos
Empaquetado: Paquetes de 500 ejemplares	
Cantidad:	

OBSERVACIONES:

- Modelo con NIB.
- A pie de página llevará los siguientes textos:
 - . Ejemplar rojo (P.185U) : "Para la Tesorería General de la Seguridad Social. Proceso de Datos."
 - . Ejemplar negro: "Para el Instituto Nacional de Empleo."
 - . Ejemplar azul (P.306U): "Para la Entidad Colaboradora."
 - . Ejemplar naranja (P.151U): "Para el Empresario/a Agrícola"
 - . Ejemplar naranja , 2ª hoja (P.151.U): "Para el Empresario/a Agrícola".
- El procedimiento de corte es de tirón.
- (1).- Sin contar bandas de arrastre de 15 mm.
- (2).- La quinta hoja deberá ser de peso superior a la segunda, tercera y cuarta.



MINISTERIO DE TRABAJO Y ASUNTOS SOCIALES

Dir. Prov. de la Tesorería General de la Seguridad Social de:

JUSTIFICANTE DE INGRESO.

tc1/9



TESORERÍA GENERAL DE LA SEGURIDAD SOCIAL

Régimen Especial Agrario.

CUENTA AJENA.

Nº Afiliación del Trabajador/a	Base Cotización	Tipo	Cuota
		Otros Ingresos	
Trabaj.		A Ingresar sin Recargo	
	% (*)	Recargo de Mora	
		A Ingresar con Recargo	
		Deducción parcial I.N.E.M. (1)	
		Total a Ingresar	

Sello Fechador de la Oficina Recaudadora

Desde Periodo Hasta

Nº Referencia

09200000000000

Estos ejemplares deben ser cumplimentados exclusivamente por Impresora o Máquina de Escribir.



MINISTERIO DE TRABAJO Y ASUNTOS SOCIALES

BOLETÍN DE COTIZACIÓN.

tc1/9



TESORERÍA GENERAL DE LA SEGURIDAD SOCIAL

Régimen Especial Agrario. CUENTA AJENA.

010091

Periodo de pago	Nº Emisora	Nº de Referencia	Identificación	Importe
-----------------	------------	------------------	----------------	---------

Nº Afiliación del Trabajador/a	Clave IPF	Identificador Persona Física	Base Cotización	Cuota
Desde	Periodo	Hasta	Otros ingresos	A Ingresar sin Recargo
		Nº de expediente	% (*)	Recargo de Mora
				Deduc. Parcial INEM (1)
				Total a Ingresar

Sello fechador de la Administración de la T.G.S.S. Firma del Funcionario/a. No escribir en zonas sombreadas. A cumplimentar por el INEM en su caso (1)

09200000000000

Sello Fechador de la Oficina Recaudadora

(*) IMPORTANTE: A cumplimentar cuando el ingreso se realice fuera del plazo reglamentario.

VALIDACIÓN MECÁNICA DE LAS ENTIDADES FINANCIERAS

Hoja de especificaciones técnicas para la impresión.

Modelo: Boletín de Cotización por cuotas fijas al Régimen Especial Agrario de la Seguridad Social. Trabajadores por Cuenta Ajena. (Mecanizado o en láminas, lectura óptica).	
Signatura: TC1/9	Ambito: Direcciones Provinciales

CARACTERÍSTICAS DEL PAPEL

	1ª HOJA	2ª HOJA
Formato	7,5/10" de ancho y 6" de alto (1)	
Peso	90 grs/m ²	
Color	Blanco	
Calidad	Litos media satinación adecuada al tratamiento por impresión láser	
Rayado	Idénticos al diseño	
Procedimiento de impresión	El más indicado al modelo	Hojas con retirado
		1ª HOJA
		2ª HOJA

CARACTERÍSTICAS TIPOGRÁFICAS**INFORMACIÓN SOBRE ARCHIVO Y DESTRUCCIÓN**

Color de las tintas 1ª hoja: Naranja para posterior lectura óptica. Tinta adecuada para su impresión láser. Pantone 151-U 2ª hoja:	5 años
Tipografía Igual o similar a la del prototipo	

Trepado y perforaciones: Trepados verticales para separar bandas de arrastre y/o modelos en el caso de bobinas y horizontales para separar el justificante (2,3/6" alto) del boletín (3,3/6") y para separar cada modelo.	Edición: CENTRALIZADA
Encuadernación:	Autoriza las tiradas y corrige las pruebas: Subdirección General de Recursos Económicos
Empaquetado: Paquetes en cajas de 4.000 ejemplares mecanizados plegados en hojas de 2 o cajas de láminas de la misma cantidad. En el caso de bobinas, estas serán de 50.000 boletines por 2 modelos, total 100.000 boletines numerados por bobina.	
Cantidad:	Fecha de entrada:

OBSERVACIONES:

- Modelo con NIB.
- El procedimiento de corte es de tirón.
- Original sin copias
- La hoja ó lámina comprende dos documentos (12" de alto). Cada documento consta del justificante de 2,3/6" de alto y del boletín de cotización 3,3/6" de alto. El ancho de la lámina será de 7,5/10".
- Cuando los modelos se impriman en papel continuo (Mecanizado), llevarán dos bandas de arrastre que serán de 15 mm.
- Para los modelos en bobinas se realizará la fabricación de dos modelos juntos en horizontal con bandas de arrastre de 12,7 mm (½"). Total 16" de ancho.
- La fabricación del modelo en láminas no llevará bandas de arrastre.

(1).- Sin contar bandas de arrastre.



MINISTERIO DE TRABAJO Y ASUNTOS SOCIALES

Dir. Prov. de la Tesorería General de la Seguridad Social de:

Desde M M A A A A Período M M A A A A Hasta M M A A A A

Nº Referencia

10200000000000

JUSTIFICANTE DE INGRESO.

tc1/10

Régimen Especial Agrario

CUENTA PROPIA.



Nº Afiliación del Trabajador/a	Base Cotización	Tipo	Cuota
<input type="text"/>	<input type="text"/>	<input type="text"/>	<input type="text"/>
Trabaj.....	% <input type="text"/>	Accidentes Trabajo y Enf. Profesional	<input type="text"/>
	% <input type="text"/>	Mejora I.T.	<input type="text"/>
		Otros Ingresos	<input type="text"/>
		A Ingresar sin Recargo	<input type="text"/>
		(*) Recargo de Mora	<input type="text"/>
		A Ingresar con Recargo	<input type="text"/>

Sello Fechador de la Oficina Recaudadora

Estos ejemplares deben ser cumplimentados exclusivamente por Impresora o Máquina de Escribir.



MINISTERIO DE TRABAJO Y ASUNTOS SOCIALES

BOLETÍN DE COTIZACIÓN.

tc1/10

Régimen Especial Agrario. CUENTA PROPIA.



010108

Período de pago Nº Emisora Nº de Referencia Identificación Importe

Nº Afiliación del Trabajador/a	Clave IPF	Identificador Persona Física	Base Cotización
<input type="text"/>	<input type="text"/>	<input type="text"/>	<input type="text"/>
Entidad de AT y EP	Oficina Local	Cuota Cont. Comunes	Cuota AT y EP
<input type="text"/>	<input type="text"/>	<input type="text"/>	<input type="text"/>
Desde <input type="text"/> M M A A A A Período <input type="text"/> M M A A A A Hasta <input type="text"/> M M A A A A	Nº de expediente <input type="text"/>	Otros ingresos <input type="text"/>	Cuota Mejora I.T.
	<input type="text"/>	<input type="text"/>	<input type="text"/>
	% (*) <input type="text"/>	Recargo de Mora <input type="text"/>	A Ingresar sin Recargo <input type="text"/>
		A Ingresar con Recargo <input type="text"/>	<input type="text"/>

Sello Fechador de la Administración de la T.G.S.S. Firma: del Funcionario/a.

Sello Fechador de la Oficina Recaudadora

(*) IMPORTANTE: A cumplimentar cuando el ingreso se realice fuera del plazo reglamentario.

Director responsable del ingreso y domicilio

Sello Fechador de la Administración de la T.G.S.S. Firma: del Funcionario/a.

10200000000000

VALIDACIÓN MECÁNICA DE LAS ENTIDADES FINANCIERAS

Hoja de especificaciones técnicas para la impresión.

Modelo: Boletín de Cotización por cuotas fijas al Régimen Especial Agrario de la Seguridad Social. Trabajadores por Cuenta Propia. (Mecanizado o en láminas, lectura óptica).	
Signatura: TC1/10	Ambito: Direcciones Provinciales

CARACTERÍSTICAS DEL PAPEL

	1ª HOJA	2ª HOJA
Formato	7,5/10" de ancho y 6" de alto (1)	
Peso	90 grs/m ²	
Color	Blanco	
Calidad	Litos media satinación adecuada al tratamiento por impresión láser	
Rayado	Idénticos al diseño	

Procedimiento de impresión	El más indicado al modelo	Hojas con retirado	1ª HOJA	2ª HOJA

CARACTERÍSTICAS TIPOGRÁFICAS**INFORMACIÓN SOBRE ARCHIVO Y DESTRUCCIÓN**

Color de las tintas 1ª hoja: Azul para posterior lectura óptica. Tinta adecuada para su impresión láser. Pantone 306-U 2ª hoja:	5 años
Tipografía Igual o similar a la del prototipo	

Trepado y perforaciones: Trepados verticales para separar bandas de arrastre y/o modelos en el caso de bobinas y horizontales para separar el justificante (2,3/6" alto) del boletín (3,3/6") y para separar cada modelo.	Edición: CENTRALIZADA
Encuadernación:	Autoriza las tiradas y corrige las pruebas: Subdirección General de Recursos Económicos
Empaquetado: Paquetes en cajas de 4.000 ejemplares mecanizados plegados en hojas de 2 o cajas de láminas de la misma cantidad. En el caso de bobinas, estas serán de 50.000 boletines por 2 modelos, total 100.000 boletines numerados por bobina.	
Cantidad:	Fecha de entrada:

OBSERVACIONES:

- Modelo con NIB.
- El procedimiento de corte es de tirón.
- Original sin copias
- La hoja ó lámina comprende dos documentos (12" de alto). Cada documento consta del justificante de 2,3/6" de alto y del boletín de cotización 3,3/6" de alto. El ancho de la lámina será de 7,5/10".
- Cuando los modelos se impriman en papel continuo (Mecanizado), llevarán dos bandas de arrastre que serán de 15 mm.
- Para los modelos en bobinas se realizará la fabricación de dos modelos juntos en horizontal con bandas de arrastre de 12,7 mm (1/2"). Total 16" de ancho.
- La fabricación del modelo en láminas no llevará bandas de arrastre

(1).- Sin contar bandas de arrastre de 15 mm.

Hoja de especificaciones técnicas para la impresión.

Modelo: Boletín de Cotización al Régimen General de la Seguridad Social. Colectivo de Artistas y Profesionales Taurinos. Trabajadores. (Mecanizado, lectura óptica)	
Signatura: TC1/11	Ambito: Direcciones Provinciales

CARACTERÍSTICAS DEL PAPEL

	1ª HOJA	2ª HOJA	3ª HOJA	4ª HOJA	5ª HOJA
Formato	297mm de ancho 8,2/6" de alto (1)	Idem	Idem	Idem	
Peso	90 grs/m ²	De: 45 A: 55 grs/m ²	De: 45 A: 55 grs/m ²	De: 50 (2) A: 60 grs/m ²	
Color	Blanco	Idem	Idem	Idem	
Calidad	Autocopiativo de trazo negro	Idem	Idem	Idem	
Rayado	Idénticos al diseño	Idem	Idem	Idem	

Procedimiento de impresión	El más indicado al modelo	Hojas con retirado	1ª HOJA	2ª HOJA	3ª HOJA
-----------------------------------	---------------------------	---------------------------	---------	---------	---------

CARACTERÍSTICAS TIPOGRÁFICAS**INFORMACIÓN SOBRE ARCHIVO Y DESTRUCCIÓN**

Color de las tintas 1ª hoja: Roja 2ª hoja: Violeta 3ª hoja: Azul 4ª hoja: Naranja 5ª hoja:	5 años
Tipografía Igual o similar a la del prototipo	

Trepado y perforaciones: Bandas de arrastre de 15 mm.	Edición: CENTRALIZADA
Encuadernación: Juego original y tres copias	Autoriza las tiradas y corrige las pruebas: Subdirección General de Recursos Económicos
Empaquetado: Paquetes de 500 ejemplares	
Cantidad:	

OBSERVACIONES:

- Modelo con NIB.
- A pie de página llevará los siguientes textos:
 - . Ejemplar rojo (P.185U) : "Para la Tesorería General de la Seguridad Social. Proceso de Datos."
 - . Ejemplar violeta (P.245U): "Para la Seguridad Social."
 - . Ejemplar azul (P.306U): "Para la Entidad Colaboradora."
 - . Ejemplar naranja (P.151U): "Para el Trabajador/a"
- El procedimiento de corte es de tirón.

(1).- Sin contar bandas de arrastre de 15 mm.

(2).- La cuarta hoja deberá ser de peso superior a la segunda y tercera.

Hoja de especificaciones técnicas para la impresión.

Modelo: Boletín de Cotización al Régimen General de la Seguridad Social. Colectivo de Artistas y Profesionales Taurinos. Trabajadores. (Mecanizado, lectura óptica). (Opcional para empresas autorizadas a su edición)	
Signatura: TC1/11	Ambito: Direcciones Provinciales

CARACTERÍSTICAS DEL PAPEL

	1ª HOJA	2ª HOJA	3ª HOJA	4ª HOJA	5ª HOJA
Formato	297mm de ancho 8,2/6" de alto (1)	Idem	Idem	Idem	Idem
Peso	90 grs/m ²	De: 45 A: 55 grs/m ²	De: 45 A: 55 grs/m ²	De: 45 A: 55 grs/m ²	De: 50 (2) A: 60 grs/m ²
Color	Blanco	Idem	Idem	Idem	Idem
Calidad	Autocopiativo de trazo negro	Idem	Idem	Idem	Idem
Rayado	Idénticos al diseño	Idem	Idem	Idem	Idem
Procedimiento de impresión	El más indicado al modelo	Hojas con retirado	1ª HOJA	2ª HOJA	3ª HOJA

CARACTERÍSTICAS TIPOGRÁFICAS**INFORMACIÓN SOBRE ARCHIVO Y DESTRUCCIÓN**

Color de las tintas 1ª hoja: Roja 2ª hoja: Violeta 3ª hoja: Azul 4ª hoja: Naranja 5ª hoja: Naranja	5 años
Tipografía Igual o similar a la del prototipo	

Trepado y perforaciones: Bandas de arrastre de 15 mm.	Edición: CENTRALIZADA
Encuadernación: Juego original y cuatro copias	Autoriza las tiradas y corrige las pruebas: Subdirección General de Recursos Económicos
Empaquetado: Paquetes de 500 ejemplares	
Cantidad:	Fecha de entrada:

OBSERVACIONES:

- Modelo con NIB.
- A pie de página llevará los siguientes textos:
 - . Ejemplar rojo (P.185U) : "Para la Tesorería General de la Seguridad Social. Proceso de Datos."
 - . Ejemplar violeta (P.245U): "Para la Seguridad Social."
 - . Ejemplar azul (P.306U): "Para la Entidad Colaboradora."
 - . Ejemplar naranja (P.151U): "Para el Trabajador/a"
 - . Ejemplar naranja , 2ª hoja (P.151.U): "Para el Trabajador/a".
- El procedimiento de corte es de tirón.

(1).- Sin contar bandas de arrastre de 15 mm.

(2).- La quinta hoja deberá ser de peso superior a la segunda, tercera y cuarta.



MINISTERIO DE TRABAJO Y ASUNTOS SOCIALES

Dir. Prov. de la Tesorería General de la Seguridad Social de:

Desde Periodo Hasta

Nº Referencia

15200000000000

JUSTIFICANTE DE INGRESO.

tc1/15

Régimen Especial de Trabajadores Autónomos.



TESORERÍA GENERAL DE LA SEGURIDAD SOCIAL

Nº Afiliación del Trabajador/a	Base Cotización	Tipo	Cuota
<input type="text"/>	<input type="text"/>	<input type="text"/>	<input type="text"/>
Otros Ingresos			<input type="text"/>
A Ingresar sin Recargo			<input type="text"/>
% (*) Recargo de Mora			<input type="text"/>
A Ingresar con Recargo			<input type="text"/>

Trabaj.

Sello Fechador de la Oficina Recaudadora

Estos ejemplares deben ser cumplimentados exclusivamente por Impresora o Máquina de Escribir.



MINISTERIO DE TRABAJO Y ASUNTOS SOCIALES

BOLETÍN DE COTIZACIÓN.

tc1/15

Régimen Especial de Trabajadores Autónomos



TESORERÍA GENERAL DE LA SEGURIDAD SOCIAL

010157

Periodo de pago	Nº Emisora	Nº de Referencia	Identificación	Importe
<input type="text"/>	<input type="text"/>	<input type="text"/>	<input type="text"/>	<input type="text"/>

Nº Afiliación del Trabajador/a	Clave IPF	Identificador Persona Física	Base de Cotización	Cuota
<input type="text"/>	<input type="text"/>	<input type="text"/>	<input type="text"/>	<input type="text"/>
Entidad de AT y EP			Otros Ingresos	A Ingresar sin Recargo
Desde <input type="text"/> Periodo <input type="text"/> Hasta <input type="text"/>			% (*) Recargo de Mora	A Ingresar con Recargo
Nº de expediente <input type="text"/>			<input type="text"/>	<input type="text"/>

Sello fechador de la Administración de la T.G.S.S.
Firma del Funcionario/a.

No escribir en zonas sombreadas.

15200000000000

Sello Fechador de la Oficina Recaudadora

(*) IMPORTANTE: A cumplimentar cuando el ingreso se realice fuera del plazo reglamentario.

VALIDACIÓN MECÁNICA DE LAS ENTIDADES FINANCIERAS

Hoja de especificaciones técnicas para la impresión.

Modelo: Boletín de Cotización al Régimen Especial de Trabajadores por Cuenta Propia o Autónomos. (Mecanizado o en láminas, lectura óptica).	
Signatura: TC1/15	Ambito: Direcciones Provinciales

CARACTERÍSTICAS DEL PAPEL

	1ª HOJA	2ª HOJA
Formato	7,5/10" de ancho y 6" de alto (1)	
Peso	90 grs/m ²	
Color	Blanco	
Calidad	Litos media satinación adecuada al tratamiento por impresión láser	
Rayado	Idénticos al diseño	
Procedimiento de impresión	El más indicado al modelo	Hojas con retirado
		1ª HOJA
		2ª HOJA

CARACTERÍSTICAS TIPOGRÁFICAS**INFORMACIÓN SOBRE ARCHIVO Y DESTRUCCIÓN**

Color de las tintas 1ª hoja: Rojo para posterior lectura óptica. Tinta adecuada para su impresión láser. Pantóné 185-U 2ª hoja:	5 años
Tipografía Igual o similar a la del prototipo	

Trepado y perforaciones: Trepados verticales para separar bandas de arrastre y/o modelos en el caso de bobinas y horizontales para separar el justificante (2,3/6" alto) del boletín (3,3/6") y para separar cada modelo.	Edición: CENTRALIZADA
Encuadernación:	Autoriza las tiradas y corrige las pruebas: Subdirección General de Recursos Económicos
Empaquetado: Paquetes en cajas de 4.000 ejemplares mecanizados plegados en hojas de 2 o cajas de láminas de la misma cantidad. En el caso de bobinas, estas serán de 50.000 boletines por 2 modelos, total 100.000 boletines numerados por bobina.	
Cantidad:	Fecha de entrada:

OBSERVACIONES:

- Modelo con NIB.
- El procedimiento de corte es de tirón.
- Original sin copias
- La hoja ó lámina comprende dos documentos (12" de alto). Cada documento consta del justificante de 2,3/6" de alto y del boletín de cotización 3,3/6" de alto. El ancho de la lámina será de 7,5/10".
- Cuando los modelos se impriman en papel continuo (Mecanizado), llevarán dos bandas de arrastre que serán de 15 mm.
- Para los modelos en bobinas se realizará la fabricación de dos modelos juntos en horizontal con bandas de arrastre de 12,7 mm (1/2"). Total 16" de ancho.
- La fabricación del modelo en láminas no llevará bandas de arrastre

(1).- Sin contar bandas de arrastre.



MINISTERIO DE TRABAJO Y ASUNTOS SOCIALES

BOLETÍN DE COTIZACIÓN A LA SEGURIDAD SOCIAL.

Empresa: _____ Embarcación/C.T.: _____
 Domicilio: _____ C.P.: _____ Provincia: _____
 Localidad: _____
 Entidad de A.T. y EP: _____ Clave de A.T. y EP: _____
 Identificador de Empresario: _____ N° de Trabajadores/s: _____
 Código Cuenta Cotización (11 dígitos): _____ Desde: _____ Hasta: _____
 Clave I.E.: _____ Período de Liquidación: _____
 Grupo de Cotización: _____

162000000000000



TESORERÍA GENERAL DE LA SEGURIDAD SOCIAL

RÉGIMEN ESPECIAL DE LOS TRABAJADORES DEL MAR.

TCZS ABRUEVIADO
 N° ATRIBUCIÓN SEGURIDAD SOCIAL (12 dígitos): _____
 CLAVE I/F: _____ IDENTIFICADOR DE PERSONA FÍSICA: _____
 DIAS HORAS: _____ CL. CONTRATO: _____ RÉGIMEN DE A.T. Y EP: _____
 N° OMS I.T.: _____ N° DIAS MAT./R.P.M.: _____ SÍ. ESP. TRABAJADORA: _____
 BASE DE A.T. Y EP DURANTE LA SITUACIÓN DE ITI/MATERNIDAD/ALEMA: _____
 FECHA DE CONCESIÓN BONIFICACIÓN/REDUCCIÓN (DDMMAAAA): _____
 HORAS COMPLEMENTARIAS: _____
 N° HOMAS: _____ IMPORTE: _____
 BONIFICACIONES POR FORMACIÓN TÉCNICA: _____
 HORAS A DISTANCIA: _____ IMPORTE: _____
 APELLIDOS Y NOMBRE: _____
ACCIDENTES DE TRABAJO Y ENFERMEDADES PROFESIONALES
 Suma total Epígrafes: 301

COTIZACIONES GENERALES	BASES	TIPOS (%)	CUOTAS
Contingencias Comunes	101	111	
Horas Extraordinarias por Fuerza Mayor	102	112	
Otras Horas Extraordinarias	103	113	
Aportación Serv. Comunes	104	114	
Cotización Empresarial Contingencias Comunes	105	115	
Otros Conceptos	106	116	
Deducciones Contingencias Excluidas	121	13	
Deducciones Col. Vol. Enfer. Común/ Acc. no Laboral	122	132	
Compensaciones/Reducciones	201	210	
LIQUIDO COTIZACIONES GENERALES			
111 + 112 + 113 + 114 + 115 + 116 + 131 + 132 - 130 = 311			
CUOTAS I.M.S.			
311 + 312 = 340			

Compensación por Incapacidad Temporal Accidente de Trabajo y Enfermedad Profesional: 410
OTRAS COTIZACIONES
 Resultado de 340 - 410 = LIQUIDO ACCIDENTES DE TRABAJO Y ENFERMEDADES PROFESIONALES: 499
BASES DESEMPLEO
 TIPO (D): 501
 TIPO (F + P): 505
 CUOTA DESEMPLEO BASES (FGS + FP): 504
 CUOTA (FGS + FP): 510
 Cotización Empresarial: 512
 512 + 513 + 514 + 515 + 516 = 520
BONIFIC./SUBYENC. + COM. DESEMP. PARCIAL = 610
 Bonificaciones, Subvenciones y Compensaciones Desemp. Parcial: 601
RECARGO DE MORA
 Cuando el ingreso se realice fuera del plazo reglamentario.
 Resultado de 510 + 520 - 610 = LIQUIDO OTRAS COTIZACIONES: 699
 Base Cálculo Recargos (299 + 499 + 699): _____ (%) = RECARGO DE MORA: _____
TOTALES
 299 + 499 + 699 + 099 = Si resultado POSITIVO 700 A PERCIBIR 800
 Si resultado NEGATIVO 800 A INGRESAR 700

tc1/16
 Número de Expediente: 010169
 DIRECCIÓN PROVINCIAL/ADMINISTRACIÓN
 Firma del funcionario/a.
 CL: Clase de Liquidación
 C.C.: Clave de Control
 Fecha, firma y sello de la EMPRESA
 Sello/Fechador de la Oficina Reauditora

VALIDACION MECANICA DE LAS ENTRADES FINANCIERAS

EJEMPLAR PARA LA TESORERÍA GENERAL DE LA SEGURIDAD SOCIAL. PROCESO DE DATOS (Este ejemplar debe ser cumplimentado exclusivamente por impresora o máquina de escribir)

Hoja de especificaciones técnicas para la impresión.

Modelo: Boletín de Cotización al Régimen Especial de los Trabajadores del Mar con inclusión de modelo TC2/5 abreviado. Trabajadores por Cuenta Ajena. (Mecanizado, lectura óptica)	
Signatura: TC1/16	Ambito: Direcciones Provinciales

CARACTERÍSTICAS DEL PAPEL

	1ª HOJA	2ª HOJA	3ª HOJA	4ª HOJA	5ª HOJA
Formato	297mm de ancho 8,2/6" de alto (1)	Idem	Idem	Idem	
Peso	90 grs/m ²	De: 45 A: 55 grs/m ²	De: 45 A: 55 grs/m ²	De: 50 (2) A: 60 grs/m ²	
Color	Blanco	Idem	Idem	Idem	
Calidad	Autocopiativo de trazo negro	Idem	Idem	Idem	
Rayado	Idénticos al diseño	Idem	Idem	Idem	
Procedimiento de impresión	El más indicado al modelo	Hojas con retirado	1ª HOJA	2ª HOJA	3ª HOJA

CARACTERÍSTICAS TIPOGRÁFICAS**INFORMACIÓN SOBRE ARCHIVO Y DESTRUCCIÓN**

Color de las tintas 1ª hoja: Roja 2ª hoja: Violeta 3ª hoja: Azul 4ª hoja: Naranja 5ª hoja:	5 años
Tipografía Igual o similar a la del prototipo	

Trepado y perforaciones: Bandas de arrastre de 15 mm.	Edición: CENTRALIZADA
Encuadernación: Juego original y tres copias	Autoriza las tiradas y corrige las pruebas: Subdirección General de Recursos Económicos
Empaquetado: Paquetes de 500 ejemplares	
Cantidad:	Fecha de entrada:
OBSERVACIONES: <ul style="list-style-type: none"> - Modelo con NIB. - A pie de página llevará los siguientes textos: <ul style="list-style-type: none"> . Ejemplar rojo (P.185U) : "Para la Tesorería General de la Seguridad Social. Proceso de Datos." . Ejemplar violeta (P.245U): "Para la Seguridad Social." . Ejemplar azul (P.306U): "Para la Entidad Colaboradora". . Ejemplar naranja (P.151U): "Para la Empresa" - El procedimiento de corte es de tirón. <p>(1).- Sin contar bandas de arrastre de 15 mm. (2).- La cuarta hoja deberá ser de peso superior a la segunda y tercera.</p>	

Hoja de especificaciones técnicas para la impresión.

Modelo: Boletín de Cotización al Régimen Especial de los Trabajadores del Mar con inclusión de modelo TC2/5 abreviado. Trabajadores por Cuenta Ajena. (Mecanizado, lectura óptica) (Opcional para empresas autorizadas a su edición)	
Signatura: TC1/16	Ambito: Direcciones Provinciales

CARACTERÍSTICAS DEL PAPEL

	1ª HOJA	2ª HOJA	3ª HOJA	4ª HOJA	5ª HOJA
Formato	297mm de ancho 8,2/6" de alto (1)	Idem	Idem	Idem	Idem
Peso	90 grs/m ²	De: 45 A: 55 grs/m ²	De: 45 A: 55 grs/m ²	De: 45 A: 55 grs/m ²	De: 50 (2) A: 60 grs/m ²
Color	Blanco	Idem	Idem	Idem	Idem
Calidad	Autocopiativo de trazo negro	Idem	Idem	Idem	Idem
Rayado	Idénticos al diseño	Idem	Idem	Idem	Idem

Procedimiento de impresión	El más indicado al modelo	Hojas con retirado	1ª HOJA	2ª HOJA	3ª HOJA
-----------------------------------	---------------------------	---------------------------	---------	---------	---------

CARACTERÍSTICAS TIPOGRÁFICAS**INFORMACIÓN SOBRE ARCHIVO Y DESTRUCCIÓN**

Color de las tintas 1ª hoja: Roja 2ª hoja: Violeta 3ª hoja: Azul 4ª hoja: Naranja 5ª hoja: Naranja	5 años
Tipografía Igual o similar a la del prototipo	

Trepado y perforaciones: Bandas de arrastre de 15 mm.	Edición: CENTRALIZADA
Encuadernación: Juego original y cuatro copias	Autoriza las tiradas y corrige las pruebas: Subdirección General de Recursos Económicos
Empaquetado: Paquetes de 500 ejemplares	
Cantidad:	Fecha de entrada:

OBSERVACIONES:

- Modelo con NIB.
- A pie de página llevará los siguientes textos:
 - . Ejemplar rojo (P.185U) : "Para la Tesorería General de la Seguridad Social. Proceso de Datos."
 - . Ejemplar violeta (P.245U): "Para la Seguridad Social."
 - . Ejemplar azul (P.306U): "Para la Entidad Colaboradora".
 - . Ejemplar naranja (P.151U): "Para la Empresa"
 - . Ejemplar naranja , 2ª hoja (P.151.U): "Para la Empresa".
- El procedimiento de corte es de tirón.

(1).- Sin contar bandas de arrastre de 15 mm.

(2).- La quinta hoja deberá ser de peso superior a la segunda, tercera y cuarta.

VALIDACION MECANICA DE LAS ENTIDADES FINANCIERAS



MINISTERIO DE TRABAJO Y ASUNTOS SOCIALES

BOLETÍN DE COTIZACIÓN A LA SEGURIDAD SOCIAL.

Empresa _____
 Domicilio _____
 Localidad _____ Cod. Pos. _____ Provincial _____
 Local de actuación _____
 Domicilio _____
 Localidad _____ Cod. Pos. _____ Provincial _____
 Entidad de A.T. y E.P. _____ Clave de A.T. y E.P. _____
 Clave I.E. _____ Identificador de Empresario _____
 Código Cuenta Cotización (11 dígitos) _____ N.º de Trabajadores _____
 Desde _____ Período de Liquidación _____
 Hasta _____

1920000000000000



TESORERÍA GENERAL DE LA SEGURIDAD SOCIAL

RÉGIMEN GENERAL COLECTIVO DE ARTISTAS Y PROFESIONALES TAURINOS

COLECTIVO

ARTISTAS

PROFESIONALES TAURINOS

COTIZACIONES GENERALES

- Contingencias Comunes
- Cotización Empresarial
- Otros Conceptos
- Reducciones por

TIPOS (%)

101 111 115 116 210

CUOTAS

101 105 106 201 210 299

Resultado de

$111 + 115 + 116 - 210 =$ LÍQUIDO COTIZACIONES GENERALES

299

ACCIDENTES DE TRABAJO Y ENFERMEDADES PROFESIONALES

301

BASES

311 312

CUOTAS I.T.

312

=

499

OTRAS COTIZACIONES

Desempleo, Fondo Garantía Salarial y Formación Profesional

501

BASES

501 511

TIPO (%) (D+FP)

511

Cotización Empresarial (Desempleo, FOGASA, FP.)

502

BASES

502 512

TIPO (%) (D+FP)

512

Bonificaciones / Subvenciones

610

Resultado de

$511 + 512 - 610 =$ LÍQUIDO OTRAS COTIZACIONES

699

RECARGO DE MORA

Cuando el ingreso se realice fuera del plazo reglamentario.

Base Cálculo Recargo (299+ 499+ 699)

099

RECARGO DE MORA

099

TOTALES

Resultado de

$299 + 499 + 699 + 099 =$ A INGRESAR

700

tc1/19
010194
Número de Expediente

DIRECCIÓN PROVINCIAL/ADMINISTRACIÓN
Firma del funcionario/a.

CL: Clase de Liquidación
C C: Clase de Control

Fecha, firma y sello de la EMPRESA

Sello Fedador de la Oficina Recaudadora

Hoja de especificaciones técnicas para la impresión.

Modelo: Boletín de Cotización al Régimen General de la Seguridad Social. Colectivo de Artistas y Profesionales Taurinos. Empresas. (Mecanizado, lectura óptica).	
Signatura: TC1/19	Ambito: Direcciones Provinciales

CARACTERÍSTICAS DEL PAPEL

	1ª HOJA	2ª HOJA	3ª HOJA	4ª HOJA	5ª HOJA
Formato	297mm de ancho 8,2/6" de alto (1)	Idem	Idem	Idem	
Peso	90 grs/m ²	De: 45 A: 55 grs/m ²	De: 45 A: 55 grs/m ²	De: 50 (2) A: 60 grs/m ²	
Color	Blanco	Idem	Idem	Idem	
Calidad	Autocopiativo de trazo negro	Idem	Idem	Idem	
Rayado	Idénticos al diseño	Idem	Idem	Idem	
Procedimiento de impresión	El más indicado al modelo	Hojas con retirado	1ª HOJA	2ª HOJA	3ª HOJA

CARACTERÍSTICAS TIPOGRÁFICAS**INFORMACIÓN SOBRE ARCHIVO Y DESTRUCCIÓN**

Color de las tintas 1ª hoja: Roja 2ª hoja: Violeta 3ª hoja: Azul 4ª hoja: Naranja 5ª hoja:	5 años
Tipografía Igual o similar a la del prototipo	

Trepado y perforaciones: Bandas de arrastre de 15 mm.	Edición: CENTRALIZADA
Encuadernación: Juego original y tres copias	Autoriza las tiradas y corrige las pruebas: Subdirección General de Recursos Económicos
Empaquetado: Paquetes de 500 ejemplares	
Cantidad:	Fecha de entrada:

OBSERVACIONES:

- Modelo con NIB.
- A pie de página llevará los siguientes textos:
 - . Ejemplar rojo (P.185U) : "Para la Tesorería General de la Seguridad Social. Proceso de Datos."
 - . Ejemplar violeta (P.245U): "Para la Seguridad Social."
 - . Ejemplar azul (P.306U): "Para la Entidad Colaboradora."
 - . Ejemplar naranja (P.151U): "Para la Empresa."
- El procedimiento de corte es de tirón.

(1).- Sin contar bandas de arrastre de 15 mm.

(2).- La cuarta hoja deberá ser de peso superior a la segunda y tercera.

Hoja de especificaciones técnicas para la impresión.

Modelo: Boletín de Cotización al Régimen General de la Seguridad Social. Colectivo de Artistas y Profesionales Taurinos. Empresas. (Mecanizado, lectura óptica). (Opcional para empresas autorizadas a su edición)	
Signatura: TC1/19	Ambito: Direcciones Provinciales

CARACTERÍSTICAS DEL PAPEL

	1ª HOJA	2ª HOJA	3ª HOJA	4ª HOJA	5ª HOJA
Formato	297mm de ancho 8,2/6" de alto (1)	Idem	Idem	Idem	Idem
Peso	90 grs/m ²	De: 45 A: 55 grs/m ²	De: 45 A: 55 grs/m ²	De: 45 A: 55 grs/m ²	De: 50 (2) A: 60 grs/m ²
Color	Blanco	Idem	Idem	Idem	Idem
Calidad	Autocopiativo de trazo negro	Idem	Idem	Idem	Idem
Rayado	Idénticos al diseño	Idem	Idem	Idem	Idem
Procedimiento de impresión	El más indicado al modelo	Hojas con retirado	1ª HOJA	2ª HOJA	3ª HOJA

CARACTERÍSTICAS TIPOGRÁFICAS**INFORMACIÓN SOBRE ARCHIVO Y DESTRUCCIÓN**

Color de las tintas 1ª hoja: Roja 2ª hoja: Violeta 3ª hoja: Azul 4ª hoja: Naranja 5ª hoja: Naranja	5 años
Tipografía Igual o similar a la del prototipo	

Trepado y perforaciones: Bandas de arrastre de 15 mm.	Edición: CENTRALIZADA
Encuadernación: Juego original y cuatro copias	Autoriza las tiradas y corrige las pruebas: Subdirección General de Recursos Económicos
Empaquetado: Paquetes de 500 ejemplares	
Cantidad:	

OBSERVACIONES:

- Modelo con NIB.
- A pie de página llevará los siguientes textos:
 - . Ejemplar rojo (P.185U) : "Para la Tesorería General de la Seguridad Social. Proceso de Datos."
 - . Ejemplar violeta (P.245U): "Para la Seguridad Social."
 - . Ejemplar azul (P.306U): "Para la Entidad Colaboradora."
 - . Ejemplar naranja (P.151U): "Para la Empresa"
 - . Ejemplar naranja , 2ª hoja (P.151.U): "Para la Empresa".
- El procedimiento de corte es de tirón.

(1).- Sin contar bandas de arrastre de 15 mm.

(2).- La quinta hoja deberá ser de peso superior a la segunda, tercera y cuarta.



MINISTERIO DE TRABAJO Y ASUNTOS SOCIALES

JUSTIFICANTE DE INGRESO.

tc1/20



TESORERÍA GENERAL DE LA SEGURIDAD SOCIAL

Régimen Especial de Trabajadores del Mar.

CUENTA PROPIA.

Dir. Prov. de la Tesorería General de la Seguridad Social de:

Nº Afiliación del Trabajador/a

Base Cotización C. Com. Tipo C. Com. Cuota Cont. Comunes

Trabaj.

Base Cotiz. AT/EP y FP Tipo AT y EP Cuota AT y EP

Desde Período Hasta

MMAAAA

MMAAAA

Tipo FP

Cuota FP

Bonificación/Subvención

Otros Ingresos

A Ingresar sin Recargo

(*) Recargo de Mora

A Ingresar con Recargo

Nº Referencia

20200000000000

Sello Fechador de la Oficina Recaudadora

Estos ejemplares deben ser cumplimentados exclusivamente por Impresora o Máquina de Escribir.



MINISTERIO DE TRABAJO Y ASUNTOS SOCIALES

BOLETÍN DE COTIZACIÓN.

tc1/20



TESORERÍA GENERAL DE LA SEGURIDAD SOCIAL

Régimen Especial de Trabajadores del Mar. CUENTA PROPIA.

010200

Período de pago

Nº Emisora

Nº de Referencia

Identificación

Importe

Nº Afiliación del Trabajador/a

Clave IPF

Identificador Persona Física

B. Cotiz. C. Comunes

B. Cotiz. AT/EP y FP

Ent. AT y EP

Epíg. AT y EP

Cuota Cont. Comunes

Cuota AT y EP

Cuota FP

Bonificación/Subvención

Desde

Período

Hasta

MMAAAA

MMAAAA

Nº de expediente

Otros ingresos

A Ingresar sin Recargo

Sello fechador de la Administración de la T.G.S.S. Firma del Funcionario/a.

20200000000000

%(*)

Recargo de Mora

A Ingresar con Recargo

IMPORTANTE: A cumplimentar cuando el ingreso se realice fuera del plazo reglamentario.

Sello Fechador de la Oficina Recaudadora

Sujeto responsable del ingreso y domicilio

No escribir en zonas sombreadas.

CL C C

VALIDACIÓN MECÁNICA DE LAS ENTIDADES FINANCIERAS

Hoja de especificaciones técnicas para la impresión.

Modelo: Boletín de Cotización al Régimen Especial de los Trabajadores del Mar. Trabajadores por Cuenta Propia. (Mecanizado o en láminas, lectura óptica).	
Signatura: TC1/20	Ambito: Direcciones Provinciales

CARACTERÍSTICAS DEL PAPEL

	1ª HOJA	2ª HOJA
Formato	7,5/10" de ancho y 6" de alto (1)	
Peso	90 grs/m ²	
Color	Blanco	
Calidad	Litos media satinación adecuada al tratamiento por impresión láser	
Rayado	Idénticos al diseño	
Procedimiento de impresión	El más indicado al modelo	Hojas con retirado
		1ª HOJA
		2ª HOJA

CARACTERÍSTICAS TIPOGRÁFICAS**INFORMACIÓN SOBRE ARCHIVO Y DESTRUCCIÓN**

Color de las tintas 1ª hoja: Azul para posterior lectura óptica. Tinta adecuada para su impresión láser. Pantone 306-U 2ª hoja:	5 años
Tipografía Igual o similar a la del prototipo	

Trepado y perforaciones: Trepados verticales para separar bandas de arrastre y horizontales para separar el justificante (2,3/6" alto) del boletín (3,3/6") y para separar cada modelo.	Edición: CENTRALIZADA
Encuadernación:	Autoriza las tiradas y corrige las pruebas:
Empaquetado: Paquetes en cajas de 4.000 ejemplares mecanizados plegados en hojas de 2 o cajas de láminas de la misma cantidad	Subdirección General de Recursos Económicos
Cantidad:	Fecha de entrada:

OBSERVACIONES:

- Modelo con NIB.
 - El procedimiento de corte es de tirón.
 - Original sin copias
 - La hoja ó lámina comprende dos documentos (12" de alto). Cada documento consta del justificante de 2,3/6" de alto y del boletín de cotización 3,3/6" de alto. El ancho de la lámina será de 7,5/10".
 - Cuando los modelos se impriman en papel continuo (Mecanizado), llevarán dos bandas de arrastre que serán de 15 mm.
 - La fabricación del modelo en láminas no llevará bandas de arrastre
- (1).- Sin contar bandas de arrastre de 15 mm.



MINISTERIO DE TRABAJO Y ASUNTOS SOCIALES

BOLETÍN DE COTIZACIÓN A LA SEGURIDAD SOCIAL.

Form fields for Empresa, Domicilio, Localidad, Entidad de A.T. y EP, C.P., Provincia, Clave de A.T. y EP.

2520000000000000



TESORERÍA GENERAL DE LA SEGURIDAD SOCIAL

RÉGIMEN GENERAL SISTEMA ESPECIAL DE MANIPULADO Y EMPAQUE FRODO DEL COMATE FRESCO COSECHEROS EXPORTADORES.

Form fields for Identificador de Empresario, Código Cuenta Cotización, Nº de Trabajadores/as, Desde, Periodo de Liquidación, Hasta.

Form field for Clave I.E.

Form fields for TC2 ABBREVIADO: Nº Afiliación Seguridad Social, Identificador de Persona Física, Clave IPF, Días-Horas, Cl. Contrato, Empresa de A.T. y EP, Nº Días S.T., Nº Días Mat./Erib, S.T. Exp. Trabajadora, Base de A.T. y EP, Fecha de Concesión, Horas Complementarias, Nº Horas, Importe, Bonificaciones por Formación Técnica, Horas Presenciales, Importe, Horas a Distancia, Importe.

Table with columns: COTIZACIONES GENERALES, BASES, TIPOS (%), CUOTAS. Rows include Contingencias Comunes, Horas Extraordinarias, Otras Horas Extraordinarias, Aportación Serv. Comunes, Cotización Empresarial, Otros Conceptos, Deducciones, Contingencias Excluidas, Deducciones Col. Vol. Enter. Comin/Acc. no Laboral, Compensaciones/Reducciones.

Form fields for ACCIDENTES DE TRABAJO Y ENFERMEDADES PROFESIONALES: APELLIDOS Y NOMBRE, Suma total Epigrales, Compensación por Incapacidad Temporal.

Form fields for OTRAS COTIZACIONES: Desempleo, Fondo Garantía Salarial y Formación Profesional, Desempleo, Fondo Garantía Salarial y Formación Profesional.

Form fields for RECARGO DE MORA: Cuando el ingreso se realice fuera del plazo reglamentario, Base Cálculo Recargo.

Form fields for TOTALES: Si resultado POSITIVO, Si resultado NEGATIVO.

Administrative section containing 'tc1/25', 'Número de Expediente', 'DIRECCIÓN PROVINCIAL/ADMINISTRACIÓN', 'Fecha, firma y sello de la EMPRESA', and 'Sello Fechador de la Oficina Recaudadora'.

VALIDACION MECANICA DE LAS ENTIDADES FINANCIERAS

ESTE EJEMPLAR DEBE SER CUMPLIMENTADO EXCLUSIVAMENTE POR IMPRESORA O MÁQUINA DE ESCRIBIR

Hoja de especificaciones técnicas para la impresión.

Modelo: Boletín de Cotización al Régimen General. Sistema Especial para las tareas de manipulado y empaquetado de tomate fresco, realizadas por cosecheros exportadores con inclusión de modelo TC2 abreviado. (Mecanizado, lectura óptica)	
Signatura: TC1/25	Ambito: Direcciones Provinciales

CARACTERÍSTICAS DEL PAPEL

	1ª HOJA	2ª HOJA	3ª HOJA	4ª HOJA	5ª HOJA
Formato	297mm de ancho 8,2/6" de alto (1)	Idem	Idem	Idem	
Peso	90 grs/m ²	De: 45 A: 55 grs/m ²	De: 45 A: 55 grs/m ²	De: 50 (2) A: 60 grs/m ²	
Color	Blanco	Idem	Idem	Idem	
Calidad	Autocopiativo de trazo negro	Idem	Idem	Idem	
Rayado	Idénticos al diseño	Idem	Idem	Idem	

Procedimiento de impresión	El más indicado al modelo	Hojas con retirado	1ª HOJA	2ª HOJA	3ª HOJA
-----------------------------------	---------------------------	---------------------------	---------	---------	---------

CARACTERÍSTICAS TIPOGRÁFICAS**INFORMACIÓN SOBRE ARCHIVO Y DESTRUCCIÓN**

Color de las tintas 1ª hoja: Roja 2ª hoja: Violeta 3ª hoja: Azul 4ª hoja: Naranja 5ª hoja:	5 años
Tipografía Igual o similar a la del prototipo	

Trepado y perforaciones: Bandas de arrastre de 15 mm.	Edición: CENTRALIZADA
Encuadernación: Juego original y tres copias	Autoriza las tiradas y corrige las pruebas: Subdirección General de Recursos Económicos
Empaquetado: Paquetes de 500 ejemplares	
Cantidad:	Fecha de entrada:

OBSERVACIONES:

- Modelo con NIB.
- A pie de página llevará los textos siguientes:
 - . Ejemplar rojo (P.185U) : "Para la Tesorería General de la Seguridad Social. Proceso de Datos."
 - . Ejemplar violeta (P.245U): "Para la Seguridad Social."
 - . Ejemplar azul (P.306U) : "Para la Entidad Colaboradora"
 - . Ejemplar naranja (P.151U): "Para la Empresa"
- El procedimiento de corte es de tirón.

(1).- Sin contar bandas de arrastre de 15 mm.

(2).- La cuarta hoja deberá ser de peso superior a la segunda y tercera.



BOLETÍN OFICIAL DEL ESTADO

AÑO CCCXLI

JUEVES 14 DE JUNIO DE 2001

NÚMERO 142

FASCÍCULO SEGUNDO

**RESOLUCIÓN DE LA DIRECCIÓN GENERAL DE LA
TESORERÍA GENERAL DE LA SEGURIDAD SOCIAL,
SOBRE MODELOS DE DOCUMENTOS DE COTIZACIÓN
VIGENTES PARA LA LIQUIDACIÓN E INGRESO DE
CUOTAS DE LA SEGURIDAD SOCIAL**

ANEXOS

(Continuación)



MINISTERIO
DE LA PRESIDENCIA

Hoja de especificaciones técnicas para la impresión.

Modelo: Boletín de Cotización al Régimen General. Sistema Especial para las tareas de manipulado y empaquetado de tomate fresco, realizadas por cosecheros exportadores con inclusión de modelo TC2 abreviado. (Mecanizado, lectura óptica) (Opcional para empresas autorizadas a su edición)	
Signatura: TC1/25	Ambito: Direcciones Provinciales

CARACTERÍSTICAS DEL PAPEL

	1ª HOJA	2ª HOJA	3ª HOJA	4ª HOJA	5ª HOJA
Formato	297mm de ancho 8,2/6" de alto (1)	Idem	Idem	Idem	Idem
Peso	90 grs/m ²	De: 45 A: 55 grs/m ²	De: 45 A: 55 grs/m ²	De: 45 A: 55 grs/m ²	De: 50 (2) A: 60 grs/m ²
Color	Blanco	Idem	Idem	Idem	Idem
Calidad	Autocopiativo de trazo negro	Idem	Idem	Idem	Idem
Rayado	Idénticos al diseño	Idem	Idem	Idem	Idem

Procedimiento de impresión	El más indicado al modelo	Hojas con retirado	1ª HOJA	2ª HOJA	3ª HOJA
-----------------------------------	---------------------------	---------------------------	---------	---------	---------

CARACTERÍSTICAS TIPOGRÁFICAS**INFORMACIÓN SOBRE ARCHIVO Y DESTRUCCIÓN**

Color de las tintas 1ª hoja: Roja 2ª hoja: Violeta 3ª hoja: Azul 4ª hoja: Naranja 5ª hoja: Naranja	5 años
Tipografía Igual o similar a la del prototipo	

Trepado y perforaciones: Bandas de arrastre de 15 mm.	Edición: CENTRALIZADA
Encuadernación: Juego original y cuatro copias	Autoriza las tiradas y corrige las pruebas: Subdirección General de Recursos Económicos
Empaquetado: Paquetes de 500 ejemplares	
Cantidad:	Fecha de entrada:

OBSERVACIONES:

- Modelo con NIB.
- A pie de página llevará los textos siguientes:
 - . Ejemplar rojo (P.185U) : "Para la Tesorería General de la Seguridad Social. Proceso de Datos."
 - . Ejemplar violeta (P.245U): "Para la Seguridad Social."
 - . Ejemplar azul (P.306U) : "Para la Entidad Colaboradora".
 - . Ejemplar naranja (P.151U): "Para la Empresa".
 - . Ejemplar naranja, 2ª hoja (P.151U): "Para la Empresa".
- El procedimiento de corte es de tirón.

(1).- Sin contar bandas de arrastre de 15 mm.

(2).- La quinta hoja deberá ser de peso superior a la segunda, tercera y cuarta.



MINISTERIO DE TRABAJO Y ASUNTOS SOCIALES

2620000000000000

BOLETÍN DE COTIZACIÓN A LA SEGURIDAD SOCIAL.

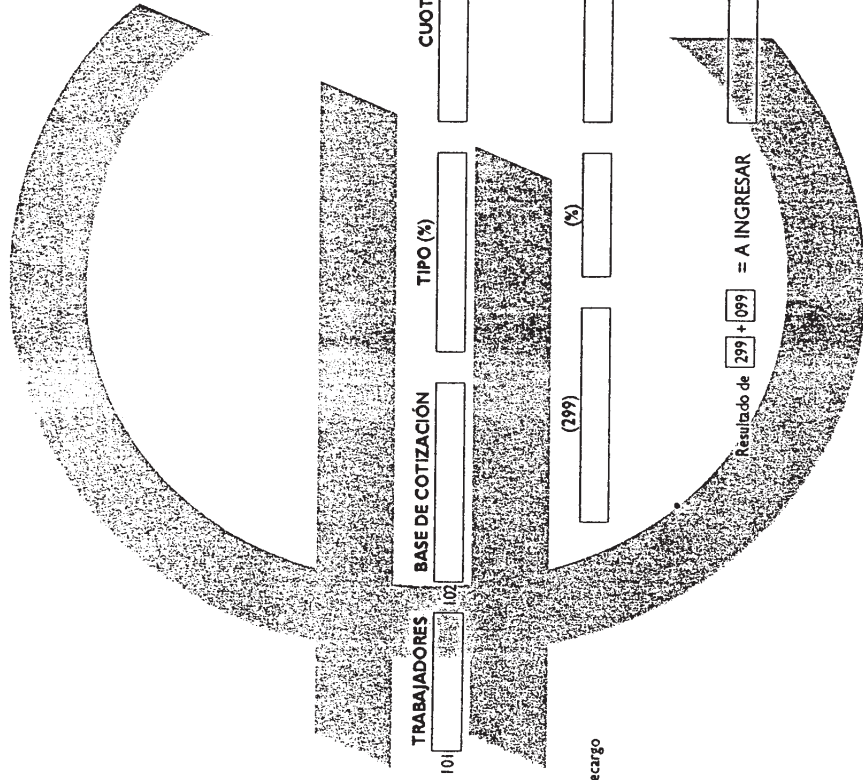
Empresa
 Domicilio
 Localidad C.P. Provincia
 Entidad de A.T. y EP. Clave de A.T. y EP.

Clave I.E. Identificador de Empresario Código Cuenta Cotización (11 dígitos) Provincia
 Desde Periodo de Liquidación Hasta

SECTOR

LANERO

SEDERO



TRABAJADORES	BASE DE COTIZACIÓN	TIPO (%)	CUOTAS
101 <input type="text"/>	<input type="text"/>	<input type="text"/>	299 <input type="text"/>
	(299)	(%)	099 <input type="text"/>
Resultado de <input type="text"/> + <input type="text"/> = A INGRESAR			700 <input type="text"/>
Base Cálculo Recargo			
TOTALES			



TESORERÍA GENERAL DE LA SEGURIDAD SOCIAL

RÉGIMEN GENERAL. COTIZACIÓN EMPRESARIAL COMPLEMENTARIA PARA LA INDUSTRIA TEXTIL

tc1/26

010261

Número de Expediente

DIRECCIÓN PROVINCIAL/ADMINISTRACIÓN
Firma del funcionario/a.

CL C C

CL: Clase de Liquidación
C C: Clase de Control

Fecha, firma y sello de la EMPRESA

Sello Fechador de la Oficina Recaudadora

VALIDACION MECANICA DE LAS ENTIDADES FINANCIERAS

Hoja de especificaciones técnicas para la impresión.

Modelo: Boletín de Cotización al Régimen General. Cotización Empresarial complementaria para la Industria Textil. (Mecanizado, lectura óptica)	
Signatura: TC1/26	Ambito: Direcciones Provinciales

CARACTERÍSTICAS DEL PAPEL

	1ª HOJA	2ª HOJA	3ª HOJA	4ª HOJA	5ª HOJA
Formato	297mm de ancho 8,2/6" de alto (1)	Idem			
Peso	90 grs/m ²	De: 50 A: 60 grs/m ²			
Color	Blanco	Idem			
Calidad	Autocopiativo de trazo negro	Idem			
Rayado	Idénticos al diseño	Idem			
Procedimiento de impresión	El más indicado al modelo	Hojas con retirado	1ª HOJA	2ª HOJA	3ª HOJA

CARACTERÍSTICAS TIPOGRÁFICAS**INFORMACIÓN SOBRE ARCHIVO Y DESTRUCCIÓN**

Color de las tintas 1ª hoja: Roja 2ª hoja: Naranja 3ª hoja: 4ª hoja: 5ª hoja:	5 años
Tipografía Igual o similar a la del prototipo	

Trepado y perforaciones: Bandas de arrastre de 15 mm.	Edición: CENTRALIZADA
Encuadernación: Juego original y una copia	Autoriza las tiradas y corrige las pruebas: Subdirección General de Recursos Económicos
Empaquetado: Paquetes de 500 ejemplares	
Cantidad:	Fecha de entrada:
OBSERVACIONES: <ul style="list-style-type: none"> - Modelo con NIB. - A pie de página llevará los siguientes textos: <ul style="list-style-type: none"> . Ejemplar rojo (P.185U) : "Para la Tesorería General de la Seguridad Social. Proceso de Datos." . Ejemplar naranja (P.151U): "Para la Empresa" - El procedimiento de corte es de tirón. (1).- Sin contar bandas de arrastre de 15 mm.	



MINISTERIO DE TRABAJO Y ASUNTOS SOCIALES

JUSTIFICANTE DE INGRESO

tc1/30



TESORERÍA GENERAL DE LA SEGURIDAD SOCIAL

Dir. Prov. de la Tesorería General de la Seguridad Social de:

XXXXXXXXXXXXXXXXXXXXXXXXXXXX
XXXXXXXXXXXXXXXXXXXXXXXXXXXX
XXXXXXXXXXXXXXXXXXXXXXXXXXXX
XXXXXXXXXXXXXXXXXXXXXXXXXXXX

Desde Periodo Hasta

Nº Expediente

13200000000000

Nº Afiliación del Trabajador/a

Identificador de la Seguridad Social

Trabaj.

Régimen/Sector

Sello Fechador de la Oficina Recaudadora

Principal

Recargo de Mora

A Ingresar con Recargo

BOLETÍN DE INGRESO

tc1/30



TESORERÍA GENERAL DE LA SEGURIDAD SOCIAL



MINISTERIO DE TRABAJO Y ASUNTOS SOCIALES

010303

Periodo de pago Nº Emisora Nº de Referencia Identificación Importe

Identificador de la Seguridad Social

Principal

Nº Afiliación del Trabajador/a

Régimen/Sector

%

Recargo de Mora

Desde Periodo Hasta

Nº de expediente

A Ingresar con Recargo

13200000000000

Sello Fechador de la Oficina Recaudadora

Sujeto responsable del ingreso y domicilio

Fecha y firma del Cotizante

VALIDACIÓN MECÁNICA DE LAS ENTIDADES FINANCIERAS

Hoja de especificaciones técnicas para la impresión.

Modelo: Boletín de Ingreso. (Mecanizado o en láminas, lectura óptica).	
Signatura: TC1/30	Ambito: Direcciones Provinciales

CARACTERÍSTICAS DEL PAPEL

	1ª HOJA	2ª HOJA
Formato	7,2/10" de ancho y 6" de alto (1)	
Peso	90 grs/m ²	
Color	Blanco	
Calidad	Litos media satinación adecuada al tratamiento por impresión láser	
Rayado	Idénticos al diseño	

Procedimiento de impresión	El más indicado al modelo	Hojas con retirado	1ª HOJA	2ª HOJA

CARACTERÍSTICAS TIPOGRÁFICAS**INFORMACIÓN SOBRE ARCHIVO Y DESTRUCCIÓN**

Color de las tintas 1ª hoja: Roja para posterior lectura óptica. Tinta adecuada para su impresión láser. Pantóné 185-U 2ª hoja:	5 años
Tipografía Igual o similar a la del prototipo	

Trepado y perforaciones: Trepados verticales para separar bandas de arrastre y horizontales para separar el justificante (2,3/6" alto) del boletín (3,3/6") y para separar cada modelo.	Edición: CENTRALIZADA
Encuadernación:	Autoriza las tiradas y corrige las pruebas: Subdirección General de Recursos Económicos
Empaquetado: Paquetes en cajas de 4.000 ejemplares mecanizados plegados en hojas de 2 o cajas de láminas de la misma cantidad.	
Cantidad:	
Fecha de entrada:	

OBSERVACIONES:

- Modelo con NIB.
- El procedimiento de corte es de tirón.
- Original sin copias
- La hoja o lámina comprende dos documentos (12" de alto). Cada documento consta del justificante de 2,3/6" de alto y del boletín de cotización 3,3/6" de alto. El ancho de la hoja o lámina, sin bandas de arrastre, será de 7,2/10".
- Los modelos mecanizados, llevarán dos bandas de arrastre que serán de 15 mm. cada una.
- La fabricación del modelo en láminas no llevará bandas de arrastre.

(1).- Sin contar bandas de arrastre de 15 mm.



MINISTERIO DE TRABAJO Y ASUNTOS SOCIALES

BOLETÍN DE COTIZACIÓN A LA SEGURIDAD SOCIAL.

Centro Docente _____
 Domicilio _____
 Localidad _____ C. P. _____ Provincia _____



TESORERÍA GENERAL DE LA SEGURIDAD SOCIAL

3220000000000000

SEGURO ESCOLAR.

Clave I.E. _____
 Identificador de Empresario _____
 Código Cuenta Cotización Seguro Escolar (11 dígitos) _____
 Desde MAAAAA _____
 Fin plazo matrícula MAAAAA _____
 Curso Académico MAAAAA _____
 Hasta MAAAAA _____

CUOTAS

Número de alumnos cotizantes _____
 Deduciones por cobriza _____
 CUOTA/ALUMNO _____
 CUOTA _____
 210

INTERÉS LEGAL

Cuando el ingreso se realice fuera del plazo reglamentario.

Base Cálculo Interés = _____
 (299) _____
 (%) _____ = INTERÉS LEGAL _____
 099

TOTALES

Resultado de 299 + 099 = A INGRESAR _____
 700

tc3/2

030028

Número de Expediente

DIRECCIÓN PROVINCIAL/ADMINISTRACIÓN
Firma del funcionario/a.

CL C C

CL : Clase de Liquidación
C : Clave de Control

Fecha, firma y sello del CENTRO DOCENTE

Sello Fechador de la Oficina Recaudadora

VALIDACION MECANICA DE LAS ENTIDADES FINANCIERAS

Hoja de especificaciones técnicas para la impresión.

Modelo: Boletín de Cotización al Seguro Escolar. (Mecanizado, lectura óptica)	
Signatura: TC3/2	Ambito: Direcciones Provinciales

CARACTERÍSTICAS DEL PAPEL

	1ª HOJA	2ª HOJA	3ª HOJA	4ª HOJA
Formato	297 mm de ancho 8,2/6" de alto (1)	Idem	Idem	
Peso	90 grs/m ²	De: 45 A: 55 grs/m ²	De: 50 A: 60 grs/m ² (2)	
Color	Blanco	Idem	Idem	
Calidad	Autocopiativo de trazo negro	Idem	Idem	
Rayado	Idénticos al diseño	Idem	Idem	

Procedimiento de impresión	El más indicado al modelo	Hojas con retirado	1ª HOJA	2ª HOJA	3ª HOJA

CARACTERÍSTICAS TIPOGRÁFICAS**INFORMACIÓN SOBRE ARCHIVO Y DESTRUCCIÓN**

Color de las tintas 1ª hoja: Roja 2ª hoja: Azul 3ª hoja: Naranja 4ª hoja:	5 años
Tipografía Igual o similar a la del prototipo	

Trepado y perforaciones: Bandas de arrastre de 15 mm.	Edición: CENTRALIZADA
Encuadernación: Juego original y dos copias	Autoriza las tiradas y corrige las pruebas: Subdirección General de Recursos Económicos
Empaquetado: Paquetes de 500 ejemplares	
Cantidad:	Fecha de entrada:

OBSERVACIONES:

- Modelo con NIB.
- A pie de página llevará los textos siguientes:
 - . Ejemplar rojo (P.185U): "Para la Tesorería General de la Seguridad Social. Proceso de Datos."
 - . Ejemplar azul (P.306U): "Para la Entidad Colaboradora."
 - . Ejemplar naranja (P.151U): "Para el Centro Docente"
- El procedimiento de corte es de tirón.

(1).- Sin contar bandas de arrastre de 15 mm.

(2).- La tercera hoja deberá ser de peso superior a la segunda.



MINISTERIO DE TRABAJO Y ASUNTOS SOCIALES

JUSTIFICANTE DE LIQUIDACIÓN. tc3/4

Asistencia Sanitaria Concertada con la Seguridad Social



TESORERÍA GENERAL DE LA SEGURIDAD SOCIAL

Dir. Prov. de la Tesorería General de la Seguridad Social de:

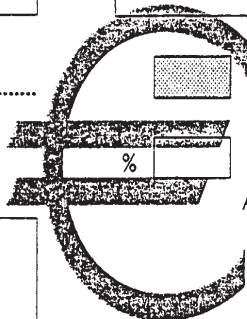
Código Cuenta Cotización

Nº Trabajadores

Nº Pensionistas

Total Cotizantes

Empresa



X Cuota

Otros Ingresos

A Ingresar sin Recargo

(*) Recargo de Mora

A Ingresar con Recargo

Desde Periodo Hasta

MM/AAAA

MM/AAAA

Nº Referencia

3420000000000000

Sello Fechador de la Oficina Recaudadora

Estos ejemplares deben ser cumplimentados exclusivamente por Impresora o Máquina de Escribir.



MINISTERIO DE TRABAJO Y ASUNTOS SOCIALES

BOLETÍN DE LIQUIDACIÓN. tc3/4

Asistencia Sanitaria Concertada con la Seguridad Social.

tc3/4

030041



TESORERÍA GENERAL DE LA SEGURIDAD SOCIAL

Empresa

Domicilio

Localidad

Cod.Postal

Provincia

Código Cuenta Cotización

Clave IE

Identificador de Empresario

Nº de expediente

Desde

Periodo

Hasta

MM/AAAA

MM/AAAA

Nº de Trabajadores

Nº de Pensionistas

Total Cotizantes

Cuota

Importe

X

=

Otros ingresos

A Ingresar sin Recargo

Recargo de Mora

A Ingresar con Recargo

Sello fechador de la Administración de la T.G.S.S.

Firma del Funcionario/a

No escribir en zonas sombreadas.

CLCC

3420000000000000

Sello Fechador de la Oficina Recaudadora

% (*)

(*) IMPORTANTE: A cumplimentar cuando el ingreso se realice fuera del plazo reglamentario.

VALIDACIÓN MECÁNICA DE LAS ENTIDADES FINANCIERAS

Hoja de especificaciones técnicas para la impresión.

Modelo: Boletín de Liquidación de la Asistencia Sanitaria Concertada con la Seguridad Social. (Mecanizado, lectura óptica).	
Signatura: TC3/4	Ambito: Direcciones Provinciales

CARACTERÍSTICAS DEL PAPEL

	1ª HOJA	2ª HOJA
Formato	7,5/10" de ancho y 6" de alto (1)	
Peso	90 grs/m ²	
Color	Blanco	
Calidad	Litos media satinación adecuada al tratamiento por impresión láser	
Rayado	Idénticos al diseño	
Procedimiento de impresión	El más indicado al modelo	Hojas con retirado
		1ª HOJA
		2ª HOJA

CARACTERÍSTICAS TIPOGRÁFICAS**INFORMACIÓN SOBRE ARCHIVO Y DESTRUCCIÓN**

Color de las tintas 1ª hoja: Violeta para posterior lectura óptica. Tinta adecuada para su impresión láser. Pantóné 245-U 2ª hoja:	5 años
Tipografía Igual o similar a la del prototipo	

Trepado y perforaciones: Trepados verticales para separar bandas de arrastre y horizontales para separar el justificante (2,3/6" alto) del boletín (3,3/6") y para separar cada modelo.	Edición: CENTRALIZADA
Encuadernación:	Autoriza las tiradas y corrige las pruebas: Subdirección General de Recursos Económicos
Empaquetado: Paquetes en cajas de 4.000 ejemplares mecanizados plegados en hojas de 2.	
Cantidad:	
Fecha de entrada:	

OBSERVACIONES: - Modelo con NIB. - El procedimiento de corte es de tirón. - Original sin copias - La hoja comprende dos documentos (12" de alto). Cada documento consta del justificante de 2,3/6" de alto y del boletín de cotización 3,3/6" de alto. El ancho de la hoja será de 7,5/10". - Los modelos llevarán bandas de arrastre, que serán de 15 mm. (1).- Sin contar bandas de arrastre de 15 mm.



MINISTERIO DE TRABAJO Y ASUNTOS SOCIALES

JUSTIFICANTE DE INGRESO.

tc3/8

Régimen Especial Agrario. A.T. y E.P. Naturaleza y Extensión de Cultivos



TESORERÍA GENERAL DE LA SEGURIDAD SOCIAL

Dir. Prov. de la Tesorería General de la Seguridad Social de:

Código Cuenta Cotización

Entidad AT/EP

Empresa

Cuota I.T.

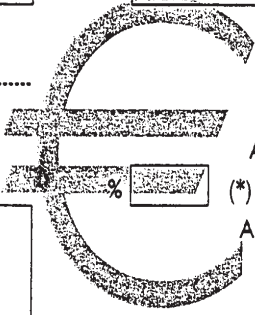
Cuota I.M.S.

A Ingresar sin Recargo

(*) Recargo de Mora

A Ingresar con Recargo

Sello Fechador de la Oficina Recaudadora



Estos ejemplares deben ser cumplimentados exclusivamente por Impresora o Máquina de Escribir.

Desde Período Hasta

Nº Referencia

38200000000000



MINISTERIO DE TRABAJO Y ASUNTOS SOCIALES

BOLETÍN DE COTIZACIÓN.

tc3/8

Régimen Especial Agrario. A.T. y E.P. Naturaleza y Extensión de Cultivos



TESORERÍA GENERAL DE LA SEGURIDAD SOCIAL

030089

Período de pago Nº Emisora Nº de Referencia Identificación Importe

Código Cuenta Cotización

Clave IE

Identificador de Empresario

Entidad AT/EP

Cuota de I.T.

Desde

Período

Hasta

Cuota de I.M.S.

Nº de expediente

A Ingresar sin Recargo

Sello fechador de la Administración de la T.G.S.S. Firma del Funcionario/a.

38200000000000

%(*)

Recargo de Mora

A Ingresar con Recargo

(*) IMPORTANTE: A cumplimentar cuando el ingreso se realice fuera del plazo reglamentario.

Sello Fechador de la Oficina Recaudadora

Intero responsabilidad del ingreso y dominio

CL C C

No escribir en zonas sombreadas.

VALIDACIÓN MECÁNICA DE LAS ENTIDADES FINANCIERAS

Hoja de especificaciones técnicas para la impresión.

Modelo: Boletín de Cotización al Régimen Especial Agrario por cuotas de A.T. y E.P. Por naturaleza y extensión de los cultivos. (Mecanizado o en láminas, lectura óptica).	
Signatura: TC3/8	Ambito: Direcciones Provinciales

CARACTERÍSTICAS DEL PAPEL

	1ª HOJA	2ª HOJA
Formato	7,5/10" de ancho y 6" de alto (1)	
Peso	90 grs/m ²	
Color	Blanco	
Calidad	Litos media satinación adecuada al tratamiento por impresión láser	
Rayado	Idénticos al diseño	
Procedimiento de impresión	El más indicado al modelo	Hojas con retirado
		1ª HOJA
		2ª HOJA

CARACTERÍSTICAS TIPOGRÁFICAS**INFORMACIÓN SOBRE ARCHIVO Y DESTRUCCIÓN**

Color de las tintas 1ª hoja: Roja para posterior lectura óptica. Tinta adecuada para su impresión láser. Pantóné 185-U 2ª hoja:	5 años
Tipografía Igual o similar a la del prototipo	

Trepado y perforaciones: Trepados verticales para separar bandas de arrastre y horizontales para separar el justificante (2,3/6" alto) del boletín (3,3/6") y para separar cada modelo.	Edición: CENTRALIZADA
Encuadernación:	Autoriza las tiradas y corrige las pruebas: Subdirección General de Recursos Económicos
Empaquetado: Paquetes en cajas de 4.000 ejemplares mecanizados plegados en hojas de 2 o cajas de láminas de la misma cantidad.	
Cantidad:	Fecha de entrada:

OBSERVACIONES:

- Modelo con NIB.
- El procedimiento de corte es de tirón.
- Original sin copias
- La hoja ó lámina comprende dos documentos (12" de alto). Cada documento consta del justificante de 2,3/6" de alto y del boletín de cotización 3,3/6" de alto. El ancho de la lámina será de 7,5/10".
- Cuando los modelos se impriman en papel continuo (Mecanizado), llevarán dos bandas de arrastre que serán de 15 mm.
- La fabricación del modelo en láminas no llevará bandas de arrastre

(1).- Sin contar bandas de arrastre de 15 mm.



MINISTERIO DE TRABAJO Y ASUNTOS SOCIALES



TESORERÍA GENERAL DE LA SEGURIDAD SOCIAL

3020000000000000

Dirección Provincial de la TGSS de:

RECIBO DE INGRESOS DIVERSOS

Nombre y apellidos ó Razón Social

Régimen

Tipo I. S.S.

Identificador Seguridad Social

Clave I.P.

Identificador Personal

Domicilio, Localidad, Código Postal y Provincia

Ingresas por el concepto de:

Importe en letra

Importe en número

Sello Fechador de la Oficina Recaudadora.

Fecha y firma del sujeto responsable del pago

tc3/20

Para la Tesorería General de la Seguridad Social. Proceso de Datos.

Hoja de especificaciones técnicas para la impresión.

Modelo: Recibo de Ingresos diversos. (Mecanizado)	
Signatura: TC3/20	Ambito: Direcciones Provinciales

CARACTERÍSTICAS DEL PAPEL

	1ª HOJA	2ª HOJA	3ª HOJA	4ª HOJA
Formato	7,5/10" de ancho 6" de alto (1)	Idem	Idem	
Peso	80 grs/m ²	De: 45 A: 55 grs/m ²	De: 50 (2) A: 60 grs/m ²	
Color	Blanco	Idem	Idem	
Calidad	Autocopiativo de trazo negro	Idem	Idem	
Rayado	Idénticos al diseño	Idem	Idem	

Procedimiento de impresión	El más indicado al modelo	Hojas con retirado	1ª HOJA	2ª HOJA	3ª HOJA

CARACTERÍSTICAS TIPOGRÁFICAS**INFORMACIÓN SOBRE ARCHIVO Y DESTRUCCIÓN**

Color de las tintas 1ª hoja: Negra 2ª hoja: Negra 3ª hoja: Negra 4ª hoja:	5 años
Tipografía Igual o similar a la del prototipo	

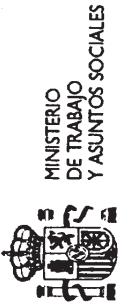
Trepado y perforaciones: Verticales para separar bandas de arrastre de 15 mm. y horizontales para separar cada modelo de 6" de alto	Edición: CENTRALIZADA
Encuadernación: Juego original y dos copias	Autoriza las tiradas y corrige las pruebas: Subdirección General de Recursos Económicos
Empaquetado: En cajas de 1000 ejemplares mecanizados plegados en hojas de 2.	
Cantidad:	Fecha de entrada:

OBSERVACIONES:

- Modelo con NIB.
- A pie de página llevará los textos siguientes:
 - . 1º Ejemplar negro : "Para la Tesorería General de la Seguridad Social. Proceso de Datos."
 - . 2º Ejemplar negro: "Para la Entidad Colaboradora."
 - . 3º Ejemplar negro: "Para el interesado."
- El procedimiento de corte es de tirón.

(1).- Sin contar bandas de arrastre de 15 mm.

(2).- La tercera hoja deberá ser de peso superior a la segunda.



MINISTERIO DE TRABAJO Y ASUNTOS SOCIALES

3120000000000000

BOLETÍN DE COTIZACIÓN A LA SEGURIDAD SOCIAL.

Mutua de A.T.y.E.P. Domicilio Localidad C.P. Provincia



TESORERÍA GENERAL DE LA SEGURIDAD SOCIAL

RÉGIMEN ESPECIAL AGRARIO. INGRESO DE CUOTAS DE ACCIDENTES DE TRABAJO Y ENFERMEDADES PROFESIONALES, DETERMINADAS POR HECTAREAS, RECAUDADAS POR MUTUAS

Clave Mutua de A.T.y.E.P. Código Cuenta Cotización (Convencional) Hoja número De

Table with 108 rows for individual contributions and a 'TOTALES' row. Columns include: Código Cuenta Cotización (11 dígitos), Empresa Asociada, Cuota de I.T., Cuota de I.M.S., Suma de Cuotas, Recargo, Desde, Período de cotización, Hasta, Total.

tc3/21

030211

DIRECCIÓN PROVINCIAL ADMINISTRACIÓN Firma del funcionario.

Fecha, firma y sello de la MUTUA

Sello Fedatario de la Oficina Recaudadora

VALIDACION MECÁNICA DE LAS ENTIDADES FINANCIERAS

Hoja de especificaciones técnicas para la impresión.

Modelo: Boletín de Cotización al Régimen Especial Agrario por cuotas de Accidentes de Trabajo y Enfermedades Profesionales determinadas por hectáreas, recaudadas por Mutuas. (Mecanizado, lectura óptica)	
Signatura: TC3/21	Ambito: Direcciones Provinciales

CARACTERÍSTICAS DEL PAPEL

	1ª HOJA	2ª HOJA	3ª HOJA
Formato	297mm de ancho 8,2/6" de alto (1)	Ídem	Ídem
Peso	90 grs/m ²	De: 45 a: 55 grs/m ²	De: 50 a: 60 grs/m ² (2)
Color	Blanco	Ídem	Ídem
Calidad	Autocopiativo de trazo negro	Ídem	Ídem
Rayado	Idénticos al diseño	Ídem	Ídem

Procedimiento de impresión	El más indicado al modelo	Hojas con retirado	1ª HOJA	2ª HOJA	3ª HOJA
-----------------------------------	---------------------------	---------------------------	---------	---------	---------

CARACTERÍSTICAS TIPOGRÁFICAS**INFORMACIÓN SOBRE ARCHIVO Y DESTRUCCIÓN**

Color de las tintas 1ª hoja: Roja 2ª hoja: Azul 3ª hoja: Naranja	5 años
Tipografía Igual o similar a la del prototipo	

Trepado y perforaciones: Bandas de arrastre de 15 mm.	Edición: CENTRALIZADA
Encuadernación: Juego original y dos copias	Autoriza las tiradas y corrige las pruebas: Subdirección General de Recursos Económicos
Empaquetado: Paquetes de 500 ejemplares	
Cantidad:	Fecha de entrada:

OBSERVACIONES:

- Modelo con NIB.
 - A pie de página llevará los siguientes textos:
 - . Ejemplar rojo (P.185U) : "Para la Tesorería General de la Seguridad Social. Proceso de Datos."
 - . Ejemplar azul (P.306U): "Para la Entidad Colaboradora".
 - . Ejemplar naranja (P.151U): "Para la Entidad Aseguradora".
 - El procedimiento de corte es de tirón.
- (1).- Sin contar bandas de arrastre de 15 mm.
(2).- La tercera hoja deberá ser de peso superior a la segunda.



MINISTERIO DE TRABAJO Y ASUNTOS SOCIALES

BOLETÍN DE COTIZACIÓN A LA SEGURIDAD SOCIAL.

Empresa
Domicilio
Localidad

Form fields for company information: C.P., Proov.



TESORERÍA GENERAL DE LA SEGURIDAD SOCIAL
RÉGIMEN GENERAL

tc2

Relación Nominal de Trabajadores

Número de Expediente Hoja n.º De:

Tipo de Liquidación

Periodo de Liquidación

Nº de Trabajadores

Código Cuenta Cotización (11 dígitos)

Identificador de Empresario

Clave I.E.

Apellidos y nombre

Clave I.P.F.

Identificador de Persona Física

Nº de Afiliación a la Seg. Social (12 dígitos)

Españoles de AT y EP

Nº Dias /Horas

BASES Clave Importe

Situaciones Especiales

Tipo de contrato

Nº Dias

Clave

Importe

Fecha

DEDUCCIONES O COMPENSACIONES

Fecha

Importe

Clave

Nº Dias

Tipo de contrato

Situaciones Especiales

Nº Dias

Clave

Importe

Fecha

DEDUCCIONES O COMPENSACIONES

Fecha

Importe

Clave

Nº Dias

Tipo de contrato

Situaciones Especiales

Nº Dias

Clave

Importe

Fecha

DEDUCCIONES O COMPENSACIONES

Fecha

Importe

Clave

Nº Dias

Tipo de contrato

Situaciones Especiales

Nº Dias

Clave

Importe

Fecha

DEDUCCIONES O COMPENSACIONES

Fecha

Importe

Clave

Sumas de bases

Contingencias Comunes

AT y EP

Horas Extraordinarias por fuerza mayor

Conting. Comunes Cot. Empresarial

Otras Cotizaciones Cot. Empresarial

Otras horas Extraordinarias

Comp. IT por enf. com. y acc. no laboral

Reducciones sobre contingencias comunes

Comp. Desempleo Parcial

Comp. IT por AT y EP

Bonificaciones y reducciones a cargo INEM

Sumas de compensaciones y deducciones

Fecha, firma y sello de la Empresa

Oficina Recaudadora
Sello fechador unificado

Hoja de especificaciones técnicas para la impresión.

Modelo: Boletín de Cotización a la Seguridad Social. Relación Nominal de Trabajadores. Régimen General. (Mecanizado, lectura óptica)	
Signatura: TC2	Ambito: Direcciones Provinciales

CARACTERÍSTICAS DEL PAPEL

	1ª HOJA	2ª HOJA	3ª HOJA	4ª HOJA
Formato	297mm de ancho 8,2/6" de alto (1)	Idem	Idem	
Peso	90 grs/m ²	70 grs/m ²	De 50 a 60 grs/m ²	
Color	Blanco	Idem	Idem	
Calidad	Autocopiativo de trazo negro	Idem	Idem	
Rayado	Idénticos al diseño	Idem	Idem	

Procedimiento de impresión	El más indicado al modelo	Hojas con retirado	1ª HOJA	2ª HOJA	3ª HOJA
-----------------------------------	---------------------------	---------------------------	---------	---------	---------

CARACTERÍSTICAS TIPOGRÁFICAS**INFORMACIÓN SOBRE ARCHIVO Y DESTRUCCIÓN**

Color de las tintas 1ª hoja: Roja 2ª hoja: Violeta 3ª hoja: Naranja 4ª hoja:	5 años
Tipografía Igual o similar a la del prototipo	

Trepado y perforaciones: Bandas de arrastre de 15 mm.	Edición: CENTRALIZADA
Encuadernación: Juego original y dos copias	Autoriza las tiradas y corrige las pruebas: Subdirección General de Recursos Económicos
Empaquetado: Paquetes de 500 ejemplares	
Cantidad:	Fecha de entrada:

OBSERVACIONES:

- Modelo con Código de Emisor.
- A pie de página llevará los siguientes textos:
 - . Ejemplar rojo (P.185U) : "Para la Tesorería General de la Seguridad Social. Proceso de Datos."
 - . Ejemplar violeta (P.245U): "Para la Seguridad Social."
 - . Ejemplar naranja (P.151U): "Para la Empresa"
- El procedimiento de corte es de tirón.

(1).- Sin contar bandas de arrastre de 15 mm.

Hoja de especificaciones técnicas para la impresión.

Modelo: Boletín de Cotización a la Seguridad Social. Relación Nominal de Trabajadores. Régimen General. (Mecanizado, lectura óptica) (Opcional para empresas autorizadas a su edición)	
Signatura: TC2	Ambito: Direcciones Provinciales

CARACTERÍSTICAS DEL PAPEL

	1ª HOJA	2ª HOJA	3ª HOJA	4ª HOJA
Formato	297mm de ancho 8,2/6" de alto (1)	Idem	Idem	Idem
Peso	90 grs/m ²	70 grs/m ²	De 45 a 55 grs/m ²	De 50 a 60 grs/m ² (2)
Color	Blanco	Idem	Idem	Idem
Calidad	Autocopiativo de trazo negro	Idem	Idem	Idem
Rayado	Idénticos al diseño	Idem	Idem	Idem

Procedimiento de impresión	El más indicado al modelo	Hojas con retirado	1ª HOJA	2ª HOJA	3ª HOJA

CARACTERÍSTICAS TIPOGRÁFICAS**INFORMACIÓN SOBRE ARCHIVO Y DESTRUCCIÓN**

Color de las tintas 1ª hoja: Roja 2ª hoja: Violeta 3ª hoja: Naranja 4ª hoja: Naranja	5 años
Tipografía Igual o similar a la del prototipo	

Trepado y perforaciones: Bandas de arrastre de 15 mm.	Edición: CENTRALIZADA
Encuadernación: Juego original y tres copias	Autoriza las tiradas y corrige las pruebas: Subdirección General de Recursos Económicos
Empaquetado: Paquetes de 500 ejemplares	
Cantidad:	Fecha de entrada:

OBSERVACIONES:

- Modelo con Código de Emisor.
- A pie de página llevará los siguientes textos:
 - . Ejemplar rojo (P.185U) : "Para la Tesorería General de la Seguridad Social. Proceso de Datos."
 - . Ejemplar violeta (P.245U): "Para la Seguridad Social."
 - . Ejemplar naranja (P.151U): "Para la Empresa"
 - . Ejemplar naranja, 2ª hoja (P.151U): "Para la Empresa"
- El procedimiento de corte es de tirón.

(1).- Sin contar bandas de arrastre de 15 mm.

(2).- La cuarta hoja deberá ser de peso superior a la tercera hoja.



MINISTERIO DE TRABAJO Y ASUNTOS SOCIALES

Empresa
Domicilio
Localidad

BOLETÍN DE COTIZACIÓN A LA SEGURIDAD SOCIAL.

Form fields for company information: Empresa, Domicilio, Localidad, C.P., Prov.



Relación Nominal de Trabajadores **tc2/4**

Form fields for worker identification: Clave I.E., Identificador de Empresario, Código Cuenta Cotización (11 dígitos), N° de Afiliación a la Seg. Social (12 dígitos), N° de Trabajadores, Período de Liquidación, Tipo de Liquidación, Número de Expediente, Hoja n.º, De.

Table with columns for worker details: Apellidos y nombre, Clave I.P.F., Identificador de Persona Física, N° de Afiliación a la Seg. Social (12 dígitos), N° de Trabajadores, Período de Liquidación, Tipo de Liquidación, Número de Expediente, Hoja n.º, De, Situaciones Especiales, Tipo de contrato, N° Dias, Importe, Fecha, DEDUCCIONES O COMPENSACIONES (Clave, Importe).

Sumas de bases

Form fields for base sums: Contingencias Comunes, Conting. Comunes Cotiz. Empresarial, AT y EP, Otras Cotizaciones Cotiz. Empresarial, Difer. Bases Cont. C/ Salario Normalizado

Sumas de compensaciones y deducciones

Form fields for compensation and deduction sums: Comp. IT por enf. com. y acc. no laboral, Comp. IT por AT y EP, Reducciones sobre contingencias comunes, Bonificaciones y reducciones a cargo INEM, Comp. Desempleo Parcial

Fecha, firma y sello de la Empresa

Oficina Recaudadora
Sello recaudador unificado

Hoja de especificaciones técnicas para la impresión.

Modelo: Boletín de Cotización a la Seguridad Social. Relación Nominal de Trabajadores. Régimen Especial de la Minería del Carbón. (Mecanizado, lectura óptica)	
Signatura: TC2/4	Ambito: Direcciones Provinciales

CARACTERÍSTICAS DEL PAPEL

	1ª HOJA	2ª HOJA	3ª HOJA	4ª HOJA
Formato	297mm de ancho 8,2/6" de alto (1)	Idem	Idem	
Peso	90 grs/m ²	70 grs/m ²	De 50 a 60 grs/m ²	
Color	Blanco	Idem	Idem	
Calidad	Autocopiativo de trazo negro	Idem	Idem	
Rayado	Idénticos al diseño	Idem	Idem	

Procedimiento de impresión	El más indicado al modelo	Hojas con retirado	1ª HOJA	2ª HOJA	3ª HOJA

CARACTERÍSTICAS TIPOGRÁFICAS**INFORMACIÓN SOBRE ARCHIVO Y DESTRUCCIÓN**

Color de las tintas 1ª hoja: Roja 2ª hoja: Violeta 3ª hoja: Naranja 4ª hoja:	5 años
Tipografía Igual o similar a la del prototipo	

Trepado y perforaciones: Bandas de arrastre de 15 mm.	Edición: CENTRALIZADA
Encuadernación: Juego original y dos copias	Autoriza las tiradas y corrige las pruebas: Subdirección General de Recursos Económicos
Empaquetado: Paquetes de 500 ejemplares	
Cantidad:	Fecha de entrada:

OBSERVACIONES:

- Modelo con Código de Emisor.
- A pie de página llevará los textos siguientes:
 - . Ejemplar rojo (P.185U) : "Para la Tesorería General de la Seguridad Social. Proceso de Datos."
 - . Ejemplar violeta (P.245U): "Para la Seguridad Social."
 - . Ejemplar naranja (P151U): "Para la Empresa"
- El procedimiento de corte es de tirón.

(1).- Sin contar bandas de arrastre de 15 mm.

Hoja de especificaciones técnicas para la impresión.

Modelo: Boletín de Cotización a la Seguridad Social. Relación Nominal de Trabajadores. Régimen Especial de la Minería del Carbón. (Mecanizado, lectura óptica) (Opcional para empresas autorizadas a su edición)	
Signatura: TC2/4	Ambito: Direcciones Provinciales

CARACTERÍSTICAS DEL PAPEL

	1ª HOJA	2ª HOJA	3ª HOJA	4ª HOJA
Formato	297mm de ancho 8,2/6" de alto (1)	Idem	Idem	Idem
Peso	90 grs/m ²	70 grs/m ²	De 45 a 55 grs/m ²	De 50 a 60 grs/m ² (2)
Color	Blanco	Idem	Idem	Idem
Calidad	Autocopiativo de trazo negro	Idem	Idem	Idem
Rayado	Idénticos al diseño	Idem	Idem	Idem

Procedimiento de impresión	El más indicado al modelo	Hojas con retirado	1ª HOJA	2ª HOJA	3ª HOJA

CARACTERÍSTICAS TIPOGRÁFICAS**INFORMACIÓN SOBRE ARCHIVO Y DESTRUCCIÓN**

Color de las tintas 1ª hoja: Roja 2ª hoja: Violeta 3ª hoja: Naranja 4ª hoja: Naranja	5 años
Tipografía Igual o similar a la del prototipo	

Trepado y perforaciones: Bandas de arrastre de 15 mm.	Edición: CENTRALIZADA
Encuadernación: Juego original y tres copias	Autoriza las tiradas y corrige las pruebas: Subdirección General de Recursos Económicos
Empaquetado: Paquetes de 500 ejemplares	
Cantidad:	Fecha de entrada:

OBSERVACIONES:

- Modelo con Código de Emisor.
- A pie de página llevará los textos siguientes:
 - . Ejemplar rojo (P.185U) : "Para la Tesorería General de la Seguridad Social. Proceso de Datos."
 - . Ejemplar violeta (P.245U): "Para la Seguridad Social."
 - . Ejemplar naranja (P151U): "Para la Empresa"
 - . Ejemplar naranja, 2ª hoja (P151U): "Para la Empresa"
- El procedimiento de corte es de tirón.

(1).- Sin contar bandas de arrastre de 15 mm.

(2).- La cuarta hoja deberá ser de peso superior a la tercera.



MINISTERIO DE TRABAJO Y ASUNTOS SOCIALES

BOLETÍN DE COTIZACIÓN A LA SEGURIDAD SOCIAL.

Empresa
Domicilio
Localidad

Nombre de la embarcación

C.P.

Prov.

Código



TESORERÍA GENERAL DE LA SEGURIDAD SOCIAL
RÉGIMEN ESPECIAL TRABAJADORES DEL MAR

tc2/5

Relación Nominal de Trabajadores

Clave I.E.

Identificador de Empresario

Código Cuenta Cotización (11 dígitos)

Nº de Trabajadores

Periodo de Liquidación

Tipo de Liquidación

Número de Expediente

Hoja nº:

De:

Apellidos y nombre

Clave I.P.F.

Identificador de Persona Física

Nº de Afiliación a la Seg. Social (12 dígitos)

Epígrafe de AT y EP

Nº Dias / Horas

Importe

Situaciones Especiales

Nº Dias

Importe

Fecha

DEDUCCIONES O COMPENSACIONES

Clave

Importe

Fecha

Sumas de bases

Contingencias Comunes

Conting. Comunes. Cotiz. Empresarial

AT y EP

Otras Cotizaciones. Cotiz. Empresarial

Horas Extraordinarias por fuerza mayor

Otras horas Extraordinarias

Sumas de compensaciones y deducciones

Comp. IT por enf. com. y acc. no laboral

Comp. IT por AT y EP

Reducciones sobre contingencias comunes

Bonificaciones y reducciones a cargo INEH

Comp. Desempleo Parcial

Fecha, firma y sello de la Empresa

Oficina Recaudadora
Sello (echador unificado)

Hoja de especificaciones técnicas para la impresión.

Modelo: Boletín de Cotización a la Seguridad Social. Relación Nominal de Trabajadores. Régimen Especial de Trabajadores del Mar. (Mecanizado, lectura óptica)	
Signatura: TC2/5	Ambito: Direcciones Provinciales

CARACTERÍSTICAS DEL PAPEL

	1ª HOJA	2ª HOJA	3ª HOJA	4ª HOJA
Formato	297mm de ancho 8,2/6" de alto (1)	Idem	Idem	
Peso	90 grs/m ²	70 grs/m ²	De 50 a 60 grs/m ²	
Color	Blanco	Idem	Idem	
Calidad	Autocopiativo de trazo negro	Idem	Idem	
Rayado	Idénticos al diseño	Idem	Idem	

Procedimiento de impresión	El más indicado al modelo	Hojas con retirado	1ª HOJA	2ª HOJA	3ª HOJA

CARACTERÍSTICAS TIPOGRÁFICAS**INFORMACIÓN SOBRE ARCHIVO Y DESTRUCCIÓN**

Color de las tintas 1ª hoja: Roja 2ª hoja: Violeta 3ª hoja: Naranja 4ª hoja:	5 años
Tipografía Igual o similar a la del prototipo	

Trepado y perforaciones: Bandas de arrastre de 15 mm.	Edición: CENTRALIZADA
Encuadernación: Juego original y dos copias	Autoriza las tiradas y corrige las pruebas: Subdirección General de Recursos Económicos
Empaquetado: Paquetes de 500 ejemplares	
Cantidad:	Fecha de entrada:

OBSERVACIONES:

- Modelo con Código de Emisor.
- A pie de página llevará los siguientes textos:
 - . Ejemplar rojo (P.185U) : "Para la Tesorería General de la Seguridad Social. Proceso de Datos."
 - . Ejemplar violeta (P.245U): "Para la Seguridad Social."
 - . Ejemplar naranja (P.151U): "Para la Empresa"
- El procedimiento de corte es de tirón.

(1).- Sin contar bandas de arrastre de 15 mm.

Hoja de especificaciones técnicas para la impresión.

Modelo: Boletín de Cotización a la Seguridad Social. Relación Nominal de Trabajadores. Régimen Especial de Trabajadores del Mar. (Mecanizado, lectura óptica) (Opcional para empresas autorizadas a su edición)	
Signatura: TC2/5	Ambito: Direcciones Provinciales

CARACTERÍSTICAS DEL PAPEL

	1ª HOJA	2ª HOJA	3ª HOJA	4ª HOJA
Formato	297mm de ancho 8,2/6" de alto (1)	Idem	Idem	Idem
Peso	90 grs/m ²	70 grs/m ²	De 45 a 55 grs/m ²	De 50 a 60 grs/m ² (2)
Color	Blanco	Idem	Idem	Idem
Calidad	Autocopiativo de trazo negro	Idem	Idem	Idem
Rayado	Idénticos al diseño	Idem	Idem	Idem

Procedimiento de impresión	El más indicado al modelo	Hojas con retirado	1ª HOJA	2ª HOJA	3ª HOJA
-----------------------------------	---------------------------	---------------------------	---------	---------	---------

CARACTERÍSTICAS TIPOGRÁFICAS**INFORMACIÓN SOBRE ARCHIVO Y DESTRUCCIÓN**

Color de las tintas 1ª hoja: Roja 2ª hoja: Violeta 3ª hoja: Naranja 4ª hoja: Naranja	5 años
Tipografía Igual o similar a la del prototipo	

Trepado y perforaciones: Bandas de arrastre de 15 mm.	Edición: CENTRALIZADA
Encuadernación: Juego original y tres copias	Autoriza las tiradas y corrige las pruebas: Subdirección General de Recursos Económicos
Empaquetado: Paquetes de 500 ejemplares	
Cantidad:	Fecha de entrada:

OBSERVACIONES:

- Modelo con Código de Emisor.
- A pie de página llevará los siguientes textos:
 - . Ejemplar rojo (P.185U) : "Para la Tesorería General de la Seguridad Social. Proceso de Datos."
 - . Ejemplar violeta (P.245U): "Para la Seguridad Social."
 - . Ejemplar naranja (P.151U): "Para la Empresa"
 - . Ejemplar naranja, 2ª hoja (P151U): "Para la Empresa"
- El procedimiento de corte es de tirón.

(1).- Sin contar bandas de arrastre de 15 mm.

(2).- La cuarta hoja deberá ser de peso superior a la tercera hoja.



MINISTERIO DE TRABAJO Y ASUNTOS SOCIALES

BOLETÍN DE COTIZACIÓN A LA SEGURIDAD SOCIAL.

Empresa
Domicilio
Localidad

C. P. Proy.



TESORERÍA GENERAL DE LA SEGURIDAD SOCIAL
RÉGIMEN ESPECIAL AGRARIO
JORNADAS REALES

t2/8

Relación Nominal de Trabajadores

Hoja n.º De:

Numero de Expediente

Tipo de Liquidación

Periodo de Liquidación

Nº de Trabajadores

Código Cuenta Cotización (11 dígitos)

Nº de Afiliación a la Seg. Social (12 dígitos)

Identificador de Empresario

Clave I.E.

Apellidos y nombre

Clave I.P.F.

Identificador de Persona Física

Nº de Afiliación a la Seg. Social (12 dígitos)

Epígrafe de A.T. y EP

Nº Jornadas

Nº Jornadas Clave

Importe

Importe

Situaciones Trabajador

Tipo de contrato

Nº Días

Clave

Importe

Importe

Fecha

Fecha

Fecha

Fecha

Fecha

Fecha

Fecha

Fecha

Fecha

Fecha

Sumas de bases

Contingencias Comunes Trabajadores Fijos

AT y EP

Contingencias Comunes Trab. No Fijos

Desempleo Trabajadores Fijos I.T.

Sumas de deducciones

Reducciones sobre contingencias comunes

Bonificaciones y reducciones a cargo INEM

Fecha, firma y sello de la Empresa

Oficina Recaudadora
Selo (recaudador unificado)

Hoja de especificaciones técnicas para la impresión.

Modelo: Boletín de Cotización a la Seguridad Social. Relación Nominal de Trabajadores. Régimen Especial Agrario. Jornadas Reales. (Mecanizado, lectura óptica)	
Signatura: TC2/8	Ambito: Direcciones Provinciales

CARACTERÍSTICAS DEL PAPEL

	1ª HOJA	2ª HOJA	3ª HOJA	4ª HOJA
Formato	297mm de ancho 8,2/6" de alto (1)	Idem	Idem	
Peso	90 grs/m ²	De 45 a 55 grs/m ²	De 50 a 60 grs/m ² (2)	
Color	Blanco	Idem	Idem	
Calidad	Autocopiativo de trazo negro	Idem	Idem	
Rayado	Idénticos al diseño	Idem	Idem	

Procedimiento de impresión	El más indicado al modelo	Hojas con retirado	1ª HOJA	2ª HOJA	3ª HOJA

CARACTERÍSTICAS TIPOGRÁFICAS**INFORMACIÓN SOBRE ARCHIVO Y DESTRUCCIÓN**

Color de las tintas 1ª hoja: Roja 2ª hoja: Negro 3ª hoja: Naranja 4ª hoja:	5 años
Tipografía Igual o similar a la del prototipo	

Trepado y perforaciones: Bandas de arrastre de 15 mm.	Edición: CENTRALIZADA
Encuadernación: Juego original y dos copias	Autoriza las tiradas y corrige las pruebas: Subdirección General de Recursos Económicos
Empaquetado: Paquetes de 500 ejemplares	
Cantidad:	Fecha de entrada:

OBSERVACIONES:

- Modelo con Código de Emisor.
- A pie de página llevará los textos siguientes:
 - . Ejemplar rojo (P.185U) : "Para la Tesorería General de la Seguridad Social. Proceso de Datos."
 - . Ejemplar negro: "Para el Instituto Nacional de Empleo"
 - . Ejemplar naranja (P151U): "Para el Empresario/a Agrícola"
- El procedimiento de corte es de tirón.

(1).- Sin contar bandas de arrastre de 15 mm.

(2).- La tercera hoja deberá ser de peso superior a la segunda.

Hoja de especificaciones técnicas para la impresión.

Modelo: Boletín de Cotización a la Seguridad Social. Relación Nominal de Trabajadores. Régimen Especial Agrario. Jornadas Reales. (Mecanizado, lectura óptica) (Opcional para empresas autorizadas a su edición)	
Signatura: TC2/8	Ambito: Direcciones Provinciales

CARACTERÍSTICAS DEL PAPEL

	1ª HOJA	2ª HOJA	3ª HOJA	4ª HOJA
Formato	297mm de ancho 8,2/6" de alto (1)	Idem	Idem	Idem
Peso	90 grs/m ²	De 45 a 55 grs/m ²	De 45 a 55 grs/m ²	De 50 a 60 grs/m ² (2)
Color	Blanco	Idem	Idem	Idem
Calidad	Autocopiativo de trazo negro	Idem	Idem	Idem
Rayado	Idénticos al diseño	Idem	Idem	Idem

Procedimiento de impresión	El más indicado al modelo	Hojas con retirado	1ª HOJA	2ª HOJA	3ª HOJA

CARACTERÍSTICAS TIPOGRÁFICAS**INFORMACIÓN SOBRE ARCHIVO Y DESTRUCCIÓN**

Color de las tintas 1ª hoja: Roja 2ª hoja: Negro 3ª hoja: Naranja 4ª hoja: Naranja	5 años
Tipografía Igual o similar a la del prototipo	

Trepado y perforaciones: Bandas de arrastre de 15 mm.	Edición: CENTRALIZADA
Encuadernación: Juego original y tres copias	Autoriza las tiradas y corrige las pruebas: Subdirección General de Recursos Económicos
Empaquetado: Paquetes de 500 ejemplares	
Cantidad:	Fecha de entrada:

OBSERVACIONES:

- Modelo con Código de Emisor.
- A pie de página llevará los textos siguientes:
 - . Ejemplar rojo (P.185U) : "Para la Tesorería General de la Seguridad Social. Proceso de Datos."
 - . Ejemplar negro: "Para el Instituto Nacional de Empleo"
 - . Ejemplar naranja (P151U): "Para el Empresario/a Agrícola"
 - . Ejemplar naranja, 2ª hoja (P151U): "Para el Empresario/a Agrícola"
- El procedimiento de corte es de tirón.

(1).- Sin contar bandas de arrastre de 15 mm.

(2).- La cuarta hoja deberá ser de peso superior a la segunda y tercera hoja.



MINISTERIO DE TRABAJO Y ASUNTOS SOCIALES

BOLETÍN DE COTIZACIÓN A LA SEGURIDAD SOCIAL

Trabajador/a
Domicilio
Localidad

C.P.

Prov.

Empty boxes for address and province information



TESORERÍA GENERAL DE LA SEGURIDAD SOCIAL

RÉGIMEN GENERAL COLECTIVO REPRESENTANTES DE COMERCIO.

Relación de Empresas t2/10

Hoja n.º: De:

Número de Expediente

Período de Liquidación

Nº de Empresas

Nº de Afiliación a la Seg. Social

Identificador de Persona Física

Clave I.P.F.

Fecha

Importe

Clave

Nº Dias

Importe

Clave

Nº Dias / Horas

Código Cuenta Cotización

Identificador de Empresario

Clave I.E.

Epígrafe de AT y EP

Importe

Fecha

Clave

Nº Dias

Importe

Clave

Nº Dias

Importe

Clave

Nº Dias

Importe

Clave

Nº Dias

Importe

Clave

Nº Dias

Importe

Clave

Nº Dias

Importe

Clave

Nº Dias

Importe

Clave

Nº Dias

Importe

Clave

Nº Dias

Importe

Clave

Nº Dias

Importe

Clave

Nº Dias

Importe

Clave

Nº Dias

Importe

Clave

Nº Dias

Importe

Clave

Nº Dias

Importe

Clave

Nº Dias

Importe

Clave

Nº Dias

Importe

Clave

Nº Dias

Importe

Clave

Nº Dias

Importe

Clave

Nº Dias

Importe

Clave

Nº Dias

Importe

Clave

Nº Dias

Importe

Clave

Nº Dias

Importe

Clave

Nº Dias

Importe

Clave

Nº Dias

Importe

Clave

Nº Dias

Importe

Clave

Nº Dias

Importe

Clave

Nº Dias

Importe

Clave

Nº Dias

Importe

Clave

Nº Dias

Importe

Clave

Nº Dias

Importe

Clave

Nº Dias

Importe

Clave

Nº Dias

Importe

Clave

Nº Dias

Importe

Clave

Nº Dias

Importe

Clave

Nº Dias

Importe

Clave

Nº Dias

Importe

Clave

Nº Dias

Importe

Clave

Nº Dias

Importe

Clave

Nº Dias

Importe

Clave

Nº Dias

Importe

Clave

Nº Dias

Importe

Clave

Nº Dias

Importe

Clave

Sumas de deducciones: Reducciones sobre contingencias comunes, Bonificaciones y reducciones a cargo INEM

Total Percepciones / Bases: Percepciones, Base de AT y EP, Base C.C., Base de AT y EP en IT

Fecha y firma del Representante de Comercio, Oficina Recaudadora Sello recobrador unitario

Hoja de especificaciones técnicas para la impresión.

Modelo: Boletín de Cotización a la Seguridad Social. Régimen General. Colectivo de Representantes de Comercio. Relación de Empresas. (Mecanizado, lectura óptica)	
Signatura: TC2/10	Ambito: Direcciones Provinciales

CARACTERÍSTICAS DEL PAPEL

	1ª HOJA	2ª HOJA	3ª HOJA	4ª HOJA
Formato	297mm de ancho 8,2/6" de alto (1)	Idem		
Peso	90 grs/m ²	De: 50 A: 60 grs/m ²		
Color	Blanco	Idem		
Calidad	Autocopiativo de trazo negro	Idem		
Rayado	Idénticos al diseño	Idem		

Procedimiento de impresión	El más indicado al modelo	Hojas con retirado	1ª HOJA	2ª HOJA	3ª HOJA

CARACTERÍSTICAS TIPOGRÁFICAS**INFORMACIÓN SOBRE ARCHIVO Y DESTRUCCIÓN**

Color de las tintas 1ª hoja: Roja 2ª hoja: Naranja 3ª hoja: 4ª hoja:	5 años
Tipografía Igual o similar a la del prototipo	

Trepado y perforaciones: Bandas de arrastre de 15 mm.	Edición: CENTRALIZADA
Encuadernación: Juego original y una copia	Autoriza las tiradas y corrige las pruebas: Subdirección General de Recursos Económicos
Empaquetado: Paquetes de 500 ejemplares	
Cantidad:	Fecha de entrada:
OBSERVACIONES: <ul style="list-style-type: none"> - Modelo con Código de Emisor. - A pie de página llevará los textos siguientes: <ul style="list-style-type: none"> . Ejemplar rojo (P.185U) : "Para la Tesorería General de la Seguridad Social. Proceso de Datos." . Ejemplar naranja (P.151U) : "Para el Trabajador/a". - El procedimiento de corte es de tirón. (1).- Sin contar bandas de arrastre de 15 mm.	

Hoja de especificaciones técnicas para la impresión.

Modelo: Boletín de Cotización a la Seguridad Social. Régimen General. Colectivo de Representantes de Comercio. Relación de Empresas.
(Mecanizado, lectura óptica)
(Opcional para empresas autorizadas a su edición)

Signatura:

TC2/10

Ambito:

Direcciones Provinciales

CARACTERÍSTICAS DEL PAPEL

	1ª HOJA	2ª HOJA	3ª HOJA	4ª HOJA
Formato	297mm de ancho 8,2/6" de alto (1)	Idem	Idem	
Peso	90 grs/m ²	De: 45 A: 55 grs/m ²	De: 50 (2) A: 60 grs/m ²	
Color	Blanco	Idem	Idem	
Calidad	Autocopiativo de trazo negro	Idem	Idem	
Rayado	Idénticos al diseño	Idem	Idem	

Procedimiento de impresión	El más indicado al modelo	Hojas con retirado	1ª HOJA	2ª HOJA	3ª HOJA

CARACTERÍSTICAS TIPOGRÁFICAS**INFORMACIÓN SOBRE ARCHIVO Y DESTRUCCIÓN**

Color de las tintas 1ª hoja: Roja 2ª hoja: Naranja 3ª hoja: Naranja 4ª hoja:	5 años
Tipografía Igual o similar a la del prototipo	

Trepado y perforaciones: Bandas de arrastre de 15 mm.	Edición: CENTRALIZADA
Encuadernación: Juego original y dos copias	Autoriza las tiradas y corrige las pruebas: Subdirección General de Recursos Económicos
Empaquetado: Paquetes de 500 ejemplares	
Cantidad:	Fecha de entrada:

OBSERVACIONES:

- Modelo con Código de Emisor.
- A pie de página llevará los textos siguientes:
 - . Ejemplar rojo (P.185U) : "Para la Tesorería General de la Seguridad Social. Proceso de Datos."
 - . Ejemplar naranja (P.151U) : "Para el Trabajador/a".
 - . Ejemplar naranja, 2ª hoja (P.151U) : "Para el Trabajador/a".
- El procedimiento de corte es de tirón.

(1).- Sin contar bandas de arrastre de 15 mm.

(2).- La tercera hoja deberá ser de peso superior a la segunda.



MINISTERIO DE TRABAJO Y ASUNTOS SOCIALES

BOLETÍN DE COTIZACIÓN A LA SEGURIDAD SOCIAL.

Form for company information: Empresa, Domicilio, Localidad, Colectivo, Artistas, Profesionales Taurinos, C.P., Prov., and Hoja n.º.



TESORERÍA GENERAL DE LA SEGURIDAD SOCIAL. RÉGIMEN GENERAL COLECTIVO DE ARTISTAS Y PROFESIONALES TAURINOS.

Relación Nominal de Trabajadores tc2/19

Main table for worker data with columns: Apellidos y nombre, Clave I.F., Identificador de Persona Física, N.º de Afiliación a la Seg. Social, Código Cuenta Cotización, N.º de Trabajadores, Período de Liquidación, Tipo de Liquidación, Grupo Cotización, Tipo de contrato, N.º Días, Clave, Importe, and Fecha. Includes summary boxes for bases and deductions.

Summary box for bases and deductions, including 'Sumas de bases' and 'Sumas de deducciones'.

Summary box for contingencies and other deductions, including 'Contingencias Comunes' and 'Bonificaciones y reducciones a cargo INEM'.

Oficina Recaudadora Sello fechador unificado

Fecha, firma y sello de la Empresa

Este ejemplar debe ser cumplimentado exclusivamente por impresora o máquina de escribir

COD. EMISOR 29999

EJEMPLAR PARA LA TESORERÍA GENERAL DE LA SEGURIDAD SOCIAL. PROCESO DE DATOS

Hoja de especificaciones técnicas para la impresión.

Modelo: Boletín de Cotización a la Seguridad Social. Relación Nominal de Trabajadores. Régimen General. Colectivo de Artistas y Profesionales Taurinos. (Mecanizado, lectura óptica).	
Signatura: TC2/19	Ambito: Direcciones Provinciales

CARACTERÍSTICAS DEL PAPEL

	1ª HOJA	2ª HOJA	3ª HOJA	4ª HOJA
Formato	297mm de ancho 8,2/6" de alto (1)	Idem	Idem	
Peso	90 grs/m ²	70 grs/m ²	De: 50 A: 60 grs/m ²	
Color	Blanco	Idem	Idem	
Calidad	Autocopiativo de trazo negro	Idem	Idem	
Rayado	Idénticos al diseño	Idem	Idem	

Procedimiento de impresión	El más indicado al modelo	Hojas con retirado	1ª HOJA	2ª HOJA	3ª HOJA

CARACTERÍSTICAS TIPOGRÁFICAS**INFORMACIÓN SOBRE ARCHIVO Y DESTRUCCIÓN**

Color de las tintas 1ª hoja: Roja 2ª hoja: Violeta 3ª hoja: Naranja 4ª hoja:	5 años
Tipografía Igual o similar a la del prototipo	

Trepado y perforaciones: Bandas de arrastre de 15 mm.	Edición: CENTRALIZADA
Encuadernación: Juego original y dos copias	Autoriza las tiradas y corrige las pruebas: Subdirección General de Recursos Económicos
Empaquetado: Paquetes de 500 ejemplares	
Cantidad:	Fecha de entrada:

OBSERVACIONES:

- Modelo con Código de Emisor.
- A pie de página llevará los textos siguientes:
 - . Ejemplar rojo (P.185U) : "Para la Tesorería General de la Seguridad Social. Proceso de Datos."
 - . Ejemplar violeta (P.245U): "Para la Seguridad Social."
 - . Ejemplar naranja (P.151U): "Para la Empresa".
- El procedimiento de corte es de tirón.

(1).- Sin contar bandas de arrastre de 15 mm.

Hoja de especificaciones técnicas para la impresión.

Modelo: Boletín de Cotización a la Seguridad Social. Relación Nominal de Trabajadores. Régimen General. Colectivo de Artistas y Profesionales Taurinos. (Mecanizado, lectura óptica). (Opcional para empresas autorizadas a su edición)	
Signatura: TC2/19	Ambito: Direcciones Provinciales

CARACTERÍSTICAS DEL PAPEL

	1ª HOJA	2ª HOJA	3ª HOJA	4ª HOJA
Formato	297mm de ancho 8,2/6" de alto (1)	Idem	Idem	Idem
Peso	90 grs/m ²	70 grs/m ²	De: 45 A: 55 grs/m ²	De: 50 (2) A: 60 grs/m ²
Color	Blanco	Idem	Idem	Idem
Calidad	Autocopiativo de trazo negro	Idem	Idem	Idem
Rayado	Idénticos al diseño	Idem	Idem	Idem

Procedimiento de impresión	El más indicado al modelo	Hojas con retirado	1ª HOJA	2ª HOJA	3ª HOJA

CARACTERÍSTICAS TIPOGRÁFICAS**INFORMACIÓN SOBRE ARCHIVO Y DESTRUCCIÓN**

Color de las tintas 1ª hoja: Roja 2ª hoja: Violeta 3ª hoja: Naranja 4ª hoja: Naranja	5 años
Tipografía Igual o similar a la del prototipo	

Trepado y perforaciones: Bandas de arrastre de 15 mm.	Edición: CENTRALIZADA
Encuadernación: Juego original y tres copias	Autoriza las tiradas y corrige las pruebas: Subdirección General de Recursos Económicos
Empaquetado: Paquetes de 500 ejemplares	
Cantidad:	Fecha de entrada:

OBSERVACIONES:

- Modelo con Código de Emisor.
- A pie de página llevará los textos siguientes:
 - . Ejemplar rojo (P.185U) : "Para la Tesorería General de la Seguridad Social. Proceso de Datos."
 - . Ejemplar violeta (P.245U): "Para la Seguridad Social."
 - . Ejemplar naranja (P.151U): "Para la Empresa"
 - . Ejemplar naranja , 2ª hoja (P.151.U): "Para la Empresa".
- El procedimiento de corte es de tirón.

(1).- Sin contar bandas de arrastre de 15 mm.

(2).- La cuarta hoja deberá ser de peso superior a la tercera.



MINISTERIO DE TRABAJO Y ASUNTOS SOCIALES

JUSTIFICANTE DE ACTUACIONES

Régimen General.

Colectivo de Artistas y Profesionales Taurinos

tc4/5



TESORERÍA GENERAL DE LA SEGURIDAD SOCIAL

Datos de la Empresa

Clave I.E.	Identificador de Empresario	Código Cuenta Cotización	Dirección Provincial
<input type="text"/>	<input type="text"/>	<input type="text"/>	<input type="text"/>
Denominación			
<input type="text"/>			
Domicilio		Localidad y Provincia	
<input type="text"/>		<input type="text"/>	
Entidad de AT		Clave de AT	
<input type="text"/>		<input type="text"/>	

Datos del Trabajador/a

Clave I.P.F.	Identificador de Persona Física	Nº Afiliación S.S.	Colectivo	Oficina Recaudadora
<input type="text"/>	<input type="text"/>	<input type="text"/>	<input type="text"/>	<input type="text"/>
Apellidos y Nombre				
<input type="text"/>				
Domicilio		Localidad y Provincia		
<input type="text"/>		<input type="text"/>		
Categoría Profesional	Grupo	Nº Días Cotización	Nº Actuaciones	
<input type="text"/>	<input type="text"/>	<input type="text" value="DDD"/>	<input type="text"/>	
Fecha de Alta	Fecha de Baja	Mes/Año Cotización		
<input type="text" value="DD/MM/AAAA"/>	<input type="text" value="DD/MM/AAAA"/>	<input type="text" value="MM/AAAA"/>		
Retribuciones percibidas	Base de cotización	Cuotas Retenidas		
<input type="text"/>	<input type="text"/>	<input type="text"/>		

_____, a _____ de _____ de _____
Por la Empresa El Trabajador/a

Para remitir por el Empresario/a junto con la liquidación de cuotas

45200000000000

Hoja de especificaciones técnicas para la impresión.

Modelo: Justificante de actuaciones. Régimen General. Colectivo de Artistas y Profesionales Taurinos. (Mecanizado)	
Signatura: TC4/5	Ambito: Direcciones Provinciales

CARACTERÍSTICAS DEL PAPEL

	1ª HOJA	2ª HOJA	3ª HOJA	4ª HOJA
Formato	7,5/10" de ancho y 6" de alto (1)	Idem	Idem	Idem
Peso	90 grs/m ²	70 grs/m ²	De: 45 A: 55 grs/m ²	De: 50 A: 60 grs/m ² (2)
Color	Blanco	Idem	Idem	Idem
Calidad	Autocopiativo de trazo negro	Idem	Idem	Idem
Rayado	Idénticos al diseño	Idem	Idem	Idem

Procedimiento de impresión	El más indicado al modelo	Hojas con retirado	1ª HOJA	2ª HOJA	3ª HOJA
-----------------------------------	---------------------------	---------------------------	---------	---------	---------

CARACTERÍSTICAS TIPOGRÁFICAS**INFORMACIÓN SOBRE ARCHIVO Y DESTRUCCIÓN**

Color de las tintas 1ª hoja: Roja 2ª hoja: Roja 3ª hoja: Naranja 4ª hoja: Naranja	5 años
Tipografía Igual o similar a la del prototipo	

Trepado y perforaciones: Verticales para separar bandas de arrastre de 15 mm. y horizontales para separar cada modelo (6")	Edición: CENTRALIZADA
Encuadernación: Juego original y tres copias	Autoriza las tiradas y corrige las pruebas: Subdirección General de Recursos Económicos
Empaquetado: Paquetes de 1000 ejemplares mecanizados plegados en hojas de dos.	
Cantidad:	Fecha de entrada:

OBSERVACIONES:

- Modelo con NIB.
- A pie de página llevará los textos siguientes:
 - . Ejemplar rojo (P.185U) : "Para remitir por el Empresario/a junto con la liquidación de cuotas."
 - . Ejemplar 2ª rojo (P.185U): "Para remitir por el Trabajador/a junto con la declaración anual."
 - . Ejemplar naranja (P.151U) : "Copia para la Empresa".
 - . Ejemplar 2ª naranja (P.151U): "Copia para el Trabajador/a".
- La hoja comprende dos documentos (12") de alto por 7,5/10" de ancho más dos bandas de arrastre de 15 mm. cada una.
- El procedimiento de corte es de tirón.

- (1).- Sin contar bandas de arrastre de 15 mm.
 (2).- La cuarta hoja deberá ser de peso superior a la tercera.

DECLARACIÓN DE ACTIVIDADES A LA SEGURIDAD SOCIAL



MINISTERIO DE TRABAJO Y ASUNTOS SOCIALES

Trabajador/a
Domicilio
Localidad
Actividad

Tipo de declaración
Anual
Parcial

Clave IPF
Identificador Persona Física

Número Afiliación Seguridad Social (12 dígitos)

Desde:
Hasta:

Período de declaración
Desde:
Hasta:

TESORERÍA GENERAL DE LA SEGURIDAD SOCIAL



RÉGIMEN GENERAL ARTISTAS Y PROFESIONALES TAURINOS

Código Cuenta Cotización	Denominación de la Empresa	Período de actuaciones	Número de actuaciones en el período	Número de días cotizados	Retribuciones percibidas	Base de cotización
Sumas						

(Este ejemplar debe ser cumplimentado exclusivamente por impresora o máquina de escribir)

tc4/6

DIRECCIÓN PROVINCIAL/ADMINISTRACIÓN
Firma del funcionario/a.

Fecha y firma del Trabajador/a

Hoja de especificaciones técnicas para la impresión.

Modelo: Declaración anual de actividades. Régimen General. Colectivo de Artistas y Profesionales Taurinos. Trabajadores. (Mecanizado)	
Signatura: TC4/6	Ambito: Direcciones Provinciales

CARACTERÍSTICAS DEL PAPEL

	1ª HOJA	2ª HOJA	3ª HOJA
Formato	297mm de ancho 8,2/6" de alto (1)	Ídem	
Peso	90 grs/m ²	De: 50 a: 60 grs/m ²	
Color	Blanco	Ídem	
Calidad	Autocopiativo de trazo negro	Ídem	
Rayado	Idénticos al diseño	Ídem	

Procedimiento de impresión	El más indicado al modelo	Hojas con retirado	1ª HOJA	2ª HOJA	3ª HOJA

CARACTERÍSTICAS TIPOGRÁFICAS**INFORMACIÓN SOBRE ARCHIVO Y DESTRUCCIÓN**

Color de las tintas 1ª hoja: Roja 2ª hoja: Naranja 3ª hoja:	5 años
Tipografía Igual o similar a la del prototipo	

Trepado y perforaciones: Bandas de arrastre de 15 mm.	Edición: CENTRALIZADA
Encuadernación: Juego original y una copia	Autoriza las tiradas y corrige las pruebas: Subdirección General de Recursos Económicos
Empaquetado: Paquetes de 500 ejemplares	
Cantidad:	Fecha de entrada:

OBSERVACIONES:

- A pie de página llevará los siguientes textos:
 - . Ejemplar rojo (P.185U) : "Para la Tesorería General de la Seguridad Social. Proceso de Datos."
 - . Ejemplar naranja (P.151U): "Para el Trabajador/a"
- El procedimiento de corte es de tirón.

(1).- Sin contar bandas de arrastre de 15 mm.

ANEXO III

Relación de modelos de documentos de cotización suprimidos

<i>SIGNATURA</i>	<i>DESCRIPCIÓN</i>
TC-1/27	Boletín de Cotización Convenio Especial Comunidades Autónomas. Régimen Especial de Trabajadores por Cuenta Propia o Autónomos.
TC-3/13	Boletín de Cotización por desempleo de trabajadores por cuenta ajena fijos del Régimen Especial Agrario en situación de incapacidad temporal.
TC-3/19	Recaudación de descuento sobre la pesca.
TC-2/1	Relación Nominal de Trabajadores con Derecho a Bonificación o Reducción de Cuotas a la Seguridad Social.
TC-2/2	Relación Nominal de Trabajadores que dan Derecho a Bonificación en la Cuota Empresarial de la Seguridad Social a Centros Especiales de Empleo y Empresas por Ocupación de Minusválidos.
TC-2/3	Relación de Titulares del Derecho. Asistencia Sanitaria Concertada con la Seguridad Social.
TC-2/9	Relación de trabajadores por cuenta ajena fijos del Régimen Especial Agrario, perceptores de prestación por incapacidad temporal.
TC-2/13	Relación Nominal de Trabajadores. Colectivo Especial de Ferroviarios, Estatuto del Minero y Personal de Vuelo.