

Esta Secretaría General de Turismo ha tenido a bien conceder el título de «Fiesta de Interés Turístico Nacional», a la siguiente fiesta:

El Vítor de Mayorga (Valladolid).

Lo que se hace público a todos los efectos.

Madrid, 27 de junio de 2003.—El Secretario general, Germán Porras Olalla.

**16258** *RESOLUCIÓN de 23 de julio de 2003, de la Dirección General de Desarrollo Industrial e Incentivos Regionales, por la que se procede al archivo de expedientes de concesión de incentivos.*

Por Acuerdos de la Comisión Delegada del Gobierno para Asuntos Económicos de 18 de febrero de 1999, 24 de febrero de 2000 y 21 de junio de 2001 y Ordenes del Ministerio de Economía de 11 de abril de 2001 y 25 de octubre de 2001, se concedieron incentivos correspondientes a los expedientes CU/162/P03, CU/170/P03, Z/136/E50, SO/243/P07, TO/599/P03, C/467/P05, CU/160/P03, TF/326/P06, AS/660/P01 y CS/322/P12, que se relacionan en el anexo de la presente resolución.

En las correspondientes resoluciones individuales, que en su día fueron debidamente aceptadas, se fijaba el plazo de un año para acreditar la disponibilidad de un nivel de autofinanciación (condición 2.4), tal como aparece definido en las respectivas resoluciones individuales, así como la realización de, al menos, el 25% de las inversiones aprobadas (condición 2.5).

Transcurrido el plazo señalado no se ha acreditado el cumplimiento de dichas condiciones, de acuerdo con la comunicación del órgano competente de la Comunidad Autónoma.

En la instrucción de los expedientes se han observado las formalidades legales, habiéndose concedido a las empresas afectadas los plazos preceptivos para el cumplimiento de los trámites de formulación de alegaciones y de audiencia previstos en el artículo 84 de la Ley 30/1992, de 26 de noviembre, de Régimen Jurídico de las Administraciones Públicas y del Procedimiento Administrativo Común.

De las actuaciones realizadas resulta probado que los titulares de los expedientes anexados no han acreditado haber cumplido en tiempo y forma las obligaciones que contrajeron en la aceptación de las correspondientes resoluciones individuales.

Vistos: La Ley 50/1985, de 27 de diciembre; los artículos 28 y 31 del Real Decreto 1535/1987, de 11 de diciembre, por el que se aprueba el Reglamento que desarrolla dicha Ley, modificado parcialmente por los Reales Decretos 897/1991, de 14 de junio, 302/1993, de 26 de febrero, 2315/1993, de 29 de diciembre y 78/1997, de 24 de enero; el Real Decreto 1371/2000, de 19 de julio; el apartado Segundo, punto 5, de la Orden Ministerial de 23 de mayo de 1994 y demás legislación aplicable al caso, así como los informes y demás documentación que obran en los respectivos expedientes.

Esta Dirección General resuelve: Declarar a los interesados en los citados expedientes decaídos en sus derechos, con la consiguiente pérdida de la subvención concedida y archivo de los expedientes, por no haber acreditado la disponibilidad de un nivel de autofinanciación, la realización de, al menos, el 25% de las inversiones aprobadas o ambas condiciones,

dentro de los plazos señalados según se refleja en el citado anexo. Debe publicarse la presente Resolución en el Boletín Oficial del Estado conforme a lo dispuesto en el artículo 60 de la Ley 30/1992, todo ello sin perjuicio de efectuar la notificación de la misma a los interesados.

Contra la presente resolución los interesados podrán interponer recurso de alzada ante el Excmo. Sr. Ministro de Economía, en el plazo de un mes, contado a partir del día siguiente de la notificación individual.

Madrid, 23 de julio de 2003.—La Directora General, Belén Cristino Macho-Quevedo.

**ANEXO A LA RESOLUCIÓN DE DECLARACIÓN DE DECAIMIENTO DE DERECHOS POR INCUMPLIMIENTO DE LAS CONDICIONES 2.4 Y 2.5 EN EXPEDIENTES DE CONCESIÓN DE INCENTIVOS REGIONALES. RELACIÓN DE EMPRESAS AFECTADAS**

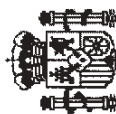
| Expediente | Empresa                                   | Condiciones incumplidas de la Resolución Individual |
|------------|---|---|
| CU/162/P03 | CALIZAS DE COLMENAR, S.L.                 | Condición 2.4 y 2.5.                                |
| CU/170/P03 | SDAD. COOP. AGRARIA LA CANDELARIA.        | Condición 2.4 y 2.5.                                |
| Z/136/E50  | JOSE MARIA LAZARO, S.A.                   | Condición 2.4 y 2.5.                                |
| SO/243/P07 | INICIATIVAS DE LA VILLA DE YAN-GUAS, S.A. | Condición 2.4 y 2.5.                                |
| TO/599/P03 | REBICE, S.A.                              | Condición 2.4 y 2.5.                                |
| C/467/P05  | TERMOLISIS SOMOZAS, S.A.                  | Condición 2.4 y 2.5.                                |
| CU/160/P03 | LOS BARAJES, S.L.                         | Condición 2.4 y 2.5.                                |
| TF/326/P06 | FAPLAST, S.A.                             | Condición 2.4 y 2.5.                                |
| AS/660/P01 | SA DE FORMULARIOS EN CONTINUO.            | Condición 2.4 y 2.5.                                |
| CS/322/P12 | ESTUDIO CERAMICO, S.L.                    | Condición 2.4.                                      |

**16259** *RESOLUCIÓN de 15 de julio de 2003, del Instituto para la Reestructuración de la Minería del Carbón y Desarrollo Alternativo de las Comarcas Mineras, por la que se da publicidad al resumen de la cuenta anual del ejercicio 2002 del Organismo.*

En aplicación de lo dispuesto en el apartado 6 del punto primero de la Orden del Ministerio de Hacienda de 28 de Junio de 2000, por la que se regula la obtención y rendición de cuentas a través de soporte informático para los organismos públicos a los que sea de aplicación la instrucción de contabilidad para la Administración Institucional del Estado, se hace público el resumen de las cuentas anuales del ejercicio 2002 del Organismo Autónomo Instituto para la Reestructuración de la Minería del Carbón y Desarrollo Alternativo de las Comarcas Mineras.

Madrid, 15 de Julio de 2003.—El Presidente, José Folgado Blanco.

Ilma. Sra. Directora General del Instituto para la Reestructuración de la Minería del Carbón y Desarrollo Alternativo de las Comarcas Mineras.




**INSTITUTO PARA LA REESTRUCTURACIÓN DE LA MINERÍA DEL CARBÓN Y DESARROLLO  
ALTERNATIVO DE LAS COMARCAS MINERAS  
I. BALANCE**

MINISTERIO DE ECONOMÍA

**EJERCICIO 2002**

| Nº Cuentas   | Activo  | 2002                  | 2001                  | Nº Cuentas  | Pasivo   | ( Euros )             |                       |
|--|---|-----------------------|-----------------------|---|--|-----------------------|-----------------------|
|  |   |                       |                       |   |  | 2002                  | 2001                  |
| <b>A) INMOVILIZADO</b>   |   | <b>214.000,53</b>     | <b>151.311,27</b>     |   | <b>A) FONDOS PROPIOS</b>                                 | <b>818.714.118,06</b> | <b>696.430.208,31</b> |
| 20   | I. Inversiones destinadas al uso general              | -                     | -                     |   | I. Patrimonio  | -                     | -                     |
| 21, (281)  | II. Inmovilizaciones inmateriales                     | 282,51                | 360,45                | 100   | Patrimonio propio  | -                     | -                     |
| 22, (282)  | III. Inmovilizaciones materiales                      | 213.718,02            | 150.950,82            | 101, 103, 105<br>(107), (108)   | Patrimonio recibido en adscripción o cesión              | -                     | -                     |
| 23, (292)  | IV. Inversiones gestionadas para otros entes públicos | -                     | -                     | (109)   | Patrimonio entregado en adscripción o cesión             | -                     | -                     |
| 25,26,(297),(298)  | V. Inversiones financieras permanentes                | -                     | -                     | (109)   | Patrimonio entregado al uso general                      | -                     | -                     |
| 444  | VI. Deudores no presupuestarios a largo plazo         | -                     | -                     | 11  | II. Reservas   | -                     | -                     |
| 27   | <b>B) GASTOS A DISTRIBUIR EN VARIOS EJERCICIOS</b>    | -                     | -                     | 120, (121)  | III. Resultados de ejercicios anteriores                 | 696.430.208,33        | 682.068.218,57        |
| 30, 31, 32, 33,<br>34, 35, 36, (39)<br>42, 43, 44, 45, 46<br>47, 55, (490)<br>54, 56, (549),<br>(597), (598) | <b>C) ACTIVO CIRCULANTE</b>                           | <b>983.631.682,34</b> | <b>809.957.082,16</b> | 129   | IV. Resultados del ejercicio                             | 122.283.909,73        | 14.361.989,74         |
|  | I. Existencias  | -                     | -                     | 14  | <b>B) PROVISIONES PARA RIESGOS Y GASTOS</b>              | -                     | -                     |
|  | II. Deudores  | 66.936.182,45         | 64.807.802,98         | 15  | <b>C) ACREEDORES A LARGO PLAZO</b>                       | -                     | -                     |
|  | III. Inversiones financieras temporales               | -12,64                | 640,00                | 17, 18  | I. Emisiones de obligaciones y otros valores negociables | -                     | -                     |
| 57   | IV. Tesorería   | 916.695.512,53        | 745.148.639,18        | 259   | II. Otras deudas a largo plazo                           | -                     | -                     |
| 480, 580   | V. Ajustes por periodificación                        | -                     | -                     | 50  | III. Desembolsos pendientes sobre acciones no exigidos   | -                     | -                     |
|  | <b>TOTAL GENERAL (A+B+C)</b>                          | <b>983.845.682,87</b> | <b>810.108.393,43</b> |   | <b>D) ACREEDORES A CORTO PLAZO</b>                       | <b>165.131.564,81</b> | <b>113.678.185,12</b> |
|  |   |                       |                       | 520, 526<br>40, 41, 45, 47,<br>521, 523, 527,<br>528, 529, 55, 56<br>485, 585 | I. Emisiones de obligaciones y otros valores negociables | -                     | -                     |
|  |   |                       |                       |   | II. Deudas con entidades de crédito                      | -                     | -                     |
|  |   |                       |                       |   | III. Acreedores  | 165.131.564,81        | 113.678.185,12        |
|  |   |                       |                       |   | IV. Ajustes por periodificación                          | -                     | -                     |
|  |   |                       |                       |   | <b>TOTAL GENERAL (A+B+C+D)</b>                           | <b>983.845.682,87</b> | <b>810.108.393,43</b> |

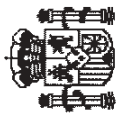


MINISTERIO DE ECONOMÍA

**INSTITUTO PARA LA REESTRUCTURACIÓN DE LA MINERÍA DEL CARBÓN Y DESARROLLO  
ALTERNATIVO DE LAS COMARCAS MINERAS  
II. CUENTA DEL RESULTADO ECONÓMICO PATRIMONIAL**

**EJERCICIO 2002**

|  |   | ( Euros )             |                       |                                |  |                       |                       |
|--|---|-----------------------|-----------------------|--------------------------------|--|-----------------------|-----------------------|
| Nº Cuentas   | DEBE  | 2002                  | 2001                  | Nº Cuentas                     | HABER  | 2002                  | 2001                  |
|  | <b>A) GASTOS</b>  | <b>851.101.875,05</b> | <b>969.981.714,59</b> |                                | <b>B) INGRESOS</b>   | <b>973.385.784,78</b> | <b>984.343.704,33</b> |
| 71   | 1. Reducción de existencias de productos terminados y en curso de fabricación     | -                     | -                     | 70, 741, 742                   | 1. Ventas y prestaciones de servicios  | -                     | -                     |
| 60, 61*  | 2. Aprovisionamientos   | -                     | -                     | 71                             | 2. Aumentos de existencias de productos terminados y en curso de fabricación         | -                     | -                     |
|  | 3. Gastos de funcionamiento de los servicios y prestaciones sociales              | 2.474.367,70          | 2.430.470,20          |                                | 3. Ingresos de gestión ordinaria   | -                     | -                     |
| 64   | - Gastos de personal y prestaciones sociales                                      | 1.763.973,17          | 1.708.958,25          | 740, 744                       | - Ingresos tributarios   | -                     | -                     |
| 68   | - Dotaciones para amortizaciones de inmovilizado                                  | 47.569,49             | 129.878,66            | 729                            | - Cotizaciones sociales  | -                     | -                     |
| 675,69,(793),(794),<br>(796),(797),(798),<br>(799),(791) | - Variación de provisiones y pérdidas de créditos incobrables                     | -                     | -                     |                                | 4. Otros ingresos de gestión ordinaria   | 15.745.683,93         | 867.288,12            |
| 62, 63, 676, 672   | - Otros gastos de gestión   | 662.825,00            | 591.633,24            | 76                             | - Ingresos financieros, diferencias positivas de cambio y otros ingresos asimilables | 1.808.744,26          | 796.321,64            |
| 66   | - Gastos financieros, diferencias negativas de cambios y otros gastos asimilables | 0,04                  | 0,05                  | 773, 775, 776,<br>777, 78, 790 | - Otros ingresos de gestión  | 13.936.939,67         | 70.966,48             |
| 650, 651   | 4. Transferencias y subvenciones  | 848.627.507,35        | 967.550.266,52        |                                | 5. Transferencias y subvenciones   | 957.640.100,85        | 983.476.416,21        |
|  | - Transferencias y subvenciones corrientes  | 595.198.526,72        | 647.955.395,68        | 750,751                        | - Transferencias y subvenciones corrientes   | 652.188.012,90        | 652.379.252,63        |
| 655, 656, 657  | - Transferencias y subvenciones de capital  | 253.428.980,63        | 319.594.870,84        | 755, 756, 757                  | - Transferencias y subvenciones de capital   | 305.452.087,95        | 331.097.163,58        |
| 670, 671, 674, 678,<br>679, 692,(792)                    | 5. Pérdidas y gastos extraordinarios  | -                     | 977,87                | 770, 771, 774,<br>778, 779     | 6. Ganancias e ingresos extraordinarios  | -                     | -                     |
|  | <b>AHORRO</b>   | <b>122.283.909,73</b> | <b>14.361.989,74</b>  |                                | <b>DESAHORRO</b>   | <b>-</b>              | <b>-</b>              |



MINISTERIO DE ECONOMÍA


**INSTITUTO PARA LA REESTRUCTURACIÓN DE LA MINERÍA DEL CARBÓN Y DESARROLLO  
ALTERNATIVO DE LAS COMARCAS MINERAS  
III. ESTADO DE LIQUIDACIÓN DEL PRESUPUESTO**

EJERCICIO 2002

**III.1. LIQUIDACIÓN DEL PRESUPUESTO DE GASTOS POR PROGRAMAS**

(Euros)

| PROGRAMAS  | CRÉDITO INICIAL         | MODIFICACIONES DE CRÉDITO | CRÉDITO TOTAL           | OBLIGACIONES RECONOCIDAS | REMANENTES NO COMPROMETIDOS | REMANENTES COMPROMETIDOS |
|--|-------------------------|---------------------------|-------------------------|--------------------------|-----------------------------|--------------------------|
| 741A DESARROLLO ALTERNATIVO DE LAS COMARCAS MINERAS DEL CARBÓN | 440.091.100,00          | 348.113.197,11            | 788.204.297,11          | 253.428.980,63           | 179.954.655,74              | 354.820.660,74           |
| 741F EXPLOTACIÓN MINERA  | 667.029.900,00          | -377.567,10               | 666.652.332,90          | 597.736.003,64           | 63.725.540,26               | 5.190.789,00             |
| <b>Totales</b>   | <b>1.107.121.000,00</b> | <b>347.735.630,01</b>     | <b>1.454.856.630,01</b> | <b>851.164.984,27</b>    | <b>243.680.196,00</b>       | <b>360.011.449,74</b>    |



MINISTERIO DE ECONOMÍA

**INSTITUTO PARA LA REESTRUCTURACIÓN DE LA MINERÍA DEL CARBÓN Y DESARROLLO  
ALTERNATIVO DE LAS COMARCAS MINERAS  
III. ESTADO DE LIQUIDACIÓN DEL PRESUPUESTO**

EJERCICIO 2002

**III.2. LIQUIDACIÓN DEL PRESUPUESTO DE GASTOS POR CAPÍTULOS**

| CAPÍTULOS                                  | CRÉDITO INICIAL         | MODIFICACIONES DE CRÉDITO | CRÉDITO TOTAL           | OBLIGACIONES RECONOCIDAS | (Euros)                     |                          |
|--|-------------------------|---------------------------|-------------------------|--------------------------|-----------------------------|--------------------------|
|  |                         |                           |                         |                          | REMANENTES NO COMPROMETIDOS | REMANENTES COMPROMETIDOS |
| 1. GASTOS DE PERSONAL                      | 1.932.790,00            | -                         | 1.932.790,00            | 1.763.973,17             | 168.815,71                  | 1,12                     |
| 2. GASTOS CORRIENTES EN BIENES Y SERVICIOS | 4.061.940,00            | -377.567,10               | 3.684.372,90            | 662.825,00               | 2.949.975,73                | 71.572,17                |
| 3. GASTOS FINANCIEROS                      | -                       | -                         | -                       | -                        | -                           | -                        |
| 4. TRANSFERENCIAS CORRIENTES               | 659.442.490,00          | -                         | 659.442.490,00          | 595.198.526,72           | 59.142.955,02               | 5.101.008,26             |
| <b>TOTAL OPERACIONES CORRIENTES</b>        | <b>665.437.220,00</b>   | <b>-377.567,10</b>        | <b>665.059.652,90</b>   | <b>597.625.324,89</b>    | <b>62.261.746,46</b>        | <b>5.172.581,55</b>      |
| 6. INVERSIONES REALES                      | 1.562.630,00            | -                         | 1.562.630,00            | 110.258,75               | 1.434.163,80                | 18.207,45                |
| 7. TRANSFERENCIAS DE CAPITAL               | 440.091.100,00          | 348.113.197,11            | 788.204.297,11          | 253.428.980,63           | 179.954.655,74              | 354.820.660,74           |
| <b>TOTAL OPERACIONES DE CAPITAL</b>        | <b>441.653.730,00</b>   | <b>348.113.197,11</b>     | <b>789.766.927,11</b>   | <b>253.539.239,38</b>    | <b>181.388.819,54</b>       | <b>354.838.868,19</b>    |
| <b>TOTAL OPERACIONES NO FINANCIERAS</b>    | <b>1.107.090.950,00</b> | <b>347.735.630,01</b>     | <b>1.454.826.580,01</b> | <b>851.164.564,27</b>    | <b>243.650.566,00</b>       | <b>360.011.449,74</b>    |
| 8. ACTIVOS FINANCIEROS                     | 30.050,00               | -                         | 30.050,00               | 420,00                   | 29.630,00                   | -                        |
| 9. PASIVOS FINANCIEROS                     | -                       | -                         | -                       | -                        | -                           | -                        |
| <b>TOTAL OPERACIONES FINANCIERAS</b>       | <b>30.050,00</b>        | <b>-</b>                  | <b>30.050,00</b>        | <b>420,00</b>            | <b>29.630,00</b>            | <b>-</b>                 |
| <b>TOTAL PRESUPUESTO DE GASTOS</b>         | <b>1.107.121.000,00</b> | <b>347.735.630,01</b>     | <b>1.454.856.630,01</b> | <b>851.164.984,27</b>    | <b>243.680.196,00</b>       | <b>360.011.449,74</b>    |



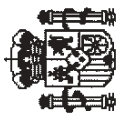
MINISTERIO DE ECONOMÍA

**INSTITUTO PARA LA REESTRUCTURACIÓN DE LA MINERÍA DEL CARBÓN Y DESARROLLO  
ALTERNATIVO DE LAS COMARCAS MINERAS  
III. ESTADO DE LIQUIDACIÓN DEL PRESUPUESTO**

EJERCICIO 2002

**III.3. LIQUIDACIÓN DEL PRESUPUESTO DE INGRESOS POR CAPÍTULO**

| CAPÍTULOS                                     | RECONOCIDO BRUTO      | DERECHOS ANULADOS | RECONOCIDO NETO       | RECAUDACIÓN NETA      | DERECHOS CANCELADOS | DERECHOS PENDIENTES DE COBRO |
|---|-----------------------|-------------------|-----------------------|-----------------------|---------------------|------------------------------|
| 1. IMPUESTOS DIRECTOS Y COTIZACIONES SOCIALES | -                     | -                 | -                     | -                     | -                   | -                            |
| 2. IMPUESTOS INDIRECTOS                       | -                     | -                 | -                     | -                     | -                   | -                            |
| 3. TASAS, PRECIOS PÚBLICOS Y OTROS INGRESOS   | 15.026.238,51         | -                 | 15.026.238,51         | 9.421.966,86          | -                   | 5.604.271,65                 |
| 4. TRANSFERENCIAS CORRIENTES                  | 652.188.012,90        | -                 | 652.188.012,90        | 597.883.061,32        | -                   | 54.304.951,58                |
| 5. INGRESOS PATRIMONIALES                     | 719.445,39            | -                 | 719.445,39            | 719.445,39            | -                   | -                            |
| <b>TOTAL OPERACIONES CORRIENTES</b>           | <b>667.933.696,80</b> | <b>-</b>          | <b>667.933.696,80</b> | <b>608.024.473,57</b> | <b>-</b>            | <b>59.909.223,23</b>         |
| 6. ENAJENACIÓN DE INVERSIONES REALES          | -                     | -                 | -                     | -                     | -                   | -                            |
| 7. TRANSFERENCIAS DE CAPITAL                  | 305.452.087,95        | -                 | 305.452.087,95        | 298.451.443,93        | -                   | 7.000.644,02                 |
| <b>TOTAL OPERACIONES DE CAPITAL</b>           | <b>305.452.087,95</b> | <b>-</b>          | <b>305.452.087,95</b> | <b>298.451.443,93</b> | <b>-</b>            | <b>7.000.644,02</b>          |
| <b>TOTAL OPERACIONES NO FINANCIERAS</b>       | <b>973.385.784,75</b> | <b>-</b>          | <b>973.385.784,75</b> | <b>906.475.917,50</b> | <b>-</b>            | <b>66.909.867,25</b>         |
| 8. ACTIVOS FINANCIEROS                        | 1.072,64              | -                 | 1.072,64              | 1.072,64              | -                   | -                            |
| 9. PASIVOS FINANCIEROS                        | -                     | -                 | -                     | -                     | -                   | -                            |
| <b>TOTAL OPERACIONES FINANCIERAS</b>          | <b>1.072,64</b>       | <b>-</b>          | <b>1.072,64</b>       | <b>1.072,64</b>       | <b>-</b>            | <b>-</b>                     |
| <b>TOTAL PRESUPUESTO DE INGRESOS</b>          | <b>973.386.857,39</b> | <b>-</b>          | <b>973.386.857,39</b> | <b>906.476.990,14</b> | <b>-</b>            | <b>66.909.867,25</b>         |



MINISTERIO DE ECONOMÍA

**INSTITUTO PARA LA REESTRUCTURACIÓN DE LA MINERÍA DEL CARBÓN Y DESARROLLO  
ALTERNATIVO DE LAS COMARCAS MINERAS  
III. ESTADO DE LIQUIDACIÓN DEL PRESUPUESTO**


EJERCICIO 2002

**III.4. RESULTADO DE OPERACIONES COMERCIALES**

( Euros )

| DEBE  | IMPORTE  |           | HABER   | IMPORTE  |           |
|---|----------|-----------|---|----------|-----------|
|   | ESTIMADO | REALIZADO |   | ESTIMADO | REALIZADO |
| - REDUCCIÓN DE EXISTENCIAS DE:                    |          |           | - AUMENTO DE EXISTENCIAS DE:                      |          |           |
| . Productos en curso                              | -        | -         | . Productos en curso                              | -        | -         |
| . Productos semiterminados                        | -        | -         | . Productos semiterminados                        | -        | -         |
| . Productos terminados                            | -        | -         | . Productos terminados                            | -        | -         |
| . Subproductos, residuos y materiales recuperados | -        | -         | . Subproductos, residuos y materiales recuperados | -        | -         |
| - VARIACIÓN DE EXISTENCIAS DE:                    |          |           | - VENTAS NETAS                                    |          |           |
| . Mercaderías                                     | -        | -         | . Mercaderías                                     | -        | -         |
| . Materias primas                                 | -        | -         | . Productos semiterminados                        | -        | -         |
| . Otros aprovisionamientos                        | -        | -         | . Productos terminados                            | -        | -         |
| - COMPRAS NETAS:                                  |          |           | . Subproductos y residuos                         | -        | -         |
| . Mercaderías                                     | -        | -         | . Prestaciones de servicios                       | -        | -         |
| . Materias primas                                 | -        | -         | . Menos: "Rappels" sobre ventas                   | -        | -         |
| . Otros aprovisionamientos                        | -        | -         |   |          |           |
| . Menos: "Rappels" por compras                    | -        | -         |   |          |           |
| - VARIACIONES DE PROVISIONES DE EXISTENCIAS       |          |           | - INGRESOS COMERCIALES NETOS                      |          |           |
| - GASTOS COMERCIALES NETOS                        |          |           |   |          |           |
| RESULTADO POSITIVO DE OPERACIONES COMERCIALES     |          |           | RESULTADO NEGATIVO DE OPERACIONES COMERCIALES     |          |           |
| TOTAL   | -        | -         | TOTAL   | -        | -         |

NOTA: Los componentes de este estado se determinarán según la normativa presupuestaria aplicable a la entidad.



MINISTERIO DE ECONOMÍA

**INSTITUTO PARA LA REESTRUCTURACIÓN DE LA MINERÍA DEL CARBÓN Y DESARROLLO  
ALTERNATIVO DE LAS COMARCAS MINERAS  
III. ESTADO DE LIQUIDACIÓN DEL PRESUPUESTO**

**EJERCICIO 2002**

**III.5. RESULTADO PRESUPUESTARIO**

| CONCEPTOS  | ( Euros )                 |                                |                       |
|--|---------------------------|--------------------------------|-----------------------|
|  | DERECHO RECONOCIDOS NETOS | OBLIGACIONES RECONOCIDAS NETAS | IMPORTE               |
| 1. (+) Operaciones no financieras                        | 973.385.784,75            | 851.164.564,27                 | 122.221.220,48        |
| 2. (+) Operaciones con activos financieros               | 1.072,64                  | 420,00                         | 652,64                |
| 3. (+) Operaciones comerciales                           | -                         | -                              | -                     |
| <b>I. RESULTADO PRESUPUESTARIO DEL EJERCICIO (1+2+3)</b> | <b>973.386.857,39</b>     | <b>851.164.984,27</b>          | <b>122.221.873,12</b> |
| <b>II. VARIACIÓN NETA DE PASIVOS FINANCIEROS</b>         | <b>-</b>                  | <b>-</b>                       | <b>-</b>              |
| <b>III. SALDO PRESUPUESTARIO DEL EJERCICIO (I+II)</b>    |                           |                                | <b>122.221.873,12</b> |



**D. MEMORIA****1. Organización**

La ley 66/1997, de 30 de diciembre, de Medidas fiscales, administrativas y del orden social, en su artículo 78, creo el Instituto para la Reestructuración de la Minería del Carbón y Desarrollo Alternativo de las Comarcas Mineras, como Organismo Autónomo adscrito al Ministerio de Industria y Energía a través de la Secretaría de Estado de Energía y Recursos Minerales. Siendo su objeto, la ejecución de la política de reestructuración de la minería del carbón, así como el desarrollo y ejecución de cuantas medidas se dirijan a fomentar el desarrollo económico de aquellas zonas que, de acuerdo con la normativa aplicable, tengan la consideración de municipios mineros del carbón.

Por el Real Decreto 689/2000, de 21 de mayo, por el que se establece la estructura orgánica básica de los Ministerios de Economía y Hacienda, este organismo queda adscrito al Ministerio de Economía, a través de la Secretaría de Estado de Economía, de la Energía y de la Pequeña y Mediana Empresa.

El Real Decreto 492/1998, de 27 de marzo por el que se aprueba el Estatuto del Instituto para la Reestructuración de la Minería del Carbón y Desarrollo Alternativo de las Comarcas Mineras, establece cuales son las funciones del Instituto para poder desarrollar su objeto, y cuales son sus órganos de dirección.

**Funciones:**

- a) Gestionar las ayudas de cualquier naturaleza que se concedan a las empresas dedicadas a la minería del carbón, tanto por su actividad minera como por procesos de reestructuración y racionalización de las mismas.
- b) Inspeccionar y controlar las producciones de carbón de las empresas mineras.
- c) Gestionar las ayudas que puedan corresponder a los sujetos productores de energía eléctrica, titulares de centrales térmicas.
- d) Gestionar las ayudas destinadas a cubrir cargas excepcionales vinculadas a planes de modernización, reestructuración y racionalización de la actividad de las empresas mineras del carbón.
- e) Gestionar las ayudas de cualquier naturaleza que tengan por objeto el desarrollo económico alternativo de las zonas mineras del carbón.
- f) Desarrollar políticas de difusión y asesoramiento técnico sobre normativa de ayudas, aspectos mercantiles, fiscales y otros que permitan la captación de proyectos empresariales y su implantación en las zonas mineras del carbón.
- g) Suscribir convenios, tanto como personas privadas o públicas, para el mejor cumplimiento de su objetivo.
- h) Articular y desarrollar cuantos incentivos financieros se consideren oportunos para fomentar el desarrollo económico alternativo de las zonas mineras del carbón.
- i) Elaborar estudios, estadísticas e información general relativa al sector minero.
- j) Realizar cuantas otras funciones y actividades sean necesarias para la adecuada implantación de la política de reordenación de la minería del carbón y para el desarrollo económico alternativo de las zonas mineras del carbón.

**Órganos de dirección:**

- a) Consejo Rector. Integrado por:
  - El Presidente, que lo será del Instituto.
  - El Vicepresidente, que será el Director General del Instituto.
- Vocales.
  - b) El Presidente.
  - c) El Director General.
  - d) El Gerente con rango de Subdirector General. Dependiendo del Gerente, existen cuatro áreas:
    1. Secretaría General. Dentro de la Secretaría General, existen los siguientes servicios:
      - Servicio de Recursos Humanos.
      - Servicio de Asuntos Generales.
      - Servicio de Gestión Económica y Habilitación.
      - Servicio de Contabilidad
    2. Área de Explotación.
    3. Unidad de Reestructuración.
    4. Unidad de Reactivación.
  - e) Adscrita a la dirección del Instituto: La Intervención Delegada de la General de la Administración del Estado.

**16260** RESOLUCIÓN de 14 de julio de 2003, de la Dirección General de Seguros y Fondos de Pensiones, por la que se publican las condiciones especiales y la tarifa de primas del seguro de pixat en cítricos; incluido en el Plan de Seguros Agrarios Combinados para el ejercicio 2003.

De conformidad con el Plan de Seguros Agrarios Combinados para el ejercicio 2003, aprobado por Acuerdo de Consejo de Ministros de 5 de diciembre de 2002, con la Ley 87/1978, de 28 de diciembre, de Seguros Agrarios Combinados y su Reglamento, la Administración General del Estado concederá subvenciones al pago de las primas, a los asegurados que suscriban seguros de los incluidos en el Plan Anual de Seguros Agrarios Combinados.

Las pólizas y tarifa correspondientes a estos seguros únicamente podrán suscribirse, a través de las entidades integradas en el cuadro de coaseguro de la Agrupación Española de Entidades Aseguradoras de los Seguros Agrarios Combinados, S.A.

La Disposición Adicional del Reglamento para aplicación de la Ley 87/1978, aprobado por Real Decreto 2329/1979, de 14 de septiembre, indica textualmente que «Los Ministerios de Hacienda y Agricultura dentro de sus respectivas competencias, quedan facultados para dictar las normas que requiera la interpretación y el desarrollo del presente Reglamento».

Para el mejor cumplimiento del mandato anterior, y por razones de interés público, se hace preciso dar a conocer los modelos de condiciones especiales y tarifa de primas a utilizar por la Agrupación Española de Entidades Aseguradoras de los Seguros Agrarios Combinados, S.A., en la contratación del seguro de pixat en cítricos; por lo que esta Dirección General ha resuelto publicar las condiciones especiales y la tarifa de primas del mencionado seguro, incluido en el Plan de Seguros Agrarios Combinados para el ejercicio 2003.

Las condiciones especiales y tarifa citadas figuran en los anexos incluidos en esta Resolución.

Contra la presente Resolución se podrá interponer recurso de alzada, en el plazo de UN MES, ante el Excmo. Sr. Ministro de Economía, como órgano competente para su resolución, o ante esta Dirección General de Seguros y Fondos de Pensiones, la cual, de conformidad con lo dispuesto en el artículo 114 de la Ley de Régimen Jurídico de las Administraciones Públicas y del Procedimiento Administrativo Común, de 26 de noviembre de 1992, según redacción dada por la Ley 4/1999, de 13 de enero, lo remitirá al órgano competente para resolverlo; todo ello de conformidad con lo dispuesto en los artículos 107 y siguientes de dicha Ley.

Madrid, 14 de julio de 2003.—El Director General, José Carlos García de Quevedo Ruiz.

Sr. Presidente de la Agrupación Española de Entidades Aseguradoras de los Seguros Agrarios Combinados, S.A.

**ANEXO I****Condiciones especiales del seguro de Pixat en cítricos**

De conformidad con el Plan Anual de Seguros de 2003 aprobado por Consejo de Ministros, se garantiza la producción de determinadas variedades de Mandarina Clementina, contra el riesgo de Pixat, en base a estas Condiciones Especiales, complementarias de las Generales de la Póliza de los Seguros Agrícolas, de las que este anexo es parte integrante.

**Primera. Objeto y garantías.**—Se cubren con el límite del capital asegurado, los frutos afectados por pixat que impidan su comercialización y se determinen en el almacén, sobre la producción real esperada de las Organizaciones de Productores de Cítricos (En adelante O.P.C.), para las variedades incluidas en los grupos varietales especificados en la Condición Tercera de estas Especiales, durante el período de garantías de la opción u opciones correspondientes al ciclo de recolección elegido para cada grupo varietal, en función del plan de recolección previsto para los mismos por la O.P.C.

El asegurado en el momento de formalizar su Declaración de Seguro, deberá elegir alguno de los ciclos de recolección asegurables, indicando las opciones de aseguramiento que le corresponden y que se establecen en los apéndices 1 y 2, según provincias y comarcas, para cada uno de los grupos varietales de mandarina asegurables.

A tener en cuenta que, en Valencia-Alicante, los grupos varietales y las opciones asegurables se establecen por comarca (ver apéndice 2).

Para todos los grupos varietales, ciclos de recolección y opciones de aseguramiento, las garantías del Seguro se inician con la toma de efecto,