

3. Si la pieza se expide en porciones, se añaden contraetiquetas, que llevarán la misma información que las etiquetas de canal.

4. Las etiquetas de «Carne de Ávila» contendrán al menos los siguientes datos: Número de referencia, Identificación del Consejo Regulador, Identificación oficial, Descripción de la pieza, Fecha de sacrificio, Origen, número de autorización, Despiezado en, número de autorización, Número de canal, Logotipo del Consejo Regulador Carne de Ávila, Logotipo europeo de la Indicación Geográfica Protegida, Código de barras, Denominación de venta (ternera, añojo, novillo).

El Consejo Regulador establece la forma y tamaño de las etiquetas y las normas para su impresión.

4.9 Requisitos nacionales.—Ley 25/1970, de 2 de diciembre, Estatuto de la Viña y de los Alcoholes.

Orden de 20 de abril de 1988 por la que se reconoce con carácter provisional la Denominación Específica «Carne de Avileño».

Orden de 4 de diciembre de 1990, por la que se aprueba el Reglamento de la Denominación Específica «Carne de Avileño» y su Consejo Regulador.


Orden de 10 de noviembre de 1993, por la que se modifica la Orden de 4 de diciembre de 1990 en la que se aprueba el Reglamento de la Denominación Específica «Carne de Ávila».

MINISTERIO DE LA PRESIDENCIA

14190 *RESOLUCIÓN de 19 de julio de 2008, del Centro de Investigaciones Sociológicas, por la que se publican las cuentas anuales del ejercicio 2007.*

En aplicación de lo dispuesto en el apartado 1.2 del artículo segundo de la Orden EHA/777/2005, de 21 de marzo, por la que se regula el procedimiento de obtención, formulación, aprobación y rendición de las cuentas anuales para las entidades estatales de derecho público a las que sea de aplicación la Instrucción de Contabilidad para la Administración Institucional del Estado, que ha sido modificado por los apartados uno y doce del artículo segundo de la Orden EAA/405/2006, de 10 de febrero, se hace pública la información contenida en el resumen de las cuentas anuales del Centro de Investigaciones Sociológicas correspondientes al ejercicio 2007, que figura como anexo a esta Resolución.

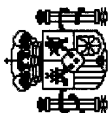
Madrid, 29 de julio de 2008.—La Presidenta del Centro de Investigaciones Sociológicas, Belén Barreiro Pérez-Pardo.



PRESIDENCIA

CENTRO DE INVESTIGACIONES SOCIOLOGICAS
I. BALANCE
EJERCICIO 2007

Nº Cuentas	ACTIVO	2007	2006	Nº Cuentas	PASIVO	2007	2006	(Euros)
200	A) INMOVILIZADO	4.332.362,07	4.219.722,86		A) FONDOS PROPIOS	12.323.638,94	12.387.949,33	
201	1. Terrenos y bienes naturales	4.329.508,60	4.317.186,80	100	I. Patrimonio	4.852.696,63	4.852.696,63	
202	2. Infraestructuras y bienes destinados al uso general	4.230.688,16	4.025.102,84	101	2. Patrimonio recibido en adscripción	1.345.352,64	1.345.352,64	
205	3. Bienes comunales	5.726,57	5.726,57	103	3. Patrimonio recibido en cesión	3.507.343,99	3.507.343,99	
208	4. Inversiones militares en infraestructuras y otros bienes	240.016,82	232.056,00	105	4. Patrimonio recibido en gestión	-	-	
	5. Bienes del Patrimonio histórico, artístico y cultural	1.702.255,41	1.674.896,89	(107)	5. Patrimonio entregado en adscripción	-	-	
	II. Inmovilizaciones inmateriales	-1.849.178,16	-1.720.595,30	(108)	6. Patrimonio entregado en cesión	-	-	
	1. Gastos de investigación y desarrollo	-	-	(109)	7. Patrimonio entregado al uso general	-	-	
210	2. Propiedad industrial	-	-	11	III. Reservas	7.535.252,70	7.517.727,16	
215	3. Aplicaciones informáticas	-	-	120	III. Resultados de ejercicios anteriores	8.871.967,95	8.854.442,41	
217	4. Propiedad intelectual	-	-	(121)	1. Resultados positivos de ejercicios anteriores	-1.336.715,25	-1.336.715,25	
218	5. Derechos sobre bienes en régimen de arrendamiento financiero	-	-	129	2. Resultados negativos de ejercicios anteriores	-64.310,39	-64.310,39	
219	6. Inversiones militares de carácter inmaterial	-	-		IV. Resultados del ejercicio	-	-	
(281)	7. Otro inmovilizado inmaterial	-	-	14	B) PROVISIONES PARA RIESGOS Y GASTOS	-	-	
(2921)	8. Amortizaciones	-	-		C) ACREDORES A LARGO PLAZO	-	-	
220.221	III. Inmovilizaciones materiales	4.329.508,60	4.317.186,80		1. Emisiones de obligaciones y otros valores negociables	-	-	
222.223	1. Terrenos y construcciones	4.230.688,16	4.025.102,84	150	2. Deudas representadas en otros valores negociables	-	-	
224.226	2. Instalaciones técnicas y maquinaria	5.726,57	5.726,57	155	3. Intereses de obligaciones y otros valores	-	-	
225	3. Utillaje y mobiliario	240.016,82	232.056,00	158,159	4. Deudas en moneda extranjera	-	-	
(282)	4. Inversiones militares asociadas al funcionamiento de los servicios	1.702.255,41	1.674.896,89	170,176	II. Otras deudas a largo plazo	-	-	
(2922)	5. Otro inmovilizado	-1.849.178,16	-1.720.595,30	171,173,177	1. Deudas con entidades de crédito	-	-	
230	6. Amortizaciones	-	-	178,179	2. Otras deudas	-	-	
235.236.237	7. Provisiones	-	-	180,185	3. Deuda en moneda extranjera	-	-	
(2923)	IV. Inversiones gestionadas para otros entes públicos	-	-	259	4. Fianzas y depósitos recibidos a largo plazo	-	-	
250.251.256	1. Inversiones gestionadas para otros entes públicos	2.853,47	2.536,00		III. Desembolsos pendientes sobre acciones no exigidos	-	-	
252.253.257	2. Bienes gestionados para otros entes públicos	2.853,47	2.536,00		D) ACREDORES A CORTO PLAZO	660.252,14	897.694,69	
260.265	3. Provisiones	-	-	500	1. Emisiones de obligaciones y otros valores negociables	-	-	
(297).(298)	V. Inversiones financieras permanentes	-	-	505	2. Deudas representadas en otros valores negociables	-	-	
444	1. Cartera de valores a largo plazo	-	-	506	3. Intereses de obligaciones y otros valores	-	-	
	2. Otras inversiones y créditos a largo plazo	-	-	508.509	4. Deuda en moneda extranjera	-	-	
	3. Fianzas y depósitos constituidos a largo plazo	-	-		II. Deudas con entidades de crédito	-	-	
	4. Provisiones	-	-	520	1. Préstamos y otras deudas	-	-	
	VI. Deudores no presupuestarios a largo plazo	-	-	526	2. Deudas por intereses	-	-	
	C) ACTIVO CIRCULANTE	8.651.529,01	9.065.921,22		III. Acreedores	660.252,14	897.694,69	
30	1. Existencias	-	-	40	1. Acreedores presupuestarios	511.607,38	748.168,04	
31.32	2. Comerciales	-	-	41	2. Acreedores no presupuestarios	16.595,25	7.725,35	
33.34	3. Productos en curso y semiterminados	-	-	45	3. Acreedores por administración de recursos por cuenta de otros entes públicos	-	-	
35	4. Productos terminados	-	-		4. Administraciones Públicas	132.049,51	141.801,30	
36	5. Subproductos, residuos y materiales recuperados	-	-		5. Otros acreedores	-	-	
(39)	6. Provisiones	-	-		6. Fianzas y depósitos recibidos a corto plazo	-	-	
43	II. Deudores	837.378,80	462.947,02	475,476,477	IV. Ajustes por periodificación	-	-	
44	1. Deudores presupuestarios	563.783,00	-	521,523,527,528,529,		-	-	
45	2. Deudores no presupuestarios	-	-	550,554,559		-	-	
	3. Deudores por administración de recursos por cuenta de otros entes públicos	-	-	560,561		-	-	
470.471.472	4. Administraciones Públicas	36.231,99	20.122,14	485,585		-	-	
550.555.558	5. Otros deudores	237.363,81	442.824,88			-	-	
(490)	6. Provisiones	-	-	491		-	-	
540.541.546.(549)	III. Inversiones financieras temporales	509,05	2.211,66			-	-	
542.543.544.545.547.548	1. Cartera de valores a corto plazo	509,05	2.211,66			-	-	
565.566	2. Otras inversiones y créditos a corto plazo	-	-			-	-	
(597).(598)	3. Fianzas y depósitos constituidos a corto plazo	-	-			-	-	
57	4. Provisiones	-	-			-	-	
480.580	V. Tesorería	7.813.641,16	8.600.762,54			-	-	
	IV. Ajustes por periodificación	-	-			-	-	
	TOTAL GENERAL (A+B+C)	12.983.891,08	13.285.644,02			12.983.891,08	13.285.644,02	
	TOTAL GENERAL (A+B+C+D+E)	12.983.891,08	13.285.644,02			12.983.891,08	13.285.644,02	



PRESIDENCIA

CENTRO DE INVESTIGACIONES SOCIOLOGICAS
II. CUENTA DE RESULTADO ECONÓMICO-PATRIMONIAL
EJERCICIO 2007

		(Euros)					
Nº Cuentas	DEBE	2007	2006	Nº Cuentas	HABER	2007	2006
71	A) GASTOS	7.671.637,00	7.451.187,57		B) INGRESOS	7.607.326,61	7.468.713,11
	1 Reducción de existencias de productos terminados y en curso de fabricación			700,701,702,703,704	1. Ventas y prestaciones de servicios		
	2. Aprovisionamientos				a) Ventas		
600,(608),(609),610	a) Consumo de mercaderías			705	b) Prestaciones de servicios		
601,602,(608),(609),611,612	b) Consumo de materias primas y otras materias consumibles			741	b.1) Prestación de servicios en régimen de derecho privado		
607	c) Otros gastos externos			742	b.2) Precios públicos por prestación de servicios o realización de actividades		
	3. Gastos de funcionamiento de los servicios y prestaciones sociales	7.096.225,58	6.679.211,37		b.3) Precios públicos por utilización privada o aprovechamiento especial del dominio público		
640,641	a) Gastos de personal	3.094.328,08	2.968.648,29	(708),(709)	c) Devoluciones y "rappels" sobre ventas		
642,643,644	a.1) Sueldos, salarios y asimilados	2.562.667,14	2.473.201,67	71	2. Aumentos de existencias de productos terminados y en curso de fabricación		
645	a.2) Cargas sociales	531.660,94	495.446,62		3. Ingresos de gestión ordinaria		
68	b) Prestaciones para amortizaciones de inmovilizado	167.256,16	200.511,57	740	a.1) Tasas por prestación de servicios o realización de actividades		
693,(793)	c) Dotaciones para amortizaciones de inmovilizado			744	a.2) Contribuciones especiales		
675,694,(794)	d) Variación de provisiones de existencias			729	b) Cotizaciones sociales		
691,(791)	d.1) Variación de provisiones de tráfico			773	4. Otros ingresos de gestión ordinaria	716.886,61	737.335,53
	d.2) Variación de provisiones y pérdidas de créditos incobrables			78	a) Reintegros		377,00
	d.3) Variación de provisión para devolución de ingresos				b) Trabajos realizados por la entidad		736.854,11
62	e) Otros gastos de gestión	3.834.641,34	3.510.051,51		c) Otros ingresos de gestión	714.435,18	736.854,11
63	e.1) Servicios exteriores	3.834.641,34	3.510.051,51	775,776,777	c.1) Ingresos accesorios y otros ingresos de gestión corriente		
676	e.2) Tributos				c.2) Exceso de provisiones para riesgos y gastos		
	e.3) Otros gastos de gestión corriente			790	d) Ingresos de participaciones en capital		
661,662,663,665,669	f) Gastos financieros y asimilables			760	e) Ingresos de otros valores negociables y de créditos del activo inmovilizado		
666,667	f.1) Por deudas			761,762	f) Otros intereses e ingresos asimilados	2.451,43	104,42
696,697,698,699,(796)	f.2) Pérdidas de inversiones financieras				f.1) Otros intereses	2.451,43	104,42
(797),(798),(799)	g) Variación de provisiones de inversiones financieras			763,765,769	f.2) Beneficio en inversiones financieras		
690	g) Dotación a las provisiones técnicas			766	g) Diferencias positivas de cambio		
668	h) Diferencias negativas de cambio	137.580,00	140.400,00	768	5. Transferencias y subvenciones	6.890.440,00	6.730.880,00
	4. Transferencias y subvenciones	137.580,00	140.400,00		a) Transferencias corrientes	6.765.440,00	6.605.880,00
650	a) Transferencias corrientes			750	b) Subvenciones corrientes		
651	b) Subvenciones corrientes			751	c) Transferencias de capital		
655	c) Transferencias de capital			755	d) Subvenciones de capital	125.000,00	125.000,00
656	d) Subvenciones de capital			756	6. Ganancias e ingresos extraordinarios		
657	e) Subvenciones de capital derivadas de bienes gestionados	437.831,42	631.576,20	757	a) Beneficios procedentes del inmovilizado		497,58
	5. Pérdidas y gastos extraordinarios	364,33	626,74		b) Beneficios por operaciones de endeudamiento		
670,671	a) Pérdidas procedentes de inmovilizado			770,771	c) Ingresos extraordinarios		
674	b) Pérdidas por operaciones de endeudamiento			774	d) Ingresos y beneficios de otros ejercicios		
678	c) Gastos extraordinarios	437.467,09	630.949,46	778			
679	d) Gastos y pérdidas de otros ejercicios			779			
692,(792)	e) Variación de provisión del inmovilizado no financiero						
	AHORRO	17.525,54			DESAHORRO	64.310,39	



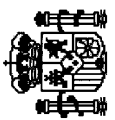
**CENTRO DE INVESTIGACIONES SOCIOLOGICAS
III. ESTADO DE LIQUIDACIÓN DEL PRESUPUESTO
EJERCICIO 2007**

PRESIDENCIA

III.1. LIQUIDACIÓN DEL PRESUPUESTO DE GASTOS POR PROGRAMAS

(Euros)

PROGRAMAS	CRÉDITO INICIAL	MODIFICACIONES DE CRÉDITO	CRÉDITO TOTAL	GASTOS COMPROMETIDOS	OBLIGACIONES RECONOCIDAS	REMANENTES COMPROMETIDOS	REMANENTES NO COMPROMETIDOS	OBLIGACIONES P.DTES DE PAGO A 31 DICIEMBRE
462M INVESTIGACION Y ESTUDIOS SOCIOLOGICOS Y CONSTITUCIONALES	8.343.580,00	-	8.343.580,00	7.880.873,21	7.599.783,79	281.089,42	462.706,79	511.607,38
TOTAL	8.343.580,00	-	8.343.580,00	7.880.873,21	7.599.783,79	281.089,42	462.706,79	511.607,38




PRESIDENCIA

CENTRO DE INVESTIGACIONES SOCIOLOGICAS
III. ESTADO DE LIQUIDACIÓN DEL PRESUPUESTO
EJERCICIO 2007

III.2. LIQUIDACIÓN DEL PRESUPUESTO DE GASTOS POR CAPÍTULO

(Euros)

CAPÍTULOS	CRÉDITO INICIAL	MODIFICACIONES DE CRÉDITO	CRÉDITO TOTAL	GASTOS COMPROMETIDOS	OBLIGACIONES RECONOCIDAS	REMANENTES COMPROMETIDOS	REMANENTES NO COMPROMETIDOS	OBLIGACIONES P.DTES DE PAGO A 31 DICIEMBRE
1. GASTOS DE PERSONAL	3.361.130,00	-	3.361.130,00	3.361.112,08	3.094.328,08	266.784,00	17,92	39.341,87
2. GASTOS CORRIENTES EN BIENES Y SERVICIOS	4.537.470,00	-	4.537.470,00	4.082.006,76	4.081.951,34	55,42	455.463,24	285.914,45
3. GASTOS FINANCIEROS	-	-	-	-	-	-	-	-
4. TRANSFERENCIAS CORRIENTES	152.800,00	-	152.800,00	151.830,00	137.580,00	14.250,00	970,00	13.300,00
TOTAL OPERACIONES CORRIENTES	8.051.400,00	-	8.051.400,00	7.594.948,84	7.313.859,42	281.089,42	456.451,16	338.556,32
6. INVERSIONES REALES	280.160,00	-	280.160,00	279.942,29	279.942,29	-	217,71	173.051,06
7. TRANSFERENCIAS DE CAPITAL	-	-	-	-	-	-	-	-
TOTAL OPERACIONES DE CAPITAL	280.160,00	-	280.160,00	279.942,29	279.942,29	-	217,71	173.051,06
TOTAL OPERACIONES NO FINANCIERAS	8.331.560,00	-	8.331.560,00	7.874.891,13	7.593.801,71	281.089,42	456.668,87	511.607,38
8. ACTIVOS FINANCIEROS	12.020,00	-	12.020,00	5.982,08	5.982,08	-	6.037,92	-
9. PASIVOS FINANCIEROS	-	-	-	-	-	-	-	-
TOTAL OPERACIONES FINANCIERAS	12.020,00	-	12.020,00	5.982,08	5.982,08	-	6.037,92	-
TOTAL PRESUPUESTO DE GASTOS	8.343.580,00	-	8.343.580,00	7.880.873,21	7.599.783,79	281.089,42	462.706,79	511.607,38



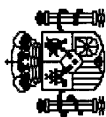
PRESIDENCIA

**CENTRO DE INVESTIGACIONES SOCIOLOGICAS
III. ESTADO DE LIQUIDACIÓN DEL PRESUPUESTO
EJERCICIO 2007**

III.3. LIQUIDACIÓN DEL PRESUPUESTO DE INGRESOS POR CAPÍTULO

(Euros)

CAPÍTULOS	PREVISIONES DEFINITIVAS	DERECHOS RECONOCIDOS BRUTOS	DERECHOS ANULADOS	DERECHOS RECONOCIDOS NETOS	RECAUDACIÓN NETA	DERECHOS CANCELADOS	DERECHOS PENDIENTES DE COBRO
1. IMPUESTOS DIRECTOS Y COTIZACIONES SOCIALES	-	-	-	-	-	-	-
2. IMPUESTOS INDIRECTOS	-	-	-	-	-	-	-
3. TASAS, PRECIOS PÚBLICOS Y OTROS INGRESOS	490.000,00	759.728,94	-	759.728,94	759.728,94	-	-
4. TRANSFERENCIAS CORRIENTES	6.765.440,00	6.765.440,00	-	6.765.440,00	6.201.657,00	-	563.783,00
5. INGRESOS PATRIMONIALES	-	192,51	1,93	190,58	190,58	-	-
TOTAL OPERACIONES CORRIENTES	7.255.440,00	7.525.361,45	1,93	7.525.359,52	6.961.576,52	-	563.783,00
6. ENAJENACIÓN DE INVERSIONES REALES	-	-	-	-	-	-	-
7. TRANSFERENCIAS DE CAPITAL	125.000,00	125.000,00	-	125.000,00	125.000,00	-	-
TOTAL OPERACIONES DE CAPITAL	125.000,00	125.000,00	-	125.000,00	125.000,00	-	-
TOTAL OPERACIONES NO FINANCIERAS	7.380.440,00	7.650.361,45	1,93	7.650.359,52	7.086.576,52	-	563.783,00
8. ACTIVOS FINANCIEROS	963.140,00	7.367,22	-	7.367,22	7.367,22	-	-
9. PASIVOS FINANCIEROS	-	-	-	-	-	-	-
TOTAL OPERACIONES FINANCIERAS	963.140,00	7.367,22	-	7.367,22	7.367,22	-	-
TOTAL PRESUPUESTO DE INGRESOS	8.343.580,00	7.657.728,67	1,93	7.657.726,74	7.093.943,74	-	563.783,00



PRESIDENCIA

**CENTRO DE INVESTIGACIONES SOCIOLOGICAS
ESTADO DE LIQUIDACIÓN DEL PRESUPUESTO
EJERCICIO 2007**

(Euros)				
CONCEPTOS	DERECHOS RECONOCIDOS NETOS	OBLIGACIONES RECONOCIDAS NETAS	IMPORTE	IMPORTE
1. (+) Operaciones no financieras	7.650.359,52	7.593.801,71	56.557,81	
2. (+) Operaciones con activos financieros	7.367,22	5.982,08	1.385,14	
3. (+) Operaciones comerciales	-	-	-	
I. RESULTADO PRESUPUESTARIO DEL EJERCICIO (1+2+3)	7.657.726,74	7.599.783,79	57.942,95	
II. VARIACIÓN NETA DE PASIVOS FINANCIEROS	-	-	-	
III. SALDO PRESUPUESTARIO DEL EJERCICIO (I+II)			57.942,95	



CENTRO DE INVESTIGACIONES SOCIOLOGICAS

III. ESTADO DE LIQUIDACIÓN DEL PRESUPUESTO

EJERCICIO 2007

III.6. BALANCE DE RESULTADOS E INFORME DE GESTIÓN

CLASIFICACIÓN ORGÁNICA 25.102

CLASIFICACIÓN FUNCIONAL POR PROGRAMAS: 462M

A) GRADO DE REALIZACIÓN DE OBJETIVOS

OBJETIVO	ACTIVIDADES	INDICADOR	PREVISTO	REALIZADO	DESVIACIONES	
					ABSOLUTAS	%
1. Conocimiento de los estados de opinión y de la realidad social		De resultados: 1. Encuestas y sondeos con red de campo propia del CIS 2. Encuestas y sondeos contratados 3. Encuestas por convenio con Organismos de la Admón. 4. Encuestas por convenio con Organismos Internacionales 5. Estudios cualitativos	69	75	6	9
			3	9	6	200
			8	16	8	100
			1	2	1	100
			4	2	-2	-50

B) COSTE DE LOS OBJETIVOS REALIZADOS

OBJETIVO	ACTIVIDADES	COSTE PREVISTO (CRÉDITOS DEFINITIVOS)	COSTE REALIZADO (OBLIGACIONES RECONOCIDAS)	DESVIACIONES	
				ABSOLUTAS	%



CENTRO DE INVESTIGACIONES SOCIOLOGICAS
III. ESTADO DE LIQUIDACIÓN DEL PRESUPUESTO

EJERCICIO 2007

III.6. BALANCE DE RESULTADOS E INFORME DE GESTIÓN

CLASIFICACIÓN ORGÁNICA 25.102
CLASIFICACIÓN FUNCIONAL POR PROGRAMAS: 462M
A) GRADO DE REALIZACIÓN DE OBJETIVOS

OBJETIVO	ACTIVIDADES	INDICADOR	PREVISTO	REALIZADO	DESVIACIONES	
					ABSOLUTAS	%
2. Divulgación de la investigación y asesoramiento, mediante publicaciones y elaboración de dossieres de Banco de Datos.		De resultados: 1. Publicaciones CIS (nº) 2. Publicaciones CIS (ejemplares) 3. Adquisición derechos de edición 4. Encuestas incorporadas a Banco de datos 5. Servicio de Banco de datos	33	37	4	12
			40.000	45.000	5.000	12
			20	24	4	20
			1.690	1.728	38	2
			500	653	153	30

B) COSTE DE LOS OBJETIVOS REALIZADOS

OBJETIVO	ACTIVIDADES	COSTE PREVISTO (CRÉDITOS DEFINITIVOS)	COSTE REALIZADO (OBLIGACIONES RECONOCIDAS)	DESVIACIONES	
				ABSOLUTAS	%



CENTRO DE INVESTIGACIONES SOCIOLOGICAS

III. ESTADO DE LIQUIDACIÓN DEL PRESUPUESTO

EJERCICIO 2007


III.6. BALANCE DE RESULTADOS E INFORME DE GESTIÓN

CLASIFICACIÓN ORGÁNICA 25.102
CLASIFICACIÓN FUNCIONAL POR PROGRAMAS: 462M
A) GRADO DE REALIZACIÓN DE OBJETIVOS

OBJETIVO	ACTIVIDADES	INDICADOR	PREVISTO	REALIZADO	DESVIACIONES	
					ABSOLUTAS	%
3. Actualización y perfeccionamiento en las técnicas de investigación y fomento de la investigación sociológica.		De resultados:				
		1. Ayudas y premios a la investigación	7	8	1	14
		2. Becas de formación	8	8	0	0
		3. Cursos de postgrado	4	4	0	0
		4. Convenios de colaboración (en vigor)	61	68	7	11

B) COSTE DE LOS OBJETIVOS REALIZADOS

OBJETIVO	ACTIVIDADES	COSTE PREVISTO (CRÉDITOS DEFINITIVOS)	COSTE REALIZADO (OBLIGACIONES RECONOCIDAS)	DESVIACIONES	
				ABSOLUTAS	%




PRESIDENCIA

**CENTRO DE INVESTIGACIONES SOCIOLOGICAS
IV.6. INMOVILIZACIONES MATERIALES
EJERCICIO : 2007**

(Euros)

CUENTA	SALDO INICIAL	AUMENTOS	DISMINUCIONES	SALDO FINAL
1. Terrenos y construcciones	4.025.102,84	205.585,32	-	4.230.688,16
2. Instalaciones técnicas y maquinaria	5.726,37	-	-	5.726,37
3. Utillaje y mobiliario	232.056,00	8.630,05	669,23	240.016,82
4. Inversiones militares asociadas al funcionamiento de los servicios	-	-	-	-
5. Otro inmovilizado	1.674.896,89	65.726,92	38.368,40	1.702.255,41
6. Amortizaciones	1.720.595,30	167.256,16	38.673,30	1.849.178,16
7. Provisiones	-	-	-	-

Sin información




PRESIDENCIA

**CENTRO DE INVESTIGACIONES SOCIOLOGICAS
IV.8. INVERSIONES FINANCIERAS
EJERCICIO : 2007**

(Euros)

CUENTA	SALDO INICIAL	AUMENTOS	DISMINUCIONES	SALDO FINAL
A LARGO PLAZO				
1. Cartera de valores a largo plazo	-	-	-	-
2. Otras inversiones y créditos a largo plazo	2.536,00	4.760,50	4.443,03	2.853,47
3. Fianzas y depósitos constituidos a largo plazo	-	-	-	-
4. Provisiones	-	-	-	-
A CORTO PLAZO				
1. Cartera de valores a corto plazo	-	-	-	-
2. Otras inversiones y créditos a corto plazo	2.211,66	1.221,58	2.924,19	509,05
3. Fianzas y depósitos constituidos a corto plazo	-	-	-	-
4. Provisiones	-	-	-	-

Sin información



PRESIDENCIA


CENTRO DE INVESTIGACIONES SOCIOLOGICAS
IV.10. FONDOS PROPIOS
EJERCICIO : 2007

(Euros)

CUENTA	SALDO INICIAL	AUMENTOS	DISMINUCIONES	SALDO FINAL
I. Patrimonio				
1. Patrimonio	1.345.352,64			1.345.352,64
2. Patrimonio recibido en adscripción	3.507.343,99			3.507.343,99
3. Patrimonio recibido en cesión				
4. Patrimonio recibido en gestión				
5. Patrimonio entregado en adscripción				
6. Patrimonio entregado en cesión				
7. Patrimonio entregado al uso general				
II. Reservas				
III. Resultados de ejercicios anteriores				
1. Resultados positivos de ejercicios anteriores	8.854.442,41	17.525,54		8.871.967,95
2. Resultados negativos de ejercicios anteriores	1.336.715,25			1.336.715,25
IV. Resultados del ejercicio	17.525,54	7.607.326,61	7.689.162,54	64.310,39
A				D

A:saldo acreedor D:saldo deudor

Sin información



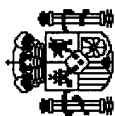
PRESIDENCIA

CENTRO DE INVESTIGACIONES SOCIOLOGICAS
IV.13. ESTADO DE SUBVENCIONES CORRIENTES CONCEDIDAS
EJERCICIO : 2007

(Euros)

NORMATIVA	FINALIDAD	OBLIGACIONES RECONOCIDAS EN EL EJERCICIO	IMPORTE DE REINTEGROS	CAUSA DE REINTEGROS
AYCIS	AYUDAS A LA INVESTIGACION SOCIOLOGICA BECAS A JOVENES INVESTIGADORES EN CIENCIAS SOCIALES	68.400,00	-	
BECIS		69.180,00	-	
TOTAL OFICINA :		137.580,00	0,00	

Sin información




PRESIDENCIA

CENTRO DE INVESTIGACIONES SOCIOLOGICAS
IV.14. CONTRATACIÓN ADMINISTRATIVA. PROCEDIMIENTOS Y FORMAS DE ADJUDICACIÓN
EJERCICIO : 2007

(Euros)

Tipo de contrato	Procedimiento Abierto		Procedimiento Restringido		Procedimiento negociado		Total
	Concurso	Subasta	Concurso	Subasta	Con Publicidad	Sin Publicidad	
- De obras							
- De suministro						66.212,58	66.212,58
- De consultoría y asistencia							
- Patrimoniales							
- De gestión de servicios públicos							
- De servicios	149.266,87					391.460,29	540.727,16
- Otros							
TOTAL OFICINA	149.266,87	0,00	0,00	0,00	0,00	457.672,87	606.939,74




**CENTRO DE INVESTIGACIONES SOCIOLOGICAS
IV.15.1 COMPROMISOS DE GASTO CON CARGO A PRESUPUESTOS DE EJERCICIOS POSTERIORES
EJERCICIO : 2007**

(Euros)

PRESENCIA
Sección : 25 Programa : 462M

Código concepto	Concepto	Compromisos de gastos adquiridos con cargo al ejercicio			
		Año 2008	Año 2009	Año 2010	Año 2011
2	GASTOS CORRIENTES EN BIENES Y SERVICIOS	227.837,35	84.360,25	-	-
4	TRANSFERENCIAS CORRIENTES	-	-	-	-
6	INVERSIONES REALES	-	-	-	-
	TOTAL PROGRAMA	227.837,35	84.360,25	-	-
	TOTAL SECCIÓN :	227.837,35	84.360,25	-	-
	TOTAL OFICINA :	227.837,35	84.360,25	-	-



PRESIDENCIA

**CENTRO DE INVESTIGACIONES SOCIOLOGICAS
IV.15.2 ESTADO DEL REMANENTE DE TESORERÍA
EJERCICIO : 2007**

(Euros)

CONCEPTOS	IMPORTE AÑO		IMPORTE AÑO ANTERIOR
1. (+) Derechos pendientes de cobro	-	600.014,99	-
- (+) del Presupuesto corriente	563.783,00	-	-
- (+) de Presupuestos cerrados	-	-	-
- (+) de operaciones no presupuestarias	36.231,99	-	20.122,14
- (+) de operaciones comerciales	-	-	-
- (-) cobros realizados pendientes de aplicación definitiva	-	-	-
2. (-) Obligaciones pendientes de pago	-	591.639,17	-
- (+) del Presupuesto corriente	511.607,38	-	748.168,04
- (+) de Presupuestos cerrados	-	-	-
- (+) de operaciones no presupuestarias	148.044,76	-	149.526,65
- (+) de operaciones comerciales	-	-	-
- (-) pagos realizados pendientes de aplicación definitiva	68.612,97	-	77.232,22
3. (+) Fondos líquidos	-	7.735.082,00	-
I. Remanente de Tesorería total (1 - 2 + 3)	-	7.743.457,82	-
II. Exceso de financiación afectada	-	-	-
III. Saldos de dudoso cobro	-	-	-
IV. Remanente de Tesorería = (I-II-III)	-	7.743.457,82	-
			20.122,14
			820.462,47
			8.485.855,20
			7.685.514,87
			7.685.514,87

CENTRO DE INVESTIGACIONES SOCIOLOGICAS**Ejercicio 2007**

IV. RESUMEN DE LA MEMORIA

IV.1 *Organización y actividad.*

El Centro de Investigaciones Sociológicas, Organismo Autónomo Administrativo, adscrito al Ministerio de la Presidencia, fue creado por la Ley 4/1990, de 29 de junio, de Presupuestos Generales del Estado (artículo 84), y su organización está regulada en la Ley 39/1995, de 19 de diciembre (modificada por el artículo 83 de la Ley 53/2002, de 30 de diciembre) y por el Real Decreto 1214/1997, de 18 de julio, que la desarrolla.

La investigación sociológica, el estudio y la prospección de la opinión pública a través de sondeos cuantitativos e investigaciones cualitativas centran el objetivo principal de la actividad del CIS.

La actividad primordial de la investigación sociológica está orientada a la obtención de información de los estados de opinión pública y a su posterior análisis.

Este conocimiento de los estados de opinión, bien con carácter periódico, bien en relación con acontecimientos concretos de tipo político, social y económico, resulta un instrumento importante para la toma de decisiones políticas y legislativas.

Las actuaciones se realizan a iniciativa del Centro o a solicitud de Organismos de las Administraciones Públicas, que hayan suscrito convenios de colaboración al efecto.

En lo que se refiere a la investigación de los estados de opinión, la utilización inmediata de los resultados se concreta en la información suministrada directamente a los centros de decisión; mientras que la comunidad científica y académica y el público en general acceden a los resultados cuando son publicados por los medios informativos habituales o mediante peticiones puntuales al Banco de Datos del Centro.

Este principio de público e igual acceso a la información del Banco de datos del Centro se entenderá, de acuerdo con la legislación vigente, sin perjuicio de la facultad de diputados y senadores de obtener del Centro de Investigaciones Sociológicas los datos, informes o documentos necesarios para el mejor cumplimiento de sus funciones parlamentarias.

Toda esta actividad se desarrolla de acuerdo con los principios de objetividad y neutralidad en la actuación del Centro, de igualdad de acceso a sus datos y de respeto a los derechos de los ciudadanos y al secreto estadístico.

Otras actividades que se recogen dentro del programa se concretan en la promoción y estímulo de la investigación en Ciencias Sociales, el fomento de la colaboración científica, el desarrollo y divulgación de publicaciones y trabajos de documentación y la creación de bases de datos en la materia objeto de análisis.

Las actuaciones en las que se concretan estas actividades son las siguientes:

Realización de sondeos y encuestas de opinión pública y realidad social.

Análisis e informes sobre los resultados obtenidos en los sondeos y encuestas.

Elaboración de estudios sociológicos.

Organización de cursos sobre sociología aplicada.

Promoción de la investigación sociológica por sí y en colaboración con organismos nacionales e internacionales interesados en este campo.

Organización y asistencia a reuniones y congresos.

Concesión de becas, ayudas y premios a la investigación social.

Publicación de la Revista Española de Investigaciones Sociológicas y otras colecciones divulgadoras de estudios y trabajos de investigación en materia sociológica.

Elaboración de dossiers temáticos de las investigaciones contenidas en el Banco de Datos y asesoramiento en los planes de explotación de los mismos a los usuarios.

Los recursos económicos del Organismo se concretan en los siguientes:

a) Los créditos y subvenciones que anualmente se consignen en los Presupuestos Generales del Estado.

b) Los bienes o derechos que constituyan su patrimonio, así como los productos y rentas del mismo.

c) Los ingresos de derecho público o privado que le correspondan y, en particular, los que procedan de la venta de publicaciones, realización de cursos o seminarios, acceso al banco de datos, convenios de cooperación o de cualquier otra actividad relacionada con las funciones del Centro.

d) Cualesquiera otros recursos económicos, ordinarios o extraordinarios, que esté legalmente autorizado a percibir.

El Organismo está exento del Impuesto de Sociedades, y se encuentra sujeto al IVA en las operaciones relacionadas con la venta de publicaciones y prestaciones de servicios (servicios de Banco de Datos y realización de encuestas para otros organismos).

A la cabeza de la estructura orgánica del CIS figura la Presidencia, la Secretaría General y tres Departamentos. Figura como órgano consultivo el Consejo Asesor.

Los principales responsables son:

El Presidente, con rango de Director General.

El Secretario General, con rango de Subdirector General.

El Director del Departamento de Investigación.

El Director del Departamento de Banco de Datos.

El Director del Departamento de Publicaciones y Fomento de la Investigación.

Todos los directores de departamento tienen rango de Subdirector General.

A 31 de diciembre de 2007 existían 40 puestos de trabajo cubiertos de personal funcionario y 55 contratados laborales.

IV.2 *Bases de presentación de las cuentas.*

a) Principios contables: Las cuentas anuales se han preparado a partir de los registros contables de la entidad, se expresan en euros, y se presentan de acuerdo con el contenido establecido en el artículo 128 de la Ley General Presupuestaria y en la Instrucción de Contabilidad de la Administración Institucional del Estado y con los principios contables públicos establecidos en la Ley General Presupuestaria y en el Plan General de Contabilidad Pública, con el objeto de mostrar la imagen fiel del patrimonio, de la situación financiera, del resultado económico patrimonial y de la ejecución de su presupuesto.

b) Comparación de la información: La estructura de las cuentas anuales no se ha modificado, lo que permite la comparación de las cuentas anuales del ejercicio con las del precedente.

c) Razones e incidencia en las cuentas anuales de los cambios en criterios de contabilización: Se han utilizado los mismos criterios de contabilización que en ejercicios precedentes.

IV.3 *Normas de valoración.*

a) Inmovilizado material, inversiones destinadas al uso general e inversiones gestionadas: Las inversiones materiales se registran al coste de adquisición. Las cuotas de amortización del inmovilizado material se determinan por el método lineal. Se toma como vida útil el periodo establecido en las tablas de amortizaciones previstas en el anexo de la Resolución de la IGAE de 14 de diciembre de 1999, por la que se regulan determinadas operaciones contables a realizar a fin de ejercicio.

b) Ingresos y gastos: Los ingresos y gastos se imputan a la cuenta del resultado económico patrimonial siguiendo el criterio de devengo, es decir, en función de la corriente real de bienes y servicios que los mismos representan y con independencia del momento en que se produce la corriente monetaria o financiera derivada de ellos o se reconozcan las obligaciones presupuestarias.

Las subvenciones y transferencias tanto corrientes como de capital, tanto recibidas como entregadas se imputan a la cuenta del resultado económico patrimonial del ejercicio en el que se reconocen los derechos y obligaciones que de ellas se derivan.

IV.16 *Acontecimientos posteriores al cierre.*

No se ha producido ningún hecho con posterioridad al cierre que afecte a las cuentas anuales del ejercicio.

Nota: Por carecer de contenido, se han omitido los siguientes informes:

III.4 Resultado de operaciones comerciales.

IV.4 Inversiones destinadas al uso general.

IV.5 Inmovilizaciones inmateriales.

IV.7 Inversiones gestionadas.

IV.9 Existencias.

IV.11 Provisiones para riesgos y gastos.

IV.12 Endeudamiento.

IV.13 Estado de transferencias de capital concedidas:

Estado de transferencias corrientes concedidas.

Estado de subvenciones de capital concedidas

MINISTERIO DE SANIDAD Y CONSUMO

14191 RESOLUCIÓN de 5 de agosto de 2008, de la Dirección General de Salud Pública y Sanidad Exterior, por la que se publican las subvenciones concedidas para financiar programas de prevención y control de la infección por VIH y SIDA para el año 2008.

De acuerdo con lo previsto en el artículo 81.7 del Texto Refundido de la Ley General Presupuestaria, aprobado por Real Decreto Legislativo 1091/1988, de 23 de septiembre, se ordena la publicación en el Boletín Oficial del Estado de las subvenciones concedidas por el Ministerio de Sanidad y Consumo para financiar programas de prevención y control de la infección por VIH y SIDA para el año 2008, que se relacionan en el anexo de esta Resolución.

Madrid, 5 de agosto de 2008.—El Director General de Salud Pública y Sanidad Exterior, Ildefonso Hernández Aguado.