

## III. OTRAS DISPOSICIONES

### MINISTERIO DE INDUSTRIA, ENERGÍA Y TURISMO

- 11920** *Resolución de 30 de agosto de 2012, del Instituto para la Reestructuración de la Minería del Carbón y Desarrollo Alternativo de las Comarcas Mineras, por la que se publican las cuentas anuales del ejercicio 2011.*

En cumplimiento de lo dispuesto en el artículo 136.4 de la Ley 47/2003, de 26 de noviembre, General Presupuestaria, y lo establecido en la Resolución de 28 de mayo de 2012, de la Intervención General de la Administración del Estado, por la que se determina el contenido mínimo de la información a publicar, se hace público el resumen de las cuentas anuales del ejercicio 2011 del Organismo Autónomo Instituto para la Reestructuración de la Minería del Carbón y Desarrollo Alternativo de las Comarcas Mineras.

Madrid, 30 de agosto de 2012.–El Presidente del Instituto para la Reestructuración de la Minería del Carbón y Desarrollo Alternativo de las Comarcas Mineras, Fernando Marti Scharfhausen.

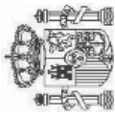
Página: 1  
Fecha: 18/06/2012

INSTITUTO PARA LA REESTRUCTURACION DE LA MINERIA DEL CARBON Y D.A.C.M.

**A. BALANCE DE SITUACIÓN**

EJERCICIO CONTABLE: 2011

Nº CUENTAS	DESCRIPCIÓN	EJERCICIO: 2011	EJERCICIO: 2010	Nº CUENTAS	DESCRIPCIÓN	EJERCICIO: 2011	EJERCICIO: 2010
A) ACTIVO NO CORRIENTE		253.515,79	0,00		A) PATRIMONIO NETO	557.214.887,83	0,00
I) Inmovilizado intangible		185.900,44	0,00	100	I. Patrimonio	0,00	0,00
1. Inversión en investigación y desarrollo		0,00	0,00		II. Patrimonio generado	557.214.887,83	0,00
2. Propiedad industrial e intelectual		0,00	0,00	120	1. Resultados de ejercicios anteriores	580.408.381,19	0,00
3. Aplicaciones informáticas		185.900,44	0,00	129	2. Resultados del ejercicio	-23.193.493,36	0,00
4. Inversiones sobre activos utilizados en régimen de arrendamiento o cedidos		0,00	0,00	11	3. Reservas legales	0,00	0,00
5. Otro inmovilizado intangible		0,00	0,00		III. Ajustes por cambio de valor	0,00	0,00
II. Inmovilizado material		67.615,35	0,00		1. Inmovilizado no financiero	0,00	0,00
1. Terrenos		0,00	0,00	136	2. Activos financieros disponibles para la venta	0,00	0,00
2. Construcciones		0,00	0,00	134	3. Operaciones de cobertura	0,00	0,00
3. Infraestructuras		0,00	0,00	130, 131, 132	IV. Otros incrementos patrimoniales pendientes de imputación a resultados	0,00	0,00
4. Bienes del patrimonio histórico		0,00	0,00		B) PASIVO NO CORRIENTE	0,00	0,00
5. Otro inmovilizado material		67.615,35	0,00	14	I. Provisiones a largo plazo	0,00	0,00
6. Inmovilizado en curso y anticipos		0,00	0,00		II. Deudas a largo plazo	0,00	0,00
200, 201, (2800), (2801)							
203, (2803), (2903)							
206, (2806), (2906)							
207, (2807), (2907)							
208, 209, (2809), (2909)							
210, (2810), (2910), (2990)							
211, (2811), (2911), (2991)							
212, (2812), (2912), (2992)							
213, (2813), (2913), (2993)							
214, 215, 216, 217, 218, 219, (2814), (2815), (2816), (2817), (2818), (2819), (2814), (2915), (2914), (2915), (2916), (2917), (2918), (2919), (2999)							
2300, 2310, 232, 233, 234, 235, 237, 2390							



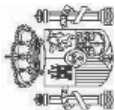
Página: 2  
Fecha: 18/06/2012

INSTITUTO PARA LA REESTRUCTURACION DE LA MINERIA DEL CARBON Y D.A.C.M.

A. BALANCE DE SITUACIÓN

EJERCICIO CONTABLE: 2011

Nº CUENTAS	DESCRIPCIÓN	EJERCICIO: 2011	EJERCICIO: 2010	Nº CUENTAS	DESCRIPCIÓN	EJERCICIO: 2011	EJERCICIO: 2010
	<b>III. Inversiones Inmobiliarias</b>						
220, (2820), (2920)	1. Terrenos	0,00	0,00	15	1. Obligaciones y otros valores negociables	0,00	0,00
221, (2821), (2921)	2. Construcciones	0,00	0,00	170, 177	2. Deudas con entidades de crédito	0,00	0,00
2301, 2311, 2391	3. Inversiones inmobiliarias en curso y anticipos	0,00	0,00	176	3. Derivados financieros	0,00	0,00
	<b>IV. Inversiones financieras a largo plazo en entidades del grupo, multigrupo y asociadas</b>			171, 172, 173, 178, 18	4. Otras deudas	0,00	0,00
2400, (2930)	1. Inversiones financiera en patrimonio de entidades de derecho público	0,00	0,00	174	5. Acreedores por arrendamiento financiero a largo plazo	0,00	0,00
2401, 2402, 2403, (248), (2931)	2. Inversiones financieras en patrimonio de sociedades mercantiles	0,00	0,00	16	<b>III. Deudas con entidades de grupo, multigrupo y asociadas a largo plazo</b>	0,00	0,00
241, 242, 245, (294), (295)	3. Créditos y valores representativos de deuda	0,00	0,00		<b>C) PASIVO CORRIENTE</b>	61.993.432,12	0,00
246, 247	4. Otras inversiones	0,00	0,00	58	<b>I. Provisiones a corto plazo</b>	0,00	0,00
	<b>V Inversiones financieras a largo plazo</b>				<b>II. Deudas a corto plazo</b>	0,00	0,00
250, (259), (296)	1. Inversiones financieras en patrimonio	0,00	0,00	50	1. Obligaciones y otros valores negociables	0,00	0,00
251, 252, 254, 257, 256, (297), (298)	2. Créditos y valores representativos de deuda	0,00	0,00	520, 527	2. Deudas con entidades de crédito	0,00	0,00
253	3. Derivados financieros	0,00	0,00	526	3. Derivados financieros	0,00	0,00
258, 26	4. Otras inversiones financieras	0,00	0,00	4003, 521, 522, 523, 528, 560, 561	4. Otras deudas	0,00	0,00
2521	<b>VI. Deudores y otras cuentas a cobrar a largo plazo</b>	0,00	0,00	524	5. Acreedores por arrendamiento financiero a corto plazo	0,00	0,00
		0,00	0,00	4002, 51	<b>III. Deudas con entidades del grupo, multigrupo y asociadas a corto plazo</b>	0,00	0,00



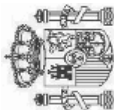
Página: 3  
Fecha: 18/06/2012

INSTITUTO PARA LA REESTRUCTURACION DE LA MINERIA DEL CARBON Y D.A.C.M.

**A. BALANCE DE SITUACIÓN**

EJERCICIO CONTABLE: 2011

Nº CUENTAS	DESCRIPCIÓN	EJERCICIO: 2011	EJERCICIO: 2010	Nº CUENTAS	DESCRIPCIÓN	EJERCICIO: 2011	EJERCICIO: 2010
	<b>B) ACTIVO CORRIENTE</b>	<b>618.954.804,16</b>	<b>0,00</b>		<b>IV. Acreedores por operaciones de gestión</b>	<b>61.993.432,12</b>	<b>0,00</b>
<b>38, (398)</b>	<b>I. Activos en estado de venta</b>	<b>0,00</b>	<b>0,00</b>	4000, 401, 405, 406	1. Acreedores por operaciones de gestión	58.732.091,12	0,00
	<b>II. Existencias</b>	<b>91.363.642,15</b>	<b>0,00</b>	4001, 41, 550, 554, 559	2. Otras cuentas a pagar	0,28	0,00
<b>37, (397)</b>	1. Activos construidos o adquiridos para otras entidades	91.363.642,15	0,00	475, 476, 477	3. Administraciones Públicas	3.261.340,72	0,00
<b>30, 35, (390), (395)</b>	2. Mercaderías y productos terminados	0,00	0,00	452, 453, 456	4. Acreedores por administración de recursos por cuenta de otros entes públicos	0,00	0,00
<b>31, 32, 33, 34, 36, (391), (392), (393), (394), (396)</b>	3. Aprovisionamiento y otros	0,00	0,00	<b>485, 568</b>	<b>V. Ajustes por periodificación</b>	<b>0,00</b>	<b>0,00</b>
<b>4300, 431, 435, 436, 4430, (4900)</b>	<b>III. Deudores y otra cuentas a cobrar</b>	<b>487.423.038,76</b>	<b>0,00</b>				
<b>4301, 4431, 441, 442, 445, 446, 447, 440, 449, (4901), 550, 555, 558</b>	1. Deudores por operaciones de gestión	484.204.264,36	0,00				
	2. Otras cuentas a cobrar	3.218.774,40	0,00				
<b>470, 471, 472</b>	3. Administraciones públicas	0,00	0,00				
<b>450, 455, 456</b>	4. Deudores por administración de recursos por cuenta de otros entes públicos	0,00	0,00				
<b>530, (539), (593)</b>	<b>IV. Inversiones financieras a corto plazo en entidades del grupo, multigrupo y asociados</b>	<b>0,00</b>	<b>0,00</b>				
	1. Inversiones financieras en patrimonio de sociedades mercantiles	0,00	0,00				



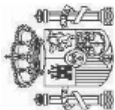
Página: 4  
Fecha: 18/06/2012

INSTITUTO PARA LA REESTRUCTURACION DE LA MINERIA DEL CARBON Y D.A.C.M.

**A. BALANCE DE SITUACIÓN**

EJERCICIO CONTABLE: 2011

Nº CUENTAS	DESCRIPCIÓN	EJERCICIO: 2011	EJERCICIO: 2010	Nº CUENTAS	DESCRIPCIÓN	EJERCICIO: 2011	EJERCICIO: 2010
4302, 4432, (4902), 531, 532, 535, (594), (595) 536, 537, 538	2. Créditos y valores representativos de deuda	0,00	0,00				
	3. Otras inversiones	0,00	0,00				
	<b>V. Inversiones financieras a corto plazo</b>	<b>1.372.615,70</b>	<b>0,00</b>				
540, (549), (596)	1. Inversiones financieras en patrimonio	0,00	0,00				
4303, 4433, (4903), 541, 542, 544, 546, 547, (597), (598) 543	2. Créditos y valores representativos de la deuda	1.372.615,70	0,00				
545, 548, 565, 566	3. Derivados financieros	0,00	0,00				
	4. otras inversiones financieras	0,00	0,00				
<b>480, 567</b>	<b>IV. Ajustes por periodificación</b>	<b>0,00</b>	<b>0,00</b>				
	<b>VII. Efectivo y otros activos líquidos equivalentes</b>	<b>38.795.507,55</b>	<b>0,00</b>				
577	1. Efectivo y otros activos líquidos equivalentes	0,00	0,00				
556, 570, 571, 573, 575, 576	2. Tesorería	38.795.507,55	0,00				
	<b>TOTAL ACTIVO (A+B)</b>	<b>619.208.319,95</b>	<b>0,00</b>		<b>TOTAL PATRIMONIO NETO Y PASIVO (A+B+C)</b>	<b>619.208.319,95</b>	<b>0,00</b>





INSTITUTO PARA LA REESTRUCTURACION DE LA MINERIA

Página: 1  
Fecha: 18/06/2012

## B. CUENTA DEL RESULTADO ECONÓMICO PATRIMONIAL

EJERCICIO CONTABLE: 2011

Nº CUENTAS	DESCRIPCIÓN	EJERCICIO: 2011	EJERCICIO: 2010
	<b>1. Ingresos tributarios y contizaciones sociales</b>	<b>0,00</b>	<b>0,00</b>
720, 721, 722, 723, 724, 725, 726, 727, 728, 73	a) Impuestos	0,00	0,00
740, 742	b) Tasas	0,00	0,00
744	c) Otros ingresos tributarios	0,00	0,00
729	d) Cotizaciones sociales	0,00	0,00
	<b>2. Tranferencias y subvenciones recibidas</b>	<b>688.562.390,00</b>	<b>0,00</b>
	a) Del ejercicio	688.562.390,00	0,00
751	a.1) Subvenciones recibidas para financiar gastos del ejercicio	0,00	0,00
750	a.2) Transferencias	688.562.390,00	0,00
752	a.3) Subvenciones recibidas por cancelación de pasivos que no supongan financiación específica	0,00	0,00
7530	b) Imputación de subvenciones para el inmovilizado no financiero	0,00	0,00
754	c) Imputación de subvenciones para activos corrientes y otras	0,00	0,00
	<b>3. Ventas netas y prestación de servicios</b>	<b>0,00</b>	<b>0,00</b>
700, 701, 702, 703, 704, (706), (708), (709)	a) Ventas netas	0,00	0,00
741, 705	b) Prestaciones de servicios	0,00	0,00
707	c) Imputación de ingresos por activos construidos o adquiridos para otras entidades	0,00	0,00
71*, 7930, 7937, (6930), (6937)	<b>4) Variación de existencias de productos terminados y en curso de fabricación y deterioro de valor</b>	<b>0,00</b>	<b>0,00</b>
780, 781, 782, 783	<b>5) Trabajos realizados por la entidad para su inmovilizados</b>	<b>0,00</b>	<b>0,00</b>
776, 777	<b>6) Otros ingresos de gestión ordinarias</b>	<b>0,00</b>	<b>0,00</b>
795	<b>7) Exceso de provisiones</b>	<b>0,00</b>	<b>0,00</b>
	<b>A) TOTAL INGRESOS DE GESTIÓN ORDINARIA (1+2+3+4+5+6+7)</b>	<b>688.562.390,00</b>	<b>0,00</b>
	<b>8. Gastos de personal</b>	<b>-2.250.454,41</b>	<b>0,00</b>
(640), (641)	a) Sueldos, salarios y asimilados	-1.948.507,43	0,00
(642), (643), (644), (645)	b) Cargas sociales	-301.946,98	0,00
(65)	<b>9) Transferencias y subvenciones concedidas</b>	<b>-714.347.245,43</b>	<b>0,00</b>
	<b>10. Aprovisionamientos</b>	<b>0,00</b>	<b>0,00</b>
(600), (601), (602), (605), (607), 606, 608, 609, 61*	a) Consumo de mercaderías y otros aprovisionamientos	0,00	0,00
(6931), (6932), (6933), 7931, 7932, 7933	b) Deterioro de valor de mercaderías, materias primas y otros aprovisionamientos	0,00	0,00
	<b>11. Otros gastos de gestión ordinaria</b>	<b>-1.983.505,61</b>	<b>0,00</b>
(62)	a) Suministros y servicios exteriores	-1.983.505,61	0,00
(63)	b) Tributos	0,00	0,00
(676)	c) Otros	0,00	0,00
(68)	<b>12. Amortización del inmovilizado</b>	<b>-301.492,06</b>	<b>0,00</b>
	<b>B) TOTAL GASTOS DE GESTIÓN ORDINARIA (8+9+10+11+12)</b>	<b>-718.882.697,51</b>	<b>0,00</b>
	<b>I Resultado (Ahorro o desahorro) de la gestión ordinaria (A+B)</b>	<b>-30.320.307,51</b>	<b>0,00</b>
	<b>13. Deterioro de valor y resultados por enajenación del inmovilizado no financiero y activos</b>	<b>14,16</b>	<b>0,00</b>



INSTITUTO PARA LA REESTRUCTURACION DE LA MINERIA

Página: 2  
Fecha: 18/06/2012

## B. CUENTA DEL RESULTADO ECONÓMICO PATRIMONIAL

EJERCICIO CONTABLE: 2011

Nº CUENTAS	DESCRIPCIÓN	EJERCICIO: 2011	EJERCICIO: 2010
(690), (691), (692), (6938), 790, 791, 792, 799, 7938	a) Deterioro de valor	0,00	0,00
770, 771, 772, 774, (670) (671), (672), (674)	b) Bajas y enajenaciones	14,16	0,00
7531	c) Imputación de subvenciones para el inmovilizado no financiero	0,00	0,00
	<b>14. Otras partidas no ordinarias</b>	<b>6.743.802,24</b>	<b>0,00</b>
773, 778	a) Ingresos	6.743.802,24	0,00
(678)	b) Gastos	0,00	0,00
	<b>II Resultado de las operaciones no financieras (+13+14)</b>	<b>-23.576.491,11</b>	<b>0,00</b>
	<b>15. Ingresos financieros</b>	<b>668.067,42</b>	<b>0,00</b>
	a) De participaciones en instrumentos de patrimonio	0,00	0,00
7630	a.1) En entidades del grupo, multigrupo y asociadas	0,00	0,00
760	a.2) En otras entidades	0,00	0,00
	b) De valores negociables y de créditos de activo inmovilizado	668.067,42	0,00
7631, 7632	b.1) En entidades del grupo, multigrupo y asociadas	0,00	0,00
761, 762, 769, 76454, (66454)	b.2) Otras	668.067,42	0,00
	<b>16. Gastos financieros</b>	<b>0,00</b>	<b>0,00</b>
(663)	a) Por deudas con entidades del grupo, multigrupo y asociadas	0,00	0,00
(660), (661), (662), (669), 76451, (66451)	b) Otras	0,00	0,00
784, 785, 786, 787	<b>17. Gastos financieros imputados al activo</b>	<b>0,00</b>	<b>0,00</b>
	<b>18. Variación del valor razonable en activos y pasivos financieros</b>	<b>0,00</b>	<b>0,00</b>
7646, (6646), 76459, (66459)	a) Derivados financieros	0,00	0,00
7640, 7642, 76452, 76453, (6640), (6642), (66452), (66453)	b) Otros activos y pasivos a valor razonable con imputación en resultados	0,00	0,00
7641, (6641)	c) Imputación al resultado del ejerc. activos financieros disp. para la venta	0,00	0,00
768, (668)	<b>19. Diferencias de cambio</b>	<b>0,00</b>	<b>0,00</b>
	<b>20. Deterioro de valor, bajas y enajenaciones de activos y pasivos financieros</b>	<b>-285.069,67</b>	<b>0,00</b>
7960, 7961, 7965, 766, (6960), (6961), (6965), (666), 7970, (6970), (6670)	a) Entidades del grupo, multigrupo y asociadas	0,00	0,00
765, 7966, 7971, (665), (6671), (6962), (6966), (6971)	b) Otros	-285.069,67	0,00
755, 756	<b>21. Subvenciones para la financiación de operaciones financieras</b>	<b>0,00</b>	<b>0,00</b>
	<b>III Resultado de las operaciones financieras (15+16+17+18+19+20+21)</b>	<b>382.997,75</b>	<b>0,00</b>
	<b>IV Resultado (Ahorro o desahorro) neto del ejercicio (II+III)</b>	<b>-23.193.493,36</b>	<b>0,00</b>

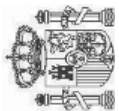
Página: 1  
Fecha: 18/06/2012

INSTITUTO PARA LA REESTRUCTURACION DE LA MINERIA DEL CARBON Y D.A.C.M.

## C I. ESTADO TOTAL DE CAMBIOS EN EL PATRIMONIO

EJERCICIO CONTABLE: 2011

NOTAS EN MEMORIA	I. Patrimonio aportado	II. Patrimonio generado	III. Ajustes por cambios de valor	IV. Otros incrementos patrimoniales	TOTAL
A. PATRIMONIO NETO AL FINAL DEL EJERCICIO N-1	0,00	580.409.387,03	0,00	0,00	580.409.387,03
B. AJUSTES POR CAMBIOS DE CRITERIOS CONTABLES Y CORRECCIÓN DE ERRORES	0,00	-1.005,84	0,00	0,00	-1.005,84
C. PATRIMONIO NETO INICIAL AJUSTADO DEL EJERCICIO N (A+B)	0,00	580.408.381,19	0,00	0,00	580.408.381,19
D. VARIACIONES DEL PATRIMONIO NETO EJERCICIO N					
1. Ingresos y gastos reconocidos en el ejercicio	0,00	-23.193.493,36	0,00	0,00	-23.193.493,36
2. Operaciones con la entidad o entidades propietarias	0,00	0,00	0,00	0,00	0,00
3. Otras variaciones del patrimonio neto	0,00	0,00	0,00	0,00	0,00
E. PATRIMONIO NETO AL FINAL DEL EJERCICIO N (C + D)	0,00	557.214.887,83	0,00	0,00	557.214.887,83







INSTITUTO PARA LA REESTRUCTURACION DE LA MINERIA

 Página: 1  
 Fecha: 18/06/2012

## C II. ESTADO DE INGRESOS Y GASTOS RECONOCIDOS

EJERCICIO CONTABLE: 2011

Nº CUENTAS	DESCRIPCIÓN	EJERCICIO: 2011	EJERCICIO: 2010
129	<b>I. Resultado económico patrimonial</b>	<b>-23.193.493,36</b>	<b>0,00</b>
	<b>II. Ingresos y gastos reconocidos directamente en el patrimonio neto:</b>		
	1. Inmovilizado no financiero	0,00	0,00
920	1.1 Ingresos	0,00	0,00
(820), (821), (822)	1.2 Gastos	0,00	0,00
	2. Activos y pasivos financieros	0,00	0,00
900, 991	2.1 Ingresos	0,00	0,00
(800), (891)	2.2 Gastos	0,00	0,00
	3. Coberturas contables	0,00	0,00
910	3.1 Ingresos	0,00	0,00
(810)	3.2 Gastos	0,00	0,00
94	4. Otros incrementos patrimoniales	0,00	0,00
	<b>Total (1+2+3+4)</b>		null
	<b>III. Transferencias a la cuenta del resultado económico patrimonial o al valor inicial de la partida cubierta:</b>		
(823)	1. Inmovilizado no financiero	0,00	0,00
	2. Activos y pasivos financieros	0,00	0,00
	3. Coberturas contables	0,00	0,00
(8110), 9110	3.1 Importes transferidos a la cuenta de resultado económico patrimonial	0,00	0,00
(8111), 9111	3.2 Importes transferidos al valor inicial de la partida cubierta.	0,00	0,00
84	4. Otros incrementos patrimoniales	0,00	0,00
	<b>Total (1+2+3+4)</b>		null
	<b>IV. Total Ingresos y gastos reconocidos (I+II+III)</b>	<b>-23.193.493,36</b>	<b>0,00</b>



INSTITUTO PARA LA REESTRUCTURACION DE LA MINERIA

 Página: 1  
 Fecha: 18/06/2012

## D. ESTADO DE FLUJOS DE EFECTIVO

F. Contable: 31/12/2011

EJERCICIO CONTABLE: 2011

	NOTAS EN MEMORIA	EJERCICIO: 2011	EJERCICIO: 2010
<b>I. FLUJOS DE EFECTIVO DE LAS ACTIVIDADES DE GESTIÓN</b>			
<b>A) Cobros:</b>		<b>802.855.575,70</b>	<b>0,00</b>
1. Ingresos tributarios y cotizaciones sociales		0,00	0,00
2. Transferencias y subvenciones recibidas		799.036.124,10	0,00
3. Ventas netas y prestaciones de servicios		0,00	0,00
4. Gestión de recursos recaudados por cuenta de otros entes		0,00	0,00
5. Intereses y dividendos cobrados		13.457,17	0,00
6. Otros cobros		3.805.994,43	0,00
<b>B) Pagos:</b>		<b>825.196.399,67</b>	<b>0,00</b>
7. Gastos de personal		2.261.529,49	0,00
8. Transferencias y subvenciones concedidas		820.872.930,68	0,00
9. Aprovisionamiento		0,00	0,00
10. Otros gastos de gestión		2.061.939,50	0,00
11. Gestión de recursos recaudados por cuenta de otros entes		0,00	0,00
12. Intereses pagados		0,00	0,00
13. Otros pagos		0,00	0,00
<b>Flujos netos de efectivo por actividades de gestión (+A-B)</b>		<b>-22.340.823,97</b>	<b>0,00</b>
<b>II. FLUJOS DE EFECTIVO DE LAS ACTIVIDADES DE INVERSIÓN</b>			
<b>C) Cobros:</b>		<b>710.610,22</b>	<b>0,00</b>
1. Venta de inversiones reales		0,00	0,00
2. Venta de activos financieros		9.277,02	0,00
3. Otros cobros de las actividades de inversión		701.333,20	0,00
<b>D) Pagos:</b>		<b>76.342,70</b>	<b>0,00</b>
4. Compra de inversiones reales		63.519,36	0,00
5. Compra de activos financieros		12.823,34	0,00
6. Otros pagos de las actividades de inversión		0,00	0,00
<b>Flujos netos de efectivo por actividades de inversión (+C-D)</b>		<b>634.267,52</b>	<b>0,00</b>



INSTITUTO PARA LA REESTRUCTURACION DE LA MINERIA

 Página: 2  
 Fecha: 18/06/2012

## D. ESTADO DE FLUJOS DE EFECTIVO

F. Contable: 31/12/2011

EJERCICIO CONTABLE: 2011

	NOTAS EN MEMORIA	EJERCICIO: 2011	EJERCICIO: 2010
<b>III. FLUJOS DE EFECTIVO DE LAS ACTIVIDADES DE FINANCIACIÓN</b>			
<b>E) Aumentos en el patrimonio:</b>		<b>0,00</b>	<b>0,00</b>
1. Aportaciones de la entidad o entidades propietarias		0,00	0,00
<b>F) Pagos a la entidad o entidades propietarias:</b>		<b>0,00</b>	<b>0,00</b>
2. Devolución de aportaciones y reparto de resultados a la entidad o entidades propietarias		0,00	0,00
<b>G) Cobros por emisión de pasivos financieros:</b>		<b>0,00</b>	<b>0,00</b>
3. Obligaciones y otros valores negociables		0,00	0,00
4. Préstamos recibidos		0,00	0,00
5. Otras deudas		0,00	0,00
<b>H) Pagos por reembolso de pasivos financieros:</b>		<b>0,00</b>	<b>0,00</b>
6. Obligaciones y otros valores negociables		0,00	0,00
7. Préstamos recibidos		0,00	0,00
8. Otras deudas		0,00	0,00
<b>Flujos netos de efectivo por actividades de financiación (+E+F+G-H)</b>		<b>0,00</b>	<b>0,00</b>
<b>IV. FLUJOS DE EFECTIVO PENDIENTES DE CLASIFICACIÓN</b>			
I) Cobros pendientes de aplicación		0,01	0,00
J) Pagos pendientes de aplicación		-182.941,39	0,00
<b>Flujos netos de efectivo pendientes de clasificación (+I-J)</b>		<b>182.941,40</b>	<b>0,00</b>
<b>V. EFECTO DE LAS VARIACIONES DE LOS TIPOS DE CAMBIO</b>			
<b>VI. INCREMENTO/DISMINUCIÓN NETA DEL EFECTIVO Y ACTIVOS LIQUIDOS EQUIV. AL EFECTIVO (I+II+III+IV+V)</b>			
		<b>-21.523.615,05</b>	<b>0,00</b>
<b>Efectivo y activos líquidos equivalentes al efectivo al inicio del ejercicio</b>		<b>60.319.122,60</b>	<b>0,00</b>
<b>Efectivo y activos líquidos equivalentes al efectivo al final del ejercicio</b>		<b>38.795.507,55</b>	<b>0,00</b>

I. REESTRUC. MINERÍA DEL CARBÓN Y DESAR. ALTER. COMAR. MIN. - 2011 - Euros											
E.I. Estado de Liquidación del presupuesto. Estado de liquidación del presupuesto de gastos											
PARTIDA PRESUPUESTARIA	DESCRIPCIÓN	CRÉDITOS PRESUPUESTARIOS				GASTOS		OBLIGACIONES		OBLIGACIONES	
		INICIALES	MODIFICACIONES	DEFINITIVOS	COMPROMETIDOS	NETAS	PAGOS	RECONOCIDAS	PENDIENTES DE	REMANENTES	
		-1	-2	(3=1+2)	-4	-5	-6	(7=5-6)	(8=3-5)		
20 423M 4	Transferencias corrientes	25.000.000,00	0,00	25.000.000,00	25.000.000,00	25.000.000,00	25.000.000,00	0,00	0,00	0,00	
20 423M 7	Transferencias de capital	120.100.000,00	49.619.780,00	169.719.780,00	149.482.177,86	29.639.590,17	22.254.468,88	7.385.121,29	140.080.189,83		
20 423N 1	Gastos de personal	2.496.230,00	0,00	2.496.230,00	2.251.964,41	2.250.464,41	2.250.464,41	0,00	245.775,59		
20 423N 2	Gastos corrientes en bienes y servicios	3.971.370,00	-372.000,00	3.599.370,00	2.063.709,92	1.983.505,61	1.697.053,48	286.452,13	1.615.864,39		
20 423N 3	Gastos financieros	22.000,00	0,00	22.000,00	0,00	0,00	0,00	0,00	22.000,00		
20 423N 4	Transferencias corrientes	635.848.000,00	0,00	635.848.000,00	628.557.007,20	548.778.518,64	548.878.535,79	234.770,09	87.069.481,36		
20 423N 6	Inversiones reales	1.925.000,00	0,00	1.925.000,00	24.379,00	24.379,00	24.379,00	0,00	1.900.621,00		
20 423N 8	Activos financieros	27.510,00	0,00	27.510,00	5.932,06	5.932,06	5.932,06	0,00	21.577,94		
20 457M 7	Transferencias de capital	289.117.500,00	49.310.755,70	338.428.255,70	296.786.699,13	110.929.136,62	60.103.389,01	50.525.747,61	227.499.119,08		
<b>TOTAL</b>		<b>1.078.507.610,00</b>	<b>98.558.535,70</b>	<b>1.177.066.145,70</b>	<b>1.104.171.869,58</b>	<b>718.611.516,51</b>	<b>660.214.212,63</b>	<b>58.432.091,12</b>	<b>458.454.629,19</b>		

I. REESTRUC. MINERÍA DEL CARBÓN Y DESAR. ALTER. COMAR. MIN. - 2011 - Euros												
E.II. Estado de Liquidación del presupuesto. Estado de liquidación del presupuesto de ingresos												
APLICACIÓN PRESUPUESTARIA	DESCRIPCIÓN	PREVISIONES PRESUPUESTARIAS				DERECHOS		DERECHOS		DERECHOS		EXCESO/ DEFECTO
		INICIALES	MODIFICACIONES	DEFINITIVAS	RECONOCIDOS	ANULADOS	CANCELADOS	DERECHOS	RECONOCIDOS	RECAUDACIÓN	PENDIENTES	
		-1	-2	(3=1+2)	-4	-5	-6	(7=4-5-6)	(9=7-8)	DE COBRO A 31	DE DICIEMBRE	(10=7-3)
20 3	Tasas, precios públicos y otros ingresos	0,00	0,00	0,00	5.346.848,75	0,00	3,10	5.346.845,65	3.917.418,88	1.429.426,77	5.346.845,65	
20 4	Transferencias corrientes	414.433.310,00	-372.000,00	414.061.310,00	414.061.310,00	0,00	0,00	414.061.310,00	0,00	414.061.310,00	0,00	
20 5	Ingresos patrimoniales	0,00	0,00	0,00	4.055,74	0,00	0,00	4.055,74	4.055,74	0,00	4.055,74	
20 6	Enajenación de inversiones reales	0,00	0,00	0,00	2.060.968,27	0,00	0,00	2.060.968,27	696.382,10	1.364.586,17	2.060.968,27	
20 7	Transferencias de capital	274.501.080,00	0,00	274.501.080,00	274.501.080,00	0,00	0,00	274.501.080,00	205.876.810,00	68.625.270,00	0,00	
20 8	Activos financieros	389.573.220,00	9.893.535,70	399.466.755,70	9.277,02	0,00	0,00	9.277,02	9.277,02	0,00	9.277,02	
<b>TOTAL</b>		<b>1.078.507.610,00</b>	<b>9.521.535,70</b>	<b>1.088.029.145,70</b>	<b>695.983.539,78</b>	<b>0,00</b>	<b>3,10</b>	<b>695.983.536,68</b>	<b>210.502.943,74</b>	<b>485.480.592,94</b>	<b>7.421.146,68</b>	

INSTITUTO PARA LA REESTRUCTURACION DE LA MINERIA DEL CARBON Y D.A.C.M.

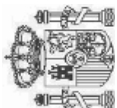
ESTADO DE LIQUIDACION DEL PRESUPUESTO

E IV. RESULTADO PRESUPUESTARIO

Página: 1  
Fecha: 18/06/2012

EJERCICIO CONTABLE: 2011

CONCEPTOS	DERECHOS RECONOCIDOS NETOS	OBLIGACIONES RECONOCIDAS NETAS	AJUSTES	RESULTADO PRESUPUESTARIO
a. Operaciones corrientes	419.412.211,39	578.012.478,66		-158.600.267,27
b. Operaciones de capital	276.562.048,27	140.593.105,79		135.968.942,48
c. Operaciones comerciales	0,00	0,00		0,00
1. Total operaciones no financieras (a+b+c)	695.974.259,66	718.605.584,45		-22.631.324,79
d. Activos financieros	9.277,02	5.932,06		3.344,96
e. Pasivos financieros	0,00	0,00		0,00
2. Total operaciones financieras (d+e)	9.277,02	5.932,06		3.344,96
I. RESULTADO PRESUPUESTARIO DEL EJERCICIO (I=1+2)	695.983.536,68	718.611.516,51		-22.627.979,83
AJUSTES				
3. Créditos gastados financiados con remanente de tesorería no afectado				
4. Desviaciones de financiación negativas del ejercicio				
5. Desviaciones de financiación positivas del ejercicio				
II. TOTAL AJUSTES (II=3+4+5)				
RESULTADO PRESUPUESTARIO AJUSTADO (I+II)				-22.627.979,83



## Memoria

### 1. Organización y Actividad

La Ley 66/1997, de 30 de diciembre, de Medidas fiscales, administrativas y del orden social, en su artículo 78, creó el Instituto para la Reestructuración de la Minería del Carbón y Desarrollo Alternativo de las Comarcas Mineras, como Organismo Autónomo adscrito al Ministerio de Industria y Energía a través de la Secretaría de Estado de Energía y Recursos Minerales. Es su objeto la ejecución de la política de reestructuración de la minería del carbón, así como el desarrollo y ejecución de cuantas medidas se dirijan a fomentar el desarrollo económico de aquellas zonas que, de acuerdo con la normativa aplicable, tengan la consideración de municipios mineros del carbón.

El Real Decreto 492/1998, de 27 de marzo por el que se aprueba el Estatuto del Instituto para la Reestructuración de la Minería del Carbón y Desarrollo Alternativo de las Comarcas Mineras, establece cuales son las funciones del Instituto para poder desarrollar su objeto, y cuales son sus órganos de dirección.

Por el Real Decreto 1226/2010, de 1 de octubre, por el que se desarrolla la estructura orgánica básica del Ministerio de Industria, Turismo y Comercio, este Organismo Autónomo queda adscrito al Ministerio de Industria, Turismo y Comercio, a través de la Secretaría de Estado de Energía.

### Funciones

- a) Gestionar las ayudas de cualquier naturaleza que se concedan a las empresas dedicadas a la minería del carbón, tanto por su actividad minera como por procesos de reestructuración y racionalización de la misma.
- b) Inspeccionar y controlar las producciones de carbón de las empresas mineras.
- c) Gestionar las ayudas que puedan corresponder a los sujetos productores de energía eléctrica, titulares de centrales térmicas.
- d) Gestionar las ayudas destinadas a cubrir cargas excepcionales vinculadas a planes de modernización, reestructuración y racionalización de la actividad de las empresas mineras del carbón.
- e) Gestionar las ayudas de cualquier naturaleza que tengan por objeto el desarrollo económico alternativo de las zonas mineras del carbón.
- f) Desarrollar políticas de difusión y asesoramiento técnico sobre normativa de ayudas, aspectos mercantiles, fiscales y otros que permitan la captación de proyectos empresariales y su implantación en las zonas mineras del carbón.
- g) Suscribir convenios, tanto con personas privadas o públicas, para el mejor cumplimiento de su objetivo.
- h) Articular y desarrollar cuantos incentivos financieros se consideren oportunos para fomentar el desarrollo económico alternativo de las zonas mineras del carbón.
- i) Elaborar estudios, estadísticas e información general relativa al sector minero.
- j) Realizar cuantas otras funciones y actividades sean necesarias para la adecuada implantación de la política de reordenación de la minería del carbón y para el desarrollo económico alternativo de las zonas mineras del carbón.

### Órganos de Dirección

Los órganos de dirección establecidos inicialmente en el Real Decreto 492/1998, de 27 de marzo, han sido modificados por Real Decreto 1182/2008, de 11 de julio, en el sentido que a continuación se detalla:

- a) Consejo Rector. Integrado por:
  - El Presidente, que lo será del Instituto.
  - El Vicepresidente, que lo será el Director General del Instituto.
  - Vocales.

b) El Presidente, que es el Secretario de Estado de Energía, ha sido hasta su cese el 30 de diciembre de 2011 don Fabrizio Hernández Pampaloni y, a partir de su nombramiento el 31 de diciembre de 2011, don Fernando Martí Scharfhausen.

c) El Director General, Antonio Hernández García, que es el Director General de Política Energética y Minas.

d) El Gerente, que depende directamente del Director General del Instituto, con rango de Subdirector General, don Pedro Lázaro Viar Lahera.

Además de la Secretaría General, existen unidades organizativas que se encargan de desarrollar las dos grandes líneas de actuación del Instituto, que son:

Reestructuración de la minería del carbón, que se lleva a cabo a través de las unidades de Reestructuración y de Explotación.

Desarrollo alternativo de las comarcas mineras, que se lleva a cabo a través de las unidades de Infraestructuras y de Proyectos empresariales generadores de empleo.

e) Adscrita al Instituto: La Intervención Delegada de la General de la Administración del Estado.

El Instituto está exento del Impuesto sobre Sociedades y ninguna de sus operaciones se encuentra sometida al IVA.

Su principal fuente de financiación son las transferencias que recibe del Ministerio de Industria, Turismo y Comercio.

Número de trabajadores (promedio) del IRMC durante el año 2011

División por sexo y grupo

Tipos de personal	Hombres	Mujeres
Altos Cargos.....	0	0
Personal Eventual Gabinete.....	0	0
Funcionarios:		
Grupo A1 .....	7	1
Grupo A2 .....	1	8
Grupo C1 .....	2	4
Grupo C2 .....	2	8
Agrupaciones profesionales.....		
Total .....	12	21
Otro Personal:		
Contratados administrativos.....	0	0
Personal vario (1).....	0	0
Total .....	0	0
Contratados Laborales:		
Cap. I Fijos .....	8	15
Cap. I Eventuales .....	0	0
Capítulo VI .....	0	0
Total .....	8	15
Total.....	20	36

## Número de perceptores en nómina del mes de diciembre. Año 2011

Tipos de personal	Hombres	Mujeres
Altos Cargos . . . . .	0	0
Personal Eventual Gabinete . . . . .	0	0
Funcionarios:		
Grupo A1 . . . . .	8 (**)	1
Grupo A2 . . . . .	1	8
Grupo C1 . . . . .	2	4
Grupo C2 . . . . .	2	8
Agrupaciones profesionales . . . . .		
Total . . . . .	13	21
Otro Personal:		
Contratados administrativos . . . . .	0	0
Personal vario (1) . . . . .	0	0
Total . . . . .	0	0
Contratados Laborales:		
Cap. I Fijos . . . . .	7	15
Cap. I Eventuales . . . . .	0	0
Capítulo VI . . . . .	0	0
Total . . . . .	7	15
Total . . . . .	20	36

(\*\*) Un funcionario del grupo A1 se encuentra en la situación de Servicios Especiales desde el 1/9/2010 percibiendo los trienios correspondientes.

### 3. Bases de presentación de las Cuentas

Las cuentas anuales se han preparado a partir de los registros contables de la entidad, se expresan en euros, y se presentan de acuerdo con el contenido establecido en el artículo 128 de la LGP y en la Instrucción de Contabilidad de la Administración Institucional del Estado y con los principios contables públicos establecidos en la citada Ley General Presupuestaria y en el Plan General de Contabilidad Pública aprobado por la Orden EHA/1037/2010, de 13 de abril, con el objeto de mostrar la imagen fiel del patrimonio, de la situación financiera, del resultado patrimonial y de la ejecución del presupuesto.

En aplicación de dicha Orden, se han seguido las indicaciones contenidas en la disposición transitoria tercera que establece las reglas generales para la aplicación del Plan General de Contabilidad Pública en el primer ejercicio de su aplicación.

Al haber coincidido la implantación del nuevo Plan contable con el tránsito de la aplicación Sic 2 a Sic 3, se han efectuado todas las comprobaciones y realizados todos los traspasos y ajustes necesarios siguiendo las especificaciones señaladas por la IGAE.

Se adjuntan como anexos el balance y la cuenta del resultado económico patrimonial incluidos en las cuentas anuales del ejercicio 2010, cumpliendo lo establecido en el punto 1 de la disposición transitoria tercera de la citada Orden.

Se incorporan como anexos el asiento de apertura del ejercicio 2011 realizado con las cuentas previstas en el Plan General de Contabilidad Pública aprobado en 2010 y el asiento de cierre del ejercicio 2010 con las cuentas del Plan General de Contabilidad Pública vigente hasta 30 de diciembre de 2010.



Aspectos derivados de la transición a las nuevas normas contables.

En la comparación entre los balances del ejercicio 2010 y 2011 destacan los siguientes aspectos:

– Desaparición de la cuenta 121 Resultados negativos de ejercicios anteriores, que pasa a integrarse en la cuenta 120000 Resultados de ejercicios anteriores - cambio de códigos en las cuentas de inmovilizado.

– Desglose de las cuentas de amortización acumulada y de las correspondientes dotaciones anuales.

– Desaparición de la cuenta 230 Inversiones gestionadas para otros entes públicos, que ha pasado a integrarse en la cuenta 370000 Activos construidos o adquiridos para otros entes de manera que ya no forma parte del Inmovilizado sino del grupo de Existencias y otros activos en estado de venta.

– Las cuentas 400 y 430 Acreedores y Deudores del ejercicio corriente, se desglosan en base al capítulo presupuestario del que provenga el gasto, en concreto:

- 400100 Acreedores por operaciones del capítulo 8 de gastos.
- 400300 Acreedores por operaciones del capítulo 6 de gastos.
- 400000 Acreedores por operaciones del resto del presupuesto de gastos.
- 430000 Deudores por operaciones de los capítulos 3 y 5 de ingresos.
- 430300 Deudores por operaciones del capítulo 6 de ingresos.

– Desaparición de la diferencia entre subvenciones y transferencias de corriente y de capital de manera que las cuentas pasan a ser:

- 651100 Subvenciones al resto de entidades, por las concedidas vía capítulos 4 y 7 del presupuesto de gastos.
- 750000 Transferencias de la entidad o entidades propietarias, por las recibidas del Ministerio al que el Organismo está adscrito.

En el Estado de cambios en el patrimonio neto, figura un importe de 1.005,84 euros como ajuste por cambios de criterios contables y corrección de errores. Se trata de la anulación de un derecho de cobro del ejercicio 2010 que se ha revocado mediante resolución del Presidente del Instituto de 3 de marzo de 2011.

#### 4. Normas de valoración

El inmovilizado material e inmaterial se contabiliza por su precio de adquisición, determinando las cuotas de acuerdo con el método lineal. Como norma general, se amortizarán en un plazo de 5 años (10 en el caso del mobiliario de oficina), salvo porque circunstancias especiales del uso al que estén destinados aconsejen otros plazos.

La fecha que se toma como base para el cálculo de la amortización será la que figure en el certificado de recepción de conformidad firmado por la autoridad competente.

En la cuenta 370000 Activos construidos para otras entidades están registrados al coste de producción dos tramos de carreteras de la Autovía Oviedo-La Espina totalmente terminados y serán entregadas al Ministerio de Fomento cuando se acuerde formalmente.

Las provisiones para insolvencias se dotan por el procedimiento de seguimiento individualizado.

En aplicación del principio de importancia relativa, no se producen periodificaciones de los gastos.

## Asiento de apertura 1 de enero de 2011

Número operación	N.º movimiento	Fecha movimiento	Código cuenta PGCP	Tipo	Importe movimiento	Texto libre de la operación
20101011810000001	1	01-01-2011	120000	H	641.396.646,49	Asiento de apertura
20101011810000001	26	01-01-2011	576000	D	0,27	Asiento de apertura
20101011810000001	3	01-01-2011	206000	D	1.195.214,82	Asiento de apertura
20101011810000001	4	01-01-2011	216000	D	187.456,70	Asiento de apertura
20101011810000001	5	01-01-2011	217000	D	374.831,08	Asiento de apertura
20101011810000001	6	01-01-2011	370000	D	91.363.642,15	Asiento de apertura
20101011810000001	7	01-01-2011	280600	H	782.454,84	Asiento de apertura
20101011810000001	8	01-01-2011	281600	H	156.677,70	Asiento de apertura
20101011810000001	9	01-01-2011	281700	H	287.755,37	Asiento de apertura
20101011810000001	10	01-01-2011	401000	H	165.382.241,90	Asiento de apertura
20101011810000001	11	01-01-2011	419000	H	0,27	Asiento de apertura
20101011810000001	12	01-01-2011	431000	D	610.371.562,50	Asiento de apertura
20101011810000001	13	01-01-2011	475100	H	3.435.096,92	Asiento de apertura
20101011810000001	14	01-01-2011	475900	H	4.052,33	Asiento de apertura
20101011810000001	15	01-01-2011	476000	H	4.981,15	Asiento de apertura
20101011810000001	16	01-01-2011	476100	H	1.703,81	Asiento de apertura
20101011810000001	17	01-01-2011	476900	H	0,01	Asiento de apertura
20101011810000001	18	01-01-2011	490000	H	16.760.568,80	Asiento de apertura
20101011810000001	19	01-01-2011	544000	D	11.374,49	Asiento de apertura
20101011810000001	20	01-01-2011	555000	D	3.377.087,81	Asiento de apertura
20101011810000001	21	01-01-2011	558100	D	0,01	Asiento de apertura
20101011810000001	22	01-01-2011	558500	D	24.627,97	Asiento de apertura
20101011810000001	23	01-01-2011	570900	D	678,86	Asiento de apertura
20101011810000001	24	01-01-2011	571000	D	60.307.750,31	Asiento de apertura
20101011810000001	25	01-01-2011	575100	D	10.693,16	Asiento de apertura
20101011810000001	2	01-01-2011	129000	D	60.987.259,46	Asiento de apertura

## Asiento de cierre 30 de diciembre de 2010

Número operación	N.º movimiento	Fecha movimiento	Código Cuenta PGCP	Tipo	Importe movimiento	Texto libre de la operación
20101010810000052	1	30-12-2010	120	D	1.553.078.255,62	Asiento de cierre
20101010810000052	2	30-12-2010	121	H	911.681.609,13	Asiento de cierre
20101010810000052	3	30-12-2010	129	H	60.987.259,46	Asiento de cierre
20101010810000052	4	30-12-2010	215	H	1.195.214,82	Asiento de cierre
20101010810000052	5	30-12-2010	226	H	187.456,70	Asiento de cierre
20101010810000052	6	30-12-2010	227	H	374.831,08	Asiento de cierre
20101010810000052	7	30-12-2010	230	H	91.363.642,15	Asiento de cierre
20101010810000052	8	30-12-2010	281	D	782.454,84	Asiento de cierre
20101010810000052	9	30-12-2010	282	D	444.433,07	Asiento de cierre
20101010810000052	10	30-12-2010	400	D	165.382.241,90	Asiento de cierre
20101010810000052	11	30-12-2010	4191	D	0,27	Asiento de cierre
20101010810000052	12	30-12-2010	4300	H	594.256.981,59	Asiento de cierre
20101010810000052	13	30-12-2010	4310	H	16.114.580,91	Asiento de cierre
20101010810000052	14	30-12-2010	4751	D	3.435.096,92	Asiento de cierre
20101010810000052	15	30-12-2010	4759	D	4.052,33	Asiento de cierre
20101010810000052	16	30-12-2010	4760	D	4.981,15	Asiento de cierre
20101010810000052	17	30-12-2010	4761	D	1.703,81	Asiento de cierre
20101010810000052	18	30-12-2010	4769	D	0,01	Asiento de cierre
20101010810000052	19	30-12-2010	490	D	16.760.568,80	Asiento de cierre

Número operación	N.º movimiento	Fecha movimiento	Código Cuenta PGCP	Tipo	Importe movimiento	Texto libre de la operación
20101010810000052	20	30-12-2010	544	H	11.374,49	Asiento de cierre
20101010810000052	21	30-12-2010	555	H	3.377.087,81	Asiento de cierre
20101010810000052	22	30-12-2010	5580	H	0,01	Asiento de cierre
20101010810000052	23	30-12-2010	5585	H	24.627,97	Asiento de cierre
20101010810000052	24	30-12-2010	5708	H	678,86	Asiento de cierre
20101010810000052	25	30-12-2010	571	H	60.307.750,31	Asiento de cierre
20101010810000052	26	30-12-2010	575	H	10.693,16	Asiento de cierre
20101010810000052	27	30-12-2010	5761	H	0,27	Asiento de cierre

**I. REESTRUC. MINERÍA DEL CARBÓN Y DESAR. ALTER. COMAR. MIN.  
EJERCICIO 2010  
I. BALANCE**

		( Euros )					
Nº Cuentas	ACTIVO	2010	2009	Nº Cuentas	PASIVO	2010	2009
	<b>A) INMOVILIZADO</b>	<b>91.894.256,84</b>	<b>92.144.023,79</b>		<b>A) FONDOS PROPIOS</b>	<b>580.409.387,03</b>	<b>641.396.646,49</b>
200	1. Inversiones destinadas al uso general	-	-	100	1. Patrimonio	-	-
201	1. Terrenos y bienes naturales	-	-	101	2. Patrimonio recibido en adscripción	-	-
202	2. Infraestructuras y bienes, destinados al uso general	-	-	103	3. Patrimonio recibido en cesión	-	-
205	3. Bienes comunales	-	-	105	4. Patrimonio entregado en gestión	-	-
208	4. Inversiones militares en infraestructura y otros bienes	-	-	(107)	5. Patrimonio entregado en adscripción	-	-
	5. Bienes del Patrimonio histórico, artístico y cultural	412.759,98	604.085,39	(108)	6. Patrimonio entregado en cesión	-	-
	6. Bienes de patrimonio histórico, artístico y cultural	-	-	(109)	7. Patrimonio entregado al uso general	-	-
210	II. Inmovilizaciones inmateriales	-	-	11	II. Reservas	-	-
212	1. Gastos de investigación y desarrollo	-	-		III. Resultados de ejercicios anteriores	641.396.646,49	792.808.542,68
215	2. Propiedad industrial	1.195.214,82	1.156.074,46	120	1. Resultados positivos de ejercicios anteriores	1.553.078.255,62	1.553.078.255,62
216	3. Aplicaciones informáticas	-	-	(121)	2. Resultados negativos de ejercicios anteriores	-911.681.609,13	-760.269.712,94
217	4. Propiedad intelectual	-	-	129	IV. Resultados del ejercicio	-60.987.259,46	-151.411.896,19
218	5. Derechos sobre bienes en régimen de arrendamiento financiero	-	-		<b>B) PROVISIONES PARA RIESGOS Y GASTOS</b>	-	-
219	6. Inversiones militares de carácter inmaterial	-	-	14	<b>C) ACREDORES A LARGO PLAZO</b>	-	-
(281)	7. Otro inmovilizado inmaterial	-782.454,84	-551.989,07		1. Emisiones de obligaciones y otros valores negociables	-	-
(2921)	8. Amortizaciones	-	-	150	1. Obligaciones y bonos	-	-
	9. Provisiones	117.854,71	176.296,25	155	2. Deudas representadas en otros valores negociables	-	-
220,221	III. Inmovilizaciones materiales	187.456,70	182.032,69	156	3. Intereses de obligaciones y otros valores	-	-
222,223	1. Terrenos y construcciones	374.831,08	372.403,15	158,159	4. Deudas en moneda extranjera	-	-
224,226	2. Instalaciones técnicas y maquinaria	-444.433,07	-378.139,39	170,176	II. Otras deudas a largo plazo	-	-
225	3. Utillaje y mobiliario	-	-	171,173,177	1. Deudas con entidades de crédito	-	-
227,228,229	4. Inversiones militares asociadas al funcionamiento de los servicios	91.363.642,15	91.363.642,15	178,179	2. Otras deudas	-	-
(282)	5. Otro inmovilizado	-	-	180,185	3. Deudas en moneda extranjera	-	-
(2922)	6. Amortizaciones	-	-	259	4. Fianzas y depósitos recibidos a largo plazo	-	-
230	IV. Inversiones gestionadas para otros entes públicos	-	-		III. Desembolsos pendientes sobre acciones no exigidos	-	-
233,236,237	1. Inversiones gestionadas para otros entes públicos	-	-		<b>D) ACREDORES A CORTO PLAZO</b>	<b>168.828.076,39</b>	<b>173.649.249,39</b>
(2923)	2. Bienes gestionados para otros entes públicos	-	-	500	1. Emisiones de obligaciones y otros valores negociables	-	-
	3. Provisiones	-	-	505	1. Obligaciones y bonos a corto plazo	-	-
250,251,256	V. Inversiones financieras permanentes	-	-	506	2. Deudas representadas en otros valores negociables	-	-
252,253,254,257	1. Cartera de valores a largo plazo	-	-	508,509	3. Deudas representadas en otros valores negociables	-	-
260,265	2. Otras inversiones y créditos a largo plazo	-	-		4. Deudas en moneda extranjera	-	-
(297),(298)	3. Fianzas y depósitos constituidos a largo plazo	-	-	520	II. Deudas con entidades de crédito	-	-
444	4. Provisiones	-	-	526	1. Préstamos y otras deudas	-	-
27	VI. Deudores no presupuestarios a largo plazo	657.343.206,58	722.901.872,09	40	2. Deudas por intereses	168.828.076,39	173.649.249,39
	<b>B) GASTOS A DISTRIBUIR EN VARIOS EJERCICIOS</b>	-	-	41	III. Acreedores	165.382.241,90	170.728.129,78
	<b>C) ACTIVO CIRCULANTE</b>	-	-	45	1. Acreedores presupuestarios	0,27	10,50
30	1. Existencias	-	-	475,476,477	3. Acreed. por admón. de recursos por cuenta de otros ent. pub.	3.445.834,22	2.921.109,11
31,32	2. Materias primas y otros aprovisionamientos	-	-	521,523,527,528,	5. Otros acreedores	-	-
33,34	3. Productos en curso y semiterminados	-	-	529,550,554,559	6. Fianzas y depósitos recibidos a corto plazo	-	-
35	4. Productos terminados	-	-	560,561	IV. Ajustes por periodificación	-	-
36	5. Subproductos, residuos y materiales recuperados	-	-	485,585	<b>E) PROVISIONES PARA RIESGOS Y GASTOS A CORTO PLAZO</b>	-	-
(39)	6. Provisiones	-	-	491	1. Provisión para devolución de ingresos	-	-
43	II. Deudores	597.012.709,49	567.334.794,37				
44	1. Deudores presupuestarios	610.371.562,50	589.965.003,39				
45	2. Deudores no presupuestarios	-	-				
470,471,472	3. Deud. por admón. de recursos por cuenta de otros ent. pub.	3.401.715,79	2.873.711,81				
550,555,558	4. Administraciones Públicas	-16.760.568,80	-25.503.920,83				
(490)	5. Otros deudores	11.374,49	12.334,54				
	6. Provisiones	-	-				
	III. Inversiones financieras temporales	11.374,49	12.334,54				
540,541,546,(549)	1. Cartera de valores a corto plazo	-	-				
542,543,544,545,547,548	2. Otras inversiones y créditos a corto plazo	-	-				
565,566	3. Fianzas y depósitos constituidos a corto plazo	-	-				
(597),(598)	4. Provisiones	60.319.122,60	155.554.743,18				
57	V. Tesorería	-	-				
480,580	V. Ajustes por periodificación	-	-				
	<b>TOTAL GENERAL (A+B+C)</b>	<b>749.237.463,42</b>	<b>815.045.895,88</b>		<b>TOTAL GENERAL (A+B+C+D+E)</b>	<b>749.237.463,42</b>	<b>815.045.895,88</b>

## II. CUENTA DE RESULTADO ECONÓMICO-PATRIMONIAL

		(Euros)					
Nº Cuentas	DEBE	2010	2009	Nº Cuentas	HABER	2010	2009
	<b>A) GASTOS</b>	<b>958.258.140,88</b>	<b>988.614.680,18</b>		<b>B) INGRESOS</b>	<b>897.270.881,42</b>	<b>837.202.783,99</b>
71	1. Reducción de existencias de productos terminados y en curso de fabricación	-	-	700,701,702,703,704	1. Ventas y prestaciones de servicios	-	-
600,608,(609),610	2. Aprovisionamientos	-	-	705	a) Ventas	-	-
601,602,611,612	a) Consumo de mercaderías	-	-	741	b) Prestaciones de servicios	-	-
607	b) Consumo de materias primas y otras materias consumibles	11.407,036,75	22.333,911,84	742	b1) Prestaciones de servicios en régimen de derecho privado	-	-
	c) Otros gastos externos	2.294,507,09	2.383,028,17	(708),(709)	b2) Precios públicos por prestación de servicios o realización de actividades	-	-
	3. Gastos de funcionamiento de los servicios y prestaciones sociales	1.990,850,66	2.059,195,33	71	b3) Precios públicos por utilización privativa o aprovechamiento especial del dominio público	-	-
640,641	a) Gastos de personal:	303,656,43	323,832,84		o Devoluciones y "rappels" sobre ventas	-	-
642,643,644	a.1) Sueldos, salarios y asimilados	301,710,43	275,142,55		2. Aumento de existencias de productos terminados y en curso de fabricación	-	-
645	a.2) Cargos sociales	6,861,785,24	17.158,862,77	740	3. Ingresos de gestión ordinaria	-	-
68	b) Prestaciones sociales	-	-	744	a) Ingresos tributarios	-	-
693,(793)	c) Donaciones para amortizaciones de inmovilizado	6,861,785,24	17.158,862,77	729	a1) Tasas por prestación de servicios o realización de actividades	-	-
675,694,(794)	d) Variación de provisiones de tráfico	6,861,785,24	17.158,862,77		a2) Contribuciones especiales	-	-
691,(791)	d.1) Variación de provisiones de existencias	1.949,033,99	2.516,878,35	773	b) Cotizaciones sociales	-	-
	d.2) Variación de provisiones y pérdidas de créditos incobrables	1.949,033,99	2.516,878,35	78	4. Otros ingresos de gestión ordinaria	8.750,934,30	36.480,264,96
	d.3) Variación de provisión para devolución de ingresos	-	-		a) Reintegros	7.245,182,70	31.286,849,15
62	e) Otros gastos de gestión	-	-	775,776,777	b) Trabajos realizados por la entidad	-	-
63	e.1) Servicios externos	-	-	790	c) Otros ingresos de gestión	-	-
676	e.2) Tributos	-	-	760	e.1) Ingresos accesorios y otros de gestión corriente	-	-
	e.3) Otros gastos de gestión corriente	-	-	761,762	e.2) Exceso de provisiones de riesgos y gastos	-	-
661,662,663,665,669	f) Gastos financieros y asimilables	-	-		d) Ingresos de participaciones en capital	-	-
666,667	f.1) Por deudas	-	-		e) Ingresos de otros valores negociables y de créditos del activo inmovilizado	-	-
696,697,698,699,(796),	f.2) Pérdidas de inversiones financieras	-	-		f) Otros intereses e ingresos asimilados	1.505,751,60	5.193,415,81
(797),(798),(799)	g) Variación de las provisiones de inversiones financieras	-	-	763,765,769	f.1) Otros intereses	1.505,751,60	5.193,415,81
690	g.1) Dotación a las provisiones técnicas	-	-	766	f.2) Beneficios en inversiones financieras	-	-
668	h) Diferencias negativas de cambio	946,849,076,55	966,280,768,34	768	g) Diferencias positivas de cambio	-	-
	4. Transferencias y subvenciones	688,194,682,56	702,132,043,73		5. Transferencias y subvenciones	888,519,899,92	800,722,519,03
650	a) Transferencias corrientes	3.898,000,00	4.045,000,00	750	a) Transferencias corrientes	506,348,744,09	517,958,819,00
651	b) Subvenciones corrientes	254,756,393,99	260,103,724,61	751	b) Subvenciones corrientes	-	-
655	c) Transferencias de capital	-	-	755	c) Transferencias de capital	382,171,155,83	282,763,700,03
656	d) Subvenciones de capital	2.027,58	-	756	d) Subvenciones de capital	-	-
657	e) Subvenciones de capital derivadas de bienes gestionados	2.027,58	-	757	e) Subvenciones de capital derivadas de bienes gestionados	-	-
670,671	5. Pérdidas y gastos extraordinarios	-	-		6. Ganancias e ingresos extraordinarios	47,20	-
674	a) Pérdidas procedentes de encaudamiento	-	-	770,771	a) Beneficios procedentes del inmovilizado	47,20	-
678	b) Pérdidas por operaciones de encaudamiento	-	-	774	b) Beneficios por operaciones de endeudamiento	-	-
679	c) Gastos extraordinarios	-	-	778	c) Ingresos extraordinarios	-	-
692,(792)	d) Gastos y pérdidas de otros ejercicios	-	-	779	d) Ingresos y beneficios de otros ejercicios	-	-
	e) Variación de provisión del inmovilizado no financiero	-	-		<b>DESAHORRO</b>	<b>60.987.259,46</b>	<b>151.411.896,19</b>
	<b>AHORRO</b>	-	-				

DESCRIPCIÓN Nº DE CUENTAS	SALDO INICIAL	AUMENTO POR			DISMINUCIÓN			CORRECCIONES		AMORTIZACIONES		SALDO FINAL
		ENTRADAS	TRASPASO DE OTRAS PARTIDAS	SALIDAS	TRASPASO A OTRAS PARTIDAS	VALORATIVAS	NETAS POR DETERIORO DEL EJERCICIO	DEL EJERCICIO				
<b>1. Terrenos</b>												
210 (2810) (2910) (2990)	0,00	0,00	0,00	0,00	0,00	0,00	0,00	0,00	0,00	0,00	0,00	0,00
<b>2. Construcciones</b>												
211 (2811) (2911) (2991)	0,00	0,00	0,00	0,00	0,00	0,00	0,00	0,00	0,00	0,00	0,00	0,00
<b>3. Infraestructuras</b>												
212 (2812) (2912) (2992)	0,00	0,00	0,00	0,00	0,00	0,00	0,00	0,00	0,00	0,00	0,00	0,00
<b>4. Bienes del patrimonio histórico</b>												
213 (2813) (2913) (2993)	0,00	0,00	0,00	0,00	0,00	0,00	0,00	0,00	0,00	0,00	0,00	0,00
<b>5. Otro inmovilizado material</b>												
214,215,216,217,218,219, (2814) (2815) (2816) (2817) (2818) (2819) (2914) (2915) (2916) (2917) (2918) (2919) (2999)	117.854,71	14.909,26	0,00	1.803,79	0,00	0,00	0,00	0,00	0,00	63.344,83	67.615,35	67.615,35
<b>6. Inmovilizaciones en curso y anticipos</b>												
2300,2310,232,233,234,235,237,2390	0,00	0,00	0,00	0,00	0,00	0,00	0,00	0,00	0,00	0,00	0,00	0,00
<b>TOTAL</b>	117.854,71	14.909,26	0,00	1.803,79	0,00	0,00	0,00	0,00	0,00	63.344,83	67.615,35	67.615,35

<b>Entidad:</b> I. REESTRUC. MINERÍA DEL CARBÓN Y DESAR. AL TER. COMAR. MIN.	<b>Página:</b> 2 de 2
<b>Código:</b> 20101	<b>2011</b>
<b>Modelo:</b> F.5. Inmovilizado material	Euros
<b>Se informará sobre lo que se indica en el apartado 2 del punto 5 de la memoria.</b>	
En la cuenta 217 se ha dado de baja una impresora totalmente amortizada por un importe de 1.803,79€.	
En el ejercicio 2011, se ha producido una permuta en la cuenta 217 al hacer entrega un bien como parte del precio de compra de otro bien (impresoras). Este último se ha dado de alta en el inventario por el importe entregado en efectivo más el valor de la permuta.	
En el importe de la dotación a la amortización del inmovilizado material (cuentas 6816 y 6817) se han tenido en cuenta ajustes derivados de pequeños errores en la dotación del ejercicio 2010, de manera que la amortización acumulada a 31 de diciembre de 2011 recoge el importe correcto en cada cuenta. Se ha optado por el criterio de imputar los errores a la dotación del ejercicio 2010 en lugar de llevarlos a la cuenta 120000 Resultados de ejercicios anteriores a causa del escaso valor de las diferencias (-204.49€ y 69.72€)	

La autenticidad de este documento puede ser comprobada mediante el código electrónico: 65WAVAYASUURFP2SS8 en www.pap.meh.es

Entidad: I.- REESTRUC. MINERÍA DEL CARBÓN Y DESAR. AL TER. COMAR. MIN.		Página: 1 de 1								
Código: 20101 NIF: -----		2011								
Modelo: F-9.1.a) Activos financieros. Inform. relac. con el balance: Resumen de conciliación		Euros								
-----										
CLASES	ACTIVOS FINANCIEROS A LARGO PLAZO				ACTIVOS FINANCIEROS A CORTO PLAZO				TOTAL	
	INVERSIONES	VALORES REPRESENTATIVOS DE LA DEUDA	OTRAS INVERSIONES	EN PATRIMONIO	INVERSIONES	VALORES REPRESENTATIVOS DE LA DEUDA	OTRAS INVERSIONES	EN PATRIMONIO		
	EJ. N	EJ. N-1	EJ. N	EJ. N-1	EJ. N	EJ. N-1	EJ. N	EJ. N-1	EJ. N	EJ. N-1
CREDITOS Y PARTIDAS A COBRAR	0,00	0,00	0,00	0,00	0,00	0,00	0,00	0,00	8.029,53	0,00
INVERSIONES MANTENIDAS HASTA EL VENCIMIENTO	0,00	0,00	0,00	0,00	0,00	0,00	0,00	0,00	0,00	0,00
ACTIVOS FINANCIEROS A VALOR RAZONABLE CON CAMBIO EN RESULTADOS	0,00	0,00	0,00	0,00	0,00	0,00	0,00	0,00	0,00	0,00
INVERSIONES EN ENTIDADES DEL GRUPO, MULTIGRUPO Y ASOCIADAS	0,00	0,00	0,00	0,00	0,00	0,00	0,00	0,00	0,00	0,00
ACTIVOS FINANCIEROS DISPONIBLES PARA LA VENTA	0,00	0,00	0,00	0,00	0,00	0,00	0,00	0,00	0,00	0,00
TOTAL	0,00	0,00	0,00	0,00	0,00	0,00	8.029,53	0,00	8.029,53	0,00

La autenticidad de este documento puede ser comprobada mediante el código electrónico: 1806QND0RFRFP2SXD en www.pap.meh.es



<b>Entidad:</b> I. REESTRUC. MINERÍA DEL CARBÓN Y DESAR. AL TER. COMAR. MIN.	<b>Página:</b> 1 de 1
<b>Código:</b> 20101	<b>2011</b>
<b>Modelo:</b> F.14.1. Transferencias subvenciones y otros ingresos y gastos: Transferencias y subvenciones recibidas	<b>Euros</b>
<b>Se informará sobre:</b>	
<b>Importe y características de las transferencias y subvenciones recibidas, cuyo importe sea significativo, así como sobre el cumplimiento o incumplimiento de las condiciones impuestas para la percepción y disfrute de las subvenciones y el criterio de imputación a resultados.</b>	
El Instituto recibe transferencias del Ministerio al que está adscrito. En 2011, se reconocieron derechos por un importe de 414.061.310€ en el concepto 400 de los que no se recibió ningún ingreso de fondos. En el concepto 700 se reconocieron derechos por 274.501.080€ de los que se recaudaron 205.875.810€.	
También se recaudaron los siguientes importes reconocidos en el ejercicio 2010:	
- 378.932.314,10€ en el concepto 400	
- 214.228.000€ en el concepto 700	

La autenticidad de este documento puede ser comprobada mediante el código electrónico: MP2S06FN2RFP2S18 en www.pap.mh.es

Entidad: I. REESTRUC. MINERÍA DEL CARBÓN Y DESAR. ALTER. COMAR. MIN.		Página: 1 de 1		
Código: 20101	NIF: -----	2011		
Modelo: F.14.2.1. Transferencias subvenciones y otros ingresos y gastos: Transferencias y subvenciones concedidas: Subvenciones corrientes	Euros			
NORMATIVA	FINALIDAD	OBLIGACIONES RECONOCIDAS EN EL EJERCICIO	REINTEGROS	CAUSA DE REINTEGROS
ITC/3007/2011, de 3 de noviembre	Ayudas al funcionamiento EEEE y otros OOPP 441	54.338.730,03		
ITC/3007/2011, de 3 de noviembre	Ayudas al funcionamiento Empresas Privadas 471	171.811.617,57		
ITC/2002/06, de 15 de junio	Ayudas por costes derivados cierre unidad producción 474	1.594.800,00		
RD 808/06, de 30 de junio modif 2011	Ayudas por prejubilaciones 484.00	320.350.282,97	334.787,24	Regularizaciones nominas
RD 304/10, de 15 de marzo	Ayudas por vale del carbón 484.01	551.832,65		
ITC/2002/06, de 15 de junio	Ayudas por bajas incentivadas 484.02	131.255,42		
Ley 39/2010, de 22 de diciembre	Subvención FUNDOMA 442	25.000.000,00		
<b>TOTAL</b>		<b>573.778.518,64</b>	<b>334.787,24</b>	

Datos identificativos de la entidad receptora cuyo importe sea significativo:

La autenticidad de este documento puede ser comprobada mediante el código electrónico: UW03OL3BRFRFP2S1P en www.pap.meh.es

Entidad: I.- REESTRUC. MINERÍA DEL CARBÓN Y DESAR. ALTER. COMAR. MIN.		Página: 1 de 1		
Código: 20101 NIF: _____		2011		
Modelo: F.14.2.2. Transferencias subvenciones y otros ingresos y gastos: Transferencias y subvenciones concedidas: Subvenciones de capital		Euros		
NORMATIVA	FINALIDAD	OBLIGACIONES RECONOCIDAS EN EL EJERCICIO	REINTEGROS	CAUSA DE REINTEGROS
ITC/1044/07, de 12 abril modif en 2009	Reactivación CCMM. a Entidades Públicas. 741	72.324,53		
RD 1112/07, de 24 agosto modif en 2010	Infraestructuras. A Entidad Pública. 742	0,00		
RD 1112/07, de 24 agosto modif en 2010	Infraestructuras. A CCAA. 751	87.675.549,85		
RD 1112/07, de 24 agosto modif en 2010	Infraestructuras. A EE. LL. 761	13.755.171,77		
ITC/1044/07, de 12 abril modif en 2009	Reactivación CCMM. A Empresas privadas. 771	28.207.722,66		
ITC/1044/07, de 12 abril modif en 2009	Reactivación CCMM. A pequeños proy. empr. 772	1.359.542,98		
RD 1112/07, de 24 agosto modif en 2010	Infraestructuras. A Familias en ISFL	9.498.415,00		
<b>TOTAL</b>		140.568.726,79	0,00	

Datos identificativos de la entidad receptora cuyo importe sea significativo:

Entidad: I. REESTRUC. MINERÍA DEL CARBÓN Y DESAR. ALTER. COMAR. MIN.		Página: 1 de 1				
Código: 20101	NIF: -----	2011				
Modelo: F.23.3. Información Presupuestaria. Compromisos de gasto con cargo a presupuestos de ejercicios posteriores	Euros					
<b>COMPROMISOS DE GASTOS ADQUIRIDOS CON CARGO AL PRESUPUESTO DEL EJERCICIO</b>						
PARTIDA PRESUPUESTARIA	DESCRIPCIÓN	EJERCICIO N+1	EJERCICIO N+2	EJERCICIO N+3	EJERCICIO N+4	EJERCICIOS SUCESIVOS
20 423M 74100	reactivación económica cc.mm. carbon a sociedades mercantiles estatal	0,00	0,00	0,00	0,00	0,00
20 423M 77100	REACTIVACIÓN ECONOMILCA DE LAS COMARCAS MINERAS	74.610.593,82	62.530.714,13	38.645.433,65	0,00	0,00
20 423M 77200	ayudas a pequeños proyectos de inversion	3.056.641,27	2.628.711,28	427.929,46	0,00	0,00
20 423N 216	EQUIPOS PROCESOS DE INFORMAC	105.739,94	0,00	0,00	0,00	0,00
20 423N 22200	SERVICIOS DE TELECOMUNICACIONES	19.050,53	0,00	0,00	0,00	0,00
20 423N 22706	ESTUDIOS Y TRABAJOS TECNICOS	1.246.048,76	132.489,50	0,00	0,00	0,00
20 423N 474	PARA CUBRIR COSTES SOCIALES Y TECNICOS,OBLLI. CONTRAC.DERIVADOS REORDEN	1.397.829,06	0,00	0,00	0,00	0,00
20 457M 75100	REACTIVACIÓN ECONOMICA DE LAS COMARCAS MINERAS	120.769.205,84	41.150.729,65	7.500.000,00	0,00	0,00
20 457M 76100	REACTIVACIÓN ECONOMILCA DE LAS COMARCAS MINERAS	4.032.885,60	400.000,00	2.003.732,70	0,00	0,00
20 457M 78100	reactivación económica de las comarcas mineras del carbon	1.750.000,00	600.000,00	1.250.000,00	0,00	0,00
<b>TOTAL</b>		206.987.994,82	107.442.644,56	49.827.095,81	0,00	0,00

La autenticidad de este documento puede ser comprobada mediante el código electrónico: H1KQHLN1IRFP228RX en www.pap.meh.es

Entidad: I. REESTRUC. MINERÍA DEL CARBÓN Y DESAR. ALTER. COMAR. MIN.		Página: 1 de 1	
Código: 20101	NIF: -----	2011	
Modelo: F.23.5. Información Presupuestaria. Remanente de tesorería	-----	Euros	
Nº DE CUENTAS	COMPONENTES	EJERCICIO N	EJERCICIO N-1
57, 556	1.(+) Fondos líquidos	38.795.507,55	0,00
	2.(+) Derechos pendientes de cobro	502.474.456,68	0,00
430	- (+) del Presupuesto corriente	485.480.592,94	0,00
431	- (+) de Presupuestos cerrados	16.993.863,74	0,00
246, 247, 260, 265, 440, 442, 449, 456, 470, 471, 472, 537, 538, 550, 565, 566	- (+) de operaciones no presupuestarias	0,00	0,00
435, 436	- (+) de operaciones comerciales	0,00	0,00
	3.(-) Obligaciones pendientes de pago	61.993.432,12	0,00
400	- (+) del Presupuesto corriente	58.732.091,12	0,00
401	- (+) de Presupuestos cerrados	0,00	0,00
167, 168, 180, 185, 410, 412, 419, 453, 456, 475, 476, 477, 517, 518, 550, 560, 561	- (+) de operaciones no presupuestarias	3.261.341,00	0,00
405, 406	- (+) de operaciones comerciales	0,00	0,00
	4.(+) Partidas pendientes de aplicación	3.218.774,40	0,00
554, 559	- (-) cobros realizados pendientes de aplicación definitiva	0,00	0,00
555, 558 1, 5585	- (+) pagos realizados pendientes de aplicación definitiva	3.218.774,40	0,00
	I. Remanente de tesorería total (1 + 2 - 3 + 4)	482.495.306,51	0,00
	II. Exceso de financiación afectada	0,00	0,00
295, 298, 490, 595, 598	III. Saldos de dudoso cobro	16.905.606,15	0,00
	IV. Remanente de tesorería no afectado = (I - II - III)	465.589.700,36	0,00

La autenticidad de este documento puede ser comprobada mediante el código electrónico: 2U5P6TQ8RFP28RP en www.pap.meh.es

PROGRAMAS DE GASTO		DESCRIPCIÓN	OBJETIVO	ACTIVIDADES	INDICADOR	PREVISTO	REALIZADO	DESVIACIONES	
CÓDIGO								ABSOLUTAS	%
423M		Desarrollo alternativo de las comarcas mineras del carbón	Desarrollo empresarial alternativo	Gestión de ayudas que financian proyectos empresariales generadores de empleo	Proyectos financiados	200,00	120,00	-80,00	-40,00
423M		Desarrollo alternativo de las comarcas mineras del carbón	Desarrollo empresarial alternativo	Gestión de ayudas que financian proyectos empresariales generadores de empleo	Empleo creado	2.700,00	311,00	-2.389,00	-88,48
423M		Desarrollo alternativo de las comarcas mineras del carbón	Desarrollo empresarial alternativo	Gestión de ayudas que financian proyectos empresariales generadores de empleo	Ejecución de proyectos (millones de euros)	194,72	29,64	-165,08	-84,78
423M		Desarrollo alternativo de las comarcas mineras del carbón	Desarrollo empresarial alternativo	Financiar actividades de FUNDOMA	Nº cursos	250,00	163,00	-87,00	-34,80
423M		Desarrollo alternativo de las comarcas mineras del carbón	Desarrollo empresarial alternativo	Financiar actividades de FUNDOMA	Nº becas	7.700,00	10.323,00	2.623,00	34,06
423M		Desarrollo alternativo de las comarcas mineras del carbón	Desarrollo empresarial alternativo	Financiar actividades de FUNDOMA	Nº ayudas concedidas	0,00	1,00	1,00	0,00
457M		Infraestructuras en comarcas mineras del carbón	Desarrollo infraestructuras	Desarrollo infraestructuras	Actuaciones financiadas (nº)	70,00	39,00	-31,00	-44,29

A) GRADO DE REALIZACIÓN DE OBJETIVOS

Entidad: I. REESTRUC. MINERÍA DEL CARBÓN Y DESAR. ALTER. COMAR. MIN.

Página: 1 de 2

Código: 20101

NIF: -

2011

Modelo: F.23.7. Balance de resultados e informe de gestión

Euros

La autenticidad de este documento puede ser comprobada mediante el código electrónico: 3FN3K8WB8ARFP28RD en www.pap.meh.es

Entidad: I. REESTRUC. MINERÍA DEL CARBÓN Y DESAR. ALTER. COMAR. MIN.		Página: 2 de 2							
Código: 20101 NIF: -----		2011							
Modelo: F.23.7. Balance de resultados e informe de gestión		Euros							
CÓDIGO	DESCRIPCIÓN	OBJETIVO	ACTIVIDADES	INDICADOR	PREVISTO	REALIZADO	ABSOLUTAS	%	
457M	Infraestructuras en comarcas mineras del carbón	Desarrollo infraestructuras	Desarrollo infraestructuras	Ejecución de infraestructuras (millones de euros)	338,43	110,93	-227,50	-67,22	
423N	Explotación minera	Disminución de la dimensión del sector carbón	Ayudas a la producción corriente	Disminución de ayudas al funcionamiento (% sobre presupuesto anterior)	10,00	29,00	19,00	190,00	
423N	Explotación minera	Disminución de la dimensión del sector carbón	Ayudas a costes sociales y técnicos	Disminución de plantillas	635,00	-499,00	-1.134,00	-178,58	
<b>B) COSTE DE LOS OBJETIVOS REALIZADOS</b>									
<b>PROGRAMAS DE GASTO</b>									
CÓDIGO	DESCRIPCIÓN	OBJETIVO	ACTIVIDADES	COSTE PREVISTO (CREDITOS DEFINITIVOS)	COSTE REALIZADO (OBLIGACIONES RECONOCIDAS)	ABSOLUTAS	%		
423M	Desarrollo alternativo de las comarcas mineras del carbón	Desarrollo empresarial alternativo	Gestión de ayudas que financian proyectos empresariales generadores de empleo	194.719.780,00	29.639.590,17	-165.080.189,83	-84,78		
423M	Desarrollo alternativo de las comarcas mineras del carbón	Desarrollo empresarial alternativo	Financiar actividades de FUNDOMA	25.000.000,00	25.000.000,00	0,00	0,00		
457M	Infraestructuras en comarcas mineras del carbón	Desarrollo infraestructuras	Desarrollo infraestructuras	338.428.250,00	110.929.136,62	-227.499.113,38	-67,22		
	Explotación minera	Disminución de la dimensión del sector carbón	Ayudas a la producción corriente	303.259.710,00	226.150.347,60	-77.109.362,40	-25,43		
	Explotación minera	Disminución de la dimensión del sector carbón	Ayudas a costes sociales y técnicos	332.588.290,00	322.628.171,04	-9.960.118,96	-2,99		

La autenticidad de este documento puede ser comprobada mediante el código electrónico: 3FN3KW8BARPP28RD en www.pap.meh.es

Entidad: I.- REESTRUC. MINERÍA DEL CARBÓN Y DESAR. ALTER. COMAR. MIN.		Página: 1 de 3
Código: 20101	NIF: -----	2011
Modelo: F.24.1. Indicadores financieros y patrimoniales	-----	Euros
-----		
Fondos líquidos		
	38.795.507,55	
a) LIQUIDEZ INMEDIATA:	62,58 :	
	-----	
	Pasivo corriente	61.993.432,12
-----		
Fondos líquidos + Derechos pendientes de cobro		
	38.795.507,55 +	487.423.038,76
b) LIQUIDEZ A CORTO PLAZO	848,83 :	
	-----	
	Pasivo corriente	61.993.432,12
-----		
Activo Corriente		
	618.954.804,16	
c) LIQUIDEZ GENERAL	998,42 :	
	-----	
	Pasivo corriente	61.993.432,12
-----		
Pasivo corriente + Pasivo no corriente		
	61.993.432,12 +	0,00
d) ENDEUDAMIENTO	10,01 :	
	-----	
	Pasivo corriente + Pasivo no corriente + Patrimonio neto	61.993.432,12 +
		557.214.887,83
-----		
Pasivo corriente		
	61.993.432,12	

La autenticidad de este documento puede ser comprobada mediante el código electrónico: F27COHWVPP28RK en www.pap.meh.es



Entidad: I.- REESTRUC. MINERÍA DEL CARBÓN Y DESAR. ALTER. COMAR. MIN.		Página: 2 de 3	
Código: 20101	NIF: -----	2011	
Modelo: F.24.1. Indicadores financieros y patrimoniales	-----	Euros	
<p>6) RELACIÓN DE ENDEUDAMIENTO</p> <p>0,00 : -----</p> <p>Pasivo no corriente 0,00</p>			
<p>7) CASH-FLOW</p> <p>-277,49 : -----</p> <p>Pasivo corriente + Pasivo no corriente 61.993.432,12 + 0,00</p> <p>Flujos netos de gestión -22.340.823,97</p>			
<p>9) RATIOS DE LA CUENTA DEL RESULTADO ECONÓMICO PATRIMONIAL</p> <p><b>Nota: Los ratios deben aparecer expresadas en tanto por ciento y con dos decimales.</b></p> <p>1) Estructura de los ingresos</p>			
INGRESOS DE GESTIÓN ORDINARIA (IGOR)			
ING. TRIB / IGOR	TRANSF / IGOR	VN y PS / IGOR	Resto IGOR / IGOR
0,00	100,00	0,00	0,00
2) Estructura de los gastos			
GASTOS DE GESTIÓN ORDINARIA (GGOR)			
G. PERS. / GGOR	TRANSF / GGOR	APROV / GGOR	Resto GGOR / GGOR
0,31	99,37	0,00	0,32

La autenticidad de este documento puede ser comprobada mediante el código electrónico: F2W7COHVWPP28RK en www.pap.meh.es

Entidad:	I.- REESTRUC. MINERÍA DEL CARBÓN Y DESAR. ALTER. COMAR. MIN.		Página:	3 de 3
Código:	20101	NIF:	2011	
Modelo:	F.24.1. Indicadores financieros y patrimoniales		Euros	
-----				
Gastos de gestión ordinaria				
718.892.697,51				
-----				
3) Cobertura de los gastos corrientes	104,40			
-----				
Ingresos de gestión ordinaria				
688.562.390,00				
-----				

La autenticidad de este documento puede ser comprobada mediante el código electrónico: F2W7COHVW/RPP28RK en www.pap.meh.es

<b>Entidad:</b>	I. REESTRUC. MINERÍA DEL CARBÓN Y DESAR. ALTER. COMAR. MIN.		<b>Página:</b>	1 de 3
<b>Código:</b>	20101	<b>NIF:</b>	2011	
<b>Modelo:</b>	F.24.2. Indicadores presupuestarios		Euros	
-----				
<b>a) Del presupuesto de gastos corrientes:</b>				
		Obligaciones reconocidas netas		718.611.516,51
1) EJECUCIÓN DEL PRESUPUESTO DE GASTOS	61,05 :	-----		
		Créditos totales		1.177.066.145,70
-----				
		Pagos realizados		659.879.425,39
2) REALIZACIÓN DE PAGOS	91,83 :	-----		
		Obligaciones reconocidas netas		718.611.516,51
-----				
		Obligaciones reconocidas netas (Capítulo 6 + 7)		140.593.105,79
3) ESFUERZO INVERSOR	19,56 :	-----		
		Total obligaciones reconocidas netas		718.611.516,51
-----				
		Obligaciones pendientes de pago x 365		21.437.213.258,80
4) PERIODO MEDIO DE PAGO	29,83 :	-----		
		Obligaciones reconocidas netas		718.611.516,51

La autenticidad de este documento puede ser comprobada mediante el código electrónico: N9USL5NX2RFP282R en www.pap.meh.es

<b>Entidad:</b>	I. REESTRUC. MINERÍA DEL CARBÓN Y DESAR. ALTER. COMAR. MIN.		<b>Página:</b>	2 de 3
<b>Código:</b>	20101	<b>NIF:</b>	2011	
<b>Modelo:</b>	F.24.2. Indicadores presupuestarios		Euros	
-----				
<b>b) Del presupuesto de ingresos corriente:</b>				
			Derechos reconocidos netos	695.983.536,68
1) EJECUCIÓN DEL PRESUPUESTO DE INGRESOS	59,13 :		Previsiones definitivas	1.177.066.145,70
			Recaudación neta	210.502.943,74
2) REALIZACIÓN DE COBROS	30,25 :		Derechos reconocidos netos	695.983.536,68
-----				
			Derechos pendientes de cobro x 365	177.200.416.423,10
3) PERIODO MEDIO DE COBRO	254,60 :		Derechos reconocidos netos	695.983.536,68
-----				
<b>c) De presupuestos cerrados:</b>				
			Pagos	165.382.241,90
1) REALIZACIÓN DE PAGOS	100,00 :			
-----				

La autenticidad de este documento puede ser comprobada mediante el código electrónico: N9USL5NX2RFP282R en www.pap.meh.es

