

## III. OTRAS DISPOSICIONES

### MINISTERIO DE HACIENDA Y ADMINISTRACIONES PÚBLICAS

- 4031** *Resolución de 3 de abril de 2014, de la Intervención General de la Administración del Estado, por la que se publican las «Operaciones de ejecución del Presupuesto del Estado y de sus modificaciones y operaciones de Tesorería» del mes de febrero de 2014.*

En aplicación de lo dispuesto en el artículo 136 de la Ley General Presupuestaria se hacen públicas las «Operaciones de ejecución del Presupuesto del Estado y de sus modificaciones y operaciones de Tesorería» correspondientes al mes de febrero de 2014.

Madrid, 3 de abril de 2014.—El Interventor General de la Administración del Estado, José Carlos Alcalde Hernández.



**MOVIMIENTO DEL TESORO  
HASTA EL 28 DE FEBRERO DE 2014**

SECRETARÍA DE ESTADO  
DE PRESUPUESTOS Y GASTOS  
INTERVENCIÓN GENERAL  
DE LA ADMINISTRACIÓN DEL ESTADO

Miles de euros

	PAGOS	COBROS
PRESUPUESTO CORRIENTE	41.128.241	52.123.644
1. GASTOS DE PERSONAL	2.177.418	5.797.258
2. GASTOS EN BIENES Y SERVICIOS	91.082	8.196.173
3. GASTOS FINANCIEROS	8.727.071	1.568.282
4. TRANSFERENCIAS CORRIENTES	13.070.107	1.018.138
6. INVERSIONES REALES	9.099	834.500
7. TRANSFERENCIAS DE CAPITAL	516.132	18.342
8. ACTIVOS FINANCIEROS	2.332.687	5.182
9. PASIVOS FINANCIEROS	14.204.645	651.512
		34.034.257
PRESUPUESTOS CERRADOS	3.934.383	1.303.476
OPERACIONES NO PRESUPUESTARIAS	316.081.344	306.769.532
<b>TOTAL PAGOS</b>	<b>361.143.968</b>	<b>360.196.652</b>
		<b>DÉFICIT DE TESORERÍA</b>
		<b>947.316</b>

EIT02



ESTADO DE LA TESORERÍA  
HASTA EL 28 DE FEBRERO DE 2014

SECRETARÍA DE ESTADO  
DE PRESUPUESTOS Y GASTOS  
INTERVENCIÓN GENERAL  
DE LA ADMINISTRACIÓN DEL ESTADO

Miles de euros	
	IMPORTE
<b>1. COBROS</b>	360.196.652
(+ ) del Presupuesto corriente	52.123.644
(+ ) de Presupuestos cerrados	1.303.476
(+ ) operaciones no presupuestarias	306.769.532
<b>2. PAGOS</b>	361.143.968
(+ ) del Presupuesto corriente	41.128.241
(+ ) de presupuestos cerrados	3.934.383
(+ ) de operaciones no presupuestarias	316.081.344
<b>I. FLUJO NETO DE LA TESORERÍA DEL EJERCICIO</b>	-947.316
<b>3. SALDO INICIAL TESORERÍA</b>	-1.123.566
<b>II. SALDO FINAL DE TESORERÍA (1-2+3)</b>	-2.070.882

EIT03   NOTA: Los datos reflejados en este informe se refieren exclusivamente a las cuentas operativas del Tesoro y no a la totalidad de las cuentas que conforman la posición del Estado en el Banco de España.  
(<http://www.bde.es/webbde/es/estadis/infoest/e0603.pdf>)

	CREDITOS PRESUPUESTARIOS			COMPROMISOS	OBLIGACIONES RECONOCIDAS NETAS	PAGOS REALIZADOS	OBLIGACIONES PENDIENTES DE PAGO	REMANENTES DE CRÉDITO
	INICIALES		TOTALES					
	1	2	3					
CASA DE SU MAJESTAD EL REY	7.775	-	7.775	7.775	1.944	1.944	-	5.831
CORTES GENERALES	201.343	-	201.343	50.336	50.336	50.336	5	151.007
TRIBUNAL DE CUENTAS	61.415	-	61.415	9.011	6.720	6.720	8	54.695
TRIBUNAL CONSTITUCIONAL	23.622	-	23.622	4.728	2.624	2.591	33	20.998
CONSEJO DE ESTADO	9.857	-	9.857	7.368	1.051	1.051	-	8.806
DEUDA PÚBLICA	104.923.280	-	104.923.280	98.178.931	22.984.594	22.924.003	60.591	81.938.686
CLASES PASIVAS	12.642.996	-	12.642.996	12.642.996	1.798.268	1.798.210	58	10.844.728
CONSEJO GENERAL DEL PODER JUDICIAL	57.962	-	57.962	13.721	5.192	5.016	176	52.770
ASUNTOS EXTERIORES Y DE COOPERACIÓN	1.246.830	-	1.246.829	297.774	98.926	62.192	36.734	1.147.903
JUSTICIA	1.472.909	180	1.473.090	1.311.833	194.879	184.203	10.676	1.278.211
DEFENSA	5.745.771	6.053	5.751.824	4.832.529	663.010	659.807	3.203	5.088.814
HACIENDA Y ADMINISTRACIONES PÚBLICAS	25.396.702	626	25.397.328	4.276.671	2.668.001	2.563.901	104.100	22.729.327
INTERIOR	7.298.568	44.318	7.342.886	6.254.293	904.037	890.646	13.391	6.438.849
FOMENTO	6.407.538	710	6.408.248	3.863.606	388.448	297.475	90.973	6.019.800
EDUCACIÓN, CULTURA Y DEPORTE	2.751.504	31	2.751.533	1.363.979	292.434	235.703	56.731	2.459.099
EMPLEO Y SEGURIDAD SOCIAL	26.544.404	466	26.544.870	18.260.697	5.796.704	5.788.197	8.507	20.748.166
INDUSTRIA, ENERGÍA Y TURISMO	7.224.446	175.004	7.399.450	1.041.077	418.212	338.401	79.811	6.981.238
AGRICULTURA, ALIMENT. Y MEDIO AMBIENTE	1.672.725	-	1.672.725	679.677	24.530	18.965	5.565	1.648.195
PRESIDENCIA	423.217	27	423.243	401.206	78.123	63.555	14.568	345.120
SANIDAD, SERVICIOS SOCIALES E IGUALDAD	1.912.778	6.553	1.919.331	1.669.703	397.230	390.387	6.843	1.522.101
ECONOMÍA Y COMPETITIVIDAD	14.198.016	-	14.198.016	2.352.135	288.131	162.986	125.145	13.909.885
GASTOS DE DIVERSOS MINISTERIOS	2.176.086	714	2.176.800	1.685.156	289.991	133.990	156.001	1.886.809
OTRAS RELAC. FINANC. CON ENTES TERRIT.	997.922	-	997.922	159.497	134.573	126.770	7.803	863.349
FONDOS DE COMPENSACIÓN INTERTERRIT.	582.430	-	582.430	3.081	3.081	976	2.105	579.349
RELACIONES FINANCIERAS CON LA U.E.	13.083.290	-	13.083.290	3.689.603	3.689.603	1.296.316	2.393.287	9.393.687
FONDO DE CONTINGENCIA	2.665.180	-	2.665.180	-	-	-	-	2.665.180
SISTEMAS DE FINANC. DE ENTES TERRIT.	31.589.495	-	31.589.495	18.743.508	3.123.913	3.123.913	-	28.465.582
<b>TOTALES</b>	<b>271.318.061</b>	<b>234.682</b>	<b>271.552.740</b>	<b>181.800.891</b>	<b>44.304.555</b>	<b>41.128.241</b>	<b>3.176.314</b>	<b>227.248.185</b>

Miles de euros

EGB01

**MINISTERIO DE HACIENDA Y ADMINISTRACIONES PÚBLICAS**  
**SECRETARÍA DE ESTADO DE PRESUPUESTOS Y GASTOS**  
**INTERVENCIÓN GENERAL DE LA ADMINISTRACIÓN DEL ESTADO**  
**ESTADO DE EJECUCIÓN. ÁREAS DE GASTO Y POLÍTICAS**  
**HASTA EL 28 DE FEBRERO DE 2014**

	CREDITOS PRESUPUESTARIOS			COMPROMISOS	OBLIGACIONES RECONOCIDAS NETAS	PAGOS REALIZADOS	OBLIGACIONES PENDIENTES DE PAGO	REMANENTES DE CRÉDITO
	INICIALES		TOTALES					
	1	2	3					
<b>0. TRANSFERENCIAS INTERNAS</b>								
0. Transferencias Internas	31.714.002	5.175	31.719.177	22.647.570	6.763.373	6.404.104	359.269	24.955.804
	31.714.002	5.175	31.719.177	22.647.570	6.763.373	6.404.104	359.269	24.955.804
<b>1. SERVICIOS PÚBLICOS BÁSICOS</b>								
1. Justicia	15.122.176	50.551	15.172.727	12.476.973	1.807.359	1.775.889	31.470	13.365.368
2. Defensa	1.492.006	180	1.492.187	1.295.624	196.142	185.338	10.804	1.296.045
3. Seguridad ciudadana e Instituciones penitenciarias	5.457.311	6.053	5.463.364	4.663.613	643.886	640.683	3.203	4.819.478
4. Política Exterior	7.135.413	44.318	7.179.731	6.251.479	903.892	890.509	13.383	6.275.839
	1.037.446	-	1.037.445	266.257	63.439	59.359	4.080	974.006
<b>2. ACTUACIONES DE PROTECCIÓN Y PROMOCIÓN SOCIAL</b>								
1. Pensiones	14.089.729	466	14.090.195	12.979.159	1.859.113	1.843.345	15.768	12.231.082
3. Servicios sociales y Promoción social	12.665.528	-	12.665.528	12.651.262	1.800.995	1.800.898	97	10.864.533
4. Fomento del empleo	339.925	327	340.252	85.135	6.200	5.533	667	334.052
6. Acceso a la vivienda y Fomento de la edificación	31.958	-	31.958	2.580	419	419	-	31.539
9. Gestión y administración de la Seguridad Social	800.023	-	800.023	47.423	20.114	6.349	13.765	779.909
	252.295	139	252.434	192.759	31.385	30.146	1.239	221.049
<b>3. PRODUCCIÓN BIENES PÚBLICOS CARÁCTER PREFERENTE</b>								
1. Sanidad	2.534.386	1.409	2.535.793	1.110.547	275.449	255.634	19.815	2.260.344
2. Educación	259.519	1.378	260.897	182.134	22.870	22.733	137	238.027
3. Cultura	2.136.627	-	2.136.627	850.995	243.023	225.746	17.277	1.893.604
	138.240	31	138.269	77.418	9.556	7.155	2.401	128.713
<b>4. ACTUACIONES DE CARÁCTER ECONÓMICO</b>								
1. Agricultura, Pesca y Alimentación	18.242.962	175.714	18.418.676	6.228.934	780.903	675.824	105.079	17.637.773
2. Industria y Energía	409.603	-	409.603	128.448	5.079	4.065	1.014	404.524
3. Comercio, Turismo y Pymes	5.216.830	175.004	5.391.834	393.351	192.119	186.395	5.724	5.199.715
4. Subvenciones al transporte	864.996	-	864.996	185.864	15.513	15.237	276	849.483
5. Infraestructuras	1.615.155	-	1.615.155	602.040	131.416	110.133	21.283	1.483.739
	4.297.877	710	4.298.587	3.614.672	231.048	170.659	60.389	4.067.539

Miles de euros

EGB02

cve: BOE-A-2014-4031

Miles de euros

	CREDITOS PRESUPUESTARIOS			COMPROMISOS	OBLIGACIONES RECONOCIDAS NETAS	PAGOS REALIZADOS	OBLIGACIONES PENDIENTES DE PAGO	REMANENTES DE CRÉDITO
	INICIALES	MODIFICAC.	TOTALES					
6. Investigación, desarrollo e innovación	4.888.040	-	4.888.040	1.114.670	176.200	160.013	16.187	4.711.840
9. Otras actuaciones de carácter económico	950.461	-	950.461	189.889	29.528	29.322	206	920.933
<b>9.- ACTUACIONES DE CARÁCTER GENERAL</b>	<b>189.614.806</b>	<b>1.367</b>	<b>189.616.172</b>	<b>126.357.708</b>	<b>32.818.358</b>	<b>30.173.445</b>	<b>2.644.913</b>	<b>156.797.814</b>
1. Alta Dirección	382.257	27	382.283	139.219	70.497	70.315	182	311.786
2. Servicios de carácter general	29.569.292	714	29.570.006	5.167.198	2.778.281	2.598.159	180.122	26.791.725
3. Administración Financiera y Tributaria	8.751.188	626	8.751.814	296.910	33.481	32.679	802	8.718.333
4. Transferencias a otras Administraciones Públicas	45.988.789	-	45.988.789	22.575.450	6.951.505	4.548.289	2.403.216	39.037.284
5. Deuda Pública	104.923.280	-	104.923.280	98.178.931	22.984.594	22.924.003	60.591	81.938.686
<b>TOTALES</b>	<b>271.318.061</b>	<b>234.682</b>	<b>271.552.740</b>	<b>181.800.891</b>	<b>44.304.555</b>	<b>41.128.241</b>	<b>3.176.314</b>	<b>227.248.185</b>

EGB02

Miles de euros

	CREDITOS PRESUPUESTARIOS			COMPROMISOS	OBLIGACIONES RECONOCIDAS NETAS	PAGOS REALIZADOS	OBLIGACIONES PENDIENTES DE PAGO	REMANENTES DE CRÉDITO
	1	2	3					
		INICIALES	MODIFICAC.	TOTALES				
<b>1. GASTOS DE PERSONAL</b>	15.795.930	192	15.796.122	14.945.041	2.329.890	2.177.418	152.472	13.466.232
10. Altos cargos	66.608	-	66.608	36.509	13.351	13.351	-	53.257
11. Personal eventual	37.398	-	37.398	24.968	6.166	6.166	-	31.232
12. Funcionarios	11.909.822	-	11.909.822	11.406.893	1.728.030	1.727.685	345	10.181.792
13. Laborales	807.818	164	807.981	707.524	118.735	118.728	7	689.246
14. Otro personal	13.919	-	13.919	13.131	262	262	-	13.657
15. Incentivos al rendimiento	667.811	-	667.811	661.281	104.684	104.684	-	563.127
16. Cuotas, prestac., y gts. soc. a cargo del empleador	2.292.554	28	2.292.583	2.094.735	358.662	206.542	152.120	1.933.921
<b>2. GASTOS CORRIENTES EN BIENES Y SERVICIOS</b>	2.968.236	5.314	2.973.549	1.223.146	110.881	91.082	19.799	2.862.668
20. Arrendamientos y cánones	199.213	3	199.216	143.677	17.832	15.594	2.238	181.384
21. Reparaciones, mantenimiento y conservación	310.154	-1.514	308.640	121.520	10.065	7.360	2.705	298.575
22. Material, suministros y otros	2.123.749	6.862	2.130.611	932.729	68.036	56.786	11.250	2.062.575
23. Indemnizaciones por razón del servicio	303.392	-37	303.354	22.128	14.420	10.835	3.585	288.934
24. Gastos de publicaciones	5.347	-	5.347	925	518	497	21	4.829
25. Concursos de asistencia sanitaria	26.342	-	26.342	2.157	-	-	-	26.342
27. Compras, suministros y otros gastos	39	-	39	10	10	10	-	29
29. Obligaciones de ejercicios anteriores	-	-	-	-	-	-	-	-
<b>3. GASTOS FINANCIEROS</b>	36.616.080	-	36.616.080	29.864.589	8.788.453	8.727.071	61.382	27.827.627
30. Deuda Pública en moneda nacional	34.644.555	-	34.644.555	29.259.744	8.714.586	8.713.554	1.032	25.929.969
31. Préstamos en moneda nacional	1.190.699	-	1.190.699	462.713	5.805	5.805	-	1.184.894
32. Deuda pública en moneda extranjera	645.796	-	645.796	132.796	59.559	-	59.559	586.237
33. Préstamos en moneda extranjera	108.957	-	108.957	215	4	4	-	108.953
35. Intereses de demora y otros gastos financieros	26.073	-	26.073	9.121	8.499	7.708	791	17.574
39. Obligaciones de ejercicios anteriores ptes. de imputar	-	-	-	-	-	-	-	-
<b>4. TRANSFERENCIAS CORRIENTES</b>	94.613.941	6.952	94.620.893	59.041.696	15.848.449	13.070.107	2.778.342	78.772.444
41. Organismos autónomos	16.290.502	-	16.290.502	15.775.766	2.644.756	2.488.679	156.077	13.645.746
42. Seguridad Social	12.981.941	5.175	12.987.116	4.883.039	3.704.658	3.699.993	4.665	9.282.458
43. Agencias Estatales y otros Organismos Públicos	1.732.487	-	1.732.487	1.521.071	297.902	161.718	136.184	1.434.585
44. Soc., Ent. Públi. Emp., Fundac. y resto entes Sect. Públi	1.983.156	1.378	1.984.534	1.019.287	113.404	70.549	42.855	1.871.130

EGB03

Miles de euros

	CREDITOS PRESUPUESTARIOS			COMPROMISOS	OBLIGACIONES RECONOCIDAS NETAS	PAGOS REALIZADOS	OBLIGACIONES PENDIENTES DE PAGO	REMANENTES DE CRÉDITO
	INICIALES	MODIFICAC.	TOTALES					
	1	2	3	4	5	6	7	8
45. Comunidades autónomas	16.842.188	180	16.842.368	3.936.381	747.329	747.329	-	16.095.039
46. Entidades locales	15.778.643	-	15.778.643	14.945.246	2.511.251	2.503.432	7.819	13.267.392
47. Empresas privadas	111.685	-	111.685	18.327	387	382	5	111.298
48. Familias e instituciones sin fines de lucro	15.020.924	167	15.021.091	13.203.019	2.131.815	2.096.763	35.052	12.889.276
49. Exterior	13.872.415	52	13.872.467	3.739.560	3.696.947	1.301.262	2.395.685	10.175.520
<b>5. FONDO DE CONTINGENCIA Y OTROS IMPREVISTOS</b>								
50. Dotación al Fondo de Contingencia	2.665.954	-	2.665.954	-	-	-	-	2.665.954
51. Otros imprevistos	2.665.180	-	2.665.180	-	-	-	-	2.665.180
	774	-	774	-	-	-	-	774
<b>6. INVERSIONES REALES</b>								
60. Inv. nueva en infraestr. y bienes desús. al uso gral	3.253.711	47.199	3.300.909	2.387.207	69.611	9.099	60.512	3.231.298
61. Inv. de rep. en infraestr. y bienes desús. al uso gral	1.056.945	710	1.057.655	913.969	30.014	3.556	26.458	1.027.641
62. Inv. nueva asoc. al func. operativo de los servicios	1.173.664	-	1.173.664	1.024.800	32.145	1.716	30.429	1.141.519
63. Inv. de rep. asoc. al func. operativo de los servicios	123.413	27.362	150.775	43.016	2.099	1.014	1.085	148.676
64. Gastos de inversiones de carácter inmaterial	218.208	18.001	236.208	95.005	2.878	1.922	956	233.330
65. Inv. militares en infraestructuras y otros bienes	238.295	1.126	239.421	112.987	2.290	768	1.522	237.131
66. Inv. militares asociadas al funcionam. de los servicios	152.457	-	152.457	46.136	185	123	62	152.457
67. Gastos militares de inversiones de carácter inmaterial	270.524	-	270.524	136.870	185	123	62	270.339
	20.205	-	20.205	14.424	-	-	-	20.205
<b>7. TRANSFERENCIAS DE CAPITAL</b>								
71. Organismos autónomos	8.934.914	174.500	9.109.414	2.280.354	602.893	516.132	86.761	8.506.521
72. Seguridad Social	507.168	-	507.168	298.551	83.042	43.655	39.387	424.126
73. Agencias Estatales y otros Organismos Públicos	18.536	-	18.536	17.336	4.335	4.335	-	14.201
74. Soc. Ent. Públ., Emp., Fundac. y resto Entes S. P.	183.386	-	183.386	211.751	28.685	5.724	22.961	154.701
75. Comunidades autónomas	1.080.080	175.000	1.255.080	1.010.424	297.670	296.650	1.020	957.410
76. Entidades locales	1.332.037	-	1.332.037	229.839	18.276	1.821	16.455	1.313.761
77. Empresas privadas	83.086	-500	82.586	22.990	1.302	7	1.295	81.284
78. Familias e instituciones sin fines de lucro	4.522.427	-	4.522.427	218.503	10.160	4.533	5.627	4.512.267
79. Exterior	771.966	-	771.966	118.960	7.423	7.407	16	764.543
	436.228	-	436.228	152.000	152.000	152.000	-	284.228
<b>TOTAL OPERACIONES NO FINANCIERAS</b>	164.848.766	234.157	165.082.921	109.742.033	27.750.177	24.590.909	3.159.268	137.332.744

EGB03

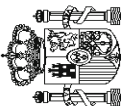


Miles de euros

	CREDITOS PRESUPUESTARIOS			COMPROMISOS	OBLIGACIONES RECONOCIDAS NETAS	PAGOS REALIZADOS	OBLIGACIONES PENDIENTES DE PAGO	REMANENTES DE CRÉDITO
	INICIALES	MODIFICAC.	TOTALES					
	1	2	3	4	5	6	7	8
<b>8. ACTIVOS FINANCIEROS</b>								
82. Concesión de préstamos al Sector Público	38.135.622	525	38.136.146	3.735.318	2.349.733	2.332.687	17.046	35.786.413
83. Concesión de préstamos fuera del Sector Público	7.821.455	-	7.821.455	389.734	16.000	-	16.000	7.805.455
84. Constitución de depósitos y fianzas	2.614.516	525	2.615.040	249.778	2.146	1.100	1.046	2.612.894
85. Adquis. acciones y participaciones del Sector Público	214	-	214	37	37	37	-	177
86. Adquis. acciones y participaci. fuera del Sector Público	643.576	-	643.576	496.037	30.000	30.000	-	613.576
87. Aportaciones patrimoniales	46.469	-	46.469	-	-	-	-	46.469
89. Obligaciones de ejercicios anteriores pendientes imputar	24.630.725	-	24.630.725	2.301.550	2.301.550	2.301.550	-	22.329.175
	2.378.667	-	2.378.667	298.182	-	-	-	2.378.667
<b>9. PASIVOS FINANCIEROS</b>								
90. Amortización de deuda pública en moneda nacional	68.333.673	-	68.333.673	68.323.540	14.204.645	14.204.645	-	54.129.028
91. Amortización de préstamos en moneda nacional	67.266.028	-	67.266.028	67.256.223	14.204.640	14.204.640	-	53.061.388
92. Amortización de deuda pública en moneda extranjera	1.067.312	-	1.067.312	1.067.312	-	-	-	1.067.312
93. Amortización de préstamos en moneda extranjera	6	-	6	-	-	-	-	6
94. Devolución de depósitos y fianzas	6	-	6	-	-	-	-	6
	321	-	321	5	5	5	-	316
<b>TOTAL OPERACIONES FINANCIERAS</b>	106.469.295	525	106.469.819	72.058.858	16.554.378	16.537.332	17.046	89.915.441
<b>TOTALES</b>	<b>271.318.061</b>	<b>234.682</b>	<b>271.552.740</b>	<b>181.800.891</b>	<b>44.304.555</b>	<b>41.128.241</b>	<b>3.176.314</b>	<b>227.248.185</b>

EGB03

MINISTERIO DE  
HACIENDA Y  
ADMINISTRACIONES  
PÚBLICAS



PRESUPUESTO DE GASTOS  
MODIFICACIONES DE CRÉDITO. POR SECCIONES  
HASTA EL 28 DE FEBRERO DE 2014

SECRETARÍA DE ESTADO  
DE PRESUPUESTOS Y GASTOS  
INTERVENCIÓN GENERAL  
DE LA ADMINISTRACIÓN DEL ESTADO

	EXTRAORD.	SUPLEMENT.	AMPLIAC.	TRANSFERENCIAS		INCORPOR. REMANENT.	GENERADOS POR INGRESOS	BAJAS POR ANULAC. Y RECTIFIC.	OTRAS MODIFIC.	TOTAL MODIFIC.
				POSITIVAS	NEGATIVAS					
	1	2	3	4	5	6	7	8	9	10
CASA DE SU MAJESTAD EL REY	-	-	-	-	-	-	-	-	-	-
CORTES GENERALES	-	-	-	-	-	-	-	-	-	-
TRIBUNAL DE CUENTAS	-	-	-	-	-	-	-	-	-	-
TRIBUNAL CONSTITUCIONAL	-	-	-	-	-	-	-	-	-	-
CONSEJO DE ESTADO	-	-	-	-	-	-	-	-	-	-
DEUDA PÚBLICA	-	-	-	-	-	-	-	-	-	-
CLASES PASIVAS	-	-	-	-	-	-	-	-	-	-
CONSEJO GENERAL DEL PODER JUDICIAL	-	-	-	-	-	-	-	-	-	-
ASUNTOS EXTERIORES Y DE COOPERACIÓN	-	-	-	1.014	-1.014	-	-	-	-	-
JUSTICIA	-	-	-	-	-	-	180	-	-	180
DEFENSA	-	-	-	-	-	-	6.053	-	-	6.053
HACIENDA Y ADMINISTRACIONES PÚBLICAS	-	-	-	-	-	-	626	-	-	626
INTERIOR	-	-	-	52	-52	-	44.318	-	-	44.318
FOMENTO	-	-	-	-	-	-	710	-	-	710
EDUCACIÓN, CULTURA Y DEPORTE	-	-	-	187	-187	-	31	-	-	31
EMPLEO Y SEGURIDAD SOCIAL	-	-	-	-	-	-	466	-	-	466
INDUSTRIA, ENERGÍA Y TURISMO	175.000	-	-	500	-500	-	4	-	-	175.004
AGRICULTURA, ALIMENTACIÓN Y MEDIO AMBIENTE	-	-	-	-	-	-	-	-	-	-
PRESIDENCIA	-	-	-	-	-	-	27	-	-	27
SANIDAD, SERVICIOS SOCIALES E IGUALDAD	1.378	-	-	180	-180	-	5.175	-	-	6.553
ECONOMÍA Y COMPETITIVIDAD	-	-	-	-	-	-	-	-	-	-
GASTOS DE DIVERSOS MINISTERIOS	-	-	-	500	-500	-	714	-	-	714
OTRAS RELAC. FINANC. CON ENTES TERRIT.	-	-	-	-	-	-	-	-	-	-
FONDOS DE COMPENSACIÓN INTERTERRIT.	-	-	-	-	-	-	-	-	-	-
RELACIONES FINANCIERAS CON LA U.E.	-	-	-	-	-	-	-	-	-	-
FONDO DE CONTINGENCIA	-	-	-	-	-	-	-	-	-	-
SISTEMAS DE FINANC. DE ENTES TERRIT.	-	-	-	-	-	-	-	-	-	-
<b>TOTALES</b>	<b>176.378</b>	<b>-</b>	<b>-</b>	<b>2.433</b>	<b>-2.433</b>	<b>-</b>	<b>58.304</b>	<b>-</b>	<b>-</b>	<b>234.682</b>

EGB04

Miles de euros

	EXTRAORD.	SUPLEMEN.	AMPLIAC.	TRANSFERENCIAS		INCORPOR. REMANENT.	GENERADOS POR INGRESOS	BAJAS POR ANULAC. Y RECTIFIC.	OTRAS MODIFIC.	TOTAL MODIFIC.
				POSITIVAS	NEGATIVAS					
<b>0. TRANSFERENCIAS INTERNAS</b>	1	2	3	4	5	6	7	8	9	10
0. Transferencias Internas	-	-	-	-	-	-	5.175	-	-	5.175
<b>1. SERVICIOS PÚBLICOS BÁSICOS</b>	-	-	-	-	-	-	50.551	-	-	50.551
1. Justicia	-	-	-	-	1.066	-1.066	180	-	-	180
2. Defensa	-	-	-	-	-	-	6.053	-	-	6.053
3. Seguridad ciudadana e Instituciones penitenciarias	-	-	-	-	52	-52	44.318	-	-	44.318
4. Política Exterior	-	-	-	-	1.014	-1.014	-	-	-	-
<b>2. ACTUACIONES DE PROTECCIÓN Y PROMOCIÓN SOCIAL</b>	-	-	-	-	180	-180	466	-	-	466
1. Pensiones	-	-	-	-	-	-	-	-	-	-
3. Servicios sociales y Promoción social	-	-	-	-	180	-180	327	-	-	327
4. Fomento del empleo	-	-	-	-	-	-	-	-	-	-
6. Acceso a la vivienda y Fomento de la edificación	-	-	-	-	-	-	-	-	-	-
9. Gestión y administración de la Seguridad Social	-	-	-	-	-	-	139	-	-	139
<b>3. PRODUCCIÓN BIENES PÚBLICOS CARÁCTER PREFERENTE</b>	1.378	-	-	-	187	-187	31	-	-	1.409
1. Sanidad	1.378	-	-	-	-	-	-	-	-	1.378
2. Educación	-	-	-	-	-	-	-	-	-	-
3. Cultura	-	-	-	-	187	-187	31	-	-	31
<b>4. ACTUACIONES DE CARÁCTER ECONÓMICO</b>	175.000	-	-	-	500	-500	714	-	-	175.714
1. Agricultura, Pesca y Alimentación	-	-	-	-	-	-	-	-	-	-
2. Industria y Energía	175.000	-	-	-	-	-	4	-	-	175.004
3. Comercio, Turismo y Pymes	-	-	-	-	500	-500	-	-	-	-
4. Subvenciones al transporte	-	-	-	-	-	-	-	-	-	-
5. Infraestructuras	-	-	-	-	-	-	710	-	-	710

EGB05

Miles de euros

	EXTRAORD.	SUPLEMEN.	AMPLIAC.	TRANSFERENCIAS		INCORPOR. REMANENT.	GENERADOS POR INGRESOS	BAJAS POR ANULAC. Y RECTIFIC.	OTRAS MODIFIC.	TOTAL MODIFIC.
				POSITIVAS	NEGATIVAS					
	1	2	3	4	5	6	7	8	9	10
6. Investigación, desarrollo e innovación	-	-	-	-	-	-	-	-	-	-
9. Otras actuaciones de carácter económico	-	-	-	-	-	-	-	-	-	-
<b>9. ACTUACIONES DE CARÁCTER GENERAL</b>										
1. Alta Dirección	-	-	-	-	500	-500	1.367	-	-	1.367
2. Servicios de carácter general	-	-	-	-	-	-	27	-	-	27
3. Administración Financiera y Tributaria	-	-	-	-	500	-500	714	-	-	714
4. Transferencias a otras Administraciones Públicas	-	-	-	-	-	-	626	-	-	626
5. Deuda Pública	-	-	-	-	-	-	-	-	-	-
<b>TOTALES</b>	<b>176.378</b>	<b>-</b>	<b>-</b>	<b>-</b>	<b>2.433</b>	<b>-2.433</b>	<b>58.304</b>	<b>-</b>	<b>-</b>	<b>234.682</b>

EGB05

	EXTRAORD.	SUPLEMEN.	AMPLIAC.	TRANSFERENCIAS		INCORPOR. REMANENT.	GENERADOS POR INGRESOS	BAJAS POR ANULAC. Y RECTIFIC.	OTRAS MODIFIC.	TOTAL MODIFIC.
				POSITIVAS	NEGATIVAS					
	1	2	3	4	5	6	7	8	9	10
<b>1. GASTOS DE PERSONAL</b>										
10. Altos cargos	-	-	-	-	-	-	192	-	-	192
11. Personal eventual	-	-	-	-	-	-	-	-	-	-
12. Funcionarios	-	-	-	-	-	-	-	-	-	-
13. Laborales	-	-	-	-	-	-	164	-	-	164
14. Otro personal	-	-	-	-	-	-	-	-	-	-
15. Incentivos al rendimiento	-	-	-	-	-	-	-	-	-	-
16. Cuotas, prestac., y gts. soc. a cargo del empleador	-	-	-	-	-	-	28	-	-	28
<b>2. GASTOS CORRIENTES EN BIENES Y SERVICIOS</b>										
20. Arrendamientos y cánones	-	-	-	-	503	-1.789	6.600	-	-	5.314
21. Reparaciones, mantenimiento y conservación	-	-	-	-	3	-	-	-	-	3
22. Material, suministros y otros	-	-	-	-	-	-1.514	-	-	-	-1.514
23. Indemnizaciones por razón del servicio	-	-	-	-	500	-223	6.585	-	-	6.862
24. Gastos de publicaciones	-	-	-	-	-	-52	15	-	-	-37
25. Conciertos de asistencia sanitaria	-	-	-	-	-	-	-	-	-	-
27. Compras, suministros y otros gastos	-	-	-	-	-	-	-	-	-	-
29. Obligaciones de ejercicios anteriores	-	-	-	-	-	-	-	-	-	-
<b>3. GASTOS FINANCIEROS</b>										
30. Deuda Pública en moneda nacional	-	-	-	-	-	-	-	-	-	-
31. Préstamos en moneda nacional	-	-	-	-	-	-	-	-	-	-
32. Deuda pública en moneda extranjera	-	-	-	-	-	-	-	-	-	-
33. Préstamos en moneda extranjera	-	-	-	-	-	-	-	-	-	-
35. Intereses de demora y otros gastos financieros	-	-	-	-	-	-	-	-	-	-
39. Obligaciones de ejercicios anteriores ptes. de imputar	-	-	-	-	-	-	-	-	-	-
<b>4. TRANSFERENCIAS CORRIENTES</b>										
41. Organismos autónomos	1.378	-	-	-	416	-144	5.302	-	-	6.952
42. Seguridad Social	-	-	-	-	-	-	-	-	-	-
43. Agencias Estatales y otros Organismos Públicos	-	-	-	-	-	-	5.175	-	-	5.175
44. Soc., Ent. Públi. Emp., Fundac. y resto entes Sect. Públi	1.378	-	-	-	-	-	-	-	-	1.378

EGB06

Miles de euros

	EXTRAORD.	SUPLEMENT.	AMPLIAC.	TRANSFERENCIAS		INCORPOR. REMANENT.	GENERADOS POR INGRESOS	BAJAS POR ANULAC. Y RECTIFIC.	OTRAS MODIFIC.	TOTAL MODIFIC.
				POSITIVAS	NEGATIVAS					
	1	2	3	4	5	6	7	8	9	10
45. Comunidades autónomas	-	-	-	-	-	-	-	-	-	180
46. Entidades locales	-	-	-	-	-	-	-	-	-	-
47. Empresas privadas	-	-	-	-	-	-	-	-	-	-
48. Familias e instituciones sin fines de lucro	-	-	-	-	-144	-	127	-	-	167
49. Exterior	-	-	-	-	52	-	-	-	-	52
<b>5. FONDO DE CONTINGENCIA Y OTROS IMPREVISTOS</b>										
50. Dotación al Fondo de Contingencia	-	-	-	-	-	-	-	-	-	-
51. Otros imprevistos	-	-	-	-	-	-	-	-	-	-
<b>6. INVERSIONES REALES</b>										
60. Inv. nueva en infraestr. y bienes dests. al uso gral	-	-	-	-	1.514	-	45.685	-	-	47.199
61. Inv. de rep. en infraestr. y bienes dests. al uso gral	-	-	-	-	-	-	710	-	-	710
62. Inv. nueva asoci. al func. operativo de los servicios	-	-	-	-	-	-	-	-	-	-
63. Inv. de rep. asoci. al func. operativo de los servicios	-	-	-	-	1.014	-	27.362	-	-	27.362
64. Gastos de inversiones de carácter inmaterial	-	-	-	-	500	-	16.987	-	-	18.001
65. Inv. militares en infraestructuras y otros bienes	-	-	-	-	-	-	626	-	-	1.126
66. Inv. militares asociadas al funcionam. de los servicios	-	-	-	-	-	-	-	-	-	-
67. Gastos militares de inversiones de carácter inmaterial	-	-	-	-	-	-	-	-	-	-
<b>7. TRANSFERENCIAS DE CAPITAL</b>										
71. Organismos autónomos	175.000	-	-	-	-500	-	-	-	-	174.500
72. Seguridad Social	-	-	-	-	-	-	-	-	-	-
73. Agencias Estatales y otros Organismos Públicos	-	-	-	-	-	-	-	-	-	-
74. Soc., Ent. Públ., Emp., Fundac. y resto Entes S. P.	175.000	-	-	-	-	-	-	-	-	175.000
75. Comunidades autónomas	-	-	-	-	-	-	-	-	-	-
76. Entidades locales	-	-	-	-	-500	-	-	-	-	-500
77. Empresas privadas	-	-	-	-	-	-	-	-	-	-
78. Familias e instituciones sin fines de lucro	-	-	-	-	-	-	-	-	-	-
79. Exterior	-	-	-	-	-	-	-	-	-	-
<b>TOTAL OPERACIONES NO FINANCIERAS</b>	176.378	-	-	-	2.433	-	57.779	-	-	234.157

EGB06

Miles de euros

	1	2	3	4	TRANSFERENCIAS		6	7	8	9	10
					POSITIVAS	NEGATIVAS					
	EXTRAORD.	SUPLEMENT.	AMPLIAC.				INCORPOR. REMANENT.	GENERADOS POR INGRESOS	BAJAS POR ANULAC. Y RECTIFIC.	OTRAS MODIFIC.	TOTAL MODIFIC.
<b>8. ACTIVOS FINANCIEROS</b>											
82. Concesión de préstamos al Sector Público	-	-	-	-	-	-	-	525	-	-	525
83. Concesión de préstamos fuera del Sector Público	-	-	-	-	-	-	-	-	-	-	-
84. Constitución de depósitos y fianzas	-	-	-	-	-	-	-	525	-	-	525
85. Adquis. acciones y participaciones del Sector Público	-	-	-	-	-	-	-	-	-	-	-
86. Adquis. acciones y participaci. fuera del Sector Público	-	-	-	-	-	-	-	-	-	-	-
87. Aportaciones patrimoniales	-	-	-	-	-	-	-	-	-	-	-
89. Obligaciones de ejercicios anteriores pendientes imputar	-	-	-	-	-	-	-	-	-	-	-
<b>9. PASIVOS FINANCIEROS</b>											
90. Amortización de deuda pública en moneda nacional	-	-	-	-	-	-	-	-	-	-	-
91. Amortización de préstamos en moneda nacional	-	-	-	-	-	-	-	-	-	-	-
92. Amortización de deuda pública en moneda extranjera	-	-	-	-	-	-	-	-	-	-	-
93. Amortización de préstamos en moneda extranjera	-	-	-	-	-	-	-	-	-	-	-
94. Devolución de depósitos y fianzas	-	-	-	-	-	-	-	-	-	-	-
<b>TOTAL OPERACIONES FINANCIERAS</b>								525	-	-	525
<b>TOTALES</b>	<b>176.378</b>	<b>-</b>	<b>-</b>	<b>-</b>	<b>2.433</b>	<b>-2.433</b>	<b>-</b>	<b>58.304</b>	<b>-</b>	<b>-</b>	<b>234.682</b>

EGB06

Miles de euros

	1	2	3	4
	PREVISIONES	DERECHOS RECONOCIDOS NETOS	RECAUDACIÓN NETA	DERECHOS PENDIENTES DE COBRO (2-3)
<b>1. IMPUESTOS DIRECTOS Y COTIZAC. SOCIALES:</b>				
10. Sobre la renta	68.207.756	8.108.358	5.797.258	2.311.100
11. Sobre el capital	65.292.500	7.472.099	5.191.522	2.280.577
12. Cotizaciones sociales	376.400	24.445	16.670	7.775
13. Imp. sobre prod. y almac. de energía eléc. y comb	978.696	192.283	192.283	-
19. Otros impuestos directos	1.560.160	420.042	397.601	22.441
	-	-511	-818	307
<b>2. IMPUESTOS INDIRECTOS:</b>				
21. Sobre el valor añadido	38.087.564	11.250.100	8.196.173	3.053.927
22. Sobre consumos específicos	27.122.400	10.412.148	7.401.847	3.010.301
23. Sobre tráfico exterior	7.762.900	434.891	403.726	31.165
28. Otros impuestos indirectos	1.357.896	151.021	138.724	12.297
29. Impuestos y otras exacciones extinguidas	1.844.368	252.040	251.876	164
	-	-	-	-
<b>3. TASAS, PRECIOS PÚBLICOS Y OTROS INGRESOS:</b>				
30. Tasas	3.548.836	2.182.124	1.568.282	613.842
31. Precios públicos	901.267	81.929	79.199	2.730
32. Otros ingresos procedentes de prestac. de servicios	2.000	567	566	1
33. Venta de bienes	376.569	6.013	5.663	350
38. Reintegros de operaciones corrientes	7.000	8.798	8.796	2
39. Otros ingresos	330.000	30.364	29.375	989
	1.932.000	2.054.453	1.444.683	609.770
<b>4. TRANSFERENCIAS CORRIENTES:</b>				
41. De organismos autónomos	10.238.314	1.018.138	1.018.138	-
42. De la Seguridad Social	223.121	5.433	5.433	-
43. De agencias estatales y otros org. públicos	154.807	6	6	-
44. De soc., entes p. empr., fund. y resto entes públ.	30.366	7.592	7.592	-
45. De comunidades autónomas	19.298	10	10	-
46. De entidades locales	9.120.342	898.338	898.338	-
47. De empresas privadas	595.380	97.931	97.931	-
48. De familias e instituciones sin fines de lucro	-	44	44	-
49. Del exterior	-	-	-	-
	95.000	8.784	8.784	-

CEIM156



Miles de euros

	1	2	3	4
	PREVISIONES	DERECHOS RECONOCIDOS NETOS	RECAUDACIÓN NETA	DERECHOS PENDIENTES DE COBRO (2-3)
<b>5. INGRESOS PATRIMONIALES:</b>				
50. Intereses de títulos y valores.	7.237.844	834.513	834.500	13
51. Intereses de anticipos y préstamos concedidos	-	-	-	-
52. Intereses de depósitos	2.767.862	756.894	756.881	13
53. Dividendos y participaciones en beneficios	304.000	52.234	52.234	-
54. Rentas de bienes inmuebles	3.776.953	-	-	-
55. Productos de concesiones y aprovecham. especiales	4.000	227	227	-
59. Otros ingresos patrimoniales	385.029	24.985	24.985	-
	-	173	173	-
<b>6. ENAJENACION DE INVERSIONES REALES:</b>				
60. De terrenos	318.750	46.737	18.342	28.395
61. De las demás inversiones reales	10.200	1.079	1.079	-
68. Reintegros por operaciones de capital	150.550	4.634	4.634	-
	158.000	41.024	12.629	28.395
<b>7. TRANSFERENCIAS DE CAPITAL:</b>				
71. De organismos autónomos	520.370	5.182	5.182	-
72. De la Seguridad Social	6.000	974	974	-
74. De soc., entes p. empr., fund. y resto entes públ.	-	-	-	-
75. De comunidades autónomas	-	8	8	-
76. De entidades locales	-	679	679	-
77. De empresas privadas	-	200	200	-
78. De familias e instituciones sin fines de lucro	-	-	-	-
79. Del exterior	514.370	3.321	3.321	-
<b>TOTAL OPERACIONES NO FINANCIERAS</b>	128.159.434	23.445.152	17.437.875	6.007.277
<b>8. ACTIVOS FINANCIEROS:</b>				
81. Enajen. de obligac. y bonos fuera del sector públ.	1.866.602	674.928	651.512	23.416
82. Reintegro de préstamos concedidos al sector público	-	-	-	-
83. Reintegro de prést. conc. fuera del sector público	452.330	33.464	29.560	3.904
84. Devolución de depósitos y fianzas	1.314.272	641.328	621.816	19.512
85. Enajen. de acciones y partic. del sector público	-	72	72	-
	100.000	64	64	-

CEIM156

Miles de euros

	1	2	3	4
	PREVISIONES	DERECHOS RECONOCIDOS NETOS	RECAUDACIÓN NETA	DERECHOS PENDIENTES DE COBRO (2-3)
86. Enajen. de acciones y part. fuera del sector públ.	-	-	-	-
88. Devolución de Aportaciones Patrimoniales	-	-	-	-
<b>9. PASIVOS FINANCIEROS:</b>				
90. Emisión de deuda pública en moneda nacional	-	34.034.257	34.034.257	-
91. Préstamos recibidos en moneda nacional	-	33.836.552	33.836.552	-
92. Emisión de deuda pública en moneda extranjera	-	197.705	197.705	-
93. Préstamos recibidos en moneda extranjera	-	-	-	-
94. Depósitos y fianzas recibidos	-	-	-	-
95. Beneficio acuñación moneda	-	-	-	-
<b>TOTAL OPERACIONES FINANCIERAS</b>	1.866.602	34.709.185	34.685.769	23.416
<b>TOTALES</b>	<b>130.026.036</b>	<b>58.154.337</b>	<b>52.123.644</b>	<b>6.030.693</b>

CEIM156

**RESULTADO PRESUPUESTARIO DEL EJERCICIO**  
HASTA EL 28 DE FEBRERO DE 2014

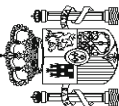
SECRETARÍA DE ESTADO  
DE PRESUPUESTOS Y GASTOS  
INTERVENCIÓN GENERAL  
DE LA ADMINISTRACIÓN DEL ESTADO

Miles de euros

	1	2	3	IMPORTE (1-2)
	DERECHOS RECONOCIDOS NETOS	OBLIGACIONES RECONOCIDAS NETAS		
1. Operaciones no financieras	23.445.152	27.750.177		-4.305.025
2. Operaciones con activos financieros	674.928	2.349.733		-1.674.805
3. Variación neta de pasivos financieros	34.034.257	14.204.645		19.829.612
<b>RESULTADO PRESUPUESTARIO DEL EJERCICIO (1+2+3)</b>	<b>58.154.337</b>	<b>44.304.555</b>		<b>13.849.782</b>

EGM18

**MINISTERIO DE  
HACIENDA Y  
ADMINISTRACIONES  
PÚBLICAS**



**SECRETARÍA DE ESTADO  
DE PRESUPUESTOS Y GASTOS  
INTERVENCIÓN GENERAL  
DE LA ADMINISTRACIÓN DEL ESTADO**

**PRESUPUESTO DE INGRESOS  
RECAUDACIÓN POR OFICINAS  
HASTA EL 28 DE FEBRERO DE 2014**

Miles de euros

	1	RECAUDACIÓN ÍNTEGRA	2	DEVOLUCIONES	3	RECAUDACIÓN NETA (1-2)
<b>PAÍS VASCO</b>		681.934		555.176		126.758
ARABA/ÁLAVA		21.226		13.648		7.578
GIPUZKOA		50.000		10.813		39.187
BIZKAIA		610.708		530.715		79.993
<b>CATALUÑA</b>		6.822.557		1.470.327		5.352.230
BARCELONA		5.946.636		1.287.473		4.659.163
GIRONA		345.591		82.181		263.410
LLEIDA		183.647		41.635		142.012
TARRAGONA		346.683		59.038		287.645
<b>GALICIA</b>		1.225.678		262.934		962.744
A CORUÑA		671.817		163.313		508.504
LUGO		104.263		14.556		89.707
OURENSE		102.598		14.632		87.966
PONTEVEDRA		140.055		25.887		114.168
VIGO		206.945		44.546		162.399
<b>ANDALUCÍA</b>		2.549.078		537.879		2.011.199
ALMERÍA		183.279		69.999		113.280
CÁDIZ		244.808		30.453		214.355
CÓRDOBA		178.578		42.622		135.956
GRANADA		207.149		45.339		161.810
HUELVA		103.433		30.383		73.050
JAEN		124.258		34.583		89.675
MÁLAGA		460.809		95.656		365.153
SEVILLA		994.730		179.951		814.779
JEREZ DE LA FRONTERA		52.034		8.893		43.141
<b>PRINCIPADO DE ASTURIAS</b>		562.050		190.908		371.142
OVIEDO		405.361		143.217		262.144
GIJÓN		156.689		47.691		108.998
<b>CANTABRIA</b>		549.830		937.941		-388.111

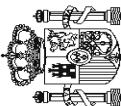
CEIM152

Miles de euros

	1	RECAUDACIÓN ÍNTEGRA	2	DEVOLUCIONES	3	RECAUDACIÓN NETA (1-2)
<b>LA RIOJA</b>		164.265		36.971		127.294
<b>REGIÓN DE MURCIA</b>		427.133		179.574		247.559
MURCIA		333.373		137.099		196.274
CARTAGENA		93.760		42.475		51.285
<b>COMUNIDAD VALENCIANA</b>		2.281.553		558.316		1.723.237
ALICANTE		545.045		140.425		404.620
CASTELLÓN DE LA PLANA		232.319		125.726		106.593
VALENCIA		1.504.189		292.165		1.212.024
<b>ARAGÓN</b>		776.677		233.274		543.403
HUESCA		82.566		23.735		58.831
TERUEL		52.076		15.149		36.927
ZARAGOZA		642.035		194.390		447.645
<b>CASTILLA-LA MANCHA</b>		625.833		103.293		522.540
ALBACETE		102.108		17.901		84.207
CIUDAD REAL		117.921		31.768		86.153
CUENCA		54.084		11.048		43.036
GUADALAJARA		91.790		10.077		81.713
TOLEDO		259.930		32.499		227.431
<b>CANARIAS</b>		501.649		102.944		398.705
LAS PALMAS		311.758		65.883		245.875
SANTA CRUZ DE TENERIFE		189.891		37.061		152.830
<b>NAVARRA</b>		42.117		44.887		-2.770
<b>EXTREMADURA</b>		287.735		55.934		231.801
BADAJOS		196.614		41.318		155.296
CÁCERES		91.121		14.616		76.505
<b>ILLES BALEARS</b>		559.458		103.506		455.952

CEIM152

MINISTERIO DE  
HACIENDA Y  
ADMINISTRACIONES  
PÚBLICAS



PRESUPUESTO DE INGRESOS  
RECAUDACIÓN POR OFICINAS  
HASTA EL 28 DE FEBRERO DE 2014

SECRETARÍA DE ESTADO  
DE PRESUPUESTOS Y GASTOS  
INTERVENCIÓN GENERAL  
DE LA ADMINISTRACIÓN DEL ESTADO

Miles de euros

	1	RECAUDACIÓN ÍNTEGRA	2	DEVOLUCIONES	3	RECAUDACIÓN NETA (1-2)
COMUNIDAD DE MADRID		14.911.032		3.081.338		11.829.694
CASTILLA Y LEÓN		923.453		199.690		723.763
ÁVILA		32.067		2.484		29.583
BURGOS		175.518		37.978		137.540
LEÓN		134.916		32.815		102.101
PALENCIA		58.059		10.795		47.264
SALAMANCA		105.553		16.459		89.094
SEGOVIA		54.573		11.513		43.060
SORIA		41.443		9.182		32.261
VALLADOLID		279.547		69.800		209.747
ZAMORA		41.777		8.664		33.113
CEUTA		11.183		1.435		9.748
MELILLA		9.258		1.042		8.216
S. G. DEL TESORO Y P.F.		39.186.846		12.318.306		26.868.540
<b>TOTALES</b>		<b>73.099.319</b>		<b>20.975.675</b>		<b>52.123.644</b>

CEIM152



MINISTERIO DE  
HACIENDA Y  
ADMINISTRACIONES  
PÚBLICAS

PRESUPUESTO DE GASTOS  
PAGOS APLICADOS A PRESUPUESTOS. SECCIONES  
HASTA EL 28 DE FEBRERO DE 2014

SECRETARÍA DE ESTADO  
DE PRESUPUESTOS Y GASTOS  
INTERVENCIÓN GENERAL  
DE LA ADMINISTRACIÓN DEL ESTADO

	Miles de euros								
	2014			2013			TASAS DE VARIACIÓN		
	1	2	3	4	5	6	1/4	2/5	3/6
CASA DE SU MAJESTAD EL REY		1.944	-	1.944	1.983	-	-2,0	-	-2,0
CORTES GENERALES		50.331	-	50.331	50.350	-	-	-	-
TRIBUNAL DE CUENTAS		6.712	893	7.605	7.121	749	-5,7	19,2	-3,4
TRIBUNAL CONSTITUCIONAL		2.591	678	3.269	2.786	689	-7,0	-1,6	-5,9
CONSEJO DE ESTADO		1.051	6	1.057	1.094	76	-3,9	-92,1	-9,7
DEUDA PÚBLICA		22.924.003	1.258	22.925.261	22.105.019	950	3,7	32,4	3,7
CLASES PASIVAS		1.798.210	534	1.798.744	1.729.014	54	4,0	-	4,0
CONSEJO GENERAL DEL PODER JUDICIAL		5.016	1.779	6.795	5.822	3.908	-13,8	-54,5	-30,2
ASUNTOS EXTERIORES Y DE COOPERACIÓN		62.192	5.363	67.555	137.844	14.792	-54,9	-62,4	-55,6
JUSTICIA		184.203	31.868	216.071	182.178	49.706	1,1	-35,9	-6,8
DEFENSA		659.807	325.186	984.993	704.533	796.702	-6,3	-59,2	-34,4
HACIENDA Y ADMINISTRACIONES PÚBLICAS		2.563.901	128.774	2.692.675	2.283.362	152.325	12,3	-15,5	10,6
INTERIOR		890.646	389.675	1.280.321	919.240	140.259	-3,1	177,8	20,8
FOMENTO		297.475	950.996	1.248.471	155.477	557.438	91,3	70,6	75,1
EDUCACIÓN, CULTURA Y DEPORTE		235.703	195.187	430.890	662.047	349.697	-64,4	-44,2	-57,4
EMPLEO Y SEGURIDAD SOCIAL		5.788.197	15.931	5.804.128	6.690.927	6.987	-13,5	128,0	-13,3
INDUSTRIA, ENERGÍA Y TURISMO		338.401	1.110.307	1.448.708	99.057	86.509	241,6	-	-
AGRICULTURA, ALIMENTACIÓN Y MEDIO AMBIENTE		18.965	167.766	186.731	37.552	291.611	-49,5	-42,5	-43,3
PRESIDENCIA		63.555	33.194	96.749	60.549	16.445	5,0	101,8	25,7
SANIDAD, SERVICIOS SOCIALES E IGUALDAD		390.387	59.840	450.227	1.123.049	128.433	-65,2	-53,4	-64,0
ECONOMÍA Y COMPETITIVIDAD		162.986	386.446	549.432	1.948.435	1.003.030	-91,6	-61,5	-81,4
GASTOS DE DIVERSOS MINISTERIOS		133.990	128.502	262.492	171	274.512	-	-53,2	-4,4
OTRAS RELAC. FINANC. CON ENTES TERRIT.		126.770	-	126.770	18.675	155.402	-	-	-27,2
FONDOS DE COMPENSACIÓN INTERTERRIT.		976	-	976	1.105	23.427	-11,7	-	-96,0
RELACIONES FINANCIERAS CON LA U.E.		1.296.316	-	1.296.316	1.637.214	-	-20,8	-	-20,8
FONDO DE CONTINGENCIA		-	-	-	-	-	-	-	-
SISTEMAS DE FINANC. DE ENTES TERRIT.		3.123.913	-	3.123.913	3.332.174	-	-6,3	-	-6,3
<b>TOTALES</b>		<b>41.128.241</b>	<b>3.934.383</b>	<b>45.062.624</b>	<b>43.896.778</b>	<b>4.053.701</b>	<b>-6,3</b>	<b>-2,9</b>	<b>-6,0</b>

EGB07

SECRETARÍA DE ESTADO  
DE PRESUPUESTOS Y GASTOS  
INTERVENCIÓN GENERAL  
DE LA ADMINISTRACIÓN DEL ESTADO

**PRESUPUESTO DE INGRESOS  
RECAUDACIÓN NETA APLICADA A PRESUPUESTOS. CAPÍTULOS  
HASTA EL 28 DE FEBRERO DE 2014**

Miles de euros

	2014				2013			TASAS DE VARIACIÓN 3/6
	PRESUPUESTO 2014		TOTAL	PRESUPUESTO CERRADOS	PRESUPUESTO CORRIENTE	PRESUPUESTOS CERRADOS	TOTAL	
	1	2						
<b>1. IMPUESTOS DIRECTOS Y COTIZAC. SOCIALES</b>								
Impuesto renta de las personas físicas.	5.797.258	681.355	6.478.613	2.125.093	647.192	2.772.285	133,7	
Impuesto sobre sociedades.	8.992.064	457.915	9.449.979	4.500.942	406.525	4.907.467	92,6	
Impuesto sobre la renta de no residentes.	-4.021.645	214.365	-3.807.280	-2.735.585	233.591	-2.501.994	52,2	
Impuesto sobre sucesiones y donaciones.	221.062	3.949	225.011	152.544	4.294	156.838	43,5	
Impuesto sobre el patrimonio.	15.399	2.651	18.050	10.593	1.933	12.526	44,1	
Imp. sobre prod. y almac. energía eléctric. y comb.	1.271	37	1.308	1.464	6	1.470	-11,0	
Otros.	397.601	1.925	399.526	195.135	843	195.978	-2,0	
	191.506	513	192.019					
<b>2. IMPUESTOS INDIRECTOS</b>								
I.V.A. sobre importaciones.	8.196.173	340.609	8.536.782	2.042.352	353.930	2.396.282	256,3	
I.V.A. sobre operaciones interiores.	985.668	12	985.680	996.348	7	996.355	-1,1	
Impuestos especiales.	6.416.179	321.222	6.737.401	1.220.898	341.309	1.562.207	-	
Sobre tráfico exterior.	403.726	18.222	421.948	-449.220	9.969	-439.251	-	
Impuesto sobre las primas de seguros.	138.724	1.012	139.736	130.973	2.519	133.492	4,7	
Impuesto sobre actividades del juego.	231.015	98	231.113	115.187	95	115.282	100,5	
Impuesto sobre gases fluorados	19.639	30	19.669	27.739	-	27.739	-29,1	
Otros.	-	-	-	427	31	458	-	
	1.222	13	1.235					
<b>3. TASAS, PRECIOS PÚBLICOS Y OTROS INGRESOS</b>								
	1.568.282	110.291	1.678.573	647.573	116.746	764.319	119,6	
<b>4. TRANSFERENCIAS CORRIENTES</b>								
	1.018.138	-	1.018.138	1.000.323	-	1.000.323	1,8	
<b>5. INGRESOS PATRIMONIALES</b>								
	834.500	7.424	841.924	79.635	1.896	81.531	-	
<b>6. ENAJENACIÓN DE INVERSIONES REALES</b>								
	18.342	2.395	20.737	11.293	1.781	13.074	58,6	
<b>7. TRANSFERENCIAS DE CAPITAL</b>								
	5.182	-	5.182	12.315	-	12.315	-57,9	
<b>TOTAL OPERACIONES NO FINANCIERAS</b>								
	17.437.875	1.142.074	18.579.949	5.918.584	1.121.545	7.040.129	163,9	
<b>8. ACTIVOS FINANCIEROS</b>								
	651.512	161.402	812.914	720.450	149.815	870.265	-6,6	
<b>9 PASIVOS FINANCIEROS</b>								
	34.034.257	-	34.034.257	32.332.231	-	32.332.231	5,3	
<b>TOTAL OPERACIONES FINANCIERAS</b>								
	34.685.769	161.402	34.847.171	33.052.681	149.815	33.202.496	5,0	
<b>TOTALES</b>	<b>52.123.644</b>	<b>1.303.476</b>	<b>53.427.120</b>	<b>38.971.265</b>	<b>1.271.360</b>	<b>40.242.625</b>	<b>32,8</b>	

CEISO10



PRESUPUESTO DE INGRESOS  
RECAUDACIÓN NETA APLICADA A PRESUPUESTOS. OFICINAS  
HASTA EL 28 DE FEBRERO DE 2014SECRETARÍA DE ESTADO  
DE PRESUPUESTOS Y GASTOS  
INTERVENCIÓN GENERAL  
DE LA ADMINISTRACIÓN DEL ESTADO

Miles de euros

	2014				2013			TASAS DE VARIACIÓN 3/6
	PRESUPUESTO 2014		TOTAL	PRESUPUESTO CERRADOS	PRESUPUESTO CERRADOS	PRESUPUESTO CORRIENTE	TOTAL	
	1	2						
<b>PAIS VASCO</b>								
ARABA/ÁLAVA	126.758	10.109	136.867	277.397	20.742	298.139	-54,1	
GIPUZKOA	7.578	3.779	11.357	2.317	3.230	5.547	104,7	
BIZKAIA	39.187	2.105	41.292	31.726	2.392	34.118	21,0	
	79.993	4.225	84.218	243.354	15.120	258.474	-67,4	
<b>CATALUÑA</b>								
BARCELONA	5.352.230	223.551	5.575.781	3.379.535	243.199	3.622.734	53,9	
GIROÑA	4.659.163	188.002	4.847.165	2.894.961	212.827	3.107.788	56,0	
LLEIDA	263.410	16.110	279.520	190.575	11.863	202.438	38,1	
TARRAGONA	142.012	7.675	149.687	101.679	7.829	109.508	36,7	
	287.645	11.764	299.409	192.320	10.680	203.000	47,5	
<b>GALICIA</b>								
A CORUÑA	962.744	44.949	1.007.693	587.529	43.676	631.205	59,6	
LUGO	508.504	19.309	527.813	281.314	18.330	299.644	76,1	
OURENSE	89.707	2.531	92.238	57.603	3.429	61.032	51,1	
PONTEVEDRA	87.966	5.818	93.784	43.753	3.450	47.203	98,7	
VIGO	114.168	6.740	120.908	84.360	8.109	92.469	30,8	
	162.399	10.551	172.950	120.499	10.358	130.857	32,2	
<b>ANDALUCÍA</b>								
ALMERÍA	2.011.199	160.878	2.172.077	1.296.891	166.687	1.463.578	48,4	
CÁDIZ	113.280	10.367	123.647	54.751	9.984	64.735	91,0	
CÓRDOBA	214.355	12.849	227.204	155.894	12.617	168.511	34,8	
GRANADA	135.956	11.064	147.020	92.859	13.446	106.305	38,3	
HUELVA	161.810	16.459	178.269	132.655	12.291	144.946	23,0	
JAEN	73.050	5.291	78.341	75.144	7.594	82.738	-5,3	
MÁLAGA	89.675	6.380	96.055	67.769	8.058	75.827	26,7	
SEVILLA	365.153	37.896	403.049	290.673	42.720	333.393	20,9	
JEREZ DE LA FRONTERA	814.779	57.948	872.727	401.320	52.497	453.817	92,3	
	43.141	2.624	45.765	25.826	7.480	33.306	37,4	
<b>PRINCIPADO DE ASTURIAS</b>								
OVIEDO	371.142	26.137	397.279	244.492	26.706	271.198	46,5	
GIJÓN	262.144	20.459	282.603	137.147	21.758	158.905	77,8	
	108.998	5.678	114.676	107.345	4.948	112.293	2,1	
<b>CANTABRIA</b>								
	-388.111	11.517	-376.594	117.332	15.499	132.831	-	

CEIM119

PRESUPUESTO DE INGRESOS  
RECAUDACIÓN NETA APLICADA A PRESUPUESTOS. OFICINAS  
HASTA EL 28 DE FEBRERO DE 2014SECRETARÍA DE ESTADO  
DE PRESUPUESTOS Y GASTOS  
INTERVENCIÓN GENERAL  
DE LA ADMINISTRACIÓN DEL ESTADO

Miles de euros

	2014				2013			TASAS DE VARIACIÓN 3/6
	PRESUPUESTO 2014		TOTAL	PRESUPUESTO CERRADOS	PRESUPUESTO CERRADOS	PRESUPUESTO CERRADOS	TOTAL	
	1	2						
<b>LA RIOJA</b>		127.294	4.101	131.395	70.017	4.486	74.503	76,4
<b>REGIÓN DE MURCIA</b>		247.559	72.366	319.925	135.942	74.670	210.612	51,9
MURCIA		196.274	68.657	264.931	100.077	68.527	168.604	57,1
CARTAGENA		51.285	3.709	54.994	35.865	6.143	42.008	30,9
<b>COMUNIDAD VALENCIANA</b>		1.723.237	87.927	1.811.164	976.710	99.031	1.075.741	68,4
ALICANTE		404.620	19.058	423.678	296.613	27.027	323.640	30,9
CASTELLÓN DE LA PLANA		106.593	9.032	115.625	4.683	15.484	20.167	-
VALENCIA		1.212.024	59.837	1.271.861	675.414	56.520	731.934	73,8
<b>ARAGÓN</b>		543.403	24.898	568.301	391.114	25.523	416.637	36,4
HUESCA		58.831	3.243	62.074	39.672	4.223	43.895	41,4
TERUEL		36.927	2.013	38.940	22.454	2.312	24.766	57,2
ZARAGOZA		447.645	19.642	467.287	328.988	18.988	347.976	34,3
<b>CASTILLA-LA MANCHA</b>		522.540	32.071	554.611	343.166	34.627	377.793	46,8
ALBACETE		84.207	3.579	87.786	54.748	7.754	62.502	40,5
CIUDAD REAL		86.153	16.720	102.873	50.284	9.535	59.819	72,0
CUENCA		43.036	1.458	44.494	30.462	1.880	32.342	37,6
GUADALAJARA		81.713	1.910	83.623	66.051	3.146	69.197	20,8
TOLEDO		227.431	8.404	235.835	141.621	12.312	153.933	53,2
<b>CANARIAS</b>		398.705	47.281	445.986	207.994	29.142	237.136	88,1
LAS PALMAS		245.875	37.387	283.262	136.779	19.347	156.126	81,4
SANTA CRUZ DE TENERIFE		152.830	9.894	162.724	71.215	9.795	81.010	100,9
<b>NAVARRA</b>		-2.770	3.422	652	6.310	11.689	17.999	-96,4
<b>EXTREMADURA</b>		231.801	12.231	244.032	134.846	10.489	145.335	67,9
BADAJOS		155.296	7.668	162.964	90.515	6.844	97.359	67,4
CÁCERES		76.505	4.563	81.068	44.331	3.645	47.976	69,0

CEIM119

Miles de euros

	2014				2013			TASAS DE VARIACIÓN 3/6
	PRESUPUESTO 2014		TOTAL	PRESUPUESTO CERRADOS	PRESUPUESTO CERRADOS	PRESUPUESTO CORRIENTE	TOTAL	
	1	2						
ILLES BALEARS		455.952	32.176	488.128	251.156	37.383	288.539	69,2
COMUNIDAD DE MADRID		11.829.694	459.817	12.289.511	6.947.447	381.007	7.328.454	67,7
CASTILLA Y LEÓN		723.763	47.520	771.283	419.913	45.407	465.320	65,8
ÁVILA		29.583	1.770	31.353	18.527	6.593	25.120	24,8
BURGOS		137.540	7.674	145.214	73.166	7.404	80.570	80,2
LEÓN		102.101	7.998	110.099	60.463	7.007	67.470	63,2
PALENCIA		47.264	3.766	51.030	29.173	1.817	30.990	64,7
SALAMANCA		89.094	5.296	94.390	65.805	4.195	70.000	34,8
SEGOVIA		43.060	1.739	44.799	25.695	1.529	27.224	64,6
SORIA		32.261	1.227	33.488	20.868	1.102	21.970	52,4
VALLADOLID		209.747	16.606	226.353	100.552	14.459	115.011	96,8
ZAMORA		33.113	1.444	34.557	25.664	1.301	26.965	28,2
CEUTA		9.748	804	10.552	7.976	422	8.398	25,6
MELILLA		8.216	668	8.884	5.970	610	6.580	35,0
S. G. DEL TESORO Y P.F.		26.868.540	1.053	26.869.593	23.169.528	365	23.169.893	16,0
<b>TOTALES</b>		<b>52.123.644</b>	<b>1.303.476</b>	<b>53.427.120</b>	<b>38.971.265</b>	<b>1.271.360</b>	<b>40.242.625</b>	<b>32,8</b>

CEIM119



MINISTERIO DE  
HACIENDA Y  
ADMINISTRACIONES  
PÚBLICAS

OPERACIONES NO PRESUPUESTARIAS  
MOVIMIENTO POR OPERACIONES NO PRESUPUESTARIAS  
HASTA EL 28 DE FEBRERO DE 2014

SECRETARÍA DE ESTADO  
DE PRESUPUESTOS Y GASTOS  
INTERVENCIÓN GENERAL  
DE LA ADMINISTRACIÓN DEL ESTADO

Miles de euros

	1	2	3	4
	SALDO INICIAL	INGRESOS	PAGOS	SALDO FINAL
<b>1. OPERACIONES NO FINANCIERAS NO PRESUPUESTARIAS</b>				
1.1. PAGOS PENDIENTES DE APLICACIÓN	-361.946	2.125.580	7.021.301	-5.257.667
1.2. INGRESOS PENDIENTES DE APLICACIÓN	-352.150	43.271.455	40.538.035	2.381.270
<b>TOTAL OPERACIONES NO FINANCIERAS</b>	-714.096	45.397.035	47.559.336	-2.876.397
<b>2. OPERACIONES FINANCIERAS</b>				
2.1 RECURSOS LOCALES E INSTITUCIONALES	502.503	1.052.504	362.098	1.192.909
2.2. C/C EN EFECTIVO CON CORPORACIONES LOCALES	191.504	130.805	62.044	260.265
2.3. OTRAS OPERACIONES	-20.288.721	260.189.188	268.097.866	-28.197.399
2.3.1. Deudores	-10.743.128	12.844.962	8.375.230	-6.273.396
2.3.2. Pagos pendientes de aplicación	-6.458	5.104	15.567	-16.921
2.3.3. Acreedores	5.526.564	22.089.772	25.706.938	1.909.398
2.3.4. Ingresos pendientes de aplicación	165.782	157.978.906	158.730.542	-585.854
2.3.5. Operaciones entre oficinas y otras agrupaciones	-15.231.481	67.270.444	75.269.589	-23.230.626
<b>TOTAL OPERACIONES FINANCIERAS</b>	-19.594.714	261.372.497	268.522.008	-26.744.225
<b>TOTALES</b>	<b>-20.308.810</b>	<b>306.769.532</b>	<b>316.081.344</b>	<b>-29.620.622</b>

BOE 0

**OPERACIONES NO PRESUPUESTARIAS  
DEUDORES**  
HASTA EL 28 DE FEBRERO DE 2014

SECRETARÍA DE ESTADO  
DE PRESUPUESTOS Y GASTOS  
INTERVENCIÓN GENERAL  
DE LA ADMINISTRACIÓN DEL ESTADO

Miles de euros

	1	2	3	4
	SALDO INICIAL	INGRESOS	PAGOS	SALDO FINAL
<b>OPERACIONES FINANCIERAS</b>				
Anticipos FEGA compras P.A.C.	-	-	-	-
Anticipos INEM-FSE	-	-	-	-
Anticipos A.E.A.T para pago devoluciones tributarias	-443.379	8.295.399	7.853.868	-1.848
Anticipos CC.AA. Ampliación aplaz. Iiq.2008/2009	-4.793.389	-	422.568	-5.215.947
Anticipos a Municipios	-	-	-	-
Anticipos FEAGA	-4.933.887	4.542.809	-	-391.078
Anticipos FEADER	-561.081	-	78.000	-639.081
Anticipos FEAGA- PESCA	-1.336	-	-	-1.336
Demas conceptos	-10.066	6.754	20.804	-24.106
<b>TOTALES</b>	<b>-10.743.128</b>	<b>12.844.962</b>	<b>8.375.230</b>	<b>-6.273.396</b>

BOE01

OPERACIONES NO PRESUPUESTARIAS  
PAGOS PENDIENTES DE APLICACIÓN  
HASTA EL 28 DE FEBRERO DE 2014

SECRETARÍA DE ESTADO  
DE PRESUPUESTOS Y GASTOS  
INTERVENCIÓN GENERAL  
DE LA ADMINISTRACIÓN DEL ESTADO

Miles de euros

	1	2	3	4
	SALDO INICIAL	INGRESOS	PAGOS	SALDO FINAL
<b>OPERACIONES NO FINANCIERAS</b>				
Anticipos Recursos IVA	-	136.849	456.163	-319.314
Anticipos Recursos RNB	-30.311	1.159.467	3.130.558	-2.001.402
Anticipos Recursos Propios de la U.E.	-	-	157.470	-157.470
Anticipos U.E. Fondo Europeo Desarrollo	-	-	157.000	-157.000
Otros Anticipos a la U.E.	-	-	-	-
Síndrome Tóxico Sentencia 895/97	-	-	108	-108
Anticipos a Comunidades Autónomas	-	-	3.630	-3.630
Anticipos CC-AA Ley 22/2009 Sistema Financiación	-223.342	252.408	1.174.000	-1.144.934
Anticipos a cta. Liquidación Definitiva EE.LL. Ley 36/2006	-	-	-	-
Transferencias del Fondo de Garantía de CC.AA.	-	569.737	1.942.175	-1.372.438
Demás Conceptos	-108.293	7.119	197	-101.371
<b>TOTAL OPERACIONES NO FINANCIERAS</b>	<b>-361.946</b>	<b>2.125.580</b>	<b>7.021.301</b>	<b>-5.257.667</b>
<b>OPERACIONES FINANCIERAS</b>				
Demás Conceptos	-6.458	5.104	15.567	-16.921
<b>TOTAL OPERACIONES FINANCIERAS</b>	<b>-6.458</b>	<b>5.104</b>	<b>15.567</b>	<b>-16.921</b>
<b>TOTALES</b>	<b>-368.404</b>	<b>2.130.684</b>	<b>7.036.868</b>	<b>-5.274.588</b>

BOE02

Miles de euros

	1	2	3	4
	SALDO INICIAL	INGRESOS	PAGOS	SALDO FINAL
<b>OPERACIONES FINANCIERAS</b>				
Letras del Tesoro	-	15.452.202	19.214.734	-3.762.532
FNMT emisión moneda metálica pte. aplicar	-883	21.861	326	20.652
AEAT Acreedor Impuesto (Patrim., Transp., Hidroc. y Juego)	-13.425	74.285	58.891	1.979
Fondos U.E.	14.952	5.443.191	5.447.939	10.204
Fondos FEDER	2.629.950	8.961	60.012	2.578.899
Fondo Social Europeo	316.818	433.944	47.000	703.762
Otros Fondos Comunitarios	3.379	8.198	7.964	3.613
Fondos FEOGA-Orientación	305.864	4.407	21.833	288.438
Fondo de Cohesión	144.523	6.621	20.086	131.058
F.S.E. Fomento del empleo	24.033	22.850	9.389	37.494
Prefinanciación FEADER	497.169	-	-	497.169
Demás Conceptos	1.604.184	613.242	818.764	1.398.662
<b>TOTALES</b>	<b>5.526.564</b>	<b>22.089.772</b>	<b>25.706.938</b>	<b>1.909.398</b>

Miles de euros

	1	2	3	4
	SALDO INICIAL	INGRESOS	PAGOS	SALDO FINAL
<b>OPERACIONES NO FINANCIERAS</b>				
Variación del BE. Pcte. Aplicación	-	32.017	-	32.017
Cobros EE.CC pendientes aplicación Autoliquidaciones	-	33.483.946	32.775.334	708.612
Cobros EE.CC pendientes aplicación. LPA	-1	4.558.529	4.558.366	162
Cobros EE.CC pdtes apli. LPA Tributarias	36.842	2.158.622	1.511.928	683.536
Cobros EE.CC pdtes apli. LPA Aduanas	-	1.846.689	1.185.013	661.676
Cobros EE.CC pdtes apli. LPA No Tribut.	-	553.055	553.055	-
Cobros EE.CC Tasas del Estado	-	52.155	46.182	5.973
C/C Tributaria	-476.629	2.346	67.022	-541.305
Tasas y Exacciones Parafiscales	35.050	35.269	33.443	36.876
Demás Conceptos	52.588	548.827	-192.308	793.723
<b>TOTAL OPERACIONES NO FINANCIERAS</b>	<b>-352.150</b>	<b>43.271.455</b>	<b>40.538.035</b>	<b>2.381.270</b>
<b>OPERACIONES FINANCIERAS</b>				
Cobros en Banco de España pendientes de aplicación	998	158.537.338	158.537.338	998
Tasas Financieras	128.692	176.951	176.959	128.684
Demás Conceptos	36.092	-735.383	16.245	-715.536
<b>TOTAL OPERACIONES FINANCIERAS</b>	<b>165.782</b>	<b>157.978.906</b>	<b>158.730.542</b>	<b>-585.854</b>
<b>T O T A L E S</b>	<b>-186.368</b>	<b>201.250.361</b>	<b>199.268.577</b>	<b>1.795.416</b>

BOE04



Miles de euros

	1	2	3	4	SALDO FINAL
	SALDO INICIAL	INGRESOS	PAGOS		
<b>OPERACIONES FINANCIERAS</b>					
Movimientos internos de Tesorería	-233.025	897	15		-232.143
Remesas de efectivo	-	1.418	1.418		-
Operaciones de intercambio financiero	-	-	-		-
Retenciones Capital Mobiliario en Intereses Deuda Pública.	-	1.767.879	1.767.879		-
Compraventas dobles de valores	-14.999.999	65.500.025	73.500.000		-22.999.974
Demás conceptos	1.543	225	277		1.491
<b>TOTALES</b>	<b>-15.231.481</b>	<b>67.270.444</b>	<b>75.269.589</b>		<b>-23.230.626</b>

BOE05