

## III. OTRAS DISPOSICIONES

### MINISTERIO DE HACIENDA

- 4327** *Resolución de 31 de marzo de 2020, de la Intervención General de la Administración del Estado, por la que se publican las «Operaciones de ejecución del Presupuesto del Estado y de sus modificaciones y operaciones de Tesorería» del mes de diciembre de 2019.*

En aplicación de lo dispuesto en el artículo 136 de la Ley General Presupuestaria se hacen públicas las «Operaciones de ejecución del Presupuesto del Estado y de sus modificaciones y operaciones de Tesorería» correspondientes al mes de diciembre de 2019.

Madrid, 31 de marzo de 2020.—El Interventor General de la Administración del Estado, Pablo Arellano Pardo.



MINISTERIO  
DE HACIENDA


MOVIMIENTO DEL TESORO  
HASTA EL 31 DE DICIEMBRE DE 2019

INTERVENCIÓN GENERAL DE LA  
ADMINISTRACIÓN DEL ESTADO

Miles de euros

	PAGOS	COBROS
PRESUPUESTO CORRIENTE	263.982.375	258.725.607
1. GASTOS DE PERSONAL	17.030.948	66.352.773
2. GASTOS EN BIENES Y SERVICIOS	3.919.121	45.976.545
3. GASTOS FINANCIEROS	29.054.127	12.158.678
4. TRANSFERENCIAS CORRIENTES	90.308.499	7.704.835
6. INVERSIONES REALES	5.333.621	7.815.243
7. TRANSFERENCIAS DE CAPITAL	6.628.228	157.684
8. ACTIVOS FINANCIEROS	17.664.885	506.071
9. PASIVOS FINANCIEROS	94.042.946	3.880.564
		114.173.224
PRESUPUESTOS CERRADOS	5.497.453	5.742.663
OPERACIONES NO PRESUPUESTARIAS	999.166.960	998.865.928
<b>TOTAL PAGOS</b>	<b>1.268.646.788</b>	<b>1.263.334.198</b>
		<b>DÉFICIT DE TESORERÍA</b>
		5.312.590

TES 001

 <b>MINISTERIO DE HACIENDA</b> <b>ESTADO DE LA TESORERÍA</b> <b>HASTA EL 31 DE DICIEMBRE DE 2019</b>	<b>INTERVENCIÓN GENERAL DE LA ADMINISTRACIÓN DEL ESTADO</b>	Miles de euros
		<b>IMPORTE</b>
<b>1. COBROS</b>		1.263.334.198
(+ ) del Presupuesto corriente		258.725.607
(+ ) de Presupuestos cerrados		5.742.663
(+ ) de operaciones no presupuestarias		998.865.928
<b>2. PAGOS</b>		1.288.646.788
(+ ) del Presupuesto corriente		263.982.375
(+ ) de Presupuestos cerrados		5.497.453
(+ ) de operaciones no presupuestarias		999.166.960
<b>I. FLUJO NETO DE LA TESORERÍA DEL EJERCICIO</b>		-5.312.590
<b>3. SALDO INICIAL TESORERÍA</b>		12.072.114
<b>II. SALDO FINAL DE TESORERÍA (1-2+3)</b>		6.759.524

TES 002

NOTA: Los datos reflejados en este informe se refieren exclusivamente a las cuentas operativas del Tesoro y no a la totalidad de las cuentas que conforman la posición del Estado en el Banco de España.  
 (http://bde.es/webbde/es/estadis/infoest/e0605.pdf)



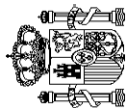
MINISTERIO  
DE HACIENDA

PRESUPUESTO DE GASTOS  
ESTADO DE EJECUCIÓN. SECCIONES  
HASTA EL 31 DE DICIEMBRE DE 2019

INTERVENCIÓN GENERAL DE LA  
ADMINISTRACIÓN DEL ESTADO

	CRÉDITOS PRESUPUESTARIOS						GASTOS COMPROMETIDOS	OBLIGACIONES RECONOCIDAS NETAS	PAGOS REALIZADOS	OBLIGACIONES PENDIENTES DE PAGO	REMANENTES DE CRÉDITO			
	MODIFICACIONES		DEFINITIVOS		4	5						6	7	8
	1	2	3	4										
CASA DE SU MAJESTAD EL REY	7.887	-	7.887	7.887	7.887	7.887	7.887	7.887	-	-				
CORTES GENERALES	212.140	-	212.140	212.139	212.139	212.139	212.139	212.139	-	1				
TRIBUNAL DE CUENTAS	63.018	245	63.263	56.748	56.748	56.748	56.748	56.234	230	6.798				
TRIBUNAL CONSTITUCIONAL	23.869	-	23.868	21.482	21.482	20.920	20.920	20.170	750	2.948				
CONSEJO DE ESTADO	11.389	-	11.389	9.772	9.772	8.976	8.976	8.969	7	2.413				
DEUDA PÚBLICA	112.858.128	11.201.071	124.059.200	123.063.100	123.063.100	123.063.100	123.063.100	123.063.100	-	996.100				
CLASES PASIVAS	14.791.232	928.500	15.719.732	15.719.732	15.719.732	15.711.245	15.711.245	15.711.065	180	8.487				
CONSEJO GENERAL DEL PODER JUDICIAL	58.132	1.204	59.335	53.960	53.960	52.911	52.911	51.063	1.848	6.424				
CONSEJO GENERAL DEL PODER JUDICIAL	2.157.073	-54.370	2.102.703	2.095.036	2.095.036	2.095.036	2.095.036	1.790.480	304.556	7.667				
APORT. MUTUALISMO ADMINISTRATIVO	283.322	36.805	320.126	294.983	294.983	287.945	287.945	285.709	2.236	6.424				
CONTRATACIÓN CENTRALIZADA	1.396.565	748	1.397.321	1.122.438	1.122.438	1.120.385	1.120.385	1.088.382	51.993	32.181				
ASUNTOS EXT. U. E. Y COOPERACIÓN	1.752.917	58.861	1.811.777	1.781.625	1.781.625	1.760.279	1.760.279	1.727.306	32.973	276.936				
JUSTICIA	993.261	993.261	993.261	9.587.165	9.587.165	9.555.497	9.555.497	9.299.143	256.354	51.498				
DEFENSA	8.737.402	199.284	8.936.686	8.810.655	8.810.655	8.556.482	8.556.482	8.490.598	65.884	175.161				
HACIENDA	20.166.445	1.126.105	21.292.550	20.365.721	20.365.721	20.365.721	20.365.721	20.365.721	456.731	15.223.363				
INTERIOR	7.684.548	57.790	7.742.338	6.370.933	6.370.933	6.146.308	6.146.308	6.090.588	55.720	254.173				
FOMENTO	6.313.140	76.316	6.389.456	6.313.140	6.313.140	6.313.140	6.313.140	6.313.140	75.712	811.822				
EDUCACIÓN Y FORMACIÓN PROFESIONAL	2.380.045	27.646.484	29.026.529	28.309.222	28.309.222	28.286.968	28.286.968	28.279.106	7.862	243.640				
TRABAJO, MIGRACIONES Y S.S.	2.747.085	122.252	2.869.337	2.869.338	2.869.338	2.869.338	2.869.338	2.869.338	495.164	60.891				
INDUSTRIA, COMERCIO Y TURISMO	916.164	-7.201	908.963	847.679	847.679	816.445	816.445	777.951	38.494	92.517				
AGRICULTURA, PESCA Y ALIMENTACIÓN	393.285	126.038	519.323	465.011	465.011	428.543	428.543	383.244	45.299	90.789				
POLÍTICA TERRITORIAL Y FUNCIÓN PÚB.	5.519.421	511.571	6.030.992	5.062.215	5.062.215	4.916.976	4.916.976	4.124.384	792.592	1.114.012				
TRANSICIÓN ECOLÓGICA	660.665	3.024	663.689	634.746	634.746	604.786	604.786	453.314	151.472	58.915				
CULTURA Y DEPORTE	394.500	3.212	397.711	393.455	393.455	390.861	390.861	330.788	60.073	6.850				
PRESIDENCIA, REL., CORTES E IGUALDAD	2.225.599	463.282	2.688.875	2.636.915	2.636.915	2.628.702	2.628.702	2.570.926	57.776	60.173				
SANIDAD, CONSUMO Y BIENESTAR SOCIAL	1.411.096	3.937	1.415.033	1.126.298	1.126.298	1.092.989	1.092.989	674.281	418.728	322.005				
ECONOMÍA Y EMPRESA	5.065.612	-6.172	5.059.440	2.631.179	2.631.179	2.522.599	2.522.599	1.553.275	969.324	2.536.841				
CIENCIA, INNOVACIÓN Y UNIVERSIDADES	1.209.978	40.415	1.250.393	1.150.005	1.150.005	1.150.005	1.150.005	1.087.517	62.488	100.388				
OTRAS RELAC. FINANC. CON ENTES TERRIT.	582.429	1	582.430	448.184	448.184	448.184	448.184	448.184	-	134.246				
FONDOS DE COMPENSACIÓN INTERTERRIT.	13.384.274	-150.098	13.234.176	12.874.266	12.874.266	12.874.266	12.874.266	12.874.266	-	359.910				
RELACIONES FINANCIERAS CON LA U. E.	2.276.680	-1.571.381	705.299	36.056.075	36.056.075	35.999.416	35.999.416	35.999.416	-	705.299				
FONDO DE CONTINGENCIA	34.602.134	1.453.941	36.056.075	36.056.075	36.056.075	35.999.416	35.999.416	35.999.416	-	56.659				
SISTEMAS DE FINANC. DE ENTES TERRIT.														
<b>TOTALES</b>	<b>277.932.638</b>	<b>16.320.018</b>	<b>294.252.645</b>	<b>270.381.844</b>	<b>270.381.844</b>	<b>269.099.900</b>	<b>269.099.900</b>	<b>263.982.375</b>	<b>5.117.525</b>	<b>25.152.745</b>				

GTOS 007



MINISTERIO  
DE HACIENDA

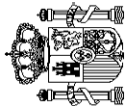
**PRESUPUESTO DE GASTOS  
ESTADO DE EJECUCIÓN. ÁREAS DE GASTO Y POLÍTICAS**  
HASTA EL 31 DE DICIEMBRE DE 2019

INTERVENCIÓN GENERAL DE LA  
ADMINISTRACIÓN DEL ESTADO

	CRÉDITOS PRESUPUESTARIOS			GASTOS COMPROMETIDOS	OBLIGACIONES RECONOCIDAS NETAS	PAGOS REALIZADOS	OBLIGACIONES PENDIENTES DE PAGO	REMANENTES DE CRÉDITO
	INICIALES	MODIFICACIONES	DEFINITIVOS					
<b>0. TRANSFERENCIAS INTERNAS</b>								
0. Transferencias Internas	23.906.023	1.673.799	25.579.821	24.639.376	24.604.770	22.639.334	1.965.436	975.051
	23.906.023	1.673.799	25.579.821	24.639.376	24.604.770	22.639.334	1.965.436	975.051
<b>1. SERVICIOS PÚBLICOS BÁSICOS</b>								
1. Justicia	18.702.149	1.519.263	20.221.418	19.678.664	19.511.769	19.247.098	264.671	709.649
2. Defensa	1.769.687	60.297	1.829.986	1.794.879	1.774.082	1.746.256	27.826	55.904
3. Seguridad ciudadana e Instituciones penitenciarias	8.188.882	937.528	9.126.405	8.999.683	8.973.592	8.801.187	172.405	152.813
4. Política Exterior	7.619.657	563.001	8.182.661	8.079.610	7.962.324	7.898.423	63.901	220.337
	1.123.923	-41.563	1.082.366	804.492	801.771	801.232	539	280.595
<b>2. ACTUACIONES DE PROTECCIÓN Y PROMOCIÓN SOCIAL</b>								
1. Pensiones	30.047.262	1.485.405	31.532.660	31.375.071	31.343.153	31.318.666	24.487	189.507
3. Servicios sociales y Promoción social	14.804.987	928.585	15.733.572	15.731.432	15.722.880	15.722.700	180	10.692
4. Fomento del empleo	803.221	345.948	1.149.160	1.115.950	1.110.181	1.090.014	20.167	38.979
6. Acceso a la vivienda y Fomento de la edificación	11.165	33	11.197	10.061	8.664	8.649	15	2.533
9. Gestión y administración de la Seguridad Social	481.539	53.145	534.685	422.781	411.481	407.500	3.981	123.204
	13.946.350	157.694	14.104.046	14.094.847	14.089.947	14.089.803	144	14.099
<b>3. PRODUCCIÓN BIENES PÚBL. CARÁCTER PREFERENTE</b>								
1. Sanidad	2.882.857	165.555	3.048.407	2.759.286	2.728.819	2.703.310	25.509	319.588
2. Educación	255.696	83.030	338.724	309.865	300.535	284.980	15.555	38.189
3. Cultura	2.446.396	79.266	2.525.667	2.292.829	2.280.083	2.273.129	6.954	245.584
	180.765	3.259	184.016	156.592	148.201	145.201	3.000	35.815
<b>4. ACTUACIONES DE CARÁCTER ECONÓMICO</b>								
1. Agricultura, Pesca y Alimentación	15.049.725	-84.457	14.965.270	10.744.312	9.787.890	7.822.640	2.165.250	5.177.380
2. Industria y Energía	625.815	-48.396	577.417	516.955	485.721	456.423	29.298	91.696
3. Comercio, Turismo y Pymes	1.607.710	11.299	1.619.008	1.166.224	1.156.198	781.571	374.627	462.810
4. Subvenciones al transporte	810.904	-5.853	805.052	352.817	327.374	174.556	152.818	477.678
5. Infraestructuras	2.136.710	329.238	2.467.948	2.458.154	2.455.674	1.939.870	515.804	12.274
	4.394.543	-318.237	4.076.304	3.867.281	3.156.326	2.878.671	277.655	919.978

Miles de euros

GTOS 008



MINISTERIO  
DE HACIENDA

MINISTERIO DE HACIENDA  
INTERVENCIÓN GENERAL DE LA  
ADMINISTRACIÓN DEL ESTADO

**PRESUPUESTO DE GASTOS  
ESTADO DE EJECUCIÓN. ÁREAS DE GASTO Y POLÍTICAS**  
HASTA EL 31 DE DICIEMBRE DE 2019

Miles de euros

	CRÉDITOS PRESUPUESTARIOS			GASTOS COMPROMETIDOS	OBLIGACIONES RECONOCIDAS NETAS	PAGOS REALIZADOS	OBLIGACIONES PENDIENTES DE PAGO	REMANENTES DE CRÉDITO
	INICIALES	MODIFICACIONES	DEFINITIVOS					
6. Investigación, desarrollo e innovación	1	2	3	4	5	6	7	8
9. Otras actuaciones de carácter económico	5.095.856	-57.135	5.038.726	2.014.231	1.842.985	1.085.214	757.771	3.195.741
	376.187	4.627	380.815	368.650	363.612	306.335	57.277	17.203
<b>9. ACTUACIONES DE CARÁCTER GENERAL</b>	<b>187.344.622</b>	<b>11.560.453</b>	<b>198.905.069</b>	<b>181.185.135</b>	<b>181.123.499</b>	<b>180.451.327</b>	<b>672.172</b>	<b>17.781.570</b>
1. Órganos Constitucionales, Gobierno y otros	391.062	7.289	398.349	385.563	382.417	380.700	1.717	15.932
2. Servicios de carácter general	24.291.279	-1.080.324	23.210.956	7.198.076	7.160.578	6.582.974	577.604	16.050.378
3. Administración Financiera y Tributaria	293.750	6.055	299.799	288.881	283.524	283.164	360	16.275
4. Transferencias a otras Administraciones Públicas	49.510.403	1.426.362	50.936.765	50.249.515	50.233.880	50.141.389	92.491	702.885
5. Deuda Pública	112.858.128	11.201.071	124.059.200	123.063.100	123.063.100	123.063.100	-	996.100
<b>TOTALES</b>	<b>277.932.638</b>	<b>16.320.018</b>	<b>294.252.645</b>	<b>270.381.844</b>	<b>269.099.900</b>	<b>263.982.375</b>	<b>5.117.525</b>	<b>25.152.745</b>

GTOS 008

	PRESUPUESTO DE GASTOS ESTADO DE EJECUCIÓN, POR ARTICULOS HASTA EL 31 DE DICIEMBRE DE 2019						INTERVENCIÓN GENERAL DE LA ADMINISTRACIÓN DEL ESTADO			
	CRÉDITOS PRESUPUESTARIOS			GASTOS COMPROMETIDOS			OBLIGACIONES RECONOCIDAS NETAS	PAGOS REALIZADOS	OBLIGACIONES PENDIENTES DE PAGO	REMANENTES DE CRÉDITO
	INICIALES	MODIFICACIONES	DEFINITIVOS	4	5	6				
<b>1. GASTOS DE PERSONAL</b>										
10. Altos Cargos	16.550.512	940.286	17.490.781	17.378.418	17.301.082	17.030.948	270.134	189.699		
11. Personal Eventual	72.229	762	72.969	72.526	72.054	72.054	-	915		
12. Funcionarios	43.154	8.324	51.480	50.542	49.668	49.665	13	1.812		
13. Laborales	12.207.662	626.608	12.834.267	12.773.356	12.741.513	12.741.152	361	92.754		
14. Otro Personal	764.520	-11.494	753.023	729.413	708.603	708.603	-	44.420		
15. Incentivos al rendimiento	21.483	4.984	26.467	26.193	26.171	26.171	-	296		
16. Cuotas, prestac. y gts. sociales a cargo empleador	698.624	173.316	871.939	870.822	859.609	859.608	1	12.330		
	2.742.840	137.786	2.880.636	2.855.566	2.843.464	2.573.705	269.759	37.172		
<b>2. GASTOS CORRIENTES EN BIENES Y SERVICIOS</b>										
20. Arrendamientos y cánones	3.185.288	1.150.812	4.336.100	4.150.247	4.020.180	3.919.121	101.059	315.920		
21. Reparaciones, mantenimiento y conservación	197.237	-5.839	191.401	181.724	179.123	177.755	1.368	12.278		
22. Material, suministros y otros	341.923	25.508	367.425	348.168	337.451	333.034	4.417	29.974		
23. Indemnizaciones por razón del servicio	2.339.808	1.062.795	3.402.603	3.270.906	3.154.506	3.062.479	92.027	248.097		
24. Gastos de publicaciones	294.471	60.464	354.938	330.636	330.508	327.508	3.000	24.430		
25. Conciertos de asistencia sanitaria	4.482	-127	4.355	3.584	3.501	3.317	184	854		
	7.367	8.011	15.378	15.229	15.091	15.028	63	287		
<b>3. GASTOS FINANCIEROS</b>										
30. De deuda pública en euros	31.571.515	-1.515.048	30.056.467	29.054.883	29.054.670	29.054.127	543	1.001.797		
31. De préstamos en euros	30.184.972	-1.032.500	29.152.473	28.507.199	28.507.199	28.507.199	-	645.274		
32. De deuda pública en moneda extranjera	938.549	-200.000	738.549	484.990	484.990	484.990	-	253.559		
33. De préstamos en moneda extranjera	413.700	-296.000	117.700	30.707	30.707	30.707	-	86.993		
34. De depósitos y fianzas	10.256	-	10.256	14	14	14	-	10.242		
35. Intereses de demora y otros gastos financieros	15	-	15	15	15	15	-	-		
	24.023	13.452	37.474	31.958	31.745	31.202	543	5.729		
<b>4. TRANSFERENCIAS CORRIENTES</b>										
41. A Organismos Autónomos	89.482.638	3.893.984	93.376.624	92.539.128	92.480.710	90.308.499	2.172.211	895.914		
42. A la Seguridad Social	2.019.383	-249.998	1.769.384	1.744.898	1.723.492	873.089	850.403	45.892		
43. A otras Entid. del S.P. Admin. Estatal. Ppio limitativo	14.767.197	901.059	15.668.257	15.657.072	15.645.603	15.645.603	-	22.654		
44. A soc. ent. púb. emp. fundac y resto entid. Sector Púb.	2.040.169	416.115	2.456.282	2.453.899	2.453.899	1.937.824	516.075	2.383		
45. A Com. Autónomas	2.039.932	10.202	2.050.135	2.045.558	2.044.762	1.549.996	494.766	5.373		
46. A Entidades Locales	19.706.903	953.482	20.660.385	20.603.346	20.601.216	20.560.722	40.494	59.169		
	16.583.561	712.136	17.295.697	17.201.178	17.201.129	17.137.937	63.192	94.568		

GTOS 009

	PRESUPUESTO DE GASTOS ESTADO DE EJECUCIÓN, POR ARTICULOS HASTA EL 31 DE DICIEMBRE DE 2019						INTERVENCIÓN GENERAL DE LA ADMINISTRACIÓN DEL ESTADO			
	CRÉDITOS PRESUPUESTARIOS			GASTOS COMPROMETIDOS	OBLIGACIONES RECONOCIDAS NETAS	PAGOS REALIZADOS	OBLIGACIONES PENDIENTES DE PAGO	REMANENTES DE CRÉDITO		
	INICIALES	MODIFICACIONES	DEFINITIVOS							
	1	2	3	4	5	6	7	8		
47. A empresas privadas	796.938	-381.518	415.419	327.053	322.907	300.410	22.497	92.512		
48. A familias e instituciones sin fines de lucro	17.449.590	1.693.777	19.143.370	19.033.743	19.017.169	18.888.451	128.718	126.201		
49. Al exterior	14.078.965	-161.271	13.917.695	13.472.381	13.470.533	13.414.467	56.066	447.162		
<b>5. FONDO DE CONTINGENCIA Y OTROS IMPREVISTOS</b>										
50. Dotación al Fondo de Contingencia de ejecución pptaia.	2.276.680	-1.571.381	705.299	-	-	-	-	705.299		
	2.276.680	-1.571.381	705.299	-	-	-	-	705.299		
<b>6. INVERSIONES REALES</b>										
60. Inv.nueva en infraestr. y bienes destinados uso general	6.052.024	283.344	6.335.371	5.971.428	5.732.382	5.333.621	398.761	602.989		
61. Inv.reposición infraestr.y bienes destinados uso general	1.161.625	-225.246	936.379	846.159	794.576	684.292	110.284	141.803		
62. Inv.nueva asociada funcionamiento operativo servicios	1.246.722	210.781	1.457.503	1.374.132	1.278.152	1.172.545	105.607	179.351		
63. Inv.reposición asoc. funcionamiento operativo servicios	256.781	6.509	263.292	242.577	220.931	198.493	22.438	42.361		
64. Gastos de inversiones de carácter inmaterial	276.043	-15.711	260.336	190.340	157.376	151.186	6.190	102.960		
65. Inversiones militares en infraestructura y otros bienes	269.549	-25.079	244.466	208.689	183.782	157.958	25.824	60.684		
66. Inv. militares asoc. funcionamiento operativo servicios	2.245.537	70.554	2.316.091	2.286.660	2.282.121	2.187.546	94.575	33.970		
67. Gastos militares de inversiones de carácter inmaterial	580.693	259.549	840.243	807.608	802.335	769.131	33.204	37.908		
68. Inversión infraestruct. y bienes uso graI. Oblig. ej. ant	15.074	1.987	17.061	15.261	13.109	12.470	639	3.952		
	-	-	-	2	-	-	-	-		
<b>7. TRANSFERENCIAS DE CAPITAL</b>										
71. A Organismos Autónomos	8.683.347	386.416	9.069.767	7.746.367	7.641.929	6.628.228	1.013.701	1.427.838		
72. A la Seguridad Social	462.119	5.425	467.545	426.093	425.037	191.951	233.086	42.508		
73. A otras Entid. del S.P. Admin. Estatal. Ppto limitativo	17.511	3.000	20.511	20.211	19.536	19.536	-	975		
74. A soc. ent. púb. emp. fundac y resto entid. Sector Púb.	4.599.662	598.198	5.197.860	4.337.221	4.337.221	3.971.349	365.872	860.639		
75. A Comunidades Autónomas	791.124	58.382	849.506	802.302	801.637	507.334	294.303	47.869		
76. A Entidades Locales	1.892.349	-462.308	1.430.042	1.169.679	1.097.967	1.022.768	75.199	332.075		
77. A empresas privadas	103.964	62.261	166.226	87.573	65.780	64.057	1.723	100.446		
78. A familias e instituciones sin fines de lucro	224.240	132.309	356.549	328.638	325.129	289.614	35.515	31.420		
79. Al exterior	205.059	-2.270	202.790	196.093	191.749	183.746	8.003	11.041		
	387.319	-8.561	378.738	378.557	377.873	377.873	-	865		
<b>TOTAL OPERACIONES NO FINANCIERAS</b>	157.802.004	3.568.413	161.370.409	156.840.471	156.230.953	152.274.544	3.956.409	5.139.456		

GTOS 009



MINISTERIO  
DE HACIENDA





MINISTERIO  
DE HACIENDA

PRESUPUESTO DE GASTOS  
ESTADO DE EJECUCIÓN, POR ARTICULOS  
HASTA EL 31 DE DICIEMBRE DE 2019

INTERVENCIÓN GENERAL DE LA  
ADMINISTRACIÓN DEL ESTADO

	CRÉDITOS PRESUPUESTARIOS			GASTOS COMPROMETIDOS	OBLIGACIONES RECONOCIDAS NETAS	PAGOS REALIZADOS	OBLIGACIONES PENDIENTES DE PAGO	REMANENTES DE CRÉDITO
	MODIFICACIONES		DEFINITIVOS					
	INICIALES	2	3					
<b>8. ACTIVOS FINANCIEROS</b>	1			4	5	6	7	8
82. Concesión de préstamos al Sector Público	38.819.620	19.364	38.838.981	19.498.427	18.826.001	17.664.885	1.161.116	20.012.980
83. Concesión de préstamos fuera del Sector Público	16.185.408	-	16.185.408	14.961.231	14.844.509	14.140.973	703.536	1.340.899
84. Constitución de depósitos y fianzas	2.727.763	-67.136	2.660.624	810.816	750.994	637.114	113.880	1.909.630
85. Adquisición de acciones y particip. del Sector Púb.	203.383	271	196.278	102.834	52.831	52.831	-	143.447
86. Adquisición de acciones y particip. fuera del Sector Púb.	250	-	250	-	-	-	-	250
87. Aportaciones patrimoniales	19.601.715	14.605	19.616.320	3.486.852	3.041.552	2.697.852	343.700	16.574.768
89. Suscripción acciones y aport.fondos org. internacionales	100.830	79.000	179.830	136.568	136.000	136.000	-	43.830
<b>9. PASIVOS FINANCIEROS</b>								
90. Amortización de deuda pública en euros	81.311.014	12.732.241	94.043.255	94.042.946	94.042.946	94.042.946	-	309
91. Amortización de préstamos en euros	78.147.214	15.725.641	93.872.855	93.872.831	93.872.831	93.872.831	-	24
92. Amortización de deuda pública en moneda extranjera	1.668.483	-1,501,070	167.413	167.407	167.407	167.407	-	6
93. Amortización de préstamos en moneda extranjera	1.495.000	-1,495,000	-	-	-	-	-	-
94. Devolución de depósitos y fianzas	316	-	316	137	137	137	-	179
95. Puesta en circulación de moneda metálica	1	2.670	2.671	2.571	2.571	2.571	-	100
<b>TOTAL OPERACIONES FINANCIERAS</b>	120.130.634	12.751.605	132.882.236	113.541.373	112.868.947	111.707.831	1.161.116	20.013.289
<b>TOTALES</b>	<b>277.932.638</b>	<b>16.320.018</b>	<b>294.252.645</b>	<b>270.381.844</b>	<b>269.099.900</b>	<b>263.982.375</b>	<b>5.117.525</b>	<b>25.152.745</b>

GTOS 009



MINISTERIO  
DE HACIENDA

PRESUPUESTO DE GASTOS  
MODIFICACIONES DE CRÉDITO. POR SECCIONES  
HASTA EL 31 DE DICIEMBRE DE 2019

INTERVENCIÓN GENERAL DE LA  
ADMINISTRACIÓN DEL ESTADO

	Miles de euros										
	1	2	3	4	5		6	7	8	9	10
	CRÉDITOS EXTRAORDINARIOS	SUPLEMENTOS DE CRÉDITO	AMPLIACIONES DE CRÉDITO	TRANSFERENCIAS DE CRÉDITO		INCORPOR. REMANENTES DE CRÉDITO	CRÉDITOS GENERADOS POR INGRESOS	BAJAS POR ANULACIÓN Y RECTIFICAC.	OTRAS MODIFICACIONES	TOTAL MODIFICACIONES	
				POSITIVAS	NEGATIVAS						
CASA DE SU MAJESTAD EL REY	-	-	-	-	-	-	-	-	-	-	-
CORTES GENERALES	-	-	-	-	-	-	-	-	-	-	-
TRIBUNAL DE CUENTAS	-	-	450	-	-1.326	-	-	-450	-	-	245
TRIBUNAL CONSTITUCIONAL	-	-	-	12	-12	-	-	-	-	-	-
CONSEJO DE ESTADO	-	-	-	79	-79	-	-	-	-	-	-
DEUDA PÚBLICA	-	-	12.729.571	4.471.509	-4.471.509	-	-	-1.528.500	-	-	11.201.071
CLASES PASIVAS	-	-	960.500	2.058	-1.791	-	-	-32.000	-	-	928.500
CONSEJO GENERAL DEL PODER JUDICIAL	-	-	335	-	-	-	937	-335	-	-	1.204
APORT. MUTUALISMO ADMINISTRATIVO	-	-	-	-	-	-	-	-54.370	-	-	36.805
CONTRATACIÓN CENTRALIZADA	-	-	-	-	-27	-	3.700	-40.574	-	-	748
ASUNTOS EXT. U. E. Y COOPERACIÓN	-	-	40.574	46.621	-46.617	-	744	-60	-	-	58.861
JUSTICIA	-	43.192	10.243	22.128	-30.198	-	13.556	-548	-	-	993.261
DEFENSA	-	7.100	728.238	404.893	-370.929	-	224.507	-186.340	-	-	199.284
HACIENDA	-	-	4.924	63.189	-83.513	-	401.024	-42.942	-	-	1.126.105
INTERIOR	-	30.000	608.919	396.182	-388.127	-	522.073	-341.149	-	-	57.790
FOMENTO	104	-	341.150	372.100	-372.425	-	53.394	-13.442	-	-	76.316
EDUCACIÓN Y FORMACIÓN PROFESIONAL	-	-	18.747	84.704	-84.117	-	1.722	-1.728	-	-	701.377
TRABAJO, MIGRACIONES Y S.S.	-	-	613.441	333.765	-340.610	-	108.223	-13.442	-	-	122.252
INDUSTRIA, COMERCIO Y TURISMO	-	-	1.340	233.423	-111.913	-	742	-1.340	-	-	701.377
AGRICULTURA, PESCA Y ALIMENTACIÓN	-	-	33.133	38.166	-62.503	-	450	-16.447	-	-	122.252
POLÍTICA TERRITORIAL Y FUNCIÓN PÚB.	-	7.000	14.348	13.269	-13.549	-	26.127	-2.347	-	-	126.038
TRANSICIÓN ECOLÓGICA	-	-	8.328	311.681	-438.802	-	638.692	-8.328	-	-	511.571
CULTURA Y DEPORTE	-	3.118	-	16.022	-17.031	-	915	-	-	-	3.024
PRESIDENCIA, REL., CORTES E IGUALDAD	-	984	3.210	15.211	-15.330	-	98	-1.022	-	-	3.212
SANIDAD, CONSUMO Y BIENESTAR SOCIAL	95.689	81.376	179.626	32.308	-34.999	-	81.318	-202	-	-	463.282
ECONOMÍA Y EMPRESA	-	-	3.724	102.041	-102.242	-	1.468	-1.054	-	-	3.937
CIENCIA, INNOVACIÓN Y UNIVERSIDADES	-	-	1.573	40.686	-46.858	-	-	-1.573	-	-	-6.172
OTRAS RELAC. FINANC. CON ENTES TERRIT.	-	-	42.214	-	-	-	-	-1.799	-	-	40.415
FONDOS DE COMPENSACIÓN INTERTERRIT.	-	-	-	-	-	-	-	-65.182	-	-	-150.098
RELACIONES FINANCIERAS CON LA U. E.	-	-	-	-	-	-	-	-150.098	-	-	-1.571.381
FONDO DE CONTINGENCIA	-	-	-	-	-	-	-	-1.571.381	-	-	-1.453.941
SISTEMAS DE FINANC. DE ENTES TERRIT.	-	1.209.879	-	-	-	-	-	-65.482	-	-	-
<b>TOTALES</b>	<b>152.224</b>	<b>1.382.549</b>	<b>16.654.132</b>	<b>7.034.505</b>	<b>-7.034.507</b>	<b>125.875</b>	<b>2.133.833</b>	<b>-4.128.693</b>	<b>-</b>	<b>-</b>	<b>16.320.018</b>

GTOS M01



MINISTERIO  
DE HACIENDA

PRESUPUESTO DE GASTOS  
MODIFICACIONES DE CRÉDITO. ÁREAS DE GASTO Y POLÍTICAS  
HASTA EL 31 DE DICIEMBRE DE 2019

INTERVENCIÓN GENERAL DE LA  
ADMINISTRACIÓN DEL ESTADO

	Miles de euros											
	1	2	3	4	5		6	7	8	9	10	
					CRÉDITOS EXTRAORDINARIOS	SUPLEMENTOS DE CRÉDITO						AMPLIACIONES DE CRÉDITO
					POSITIVAS	NEGATIVAS						
<b>0. TRANSFERENCIAS INTERNAS</b>												
0. Transferencias Internas	95.689	88.476	672.292	672.292	239.238	-415.177	-	1.006.986	-13.705	-	1.673.799	
	95.689	88.476	672.292	672.292	239.238	-415.177	-	1.006.986	-13.705	-	1.673.799	
<b>1. SERVICIOS PÚBLICOS BÁSICOS</b>												
1. Justicia	-	73.192	784.383	784.383	861.891	-821.799	-	706.137	-84.541	-	1.519.263	
2. Defensa	-	43.192	10.578	10.578	23.328	-30.616	-	14.210	-395	-	60.297	
3. Seguridad ciudadana e Instituciones penitenciarias	-	-	727.388	727.388	395.493	-353.975	-	169.170	-548	-	937.528	
4. Política Exterior	-	30.000	45.884	45.884	396.126	-388.111	-	522.044	-42.942	-	563.001	
	-	-	533	533	46.944	-49.097	-	713	-40.656	-	-41.563	
<b>2. ACTUACIONES DE PROTECCIÓN Y PROMOCIÓN SOCIAL</b>												
1. Pensiones	104	-	1.154.633	1.154.633	257.552	-91.757	22.550	182.496	-40.173	-	1.485.405	
3. Servicios sociales y Promoción social	-	-	960.618	960.618	-	-18	-	-	-32.015	-	928.585	
4. Fomento del empleo	-	-	185.604	185.604	69.752	-47.626	17.934	125.629	-5.345	-	345.948	
6. Acceso a la vivienda y Fomento de la edificación	-	-	31	31	1.002	-1.000	-	-	-	-	33	
9. Gestión y administración de la Seguridad Social	104	-	36	36	34.105	-34.968	4.616	50.780	-1.528	-	53.145	
	-	-	8.344	8.344	152.693	-8.145	-	6.087	-1.285	-	157.694	
<b>3. PRODUCCIÓN BIENES PÚBL. CARÁCTER PREFERENTE</b>												
1. Sanidad	-	3.118	19.670	19.670	101.854	-116.635	12.015	147.251	-1.718	-	165.555	
2. Educación	-	-	867	867	1.305	-18.683	10.293	89.348	-100	-	83.030	
3. Cultura	-	3.118	18.803	18.803	86.295	-82.924	1.722	56.988	-1.618	-	79.266	
	-	-	-	-	14.254	-15.028	-	915	-	-	3.259	
<b>4. ACTUACIONES DE CARÁCTER ECONÓMICO</b>												
1. Agricultura, Pesca y Alimentación	-	-	354.044	354.044	888.258	-1.024.007	-	59.939	-362.691	-	-84.457	
2. Industria y Energía	-	-	909	909	29.188	-62.496	-	450	-16.447	-	-48.396	
3. Comercio, Turismo y Pymes	-	-	987	987	318.560	-308.263	-	222	-207	-	11.299	
4. Subvenciones al transporte	-	-	562	562	27.285	-33.073	-	526	-1.153	-	-5.853	
5. Infraestructuras	-	-	339.308	339.308	66.010	-73.164	-	-	-2.916	-	329.238	
	-	-	9.779	9.779	355.520	-400.427	-	56.047	-339.156	-	-318.237	

GTOS M03



MINISTERIO  
DE HACIENDA

PRESUPUESTO DE GASTOS  
MODIFICACIONES DE CREDITO. ÁREAS DE GASTO Y POLITICAS  
HASTA EL 31 DE DICIEMBRE DE 2019

INTERVENCIÓN GENERAL DE LA  
ADMINISTRACIÓN DEL ESTADO

	1	2	3	4	5		6	7	8	9	10
					POSITIVAS	NEGATIVAS					
6. Investigación, desarrollo e innovación	-	-	1.919	76.896	-136.760	-	2.531	-1.721	-	-	-57.135
9. Otras actuaciones de carácter económico	-	-	580	14.799	-9.824	-	163	-1.091	-	-	4.627
<b>9. ACTUACIONES DE CARÁCTER GENERAL</b>	56.431	1.217.863	13.669.110	4.685.712	-4.565.132	91.310	31.024	-3.625.865	-	-	11.560.453
1. Órganos Constitucionales, Gobierno y otros	-	984	2.378	12.557	-8.523	-	343	-450	-	-	7.289
2. Servicios de carácter general	-	7.000	581.855	187.560	-72.007	-	28.489	-1.813.221	-	-	-1.080.324
3. Administración Financiera y Tributaria	-	-	3.548	14.086	-12.763	-	2.192	-1.008	-	-	6.055
4. Transferencias a otras Administraciones Públicas	56.431	1.209.879	351.758	-	-330	91.310	-	-282.686	-	-	1.426.362
5. Deuda Pública	-	-	12.729.571	4.471.509	-4.471.509	-	-	-1.528.500	-	-	11.201.071
<b>TOTALES</b>	<b>152.224</b>	<b>1.382.649</b>	<b>16.654.132</b>	<b>7.034.505</b>	<b>-7.034.507</b>	<b>125.875</b>	<b>2.133.833</b>	<b>-4.128.693</b>	<b>-</b>	<b>-</b>	<b>16.320.018</b>

GTOS M03



MINISTERIO  
DE HACIENDA

PRESUPUESTO DE GASTOS  
MODIFICACIONES DE CREDITO, ARTÍCULOS  
HASTA EL 31 DE DICIEMBRE DE 2019

INTERVENCIÓN GENERAL DE LA  
ADMINISTRACIÓN DEL ESTADO

	1	2	3	4	5		6	7	8	9	10
					POSITIVAS	NEGATIVAS					
<b>1. GASTOS DE PERSONAL</b>											
10. Altos Cargos	-	44.176	288.710	780.001	-562.657	1.722	499.951	-111.617	-	940.286	
11. Personal Eventual	-	421	-	1.688	-1.381	-	34	-	-	762	
12. Funcionarios	-	984	-	8.048	-814	-	106	-	-	8.324	
13. Laborales	-	42.546	115.500	653.686	-493.890	-	351.638	-42.872	-	626.608	
14. Otro Personal	-	-	-	18.995	-56.565	1.666	28.319	-3.909	-	-11.494	
15. Incentivos al rendimiento	-	225	-	6.000	-1.010	-	-	-231	-	4.984	
16. Cuotas, prestac. y gts. sociales a cargo empleador	-	-	173.210	86.222	-1.586	56	88.680	-	-	173.316	
	-	-	-	5.362	-7.411	-	31.174	-64.605	-	137.786	
<b>2. GASTOS CORRIENTES EN BIENES Y SERVICIOS</b>											
20. Arrendamientos y cánones	-	-	726.074	267.499	-191.836	26.430	323.694	-1.049	-	1.150.812	
21. Reparaciones, mantenimiento y conservación	-	-	-	16.448	-22.734	-	550	-103	-	-5.839	
22. Material, suministros y otros	-	-	-	22.071	-12.772	-	16.209	-	-	25.508	
23. Indemnizaciones por razón del servicio	-	-	726.074	187.089	-137.767	26.430	261.839	-870	-	1.062.795	
24. Gastos de publicaciones	-	-	-	33.638	-18.251	-	45.077	-	-	60.464	
25. Conciertos de asistencia sanitaria	-	-	-	253	-312	-	8	-76	-	-127	
	-	-	-	8.000	-	-	11	-	-	8.011	
<b>3. GASTOS FINANCIEROS</b>											
30. De deuda pública en euros	-	7.000	-	475.210	-468.733	-	-	-1.528.525	-	-1.515.048	
31. De préstamos en euros	-	-	-	467.767	-467.767	-	-	-1.032.500	-	-1.032.500	
32. De deuda pública en moneda extranjera	-	-	-	-	-	-	-	-200.000	-	-200.000	
33. De préstamos en moneda extranjera	-	-	-	-	-	-	-	-296.000	-	-296.000	
34. De depósitos y fianzas	-	-	-	-	-	-	-	-	-	-	
35. Intereses de demora y otros gastos financieros	-	7.000	-	7.443	-966	-	-	-25	-	13.452	
<b>4. TRANSFERENCIAS CORRIENTES</b>											
41. A Organismos Autónomos	95.689	1.331.473	2.634.626	556.420	-812.733	-	572.645	-484.136	-	3.893.984	
42. A la Seguridad Social	-	-	32.224	11.817	-286.861	-	650	-7.828	-	-249.998	
43. A otras Entid. de S.P. Admín. Estatal. Ppto limitativo	95.689	81.376	600.000	137.078	-28.000	-	14.916	-	-	901.059	
44. A soc. ent. púb. emp. fundac y resto entid. Sector Púb.	-	7.100	40.068	4.864	-21.046	-	385.129	-	-	416.115	
45. A Comunidades Autónomas	-	3.118	465.511	66.312	-54.138	-	26	-5.116	-	10.202	
46. A Entidades Locales	-	541.693	42.557	27.732	-39.094	-	24.371	-66.731	-	953.482	
	-	668.186	42.557	4.997	-3.004	-	-	-600	-	712.136	

GTOS M02



MINISTERIO  
DE HACIENDA

PRESUPUESTO DE GASTOS  
MODIFICACIONES DE CREDITO. ARTICULOS  
HASTA EL 31 DE DICIEMBRE DE 2019

INTERVENCIÓN GENERAL DE LA  
ADMINISTRACIÓN DEL ESTADO

1	2	3	4	5		6	7	8	9	10
				POSITIVAS	NEGATIVAS					
47. A empresas privadas	-	-	20	71.352	-271.219	-	-	-181.671	-	-381.518
48. A familias e instituciones sin fines de lucro	-	-	1.454.246	177.792	-51.265	-	147.553	-34.549	-	1.693.777
49. Al exterior	-	30.000	-	54.476	-58.106	-	-	-187.641	-	-161.271
<b>5. FONDO DE CONTINGENCIA Y OTROS IMPREVISTOS</b>										
50. Dotación al Fondo de Contingencia de ejecución pptaia.	-	-	-	-	-	-	-	-1.571.381	-	-1.571.381
<b>6. INVERSIONES REALES</b>										
60. Inv.nueva en infraestr. y bienes destinados uso general	-	-	272.481	448.241	-489.441	1.797	58.650	-8.384	-	283.344
61. Inv.reposición infraestr.y bienes destinados uso general	-	-	-	34.079	-260.193	-	1.049	-181	-	-225.246
62. Inv.nueva asociada funcionamiento operativo servicios	-	-	-	223.229	-13.508	-	1.170	-110	-	210.781
63. Inv.reposición asoc. funcionamiento operativo servicios	-	-	-	18.824	-24.723	1.200	11.672	-64	-400	6.509
64. Gastos de inversiones de carácter Inmaterial	-	-	-	11.527	-34.920	-	8.715	-1.433	400	-15.711
65. Inversiones militares en infraestructura y otros bienes	-	-	-	10.735	-32.489	597	2.674	-6.596	-	-25.079
66. Inv. militares asoc. funcionamiento operativo servicios	-	-	-	81.011	-14.858	-	4.401	-	-	70.554
67. Gastos militares de inversiones de carácter Inmaterial	-	-	272.481	66.884	-108.750	-	28.934	-	-	259.549
68. Inversión infraestruct. y bienes uso gral. Oblig. ej. ant	-	-	-	1.952	-	-	35	-	-	1.987
<b>7. TRANSFERENCIAS DE CAPITAL</b>										
71. A Organismos Autónomos	56.535	-	-	375.338	-384.911	95.926	667.129	-423.601	-	386.416
72. A la Seguridad Social	-	-	-	32.656	-33.407	-	6.176	-	-	5.425
73. A otras Entid. del S.P. Admín. Estatal. Ppto limitativo	-	-	-	3.000	-45.863	-	-	-5.877	-	3.000
74. A soc. ent. púb. emp. fundac y resto entid. Sector Púb.	-	-	-	49.823	-45.863	-	600.115	-	-	598.198
75. A Comunidades Autónomas	104	-	-	64.779	-20.149	2	14.100	-350	-	58.382
76. A Entidades Locales	56.431	-	-	44.274	-176.075	66.764	5.598	-402.973	-	-462.308
77. A empresas privadas	-	-	-	3.233	-58.117	29.160	31.554	-	-	62.261
78. A familias e instituciones sin fines de lucro	-	-	-	171.606	-34.535	-	1.358	-6.120	-	132.309
79. Al exterior	-	-	-	3.558	-14.046	-	8.228	-10	-	-2.270
<b>TOTAL OPERACIONES NO FINANCIERAS</b>	152.224	1.382.649	3.921.891	2.902.709	-2.910.311	125.875	2.122.069	-4.128.693	-	3.568.413

GTOS M02



MINISTERIO  
DE HACIENDA

**PRESUPUESTO DE GASTOS  
MODIFICACIONES DE CREDITO, ARTICULOS  
HASTA EL 31 DE DICIEMBRE DE 2019**

INTERVENCIÓN GENERAL DE LA  
ADMINISTRACIÓN DEL ESTADO

	1	2	3	4	5		6	7	8	9	10
					POSITIVAS	NEGATIVAS					
	CRÉDITOS EXTRAORDINARIOS	SUPLEMENTOS DE CREDITO	AMPLIACIONES DE CREDITO	TRANSFERENCIAS DE CREDITO		INCORPOR. REMANENTES DE CREDITO	CRÉDITOS GENERADOS POR INGRESOS	BAJAS POR ANULACIÓN Y RECTIFICAC.	OTRAS MODIFICACIONES	TOTAL	
<b>8. ACTIVOS FINANCIEROS</b>											
82. Concesión de préstamos al Sector Público	-	-	-	-	128.054	-120.454	-	11.764	-	-	19.364
83. Concesión de préstamos fuera del Sector Público	-	-	-	-	-	-	-	-	-	-	-
84. Constitución de depósitos y fianzas	-	-	-	-	30.131	-109.031	-	11.764	-	-	-67.136
85. Adquisición de acciones y particip. del Sector Púb.	-	-	-	-	4.318	-11.423	-	-	-	-	-7.105
86. Adquisición de acciones y particip.fuera del Sector Púb.	-	-	-	-	14.605	-	-	-	-	-	14.605
87. Aportaciones patrimoniales	-	-	-	-	79.000	-	-	-	-	-	79.000
89. Suscripción acciones y aport.fondos org. internacionales	-	-	-	-	-	-	-	-	-	-	-
<b>9. PASIVOS FINANCIEROS</b>											
90. Amortización de deuda pública en euros	-	-	-	-	4.003.742	-4.003.742	-	-	-	-	12.732.241
91. Amortización de préstamos en euros	-	-	-	-	3.916.242	-920.172	-	-	-	-	15.725.641
92. Amortización de deuda pública en moneda extranjera	-	-	-	-	87.500	-1.588.570	-	-	-	-	-1.501.070
93. Amortización de préstamos en moneda extranjera	-	-	-	-	-	-1.495.000	-	-	-	-	-1.495.000
94. Devolución de depósitos y fianzas	-	-	-	-	-	-	-	-	-	-	-
95. Puesta en circulación de moneda metálica	-	-	-	-	-	-	-	-	-	-	2.670
<b>TOTAL OPERACIONES FINANCIERAS</b>					4.131.796	-4.124.196	-	11.764	-	-	12.751.605
<b>TOTALES</b>	<b>152.224</b>	<b>1.382.649</b>	<b>16.654.132</b>	<b>7.034.505</b>	<b>-7.034.507</b>	<b>125.875</b>	<b>2.133.833</b>	<b>-4.128.693</b>	<b>-</b>	<b>16.320.018</b>	

GTOS M02



MINISTERIO  
DE HACIENDA

**PRESUPUESTO DE INGRESOS  
ESTADO DE EJECUCIÓN. ARTÍCULOS  
HASTA EL 31 DE DICIEMBRE DE 2019**

INTERVENCIÓN GENERAL DE LA  
ADMINISTRACIÓN DEL ESTADO

	1	2	3	4	EXCESO/DEFECTO (2-1)
	PREVISIONES PRESUPUESTARIAS	DERECHOS RECONOCIDOS NETOS	RECAUDACIÓN NETA	DERECHOS PENDIENTES DE COBRO (2-3)	
<b>1. IMPUESTOS DIRECTOS Y COTIZACIONES SOCIALES</b>					
10. Sobre la renta	69.490.522	69.622.827	66.352.773	3.270.054	132.305
11. Sobre el capital	66.519.000	67.662.146	64.409.426	3.252.720	1.143.146
12. Cotizaciones sociales	200.000	45.255	32.241	13.014	-154.745
13. Sobre produc. y almac. energía eléctric. y comb.	963.522	895.328	895.328	-	-68.194
19. Otros impuestos directos	1.808.000	1.018.719	1.014.399	4.320	-789.281
	-	1.379	1.379	-	1.379
<b>2. IMPUESTOS INDIRECTOS</b>					
21. Sobre el valor añadido	47.191.000	47.975.268	45.976.545	1.998.723	784.268
22. Sobre consumos específicos	34.992.000	37.040.312	35.065.903	1.974.409	2.048.312
23. Sobre tráfico exterior	8.463.000	7.259.972	7.245.610	14.362	-1.203.028
28. Otros impuestos indirectos	1.993.000	1.985.830	1.979.003	6.827	-7.170
	1.743.000	1.689.154	1.686.029	3.125	-53.846
<b>3. TASAS, PRECIOS PÚBLICOS Y OTROS INGRESOS</b>					
30. Tasas	10.971.231	15.855.228	12.158.678	3.696.550	4.883.997
31. Precios públicos	840.000	1.018.817	1.015.306	3.511	178.817
32. Otros ingresos procedentes de prestación de servicios	7.000	10.095	10.094	1	3.095
33. Venta de bienes	445.371	637.566	637.566	-	192.195
38. Reintegros de operaciones corrientes	28.000	57.084	57.078	6	29.084
39. Otros ingresos	1.095.424	1.315.351	537.256	778.095	219.927
	8.555.436	12.816.315	9.901.378	2.914.937	4.260.879
<b>4. TRANSFERENCIAS CORRIENTES</b>					
41. De Organismos Autónomos	6.446.008	7.725.656	7.704.835	20.821	1.279.648
42. De la Seguridad Social	307.669	707.722	707.722	-	400.053
43. De otras Entid. del S.P. Admin. Estatal. Ppto limitativo	172.891	172.821	172.821	-	-70
44. De sociedades, entes p. emp., fundac. y resto entid. SP	104.443	55.621	55.621	-	-48.822
45. De Comunidades Autónomas	11.085	139	139	-	-10.946
46. De Entidades Locales	5.392.460	5.880.447	5.864.908	15.539	487.987
47. De empresas privadas	249.450	654.814	654.814	-	405.364
48. De familias e instituciones sin fines de lucro	300	69.086	63.804	5.282	68.786
49. Del exterior	-	55	55	-	55
	207.710	184.951	184.951	-	-22.759

ING 018D





MINISTERIO  
DE HACIENDA

PRESUPUESTO DE INGRESOS  
ESTADO DE EJECUCIÓN. ARTÍCULOS  
HASTA EL 31 DE DICIEMBRE DE 2019

INTERVENCIÓN GENERAL DE LA  
ADMINISTRACIÓN DEL ESTADO

	1	2	3	4	EXCESO/DEFECTO (2-1)
	PREVISIONES PRESUPUESTARIAS	DERECHOS RECONOCIDOS NETOS	RECAUDACIÓN NETA	DERECHOS PENDIENTES DE COBRO (2-3)	
<b>5. INGRESOS PATRIMONIALES</b>					
51. Intereses de anticipos y préstamos concedidos	5.603.028	7.853.546	7.815.243	38.303	2.250.518
52. Intereses de depósitos	1.033.850	1.587.815	1.549.520	38.295	553.965
53. Dividendos y participaciones en beneficios	48.194	81.546	81.546	-	33.352
54. Rentas de bienes inmuebles	4.107.984	4.848.065	4.848.065	-	740.081
55. Productos de concesiones y aprovech. especiales	3.000	7.699	7.699	-	4.699
59. Otros ingresos patrimoniales	410.000	1.273.641	1.273.633	8	863.641
	-	54.780	54.780	-	54.780
<b>6. ENAJENACIÓN DE INVERSIONES REALES</b>					
60. De terrenos	101.407	176.628	157.684	18.944	75.221
61. De las demás inversiones	11.000	51.232	51.232	-	40.232
68. Reintegros por operaciones de capital	7.300	47.707	47.707	-	40.407
	83.107	77.689	58.745	18.944	-5.418
<b>7. TRANSFERENCIAS DE CAPITAL</b>					
71. De Organismos Autónomos	1.503.581	506.071	506.071	-	-997.510
73. De otras Entid. del S.P. Admin. Estatal. Ppto limitativo	11.701	19.005	19.005	-	7.304
74. De soc., ent. públ. emp., fundac. y resto entid. SP	60	26	26	-	-34
75. De Comunidades Autónomas	-	51.565	51.565	-	51.565
76. De Entidades Locales	-	-20	-20	-	-20
77. De empresas privadas	-	756	756	-	756
78. De familias e instituciones sin fines de lucro	-	-	-	-	-
79. Del exterior	1.491.820	434.739	434.739	-	-1.057.081
<b>TOTAL OPERACIONES NO FINANCIERAS</b>	141.306.777	149.715.224	140.671.829	9.043.395	8.408.447
<b>8. ACTIVOS FINANCIEROS</b>					
82. Reintegro préstamos concedidos al SP	1.779.224	4.600.286	3.880.554	719.732	2.821.062
83. Reintegro préstamos concedidos fuera del SP	259.266	593.826	495.785	98.041	334.560
84. Devolución de depósitos y fianzas	1.519.958	1.826.434	1.204.743	621.691	306.476
85. Enajenación de acciones y partic. del sector público	-	4	4	-	4
86. Enajenación de acciones y participaciones de fuera S.P.	-	56	56	-	56
88. Devolución aportaciones patrimoniales	-	24	24	-	24
	-	2.179.942	2.179.942	-	2.179.942

ING 018D



MINISTERIO  
DE HACIENDA

PRESUPUESTO DE INGRESOS  
ESTADO DE EJECUCIÓN. ARTÍCULOS  
HASTA EL 31 DE DICIEMBRE DE 2019

INTERVENCIÓN GENERAL DE LA  
ADMINISTRACIÓN DEL ESTADO

Miles de euros

	1	2	3	4	(2-3)	(2-1)
	PREVISIONES PRESUPUESTARIAS	DERECHOS RECONOCIDOS NETOS	RECAUDACIÓN NETA	DERECHOS PENDIENTES DE COBRO	EXCESO/DEFECTO	
<b>9. PASIVOS FINANCIEROS</b>						
90. Emisión deuda pública en euros	-	114.173.224	114.173.224	-	114.173.224	114.173.224
91. Prestamos recibidos en euros	-	113.200.201	113.200.201	-	113.200.201	113.200.201
92. Emisión deuda pública en moneda extranjera	-	800.000	800.000	-	800.000	800.000
93. Préstamos recibidos en moneda extranjera	-	-	-	-	-	-
94. Depósitos y fianzas recibidos	-	-	-	-	-	-
95. Puesta en circulación positiva de moneda metálica	-	173.023	173.023	-	173.023	173.023
<b>TOTAL OPERACIONES FINANCIERAS</b>	1.779.224	118.773.510	118.063.778	719.732	116.994.286	
<b>TOTALES</b>	143.086.001	268.488.734	258.725.607	9.763.127	125.402.733	

ING 018D

		INTERVENCIÓN GENERAL DE LA ADMINISTRACIÓN DEL ESTADO		
		DERECHOS RECONOCIDOS NETOS	OBLIGACIONES RECONOCIDAS NETAS	IMPORTE (1-2)
		1	2	3
<b>RESULTADO PRESUPUESTARIO DEL EJERCICIO HASTA EL 31 DE DICIEMBRE DE 2019</b>				
Miles de euros				
	a. Operaciones corrientes	149.032.525	142.856.642	6.175.883
	b. Operaciones de capital	682.699	13.374.311	-12.691.612
	<b>1. Total operaciones no financieras (a+b)</b>	149.715.224	156.230.953	-6.515.729
	c. Activos financieros	4.600.286	18.826.001	-14.225.715
	d. Pasivos financieros	114.173.224	94.042.946	20.130.278
	<b>2. Total operaciones financieras (c+d)</b>	118.773.510	112.868.947	5.904.563
	<b>RESULTADO PRESUPUESTARIO DEL EJERCICIO (1+2)</b>	<b>268.488.734</b>	<b>269.099.900</b>	<b>-611.166</b>

GTOS 011



MINISTERIO  
DE HACIENDA

PRESUPUESTO DE INGRESOS  
RECAUDACIÓN POR OFICINAS  
HASTA EL 31 DE DICIEMBRE DE 2019

INTERVENCIÓN GENERAL DE LA  
ADMINISTRACIÓN DEL ESTADO

	1	RECAUDACIÓN ÍNTEGRA	2	DEVOLUCIONES	3	RECAUDACIÓN NETA (1-2)
<b>PAÍS VASCO</b>		5.840.341	3.012.177		2.828.164	
ARABA/ÁLAVA		1.032.633	2.134.694		-1.102.061	
GUIPÚZKOA		501.822	66.472		435.350	
BIZKAIA		4.305.886	811.011		3.494.875	
<b>CATALUÑA</b>		52.284.609	9.394.447		42.890.162	
BARCELONA		45.624.635	7.640.384		37.984.251	
GIRONA		2.867.553	787.091		2.080.462	
LLEIDA		1.362.632	439.385		923.247	
TARRAGONA		2.429.789	527.587		1.902.202	
<b>GALICIA</b>		9.916.306	2.266.193		7.650.113	
A CORUÑA		5.700.322	1.199.414		4.500.908	
LUGO		658.371	213.311		445.060	
OURENSE		634.583	153.439		481.144	
PONTEVEDRA		1.104.504	315.402		789.102	
VIGO		1.818.526	384.627		1.433.899	
<b>ANDALUCÍA</b>		19.207.813	5.188.593		14.019.220	
ALMERIA		1.512.583	815.043		697.540	
CÁDIZ		1.767.829	427.160		1.340.669	
CÓRDOBA		1.408.273	448.851		959.422	
GRANADA		1.601.806	472.956		1.128.850	
HUELVA		911.462	451.177		460.285	
JAÉN		849.702	307.719		541.983	
MÁLAGA		4.158.811	938.383		3.220.428	
SEVILLA		6.572.315	1.201.549		5.370.766	
JEREZ FRONTERA		425.032	125.755		299.277	
<b>PRINCIPADO DE ASTURIAS</b>		3.300.897	888.397		2.412.500	
OVIEDO		2.449.768	646.452		1.803.316	
GIJÓN		851.129	241.945		609.184	
<b>CANTABRIA</b>		3.726.483	1.706.957		2.019.526	

ING 006



MINISTERIO  
DE HACIENDA

PRESUPUESTO DE INGRESOS  
RECAUDACIÓN POR OFICINAS  
HASTA EL 31 DE DICIEMBRE DE 2019

INTERVENCIÓN GENERAL DE LA  
ADMINISTRACIÓN DEL ESTADO

	1	2	3
	RECAUDACIÓN ÍNTEGRA	DEVOLUCIONES	RECAUDACIÓN NETA (1-2)
			Miles de euros
<b>LA RIOJA</b>	1.199.024	317.828	881.196
<b>REGIÓN DE MURCIA</b>	4.096.911	1.563.008	2.533.903
MURCIA	3.285.899	1.209.804	2.076.095
CARTAGENA	811.012	353.204	457.808
<b>COMUNIDAD VALENCIANA</b>	18.418.852	5.212.394	13.206.458
ALICANTE	4.677.075	1.154.493	3.522.582
CASTELLÓN DE LA PLANA	1.969.023	811.423	1.157.600
VALENCIA	11.772.754	3.246.478	8.526.276
<b>ARAGÓN</b>	5.854.081	1.669.904	4.184.177
HUESCA	663.173	236.746	426.427
TERUEL	325.313	104.563	220.750
ZARAGOZA	4.865.595	1.328.595	3.537.000
<b>CASTILLA-LA MANCHA</b>	4.492.170	1.398.068	3.094.102
ALBACETE	825.706	290.918	534.788
CIUDAD REAL	832.723	306.890	525.833
CUENCA	325.401	164.534	160.867
GUADALAJARA	684.774	142.865	541.909
TOLEDO	1.823.566	492.861	1.330.705
<b>CANARIAS</b>	3.684.129	796.772	2.887.357
LAS PALMAS	2.212.138	455.227	1.756.911
SANTA CRUZ DE TENERIFE	1.471.991	341.545	1.130.446
<b>NAVARRA</b>	1.085.244	1.451.683	-366.439
<b>EXTREMADURA</b>	1.957.916	572.681	1.385.235
BADAJOS	1.339.995	395.558	944.437
CÁCERES	617.921	177.123	440.798

ING 006



MINISTERIO  
DE HACIENDA

PRESUPUESTO DE INGRESOS  
RECAUDACIÓN POR OFICINAS  
HASTA EL 31 DE DICIEMBRE DE 2019

INTERVENCIÓN GENERAL DE LA  
ADMINISTRACIÓN DEL ESTADO

	Miles de euros		
	1	2	3
	RECAUDACIÓN ÍNTEGRA	DEVOLUCIONES	RECAUDACIÓN NETA (1-2)
ILLES BALEARS	5.454.376	866.813	4.587.563
COMUNIDAD DE MADRID	117.222.920	16.056.675	101.166.245
CASTILLA Y LEÓN	6.175.966	2.052.699	4.123.267
ÁVILA	204.316	70.325	133.991
BURGOS	1.161.357	338.073	823.284
LEÓN	827.175	297.088	530.087
PALENCIA	428.194	130.403	297.791
SALAMANCA	680.219	204.769	475.450
SEGOVIA	369.966	132.009	237.957
SORIA	243.523	71.319	172.204
VALLADOLID	1.999.484	704.141	1.295.343
ZAMORA	261.732	104.572	157.160
CEUTA	66.172	27.540	38.632
MELILLA	58.076	27.916	30.160
S.G. TESORO Y P.F.	147.621.064	98.466.998	49.154.066
<b>TOTALES</b>	<b>411.663.350</b>	<b>152.937.743</b>	<b>258.725.607</b>

ING 006



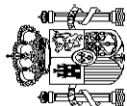
MINISTERIO  
DE HACIENDA

PRESUPUESTO DE GASTOS  
PAGOS APLICADOS A PRESUPUESTOS. SECCIONES  
HASTA EL 31 DE DICIEMBRE DE 2019

INTERVENCIÓN GENERAL DE LA  
ADMINISTRACIÓN DEL ESTADO

	2019						2018			TASAS VARIACIÓN					
	PRESUPUESTO CORRIENTE		PRESUPUESTOS CERRADOS		TOTAL		PRESUPUESTO CORRIENTE		PRESUPUESTOS CERRADOS		TOTAL		1/4	2/5	3/6
	1	2	3	4	5	6	4	5	6	1/4	2/5	3/6			
CASA DE SU MAJESTAD EL REY	7.887	-	-	7.887	-	-	7.887	-	-	-	-	-	-	-	-
CORTES GENERALES	212.139	-	-	212.139	-	-	212.139	-	-	-	-	-	-	-	-
TRIBUNAL DE CUENTAS	56.234	208	208	56.442	3	3	54.463	3	3	3,3	-	3,6	-	-	3,6
TRIBUNAL CONSTITUCIONAL	20.170	261	261	20.431	397	397	20.126	397	397	0,2	-34,3	-0,4	-	-	-0,4
CONSEJO DE ESTADO	8.969	28	28	8.997	-	-	8.603	-	-	4,3	-	4,6	-	-	-
DEUDA PÚBLICA	123.063.100	-	-	123.063.100	227	227	127.727.027	-	-	-3,7	-	-3,7	-	-	-
CLASES PASIVAS	15.711.065	44	44	15.711.109	323	323	14.783.333	323	323	6,3	-86,4	6,3	-	-	6,3
CONSEJO GENERAL DEL PODER JUDICIAL	51.063	2.194	2.194	53.257	1.681	1.681	46.524	1.681	1.681	9,8	30,5	10,5	-	-	10,5
APORT. MUTUALISMO ADMINISTRATIVO	1.790.480	281.829	281.829	2.072.309	203.067	203.067	1.869.511	203.067	203.067	-4,2	38,8	-	-	-	-
CONTRATACIÓN CENTRALIZADA	285.709	2.942	2.942	288.651	3.407	3.407	241.156	3.407	3.407	18,5	-13,6	18,0	-	-	18,0
ASUNTOS EXT. U. E. Y COOPERACIÓN	1.068.392	144.716	144.716	1.213.108	111.661	111.661	920.488	111.661	111.661	16,1	29,6	17,5	-	-	17,5
JUSTICIA	1.727.306	1.787.659	1.787.659	3.514.965	72.372	72.372	1.651.852	72.372	72.372	4,6	-16,6	3,7	-	-	3,7
DEFENSA	9.299.143	432.538	432.538	9.731.681	488.005	488.005	9.151.084	488.005	488.005	1,6	-11,4	1,0	-	-	1,0
HACIENDA	4.685.627	181.701	181.701	4.867.328	2.523.331	2.523.331	15.565.551	2.523.331	2.523.331	-69,9	-92,8	-73,1	-	-	-73,1
INTERIOR	8.490.598	162.486	162.486	8.653.084	135.861	135.861	7.421.612	135.861	135.861	14,4	19,6	14,5	-	-	14,5
FOMENTO	4.729.927	1.440.394	1.440.394	6.170.321	535.971	535.971	4.608.442	535.971	535.971	2,6	168,7	19,9	-	-	19,9
EDUCACIÓN Y FORMACIÓN PROFESIONAL	2.197.398	175.207	175.207	2.372.605	409.139	409.139	2.044.175	409.139	409.139	7,5	-57,2	-3,3	-	-	-3,3
TRABAJO, MIGRACIONES Y S.S.	28.279.106	3.829	3.829	28.282.935	2.399.907	2.399.907	27.442.526	2.399.907	2.399.907	3,0	-99,8	-5,2	-	-	-5,2
INDUSTRIA, COMERCIO Y TURISMO	1.020.536	444.115	444.115	1.464.651	560.600	560.600	340.298	560.600	560.600	199,9	-20,8	62,6	-	-	62,6
AGRICULTURA, PESCA Y ALIMENTACIÓN	777.951	68.740	68.740	846.691	70.007	70.007	799.200	70.007	70.007	-2,7	-1,8	-2,6	-	-	-2,6
POLÍTICA TERRITORIAL Y FUNCIÓN PÚB.	383.244	19.764	19.764	403.008	5.522	5.522	371.841	5.522	5.522	3,1	257,9	6,8	-	-	6,8
TRANSICIÓN ECOLÓGICA	4.124.384	288.164	288.164	4.412.548	413.867	413.867	4.465.667	413.867	413.867	-7,6	-30,4	-9,6	-	-	-9,6
CULTURA Y DEPORTE	453.314	150.656	150.656	603.970	100.088	100.088	461.325	100.088	100.088	-1,7	50,5	7,6	-	-	7,6
PRESIDENCIA, REL., CORTES E IGUALDAD	330.788	82.826	82.826	413.614	31.820	31.820	189.882	31.820	31.820	74,2	160,3	86,6	-	-	86,6
SANIDAD, CONSUMO Y BIENESTAR SOCIAL	2.570.926	168.987	168.987	2.739.913	82.319	82.319	2.398.149	82.319	82.319	7,2	105,3	10,5	-	-	10,5
ECONOMÍA Y EMPRESA	674.261	235.577	235.577	909.838	259.680	259.680	671.587	259.680	259.680	0,4	-9,3	-2,3	-	-	-2,3
CIENCIA, INNOVACIÓN Y UNIVERSIDADES	1.553.275	805.266	805.266	2.358.541	523.283	523.283	1.744.969	523.283	523.283	-11,0	53,9	4,0	-	-	4,0
OTRAS RELAC. FINANC. CON ENTES TERRIT.	1.087.517	119.958	119.958	1.207.475	12.269	12.269	1.107.933	12.269	12.269	-1,8	-10,2	7,8	-	-	7,8
FONDOS DE COMPENSACIÓN INTERTERRIT.	448.184	224.670	224.670	672.854	203.911	203.911	454.158	203.911	203.911	119,8	-10,2	48,2	-	-	48,2
RELACIONES FINANCIERAS CON LA U. E.	12.874.266	-	-	12.874.266	-	-	12.828.322	-	-	0,4	-	0,4	-	-	0,4
FONDO DE CONTINGENCIA	-	-	-	-	-	-	-	-	-	-	-	-	-	-	-
SISTEMAS DE FINAN. DE ENTES TERRIT.	35.999.416	-	-	35.999.416	-	-	34.285.388	-	-	5,0	-	5,0	-	-	5,0
<b>TOTALES</b>	<b>263.982.375</b>	<b>5.497.453</b>	<b>5.497.453</b>	<b>269.479.828</b>	<b>9.195.054</b>	<b>9.195.054</b>	<b>273.644.971</b>	<b>9.195.054</b>	<b>9.195.054</b>	<b>-3,5</b>	<b>-40,2</b>	<b>-4,7</b>			

GTOS 010


**MINISTERIO  
DE HACIENDA**
**PRESUPUESTO DE INGRESOS  
RECAUDACIÓN NETA APLICADA A PRESUPUESTOS. CAPÍTULOS  
HASTA EL 31 DE DICIEMBRE DE 2019**

 INTERVENCIÓN GENERAL DE LA  
ADMINISTRACIÓN DEL ESTADO

	Miles de euros						TASAS VARIACIÓN 3/6
	2019			2018			
	1	2	3	4	5	6	
<b>1. IMPUESTOS DIRECTOS Y COTIZACIONES SOCIALES</b>							
Impuesto sobre la renta de las personas físicas	66.352.773	2.439.510	68.792.283	68.684.249	2.056.737	70.740.986	-2,8
Impuesto sobre sociedades	39.130.207	1.605.758	40.735.965	39.325.114	911.422	40.236.536	1,2
Impuesto sobre la renta de no residentes	22.956.605	776.335	23.732.940	23.734.591	1.103.172	24.837.763	-4,4
Impuesto sobre sucesiones y donaciones	2.327.212	41.734	2.368.946	2.640.143	24.671	2.664.814	-11,1
Impuesto sobre el patrimonio	-25.776	6.660	-19.116	132.757	9.927	142.684	-
Imp. prod. y almac. de energía eléctric. y comb.	57.562	3.861	61.423	55.260	1.484	56.744	8,2
Cuota de derechos pasivos	1.014.399	4.904	1.019.303	1.865.772	5.951	1.871.723	-45,5
Otros impuestos directos y extinguidos	895.328	-	895.328	929.213	-	929.213	-3,6
	-2.764	258	-2.506	1.399	110	1.509	-
<b>2. IMPUESTOS INDIRECTOS</b>							
Impuesto sobre el valor añadido	45.976.545	861.014	46.837.559	43.663.699	882.657	44.546.356	5,1
Impuestos especiales	35.065.903	832.240	35.898.143	32.735.466	857.456	33.592.922	6,9
Tráfico exterior	7.245.610	21.504	7.267.114	7.362.477	17.959	7.380.436	-1,5
Otros impuestos indirectos y extinguidos	1.979.003	5.287	1.984.290	1.900.719	5.708	1.906.427	4,1
	1.686.029	1.983	1.688.012	1.665.037	1.534	1.666.571	1,3
<b>3. TASAS, PRECIOS PÚBLICOS Y OTROS INGRESOS</b>							
	12.158.678	599.210	12.757.888	11.929.141	653.803	12.582.944	1,4
<b>4. TRANSFERENCIAS CORRIENTES</b>							
	7.704.835	112.748	7.817.583	6.347.900	24.139	6.372.039	22,7
<b>5. INGRESOS PATRIMONIALES</b>							
	7.815.243	106.712	7.921.955	7.049.618	63.326	7.112.944	11,4
<b>6. ENAJENACIÓN DE INVERSIONES REALES</b>							
	157.684	13.118	170.802	215.096	15.126	230.222	-25,8
<b>7. TRANSFERENCIAS DE CAPITAL</b>							
	506.071	-	506.071	492.831	-	492.831	2,7
<b>TOTAL OPERACIONES NO FINANCIERAS</b>							
	140.671.829	4.132.312	144.804.141	136.382.534	3.695.788	142.078.322	1,9
<b>8. ACTIVOS FINANCIEROS</b>							
	3.880.554	1.610.351	5.490.905	4.445.855	666.835	5.112.690	7,4
<b>9. PASIVOS FINANCIEROS</b>							
	114.173.224	-	114.173.224	132.251.746	-	132.251.746	-13,7
<b>TOTAL OPERACIONES FINANCIERAS</b>							
	118.053.778	1.610.351	119.664.129	136.697.601	666.835	137.364.436	-12,9
<b>T O T A L E S</b>	<b>258.725.607</b>	<b>5.742.663</b>	<b>264.468.270</b>	<b>275.080.135</b>	<b>4.362.623</b>	<b>279.442.758</b>	<b>-5,4</b>

ING 001





MINISTERIO  
DE HACIENDA

MINISTERIO DE HACIENDA  
INTERVENCIÓN GENERAL DE LA  
ADMINISTRACIÓN DEL ESTADO

**PRESUPUESTO DE INGRESOS  
RECAUDACIÓN NETA APLICADA A PRESUPUESTOS. OFICINAS**  
HASTA EL 31 DE DICIEMBRE DE 2019

	2019				2018			TASAS VARIACIÓN 3/6
	PRESUPUESTO CORRIENTE		PRESUPUESTOS CERRADOS		PRESUPUESTOS CERRADOS		TOTAL	
	1	2	3	4	5	6		
<b>PAÍS VASCO</b>								
ARABA/ÁLAVA	2.828.164	113.492	2.941.656	3.850.170	386.820	4.236.990	-30,6	
GUIPÚZKOA	-1.102.061	3.773	-1.098.288	-493.093	23.615	-469.478	133,9	
BIZKAIA	435.350	12.619	447.969	416.906	31.609	448.515	-0,1	
	3.494.875	97.100	3.591.975	3.926.357	331.596	4.257.953	-15,6	
<b>CATALUÑA</b>								
BARCELONA	42.890.162	669.956	43.560.118	42.695.019	819.237	43.514.256	0,1	
GIRONA	37.984.251	539.576	38.523.827	37.961.168	705.628	38.666.796	-0,4	
LLEIDA	2.080.462	53.816	2.134.278	2.019.689	44.621	2.064.310	3,4	
TARRAGONA	923.247	31.235	954.482	901.548	26.745	928.293	2,8	
	1.902.202	45.329	1.947.531	1.812.614	42.243	1.854.857	5,0	
<b>GALICIA</b>								
A CORUÑA	7.650.113	138.112	7.788.225	7.066.332	136.057	7.202.389	8,1	
LUGO	4.500.908	65.556	4.566.464	4.123.197	51.696	4.174.893	9,4	
OURENSE	445.060	12.385	457.445	436.507	14.518	451.025	1,4	
PONTEVEDRA	481.144	12.530	493.674	468.623	15.087	483.710	2,1	
VIGO	789.102	22.613	811.715	736.694	23.411	760.105	6,8	
	1.433.899	25.028	1.458.927	1.301.311	31.345	1.332.656	9,5	
<b>ANDALUCÍA</b>								
ALMERÍA	14.019.220	486.710	14.505.930	13.597.118	507.452	14.104.570	2,8	
CÁDIZ	697.540	35.836	733.376	640.979	36.926	677.905	8,2	
CÓRDOBA	1.340.669	54.421	1.395.090	1.379.050	67.023	1.446.073	-3,5	
GRANADA	959.422	31.904	991.326	894.671	29.623	924.294	7,3	
HUELVA	1.128.850	43.067	1.171.917	1.059.682	39.957	1.099.639	6,6	
JAÉN	460.285	21.169	481.454	448.980	29.620	478.600	0,6	
MÁLAGA	541.983	22.684	564.667	528.015	24.632	552.647	2,2	
SEVILLA	3.220.428	114.118	3.334.546	3.040.181	139.239	3.179.420	4,9	
JEREZ FRONTERA	5.370.766	145.880	5.516.646	5.350.274	124.871	5.475.145	0,8	
	299.277	17.631	316.908	255.286	15.561	270.847	17,0	
<b>PRINCIPADO DE ASTURIAS</b>								
OVIEDO	2.412.500	89.939	2.502.439	2.435.951	76.568	2.512.519	-0,4	
GIJÓN	1.803.316	58.981	1.862.297	1.860.431	46.098	1.906.529	-2,3	
	609.184	30.958	640.142	575.520	30.470	605.990	5,6	
<b>CANTABRIA</b>								
	2.019.526	77.846	2.097.372	2.908.564	40.479	2.949.043	-28,9	

ING 005



MINISTERIO  
DE HACIENDA

**PRESUPUESTO DE INGRESOS  
RECAUDACIÓN NETA APLICADA A PRESUPUESTOS. OFICINAS  
HASTA EL 31 DE DICIEMBRE DE 2019**

INTERVENCIÓN GENERAL DE LA  
ADMINISTRACIÓN DEL ESTADO

	2019				2018			TASAS VARIACIÓN 3/6
	1	2	3	4	PRESUPUESTO CORRIENTE	PRESUPUESTOS CERRADOS	TOTAL	
	PRESUPUESTO CORRIENTE	PRESUPUESTOS CERRADOS	TOTAL	PRESUPUESTO CORRIENTE	PRESUPUESTOS CERRADOS	TOTAL		
<b>LA RIOJA</b>	881.196	11.237	892.433	813.431	16.007	829.438	7,6	
<b>REGIÓN DE MURCIA</b>	2.533.903	75.061	2.608.964	2.406.691	93.198	2.499.889	4,4	
MURCIA	2.076.095	61.021	2.137.116	2.030.521	78.484	2.109.005	1,3	
CARTAGENA	457.808	14.040	471.848	376.170	14.714	390.884	20,7	
<b>COMUNIDAD VALENCIANA</b>	13.206.458	1.011.142	14.217.600	13.154.376	311.678	13.466.054	5,6	
ALICANTE	3.522.582	102.361	3.624.943	3.280.365	99.312	3.379.677	7,3	
CASTELLÓN DE LA PLANA	1.157.600	44.814	1.202.414	1.108.294	48.139	1.156.433	4,0	
VALENCIA	8.526.276	863.967	9.390.243	8.765.717	164.227	8.929.944	5,2	
<b>ARAGÓN</b>	4.184.177	72.023	4.256.200	4.096.561	87.945	4.184.506	1,7	
HUESCA	426.427	11.589	438.016	381.741	12.377	394.118	11,1	
TERUEL	220.750	4.823	225.573	227.529	4.738	232.267	-2,9	
ZARAGOZA	3.537.000	55.611	3.592.611	3.487.291	70.830	3.558.121	1,0	
<b>CASTILLA-LA MANCHA</b>	3.094.102	159.659	3.253.761	3.316.235	113.491	3.429.726	-5,1	
ALBACETE	534.788	58.036	592.824	515.431	29.135	544.566	8,9	
CIUDAD REAL	525.833	20.763	546.596	570.376	27.857	598.233	-8,6	
CUENCA	160.867	9.717	170.584	166.875	9.698	176.573	-3,4	
GUADALAJARA	541.909	23.310	565.219	745.020	11.463	756.483	-25,3	
TOLEDO	1.330.705	47.833	1.378.538	1.318.533	35.338	1.353.871	1,8	
<b>CANARIAS</b>	2.887.357	157.938	3.045.295	2.833.341	128.436	2.961.777	2,8	
LAS PALMAS	1.756.911	87.411	1.844.322	1.743.534	75.783	1.819.317	1,4	
SANTA CRUZ DE TENERIFE	1.130.446	70.527	1.200.973	1.089.807	52.653	1.142.460	5,1	
<b>NAVARRA</b>	-366.439	10.626	-355.813	-441.232	27.175	-414.057	-14,1	
<b>EXTREMADURA</b>	1.385.235	51.203	1.436.438	1.385.153	35.751	1.420.904	1,1	
BADAJOS	944.437	41.125	985.562	952.518	25.342	977.860	0,8	
CÁCERES	440.798	10.078	450.876	432.635	10.409	443.044	1,8	

Miles de euros

ING 005



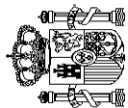
MINISTERIO  
DE HACIENDA

**PRESUPUESTO DE INGRESOS  
RECAUDACIÓN NETA APLICADA A PRESUPUESTOS. OFICINAS  
HASTA EL 31 DE DICIEMBRE DE 2019**

INTERVENCIÓN GENERAL DE LA  
ADMINISTRACIÓN DEL ESTADO

	2019				2018			TASAS VARIACIÓN 3/6
	1	2	3	4	5	6	TOTAL	
	PRESUPUESTO CORRIENTE	PRESUPUESTOS CERRADOS	TOTAL	PRESUPUESTO CORRIENTE	PRESUPUESTOS CERRADOS	TOTAL		
ILLES BALEARS	4.587.563	126.578	4.714.141	4.523.695	108.464	4.632.159	1,8	
COMUNIDAD DE MADRID	101.166.245	2.215.998	103.382.243	97.064.669	1.294.127	98.358.796	5,1	
CASTILLA Y LEÓN	4.123.267	153.773	4.277.040	4.172.044	169.984	4.342.028	-1,5	
ÁVILA	133.991	4.994	138.985	133.520	5.480	139.000	-	
BURGOS	823.284	17.719	841.003	878.209	23.717	901.926	-6,8	
LEÓN	530.087	29.945	560.032	558.489	23.298	581.787	-3,7	
PALENCIA	297.791	13.489	311.280	292.648	7.486	300.134	3,7	
SALAMANCA	475.450	19.279	494.729	478.712	18.696	497.408	-0,5	
SEGOVIA	237.957	7.009	244.966	251.013	6.471	257.484	-4,9	
SORIA	172.204	4.847	177.051	179.612	3.527	183.139	-3,3	
VALLADOLID	1.295.343	50.583	1.345.926	1.238.118	75.303	1.313.421	2,5	
ZAMORA	157.160	5.908	163.068	161.723	6.006	167.729	-2,8	
CEUTA	38.632	3.551	42.183	43.036	4.808	47.844	-11,8	
MELILLA	30.160	8.675	38.835	36.659	3.284	39.943	-2,8	
S.G. TESORO Y P.F.	49.154.066	109.144	49.263.210	69.122.322	1.662	69.123.984	-28,7	
<b>T O T A L E S</b>	<b>258.725.607</b>	<b>5.742.663</b>	<b>264.468.270</b>	<b>275.080.135</b>	<b>4.362.623</b>	<b>279.442.758</b>	<b>-5,4</b>	

ING 005



MINISTERIO  
DE HACIENDA

OPERACIONES NO PRESUPUESTARIAS  
MOVIMIENTO POR OPERACIONES NO PRESUPUESTARIAS  
HASTA EL 31 DE DICIEMBRE DE 2019

INTERVENCIÓN GENERAL DE LA  
ADMINISTRACIÓN DEL ESTADO

Miles de euros

	1	2	3	4
	SALDO INICIAL	INGRESOS	PAGOS	SALDO FINAL
<b>1. OPERACIONES NO FINANCIERAS NO PRESUPUESTARIAS</b>				
1.1. PAGOS PENDIENTES DE APLICACIÓN	-110.519	29.707.609	29.778.104	-181.014
1.2. INGRESOS PENDIENTES DE APLICACIÓN	-283.279	300.016.963	300.262.591	-528.907
<b>TOTAL OPERACIONES NO FINANCIERAS</b>	-393.798	329.724.572	330.040.695	-709.921
<b>2. OPERACIONES FINANCIERAS</b>				
2.1 RECURSOS LOCALES E INSTITUCIONALES	592.704	2.631.712	2.773.393	451.023
2.2. C/C EN EFECTIVO CON CORPORACIONES LOCALES	129.597	526.378	591.658	64.317
2.3. OTRAS OPERACIONES	-9.942.165	665.983.266	665.761.214	-9.720.113
2.3.1. Deudores	-17.674.339	59.160.322	58.156.509	-16.670.526
2.3.2. Pagos pendientes de aplicación	-939	7.819	9.162	-2.282
2.3.3. Acreedores	7.806.953	107.348.359	108.242.198	6.913.114
2.3.4. Ingresos pendientes de aplicación	149.839	494.163.911	494.161.010	152.740
2.3.5. Operaciones entre oficinas y otras agrupaciones	-223.679	5.302.855	5.192.335	-113.159
<b>TOTAL OPERACIONES FINANCIERAS</b>	-9.219.864	669.141.356	669.126.265	-9.204.773
<b>TOTALES</b>	<b>-9.613.662</b>	<b>998.865.928</b>	<b>999.166.960</b>	<b>-9.914.694</b>

TES 003



MINISTERIO  
DE HACIENDA

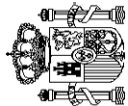
OPERACIONES NO PRESUPUESTARIAS  
DEUDORES  
HASTA EL 31 DE DICIEMBRE DE 2019

INTERVENCIÓN GENERAL DE LA  
ADMINISTRACIÓN DEL ESTADO

Miles de euros

	1	2	3	4
	SALDO INICIAL	INGRESOS	PAGOS	SALDO FINAL
<b>OPERACIONES FINANCIERAS</b>				
Anticipos FEAGA	-60.606	94.232	100.000	-66.374
Anticipos INEM-FSE	-28.671	28.671	-	-
Anticipos A.E.A.T. para pago devoluciones tributarias	-1.658	51.263.948	51.271.609	-9.319
Anticipos CC.AA. Ampliación aplaz. liq. 2008/2009	-12.169.529	936.833	-	-11.232.696
Anticipos a Entidades Locales	-	-	-	-
Anticipos FEAGA	-4.637.264	5.624.067	5.716.000	-4.729.197
Anticipos FEADER	-764.749	1.167.897	1.027.000	-623.852
Anticipos FEAGA- PESCA	-	-	-	-
Demas conceptos	-11.862	44.674	41.900	-9.088
<b>TOTALES</b>	<b>-17.674.339</b>	<b>59.160.322</b>	<b>58.156.509</b>	<b>-16.670.526</b>

TES 004



MINISTERIO  
DE HACIENDA

OPERACIONES NO PRESUPUESTARIAS  
PAGOS PENDIENTES DE APLICACIÓN  
HASTA EL 31 DE DICIEMBRE DE 2019

INTERVENCIÓN GENERAL DE LA  
ADMINISTRACIÓN DEL ESTADO

	1	2	3	4
	SALDO INICIAL	INGRESOS	PAGOS	SALDO FINAL
				Miles de euros
<b>OPERACIONES NO FINANCIERAS</b>				
Anticipos Recursos IVA	-	1.608.244	1.608.244	-
Anticipos Recursos RNB	-	8.885.796	8.885.796	-
Anticipos Recursos Propios de la U.E.	-	1.585.236	1.585.236	-
Anticipos U.E. Fondo Europeo Desarrollo	-	372.714	372.714	-
Otros Anticipos a la U.E.	-	34.138	34.138	-
FNMT Gastos acuñación moneda a reembolsar	-1.967	2.376	69.628	-69.219
Anticipos a Comunidades Autónomas	-	-	-	-
Anticipos CC.AA Ley 22/2009 Sistema Financiación	-	1.035.200	1.035.200	-
Anticipos a Entidades Locales. LPGE	-	11.220	11.220	-
Transferencias del Fondo de Garantía de CC.AA.	-	16.156.564	16.156.564	-
Demás Conceptos	-108.552	16.121	19.364	-111.795
<b>TOTAL OPERACIONES NO FINANCIERAS</b>	<b>-110.519</b>	<b>29.707.609</b>	<b>29.778.104</b>	<b>-181.014</b>
<b>OPERACIONES FINANCIERAS</b>				
Demás Conceptos	-939	7.819	9.162	-2.282
<b>TOTAL OPERACIONES FINANCIERAS</b>	<b>-939</b>	<b>7.819</b>	<b>9.162</b>	<b>-2.282</b>
<b>TOTALES</b>	<b>-111.458</b>	<b>29.715.428</b>	<b>29.787.266</b>	<b>-183.296</b>

TES 005



MINISTERIO  
DE HACIENDA

OPERACIONES NO PRESUPUESTARIAS  
ACREEDORES  
HASTA EL 31 DE DICIEMBRE DE 2019

INTERVENCIÓN GENERAL DE LA  
ADMINISTRACIÓN DEL ESTADO

	1	2	3	4
	SALDO INICIAL	INGRESOS	PAGOS	SALDO FINAL
<b>OPERACIONES FINANCIERAS</b>				
Letras del Tesoro	-	80.920.861	80.920.861	-
FNMT emisión moneda metálica pte. aplicar	-	173.640	173.640	-
AEAT Acreedor Impuesto (Patrim., Transp., Hidroc.y Juego)	-718	1.905.387	1.904.663	6
Fondos U.E.	1.213.209	13.458.553	13.252.066	1.419.696
Fondos FEDER	3.408.436	1.780.074	2.882.781	2.305.729
Fondo Social Europeo	520.603	1.743.551	1.740.572	523.582
Otros Fondos Comunitarios	40.663	24.454	60.517	4.600
Fondos FEOGA-Orientación	340.853	166.716	114.665	392.904
Fondo de Cohesión	141.508	-	141.508	-
F.S.E. Fomento del empleo	15.158	150.797	44.591	121.364
Prefinanciación FEADER	287.360	-	-	287.360
Demás Conceptos	1.839.881	7.024.326	7.006.334	1.857.873
<b>TOTALES</b>	<b>7.806.953</b>	<b>107.348.359</b>	<b>108.242.198</b>	<b>6.913.114</b>

Miles de euros

TES 006



MINISTERIO  
DE HACIENDA

OPERACIONES NO PRESUPUESTARIAS  
INGRESOS PENDIENTES DE APLICACIÓN  
HASTA EL 31 DE DICIEMBRE DE 2019

INTERVENCIÓN GENERAL DE LA  
ADMINISTRACIÓN DEL ESTADO

	1	2	3	4
	SALDO INICIAL	INGRESOS	PAGOS	SALDO FINAL
<b>OPERACIONES NO FINANCIERAS</b>				
Variación del BE Pdte Aplicación	-	-	-	-
Cobros EE.CC pendientes aplicación Auto liquidaciones	21	244.048.743	244.048.740	24
Cobros EE.CC pendientes aplicación. LPA	-	25.088.726	25.088.613	113
Cobros EE.CC pdtes apli. LPA Tributarias	-	11.965.467	11.965.467	-
Cobros EE.CC pdtes apli. LPA Aduanas	-	7.148.244	7.148.244	-
Cobros EE.CC pdtes apli. LPA No Tribut.	-	5.876.553	5.876.553	-
Cobros EE.CC Tasas del Estado	-	940.745	940.745	-
C/C Tributaria	-336.486	-399.239	-140.138	-595.587
Tasas y Exacciones Parafiscales	35.305	471.005	471.207	35.103
Demás Conceptos	17.881	4.876.719	4.863.160	31.440
<b>TOTAL OPERACIONES NO FINANCIERAS</b>	<b>-283.279</b>	<b>300.016.963</b>	<b>300.262.591</b>	<b>-528.907</b>
<b>OPERACIONES FINANCIERAS</b>				
Cobros en Banco de España pendientes de aplicación	-	491.215.500	491.215.500	-
Tasas Financieras	106.952	1.518.356	1.513.912	111.396
Demás Conceptos	42.887	1.430.055	1.431.598	41.344
<b>TOTAL OPERACIONES FINANCIERAS</b>	<b>149.839</b>	<b>494.163.911</b>	<b>494.161.010</b>	<b>152.740</b>
<b>T O T A L E S</b>	<b>-133.440</b>	<b>794.180.874</b>	<b>794.423.601</b>	<b>-376.167</b>

Miles de euros

TES 007





**OPERACIONES NO PRESUPUESTARIAS  
OTRAS AGRUPACIONES  
HASTA EL 31 DE DICIEMBRE DE 2019**

INTERVENCIÓN GENERAL DE LA  
ADMINISTRACIÓN DEL ESTADO

Miles de euros

	1	2	3	4
	SALDO INICIAL	INGRESOS	PAGOS	SALDO FINAL
<b>OPERACIONES FINANCIERAS</b>				
Movimientos internos de Tesorería	-226.746	5.761	4.175	-225.160
Remesas de efectivo	-	39.195	39.194	1
Operaciones de intercambio financiero	-	18.405	18.405	-
Retenciones Capital Mobiliario en Intereses Deuda Pública.	2.057	5.230.798	5.123.439	109.416
Compraventas dobles de valores	-	-	-	-
Demás conceptos	1.010	8.696	7.122	2.584
<b>TOTALES</b>	<b>-223.679</b>	<b>5.302.855</b>	<b>5.192.335</b>	<b>-113.159</b>

TES 008