

III. OTRAS DISPOSICIONES

MINISTERIO DE HACIENDA

- 4328** *Resolución de 31 de marzo de 2020, de la Intervención General de la Administración del Estado, por la que se publican las «Operaciones de ejecución del Presupuesto del Estado y de sus modificaciones y operaciones de Tesorería» del mes de enero de 2020.*

En aplicación de lo dispuesto en el artículo 136 de la Ley General Presupuestaria se hacen públicas las «Operaciones de ejecución del Presupuesto del Estado y de sus modificaciones y operaciones de Tesorería» correspondientes al mes de enero de 2020.

Madrid, 31 de marzo de 2020.—El Interventor General de la Administración del Estado, Pablo Arellano Pardo.



MINISTERIO
DE HACIENDA

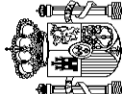
MOVIMIENTO DEL TESORO
HASTA EL 31 DE ENERO DE 2020

INTERVENCIÓN GENERAL DE LA
ADMINISTRACIÓN DEL ESTADO

Miles de euros

	PAGOS	COBROS
PRESUPUESTO CORRIENTE	35.627.168	15.146.419
1. GASTOS DE PERSONAL	1.134.158	-7.369.513
2. GASTOS EN BIENES Y SERVICIOS	21.168	-1.826.956
3. GASTOS FINANCIEROS	6.237.605	1.240.487
4. TRANSFERENCIAS CORRIENTES	4.262.160	376.874
6. INVERSIONES REALES	1.526	122.641
7. TRANSFERENCIAS DE CAPITAL	197	8.140
8. ACTIVOS FINANCIEROS	42	32.424
9. PASIVOS FINANCIEROS	23.970.312	974.310
		21.588.012
PRESUPUESTOS CERRADOS	1.976.092	1.105.767
OPERACIONES NO PRESUPUESTARIAS	92.362.096	116.551.341
TOTAL PAGOS	129.965.356	132.803.527
SUPERÁVIT DE TESORERÍA	2.838.171	

TES 001

 MINISTERIO DE HACIENDA ESTADO DE LA TESORERÍA HASTA EL 31 DE ENERO DE 2020		INTERVENCIÓN GENERAL DE LA ADMINISTRACIÓN DEL ESTADO
		Miles de euros
		IMPORTE
1. COBROS		132.803.527
	(+) del Presupuesto corriente	15.146.419
	(+) de Presupuestos cerrados	1.105.767
	(+) de operaciones no presupuestarias	116.551.341
2. PAGOS		129.965.356
	(+) del Presupuesto corriente	35.627.168
	(+) de Presupuestos cerrados	1.976.092
	(+) de operaciones no presupuestarias	92.362.096
I. FLUJO NETO DE LA TESORERÍA DEL EJERCICIO		2.838.171
3.SALDO INICIAL TESORERÍA		6.759.527
II. SALDO FINAL DE TESORERÍA (1-2+3)		9.597.698

TES 002

NOTA: Los datos reflejados en este informe se refieren exclusivamente a las cuentas operativas del Tesoro y no a la totalidad de las cuentas que conforman la posición del Estado en el Banco de España.
<http://bde.es/webbde/es/estadis/infoest/e0605.pdf>

	CRÉDITOS PRESUPUESTARIOS				GASTOS COMPROMETIDOS	OBLIGACIONES RECONOCIDAS NETAS	PAGOS REALIZADOS	OBLIGACIONES PENDIENTES DE PAGO	REMANENTES DE CRÉDITO
	INICIALES		DEFINITIVOS						
	1	2	3	4					
CASA DE SU MAJESTAD EL REY	7.887	-	7.887	-	7.887	-	-	-	7.887
CORTES GENERALES	212.140	-	212.140	-	53.012	-	-	7	159.128
TRIBUNAL DE CUENTAS	63.018	-	63.018	-	4.921	-	-	1	59.311
TRIBUNAL CONSTITUCIONAL	23.869	-	23.869	-	3.404	-	-	-	22.625
CONSEJO DE ESTADO	11.389	-	11.389	-	8.914	-	-	21	10.830
DEUDA PÚBLICA	112.858.128	-	112.858.128	-	105.002.000	-	-	91.463	82.558.795
CLASES PASIVAS	14.791.232	-	14.791.232	-	14.791.232	-	-	40	13.646.645
CONSEJO GENERAL DEL PODER JUDICIAL	58.132	-	58.132	-	12.299	-	-	-	55.514
CONSEJO GENERAL DEL PODER JUDICIAL	2.157.073	-	2.157.073	-	-	-	-	-	2.157.073
APORT. MUTUALISMO ADMINISTRATIVO	283.322	-	283.322	-	257.439	-	-	-	283.322
CONTRATACIÓN CENTRALIZADA	1.396.565	-	1.396.565	-	351.437	-	-	-	1.372.859
ASUNTOS EXT. U. E. Y COOPERACIÓN	1.752.917	-	1.752.917	-	1.527.575	-	-	-	1.646.172
JUSTICIA	8.737.402	-	8.737.402	-	6.857.956	-	-	620	8.387.663
DEFENSA	20.166.445	2.891	20.169.336	-	462.389	-	-	508	20.143.416
HACIENDA	7.684.548	-	7.684.548	-	6.541.960	-	-	5.235	7.188.679
INTERIOR	6.313.140	-	6.313.140	-	3.595.877	-	-	27.076	6.274.075
FOMENTO	2.380.045	-	2.380.045	-	532.550	-	-	50	2.349.681
EDUCACIÓN Y FORMACIÓN PROFESIONAL	27.646.484	-	27.646.484	-	11.871.292	-	-	1.221.519	25.050.269
TRABAJO, MIGRACIONES Y S.S.	2.747.085	-	2.747.085	-	647.587	-	-	137	2.738.548
INDUSTRIA, COMERCIO Y TURISMO	916.164	-	916.164	-	203.908	-	-	32	911.353
AGRICULTURA, PESCA Y ALIMENTACIÓN	393.285	-	393.285	-	292.639	-	-	1.615	372.731
POLÍTICA TERRITORIAL Y FUNCIÓN PUB.	5.519.421	-	5.519.421	-	400.302	-	-	-	5.514.143
TRANSICIÓN ECOLÓGICA	660.685	-	660.685	-	73.195	-	-	-	655.199
CULTURA Y DEPORTE	394.500	-	394.500	-	124.692	-	-	29	389.093
PRESIDENCIA, REL., CORTES E IGUALDAD	2.225.599	-	2.225.599	-	42.161	-	-	47	2.221.887
SANIDAD, CONSUMO Y BIENESTAR SOCIAL	1.411.056	-	1.411.056	-	387.608	-	-	540	1.406.311
ECONOMÍA Y EMPRESA	5.065.612	-	5.065.612	-	492.642	-	-	-	5.064.229
CENCIA, INNOVACIÓN Y UNIVERSIDADES	1.209.978	-	1.209.978	-	11.413	-	-	-	1.209.978
OTRAS RELAC. FINANC. CON ENTES TERRIT.	582.429	-	582.429	-	-	-	-	-	582.429
FONDOS DE COMPENSACIÓN INTERTERRIT.	13.384.274	-	13.384.274	-	-	-	-	-	13.384.274
RELACIONES FINANCIERAS CON LA U. E.	2.276.680	-	2.276.680	-	-	-	-	-	2.276.680
FONDO DE CONTINGENCIA	34.602.134	-	34.602.134	-	10.154.828	-	-	-	32.859.414
SISTEMAS DE FINANC. DE ENTES TERRIT.									
TOTALES	277.932.638	2.891	277.935.529	2.891	164.693.119	36.976.296	35.627.168	1.349.128	240.959.233

Miles de euros

INTERVENCIÓN GENERAL DE LA ADMINISTRACIÓN DEL ESTADO

PRESUPUESTO DE GASTOS
ESTADO DE EJECUCIÓN. SECCIONES
HASTA EL 31 DE ENERO DE 2020MINISTERIO
DE HACIENDA

GTOS 007

MINISTERIO DE HACIENDA

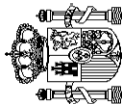
INTERVENCIÓN GENERAL DE LA ADMINISTRACIÓN DEL ESTADO

PRESUPUESTO DE GASTOS Y POLÍTICAS
HASTA EL 31 DE ENERO DE 2020

Miles de euros

	CRÉDITOS PRESUPUESTARIOS			GASTOS COMPROMETIDOS	OBLIGACIONES RECONOCIDAS NETAS	PAGOS REALIZADOS	OBLIGACIONES PENDIENTES DE PAGO	REMANENTES DE CRÉDITO
	INICIALES	MODIFICACIONES	DEFINITIVOS					
0. TRANSFERENCIAS INTERNAS								
0. Transferencias Internas	23.906.023	-	23.906.023	11.717.762	2.589.723	1.368.204	1.221.519	21.316.300
	23.906.023	-	23.906.023	11.717.762	2.589.723	1.368.204	1.221.519	21.316.300
1. SERVICIOS PÚBLICOS BÁSICOS								
1. Justicia	18.702.149	-	18.702.149	15.111.501	969.003	962.999	6.004	17.733.146
2. Defensa	1.769.687	-	1.769.687	1.509.356	108.109	107.569	540	1.661.578
3. Seguridad ciudadana e Instituciones penitenciarias	8.188.882	-	8.188.882	6.703.289	340.601	340.413	188	7.848.281
4. Política Exterior	7.619.657	-	7.619.657	6.541.220	495.813	490.578	5.235	7.123.844
	1.123.923	-	1.123.923	357.636	24.480	24.439	41	1.099.443
2. ACTUACIONES DE PROTECCIÓN Y PROMOCIÓN SOCIAL								
1. Pensiones	30.047.262	-	30.047.262	15.361.509	1.152.250	1.152.116	134	28.895.012
3. Servicios sociales y Promoción social	14.804.987	-	14.804.987	14.797.025	1.145.403	1.145.363	40	13.659.584
4. Fomento del empleo	803.221	-	803.221	124.283	1.921	1.833	88	801.300
6. Acceso a la vivienda y Fomento de la edificación	11.165	-	11.165	4.630	190	190	-	10.975
9. Gestión y administración de la Seguridad Social	481.539	-	481.539	364.560	239	233	6	481.300
	13.946.350	-	13.946.350	71.011	4.497	4.497	-	13.941.853
3. PRODUCCIÓN BIENES PÚBL. CARÁCTER PREFERENTE								
1. Sanidad	2.882.857	-	2.882.857	770.944	46.973	46.550	423	2.835.884
2. Educación	255.696	-	255.696	171.119	11.483	11.098	385	244.213
3. Cultura	2.446.396	-	2.446.396	527.209	30.057	30.027	30	2.416.339
	180.765	-	180.765	72.616	5.433	5.425	8	175.332
4. ACTUACIONES DE CARÁCTER ECONÓMICO								
1. Agricultura, Pesca y Alimentación	15.049.725	-	15.049.725	5.120.777	62.526	35.216	27.310	14.987.199
2. Industria y Energía	625.815	-	625.815	203.908	4.811	4.779	32	621.004
3. Comercio, Turismo y Pymes	1.607.710	-	1.607.710	89.761	2.789	2.683	106	1.604.921
4. Subvenciones al transporte	810.904	-	810.904	118.771	6.246	6.215	31	804.658
5. Infraestructuras	2.138.710	-	2.138.710	953.081	-	-	-	2.138.710
	4.394.543	-	4.394.543	2.668.856	42.770	15.702	27.068	4.351.773

GTOS 008



MINISTERIO
DE HACIENDA

PRESUPUESTO DE GASTOS
ESTADO DE EJECUCIÓN. ÁREAS DE GASTO Y POLÍTICAS
HASTA EL 31 DE ENERO DE 2020

INTERVENCIÓN GENERAL DE LA
ADMINISTRACIÓN DEL ESTADO

Miles de euros

	CRÉDITOS PRESUPUESTARIOS		4	5	6	7	8	
	1	2						3
	INICIALES	MODIFICACIONES	DEFINITIVOS	GASTOS COMPROMETIDOS	OBLIGACIONES RECONOCIDAS NETAS	PAGOS REALIZADOS	OBLIGACIONES PENDIENTES DE PAGO	REMANENTES DE CRÉDITO
6. Investigación, desarrollo e innovación	5.095.856	-	5.095.856	1.029.655	2.464	2.464	-	5.093.392
9. Otras actuaciones de carácter económico	376.187	-	376.187	56.745	3.446	3.373	73	372.741
9. ACTUACIONES DE CARÁCTER GENERAL	187.344.622	2.891	187.347.513	116.610.626	32.155.821	32.062.083	93.738	155.191.692
1. Órganos Constitucionales, Gobierno y otros	391.062	-	391.062	128.370	62.705	62.641	64	328.357
2. Servicios de carácter general	24.291.279	-	24.291.279	1.066.486	34.361	32.220	2.141	24.256.918
3. Administración Financiera y Tributaria	283.750	2.891	296.641	256.563	16.574	16.504	70	280.067
4. Transferencias a otras Administraciones Públicas	49.510.403	-	49.510.403	10.157.207	1.742.848	1.742.848	-	47.767.555
5. Deuda Pública	112.858.128	-	112.858.128	105.002.000	30.299.333	30.207.870	91.463	82.558.795
TOTALES	277.932.638	2.891	277.935.529	164.693.119	36.976.296	35.627.168	1.349.128	240.959.233

GTOS 008

	CRÉDITOS PRESUPUESTARIOS				GASTOS COMPROMETIDOS	OBLIGACIONES RECONOCIDAS NETAS	PAGOS REALIZADOS	OBLIGACIONES PENDIENTES DE PAGO	REMANENTES DE CRÉDITO
	INICIALES		DEFINITIVOS						
	1	2	3	4					
MINISTERIO DE HACIENDA									
INTERVENCIÓN GENERAL DE LA ADMINISTRACIÓN DEL ESTADO									
PRESUPUESTO DE GASTOS ESTADO DE EJECUCIÓN. POR ARTICULOS HASTA EL 31 DE ENERO DE 2020									
1. GASTOS DE PERSONAL									
10. Altos Cargos	16.550.512	-	16.550.512	13.515.087	1.139.995	1.134.158	5.837	15.410.517	
11. Personal Eventual	72.229	-	72.229	37.772	11.562	11.560	2	60.667	
12. Funcionarios	12.207.662	-	12.207.662	11.524.358	945.074	941.630	3.444	11.262.588	
13. Laborales	764.520	-	764.520	685.490	54.645	53.117	1.528	709.875	
14. Otro Personal	21.483	-	21.483	20.705	1.501	1.501	-	19.982	
15. Incentivos al rendimiento	698.624	-	698.624	669.613	55.821	55.819	2	642.803	
16. Cuotas, prestac. y gts. sociales a cargo empleador	2.742.840	-	2.742.840	550.408	65.749	64.888	861	2.677.091	
2. GASTOS CORRIENTES EN BIENES Y SERVICIOS									
20. Atendimientos y cánones	3.185.288	90	3.185.378	1.649.093	23.663	21.168	2.495	3.161.715	
21. Reparaciones, mantenimiento y conservación	197.237	-	197.237	110.359	513	250	263	196.724	
22. Material, suministros y otros	341.923	-	341.923	136.264	1.988	1.621	367	339.935	
23. Indemnizaciones por razón del servicio	2.339.808	90	2.339.898	1.387.668	14.245	13.155	1.090	2.325.653	
24. Gastos de publicaciones	294.471	-	294.471	13.989	6.583	5.808	775	287.888	
25. Conciertos de asistencia sanitaria	4.482	-	4.482	630	334	334	-	4.148	
	7.367	-	7.367	183	-	-	-	7.367	
3. GASTOS FINANCIEROS									
30. De deuda pública en euros	31.571.515	-	31.571.515	26.701.585	6.241.568	6.237.605	3.963	25.329.947	
31. De préstamos en euros	30.184.972	-	30.184.972	26.048.405	6.150.536	6.150.536	-	24.034.436	
32. De deuda pública en moneda extranjera	938.549	-	938.549	619.148	90.985	87.026	3.959	847.564	
33. De préstamos en moneda extranjera	413.700	-	413.700	33.067	-	-	-	413.700	
34. De depósitos y fianzas	10.256	-	10.256	4	4	-	4	10.252	
35. Intereses de demora y otros gastos financieros	15	-	15	4	4	-	-	11	
	24.023	-	24.023	957	39	39	-	23.984	
4. TRANSFERENCIAS CORRIENTES									
41. A Organismos Autónomos	89.482.638	-	89.482.638	38.096.047	5.484.140	4.262.160	1.221.980	83.998.498	
42. A la Seguridad Social	2.019.383	-	2.019.383	177.360	11.953	11.953	-	2.007.430	
43. A otras Entid. del S.P. Admin. Estatal. Ppto limitativo	14.767.197	-	14.767.197	11.535.673	2.577.573	1.356.054	1.221.519	12.189.624	
44. A soc. ent. púb. emp. fundac y resto entid. Sector Púb.	2.040.169	-	2.040.169	5	5	-	5	2.040.164	
45. A Comunidades Autónomas	2.039.932	-	2.039.932	942.670	2	-	2	2.039.930	
46. A Entidades Locales	19.706.903	-	19.706.903	2.031.086	332.726	332.726	-	19.374.177	
	16.583.561	-	16.583.561	8.125.921	1.409.994	1.409.994	-	15.173.567	

Miles de euros

GTOS 009

MINISTERIO DE HACIENDA

INTERVENCIÓN GENERAL DE LA ADMINISTRACIÓN DEL ESTADO

PRESUPUESTO DE GASTOS ESTADO DE EJECUCIÓN. POR ARTICULOS HASTA EL 31 DE ENERO DE 2020

Miles de euros

	CRÉDITOS PRESUPUESTARIOS			GASTOS COMPROMETIDOS	OBLIGACIONES RECONOCIDAS NETAS	PAGOS REALIZADOS	OBLIGACIONES PENDIENTES DE PAGO	REMANENTES DE CRÉDITO
	INICIALES	MODIFICACIONES						
		DEFINITIVOS						
1	2	3	4	5	6	7	8	
47. A empresas privadas	796.938	-	796.938	16.194	851	620	231	796.087
48. A familias e instituciones sin fines de lucro	17.449.590	-	17.449.590	15.055.567	1.150.847	1.150.640	207	16.298.743
49. Al exterior	14.078.965	-	14.078.965	211.571	189	173	16	14.078.776
5. FONDO DE CONTINGENCIA Y OTROS IMPREVISTOS								
50. Dotación al Fondo de Contingencia de ejecución pptaia.	2.276.680	-	2.276.680	-	-	-	-	2.276.680
	2.276.680	-	2.276.680	-	-	-	-	2.276.680
6. INVERSIONES REALES								
60. Inv. nueva en infraestr. y bienes destinados uso general	6.052.024	2.801	6.054.825	4.380.406	28.845	1.526	27.319	6.025.980
61. Inv. reposición infraestr. y bienes destinados uso general	1.161.825	-	1.161.825	753.063	3.784	-	3.784	1.157.841
62. Inv. nueva asociada funcionamiento operativo servicios	1.246.722	-	1.246.722	1.152.722	23.144	108	23.036	1.223.578
63. Inv. reposición asoc. funcionamiento operativo servicios	256.781	-	256.781	123.821	1.535	1.418	117	255.246
64. Gastos de inversiones de carácter inmaterial	276.043	-	276.043	143.858	355	-	355	275.688
65. Inversiones militares en infraestructura y otros bienes	269.549	2.801	272.350	176.683	27	-	27	272.323
66. Inv. militares asoc. funcionamiento operativo servicios	2.245.537	-	2.245.537	1.801.419	-	-	-	2.245.537
67. Gastos militares de inversiones de carácter inmaterial	580.693	-	580.693	215.938	-	-	-	580.693
68. Inversión infraestruct. y bienes uso gral. Oblig. ej. ant	15.074	-	15.074	12.900	-	-	-	15.074
	-	-	-	2	-	-	-	-
7. TRANSFERENCIAS DE CAPITAL								
71. A Organismos Autónomos	8.683.347	-	8.683.347	861.761	197	197	-	8.683.150
72. A la Seguridad Social	462.119	-	462.119	3.504	197	197	-	461.922
73. A otras Entid. del S.P. Admin. Estatal. Ppto limitativo	17.511	-	17.511	1.225	-	-	-	17.511
74. A soc. ent. púb. emp. fundac y resto entid. Sector Púb.	4.599.662	-	4.599.662	-	-	-	-	4.599.662
75. A Comunidades Autónomas	791.124	-	791.124	211.194	-	-	-	791.124
76. A Entidades Locales	1.892.349	-	1.892.349	524.363	-	-	-	1.892.349
77. A empresas privadas	103.964	-	103.964	1.185	-	-	-	103.964
78. A familias e instituciones sin fines de lucro	224.240	-	224.240	45.441	-	-	-	224.240
79. Al exterior	205.059	-	205.059	74.133	-	-	-	205.059
	387.319	-	387.319	716	-	-	-	387.319
TOTAL OPERACIONES NO FINANCIERAS	157.802.004	2.891	157.804.895	85.203.979	12.918.408	11.656.814	1.261.594	144.886.487

GTOS 009

	CRÉDITOS PRESUPUESTARIOS		GASTOS COMPROMETIDOS	OBLIGACIONES RECONOCIDAS NETAS	PAGOS REALIZADOS	OBLIGACIONES PENDIENTES DE PAGO	REMANENTES DE CRÉDITO	
	INICIALES	MODIFICACIONES						DEFINITIVOS
	1	2	3	4	5	6	7	8
8. ACTIVOS FINANCIEROS	38.819.620	-	38.819.620	1.187.760	76	42	34	38.819.544
82. Concesión de préstamos al Sector Público	16.185.408	-	16.185.408	424.089	-	-	-	16.185.408
83. Concesión de préstamos fuera del Sector Público	2.727.763	-	2.727.763	260.220	76	42	34	2.727.687
84. Constitución de depósitos y fianzas	271	-	271	95	-	-	-	271
85. Adquisición de acciones y particip. del Sector Púb.	203.383	-	203.383	3	-	-	-	203.383
86. Adquisición de acciones y particip. fuera del Sector Púb.	250	-	250	-	-	-	-	250
87. Aportaciones patrimoniales	19.601.715	-	19.601.715	445.300	-	-	-	19.601.715
89. Suscripción acciones y aport. fondos org. internacionales	100.830	-	100.830	58.053	-	-	-	100.830
9. PASIVOS FINANCIEROS	81.311.014	-	81.311.014	78.301.380	24.057.812	23.970.312	87.500	57.253.202
90. Amortización de deuda pública en euros	78.147.214	-87.500	78.059.714	77.226.017	23.062.308	23.062.308	-	54.997.406
91. Amortización de préstamos en euros	1.668.483	87.500	1.755.983	1.075.359	995.500	908.000	87.500	760.483
92. Amortización de deuda pública en moneda extranjera	1.495.000	-	1.495.000	-	-	-	-	1.495.000
93. Amortización de préstamos en moneda extranjera	-	-	-	-	-	-	-	-
94. Devolución de depósitos y fianzas	316	-	316	4	4	4	-	312
95. Puesta en circulación de moneda metálica	1	-	1	-	-	-	-	1
TOTAL OPERACIONES FINANCIERAS	120.130.634	-	120.130.634	79.489.140	24.057.888	23.970.354	87.534	96.072.746
TOTALES	277.932.638	2.891	277.935.529	164.693.119	36.976.296	35.627.168	1.349.128	240.959.233

Miles de euros



MINISTERIO DE HACIENDA

PRESUPUESTO DE GASTOS
ESTADO DE EJECUCIÓN. POR ARTICULOS
HASTA EL 31 DE ENERO DE 2020INTERVENCIÓN GENERAL DE LA
ADMINISTRACIÓN DEL ESTADO

GTOS 009



MINISTERIO
DE HACIENDA

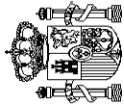
PRESUPUESTO DE GASTOS
MODIFICACIONES DE CRÉDITO. POR SECCIONES
HASTA EL 31 DE ENERO DE 2020

INTERVENCIÓN GENERAL DE LA
ADMINISTRACIÓN DEL ESTADO

Miles de euros

	1	2	3	4	5		6	7	8	9	10
					POSITIVAS	NEGATIVAS					
CASA DE SU MAJESTAD EL REY	-	-	-	-	-	-	-	-	-	-	-
CORTES GENERALES	-	-	-	-	-	-	-	-	-	-	-
TRIBUNAL DE CUENTAS	-	-	-	-	-	-	-	-	-	-	-
TRIBUNAL CONSTITUCIONAL	-	-	-	-	-	-	-	-	-	-	-
CONSEJO DE ESTADO	-	-	-	-	-	-	-	-	-	-	-
DEUDA PÚBLICA	-	-	-	87.500	-87.500	-	-	-	-	-	-
CLASES PASIVAS	-	-	-	-	-	-	-	-	-	-	-
CONSEJO GENERAL DEL PODER JUDICIAL	-	-	-	-	-	-	-	-	-	-	-
CONSEJO GENERAL DEL PODER ADMINISTRATIVO	-	-	-	-	-	-	-	-	-	-	-
APORT. MUTUALISMO ADMINISTRATIVO	-	-	-	-	-	-	-	-	-	-	-
CONTRATACIÓN CENTRALIZADA	-	-	-	-	-	-	-	-	-	-	-
ASUNTOS EXT. U. E. Y COOPERACIÓN	-	-	-	-	-	-	-	-	-	-	-
JUSTICIA	-	-	-	-	-	-	-	-	-	-	-
DEFENSA	-	-	-	-	-	-	-	-	-	-	-
HACIENDA	-	-	-	-	-	-	-	2.891	-	-	2.891
INTERIOR	-	-	-	-	-	-	-	-	-	-	-
FOMENTO	-	-	-	-	-	-	-	-	-	-	-
EDUCACIÓN Y FORMACIÓN PROFESIONAL	-	-	-	-	-	-	-	-	-	-	-
TRABAJO, MIGRACIONES Y S.S.	-	-	-	-	-	-	-	-	-	-	-
INDUSTRIA, COMERCIO Y TURISMO	-	-	-	-	-	-	-	-	-	-	-
AGRICULTURA, PESCA Y ALIMENTACIÓN	-	-	-	-	-	-	-	-	-	-	-
POLÍTICA TERRITORIAL Y FUNCIÓN PÚB.	-	-	-	-	-	-	-	-	-	-	-
TRANSICIÓN ECOLÓGICA	-	-	-	-	-	-	-	-	-	-	-
CULTURA Y DEPORTE	-	-	-	-	-	-	-	-	-	-	-
PRESIDENCIA, REL., CORTES E IGUALDAD	-	-	-	-	-	-	-	-	-	-	-
SANIDAD, CONSUMO Y BIENESTAR SOCIAL	-	-	-	-	-	-	-	-	-	-	-
ECONOMÍA Y EMPRESA	-	-	-	-	-	-	-	-	-	-	-
CIENCIA, INNOVACIÓN Y UNIVERSIDADES	-	-	-	-	-	-	-	-	-	-	-
OTRAS RELAC. FINANC. CON ENTES TERRIT.	-	-	-	-	-	-	-	-	-	-	-
FONDOS DE COMPENSACIÓN INTERTERRIT.	-	-	-	-	-	-	-	-	-	-	-
RELACIONES FINANCIERAS CON LA U. E.	-	-	-	-	-	-	-	-	-	-	-
FONDO DE CONTINGENCIA	-	-	-	-	-	-	-	-	-	-	-
SISTEMAS DE FINANC. DE ENTES TERRIT.	-	-	-	-	-	-	-	-	-	-	-
TOTALES	-	-	-	87.500	-87.500	-	-	2.891	-	-	2.891

GTOS M01



MINISTERIO
DE HACIENDA

PRESUPUESTO DE GASTOS
MODIFICACIONES DE CRÉDITO. ÁREAS DE GASTO Y POLÍTICAS
HASTA EL 31 DE ENERO DE 2020

INTERVENCIÓN GENERAL DE LA
ADMINISTRACIÓN DEL ESTADO

Miles de euros

	1	2	3	4	5		6	7	8	9	10
					POSITIVAS	NEGATIVAS					
	CRÉDITOS EXTRAORDINARIOS	SUPLEMENTOS DE CRÉDITO	AMPLIACIONES DE CRÉDITO	TRANSFERENCIAS DE CRÉDITO	INCORPOR. REMANENTES DE CRÉDITO	CRÉDITOS GENERADOS POR INGRESOS	BAJAS POR ANULACIÓN Y RECTIFICAC.	OTRAS MODIFICACIONES	TOTAL MODIFICACIONES		
0. TRANSFERENCIAS INTERNAS	-	-	-	-	-	-	-	-	-	-	-
0. Transferencias Internas	-	-	-	-	-	-	-	-	-	-	-
1. SERVICIOS PÚBLICOS BÁSICOS	-	-	-	-	-	-	-	-	-	-	-
1. Justicia	-	-	-	-	-	-	-	-	-	-	-
2. Defensa	-	-	-	-	-	-	-	-	-	-	-
3. Seguridad ciudadana e Instituciones penitenciarias	-	-	-	-	-	-	-	-	-	-	-
4. Política Exterior	-	-	-	-	-	-	-	-	-	-	-
2. ACTUACIONES DE PROTECCIÓN Y PROMOCIÓN SOCIAL	-	-	-	-	-	-	-	-	-	-	-
1. Pensiones	-	-	-	-	-	-	-	-	-	-	-
3. Servicios sociales y Promoción social	-	-	-	-	-	-	-	-	-	-	-
4. Fomento del empleo	-	-	-	-	-	-	-	-	-	-	-
6. Acceso a la vivienda y Fomento de la edificación	-	-	-	-	-	-	-	-	-	-	-
9. Gestión y administración de la Seguridad Social	-	-	-	-	-	-	-	-	-	-	-
3. PRODUCCIÓN BIENES PÚBL. CARÁCTER PREFERENTE	-	-	-	-	-	-	-	-	-	-	-
1. Sanidad	-	-	-	-	-	-	-	-	-	-	-
2. Educación	-	-	-	-	-	-	-	-	-	-	-
3. Cultura	-	-	-	-	-	-	-	-	-	-	-
4. ACTUACIONES DE CARÁCTER ECONÓMICO	-	-	-	-	-	-	-	-	-	-	-
1. Agricultura, Pesca y Alimentación	-	-	-	-	-	-	-	-	-	-	-
2. Industria y Energía	-	-	-	-	-	-	-	-	-	-	-
3. Comercio, Turismo y Pymes	-	-	-	-	-	-	-	-	-	-	-
4. Subvenciones al transporte	-	-	-	-	-	-	-	-	-	-	-
5. Infraestructuras	-	-	-	-	-	-	-	-	-	-	-

GTOS M03



MINISTERIO
DE HACIENDA

PRESUPUESTO DE GASTOS
MODIFICACIONES DE CRÉDITO. ÁREAS DE GASTO Y POLÍTICAS
HASTA EL 31 DE ENERO DE 2020

INTERVENCIÓN GENERAL DE LA
ADMINISTRACIÓN DEL ESTADO

Miles de euros

	1	2	3	4	5		6	7	8	9	10
					POSITIVAS	NEGATIVAS					
6. Investigación, desarrollo e innovación	-	-	-	-	-	-	-	-	-	-	-
9. Otras actuaciones de carácter económico	-	-	-	-	-	-	-	-	-	-	-
9. ACTUACIONES DE CARÁCTER GENERAL					87.500	-87.500		2.891			2.891
1. Órganos Constitucionales, Gobierno y otros	-	-	-	-	-	-	-	-	-	-	-
2. Servicios de carácter general	-	-	-	-	-	-	-	-	-	-	-
3. Administración Financiera y Tributaria	-	-	-	-	-	-	-	2.891	-	-	2.891
4. Transferencias a otras Administraciones Públicas	-	-	-	-	-	-	-	-	-	-	-
5. Deuda Pública	-	-	-	-	87.500	-87.500	-	-	-	-	-
TOTALES	-	-	-	-	87.500	-87.500	-	2.891	-	-	2.891

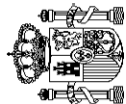
GTOS M03

MINISTERIO
DE HACIENDAPRESUPUESTO DE GASTOS
MODIFICACIONES DE CRÉDITO. ARTÍCULOS
HASTA EL 31 DE ENERO DE 2020INTERVENCIÓN GENERAL DE LA
ADMINISTRACIÓN DEL ESTADO

Miles de euros

	1 CRÉDITOS EXTRAORDINARIOS	2 SUPLEMENTOS DE CRÉDITO	3 AMPLIACIONES DE CRÉDITO	5 TRANSFERENCIAS DE CRÉDITO		6 INCORPOR. REMANENTES DE CRÉDITO	7 CRÉDITOS GENERADOS POR INGRESOS	8 BAJAS POR ANULACIÓN Y RECTIFICAC.	9 OTRAS MODIFICACIONES	10 TOTAL MODIFICACIONES
				POSITIVAS	NEGATIVAS					
1. GASTOS DE PERSONAL	-	-	-	-	-	-	-	-	-	-
10. Altos Cargos	-	-	-	-	-	-	-	-	-	-
11. Personal Eventual	-	-	-	-	-	-	-	-	-	-
12. Funcionarios	-	-	-	-	-	-	-	-	-	-
13. Laborales	-	-	-	-	-	-	-	-	-	-
14. Otro Personal	-	-	-	-	-	-	-	-	-	-
15. Incentivos al rendimiento	-	-	-	-	-	-	-	-	-	-
16. Cuotas, prestac. y gts. sociales a cargo empleador	-	-	-	-	-	-	-	-	-	-
2. GASTOS CORRIENTES EN BIENES Y SERVICIOS	-	-	-	-	-	-	90	-	-	90
20. Arrendamientos y cánones	-	-	-	-	-	-	-	-	-	-
21. Reparaciones, mantenimiento y conservación	-	-	-	-	-	-	-	-	-	-
22. Material, suministros y otros	-	-	-	-	-	-	90	-	-	90
23. Indemnizaciones por razón del servicio	-	-	-	-	-	-	-	-	-	-
24. Gastos de publicaciones	-	-	-	-	-	-	-	-	-	-
25. Conciertos de asistencia sanitaria	-	-	-	-	-	-	-	-	-	-
3. GASTOS FINANCIEROS	-	-	-	-	-	-	-	-	-	-
30. De deuda pública en euros	-	-	-	-	-	-	-	-	-	-
31. De préstamos en euros	-	-	-	-	-	-	-	-	-	-
32. De deuda pública en moneda extranjera	-	-	-	-	-	-	-	-	-	-
33. De préstamos en moneda extranjera	-	-	-	-	-	-	-	-	-	-
34. De depósitos y fianzas	-	-	-	-	-	-	-	-	-	-
35. Intereses de demora y otros gastos financieros	-	-	-	-	-	-	-	-	-	-
4. TRANSFERENCIAS CORRIENTES	-	-	-	-	-	-	-	-	-	-
41. A Organismos Autónomos	-	-	-	-	-	-	-	-	-	-
42. A la Seguridad Social	-	-	-	-	-	-	-	-	-	-
43. A otras Entid. del S.P. Admin. Estatal. Ppto limitativo	-	-	-	-	-	-	-	-	-	-
44. A soc. ent. púb. emp. fundac y resto entid. Sector Púb.	-	-	-	-	-	-	-	-	-	-
45. A Comunidades Autónomas	-	-	-	-	-	-	-	-	-	-
46. A Entidades Locales	-	-	-	-	-	-	-	-	-	-

GTOS M02



MINISTERIO
DE HACIENDA

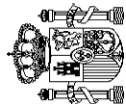
PRESUPUESTO DE GASTOS
MODIFICACIONES DE CRÉDITO. ARTÍCULOS
HASTA EL 31 DE ENERO DE 2020

INTERVENCIÓN GENERAL DE LA
ADMINISTRACIÓN DEL ESTADO

Miles de euros

	1	2	3	4	5		6	7	8	9	10
					POSITIVAS	NEGATIVAS					
47. A empresas privadas	-	-	-	-	-	-	-	-	-	-	-
48. A familias e instituciones sin fines de lucro	-	-	-	-	-	-	-	-	-	-	-
49. Al exterior	-	-	-	-	-	-	-	-	-	-	-
5. FONDO DE CONTINGENCIA Y OTROS IMPREVISTOS											
50. Dotación al Fondo de Contingencia de ejecución ppriaria.	-	-	-	-	-	-	-	-	-	-	-
6. INVERSIONES REALES											
60. Inv. nueva en infraestr. y bienes destinados uso general	-	-	-	-	-	-	-	-	-	-	-
61. Inv. reposición infraestr. y bienes destinados uso general	-	-	-	-	-	-	-	-	-	-	-
62. Inv. nueva asociada funcionamiento operativo servicios	-	-	-	-	-	-	-	-	-	-	-
63. Inv. reposición asoc. funcionamiento operativo servicios	-	-	-	-	-	-	-	-	-	-	-
64. Gastos de inversiones de carácter inmaterial	-	-	-	-	-	-	-	-	-	-	-
65. Inversiones militares en infraestructura y otros bienes	-	-	-	-	-	-	-	-	-	-	-
66. Inv. militares asoc. funcionamiento operativo servicios	-	-	-	-	-	-	-	-	-	-	-
67. Gastos militares de inversiones de carácter inmaterial	-	-	-	-	-	-	-	-	-	-	-
68. Inversión infraestruct. y bienes uso gral. Oblig. ej. ant	-	-	-	-	-	-	-	-	-	-	-
7. TRANSFERENCIAS DE CAPITAL											
71. A Organismos Autónomos	-	-	-	-	-	-	-	-	-	-	-
72. A la Seguridad Social	-	-	-	-	-	-	-	-	-	-	-
73. A otras Entid. del S.P. Admin. Estatal. Ppto limitativo	-	-	-	-	-	-	-	-	-	-	-
74. A soc. ent. púb. emp. fundac y resto entid. Sector Púb.	-	-	-	-	-	-	-	-	-	-	-
75. A Comunidades Autónomas	-	-	-	-	-	-	-	-	-	-	-
76. A Entidades Locales	-	-	-	-	-	-	-	-	-	-	-
77. A empresas privadas	-	-	-	-	-	-	-	-	-	-	-
78. A familias e instituciones sin fines de lucro	-	-	-	-	-	-	-	-	-	-	-
79. Al exterior	-	-	-	-	-	-	-	-	-	-	-
TOTAL OPERACIONES NO FINANCIERAS											
	-	-	-	-	-	-	-	2.801	-	-	2.801
	-	-	-	-	-	-	-	-	2.891	-	2.891

GTOS M02



MINISTERIO
DE HACIENDA

PRESUPUESTO DE GASTOS
MODIFICACIONES DE CRÉDITO. ARTÍCULOS
HASTA EL 31 DE ENERO DE 2020

INTERVENCIÓN GENERAL DE LA
ADMINISTRACIÓN DEL ESTADO

Miles de euros

	1	2	3	4	5		6	7	8	9	10
					POSITIVAS	NEGATIVAS					
8. ACTIVOS FINANCIEROS											
82. Concesión de préstamos al Sector Público	-	-	-	-	-	-	-	-	-	-	-
83. Concesión de préstamos fuera del Sector Público	-	-	-	-	-	-	-	-	-	-	-
84. Constitución de depósitos y fianzas	-	-	-	-	-	-	-	-	-	-	-
85. Adquisición de acciones y particip. del Sector Púb.	-	-	-	-	-	-	-	-	-	-	-
86. Adquisición de acciones y particip. fuera del Sector Púb.	-	-	-	-	-	-	-	-	-	-	-
87. Aportaciones patrimoniales	-	-	-	-	-	-	-	-	-	-	-
89. Suscripción acciones y aport. fondos org. internacionales	-	-	-	-	-	-	-	-	-	-	-
9. PASIVOS FINANCIEROS											
90. Amortización de deuda pública en euros	-	-	-	-	87.500	-87.500	-	-	-	-	-87.500
91. Amortización de préstamos en euros	-	-	-	-	87.500	-87.500	-	-	-	-	87.500
92. Amortización de deuda pública en moneda extranjera	-	-	-	-	-	-	-	-	-	-	-
93. Amortización de préstamos en moneda extranjera	-	-	-	-	-	-	-	-	-	-	-
94. Devolución de depósitos y fianzas	-	-	-	-	-	-	-	-	-	-	-
95. Puesta en circulación de moneda metálica	-	-	-	-	-	-	-	-	-	-	-
TOTAL OPERACIONES FINANCIERAS	-	-	-	-	87.500	-87.500	-	-	-	-	-
TOTALES	-	-	-	-	87.500	-87.500	-	2.891	-	-	2.891

GTOS M02



MINISTERIO
DE HACIENDA

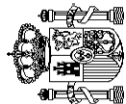
PRESUPUESTO DE INGRESOS
ESTADO DE EJECUCIÓN. ARTICULOS
HASTA EL 31 DE ENERO DE 2020

INTERVENCIÓN GENERAL DE LA
ADMINISTRACIÓN DEL ESTADO

Miles de euros

	1	2	3	4
	PREVISIONES PRESUPUESTARIAS	DERECHOS RECONOCIDOS NETOS	RECAUDACIÓN NETA	DERECHOS PENDIENTES DE COBRO (2-3)
1. IMPUESTOS DIRECTOS Y COTIZACIONES SOCIALES				
10. Sobre la renta	69.490.522	-6.377.968	-7.369.513	991.545
11. Sobre el capital	66.519.000	-6.462.961	-7.448.445	985.484
12. Cotizaciones sociales	200.000	11.450	9.845	1.605
13. Sobre producc. y almac. energía eléctric. y comb.	963.522	68.119	68.119	-
19. Otros impuestos directos	1.808.000	5.213	968	4.245
	-	211	-	211
2. IMPUESTOS INDIRECTOS				
21. Sobre el valor añadido	47.191.000	417.796	-1.826.956	2.244.752
22. Sobre consumos específicos	34.992.000	1.547.559	-687.192	2.234.751
23. Sobre tráfico exterior	8.463.000	-1.194.904	-1.196.775	1.871
28. Otros impuestos indirectos	1.993.000	63.727	57.189	6.538
	1.743.000	1.414	-178	1.592
3. TASAS, PRECIOS PÚBLICOS Y OTROS INGRESOS				
30. Tasas	10.971.231	1.468.338	1.240.487	227.851
31. Precios públicos	840.000	36.650	35.465	1.185
32. Otros ingresos procedentes de prestación de servicios	7.000	421	421	-
33. Venta de bienes	445.371	34.317	34.317	-
38. Reintegros de operaciones corrientes	28.000	6.270	6.270	-
39. Otros ingresos	1.095.424	7.829	6.623	1.206
	8.555.436	1.382.851	1.157.391	225.460
4. TRANSFERENCIAS CORRIENTES				
41. De Organismos Autónomos	6.446.008	376.910	376.874	36
42. De la Seguridad Social	307.669	-	-	-
43. De otras Entid. del S.P. Admin. Estatal. Ppto limitativo	172.891	490	490	-
44. De sociedades, entes p. emp., fundac. y resto entid. SP	104.443	-	-	-
45. De Comunidades Autónomas	11.085	13	13	-
46. De Entidades Locales	5.392.460	252.742	252.742	-
47. De empresas privadas	249.450	20.155	20.155	-
48. De familias e instituciones sin fines de lucro	300	93.887	93.851	36
49. Del exterior	-	-	-	-
	207.710	9.623	9.623	-

ING 018


**MINISTERIO
DE HACIENDA**
**PRESUPUESTO DE INGRESOS
ESTADO DE EJECUCIÓN. ARTICULOS
HASTA EL 31 DE ENERO DE 2020**

 INTERVENCIÓN GENERAL DE LA
ADMINISTRACIÓN DEL ESTADO

	1	2	3	4	Miles de euros
	PREVISIONES PRESUPUESTARIAS	DERECHOS RECONOCIDOS NETOS	RECAUDACIÓN NETA	DERECHOS PENDIENTES DE COBRO (2-3)	
5. INGRESOS PATRIMONIALES					
51. Intereses de anticipos y préstamos concedidos	5.603.028	126.904	122.641	4.263	
52. Intereses de depósitos	1.033.850	7.782	3.519	4.263	
53. Dividendos y participaciones en beneficios	48.194	18.320	18.320	-	
54. Rentas de bienes inmuebles	4.107.984	-	-	-	
55. Productos de concesiones y aprovech. especiales	3.000	688	688	-	
59. Otros ingresos patrimoniales	410.000	100.044	100.044	-	
	-	70	70	-	
6. ENAJENACIÓN DE INVERSIONES REALES					
60. De terrenos	101.407	8.338	8.140	198	
61. De las demás inversiones	11.000	737	737	-	
68. Reintegros por operaciones de capital	7.300	1.339	1.339	-	
	83.107	6.262	6.064	198	
7. TRANSFERENCIAS DE CAPITAL					
71. De Organismos Autónomos	1.503.581	32.424	32.424	-	
73. De otras Entid. del S.P. Admin. Estatal. Ppto limitativo	11.701	20	20	-	
74. De soc., ent. públ. emp., fundac. y resto entid. SP	60	-	-	-	
75. De Comunidades Autónomas	-	40	40	-	
76. De Entidades Locales	-	150	150	-	
77. De empresas privadas	-	-	-	-	
78. De familias e instituciones sin fines de lucro	-	-	-	-	
79. Del exterior	1.491.820	32.214	32.214	-	
	141.306.777	-3.947.258	-7.415.903	3.468.645	
TOTAL OPERACIONES NO FINANCIERAS					
	141.306.777	-3.947.258	-7.415.903	3.468.645	
8. ACTIVOS FINANCIEROS					
82. Reintegro préstamos concedidos al SP	1.779.224	1.116.881	974.310	142.571	
83. Reintegro préstamos concedidos fuera del SP	259.266	755.341	738.172	17.169	
84. Devolución de depósitos y fianzas	1.519.958	217.529	92.127	125.402	
85. Enajenación de acciones y partic. del sector público	-	-	-	-	
86. Enajenación de acciones y participaciones de fuera S.P.	-	11	11	-	
88. Devolución aportaciones patrimoniales	-	-	-	-	
	-	144.000	144.000	-	

ING 018



MINISTERIO
DE HACIENDA

PRESUPUESTO DE INGRESOS
ESTADO DE EJECUCIÓN. ARTÍCULOS
HASTA EL 31 DE ENERO DE 2020

INTERVENCIÓN GENERAL DE LA
ADMINISTRACIÓN DEL ESTADO

Miles de euros

	1	2	3	4
	PREVISIONES PRESUPUESTARIAS	DERECHOS RECONOCIDOS NETOS	RECAUDACIÓN NETA	DERECHOS PENDIENTES DE COBRO (2-3)
9. PASIVOS FINANCIEROS				
90. Emisión deuda pública en euros	-	21.588.012	21.588.012	-
91. Prestamos recibidos en euros	-	21.588.012	21.588.012	-
92. Emisión deuda pública en moneda extranjera	-	-	-	-
93. Préstamos recibidos en moneda extranjera	-	-	-	-
94. Depósitos y fianzas recibidos	-	-	-	-
95. Puesta en circulación positiva de moneda metálica	-	-	-	-
TOTAL OPERACIONES FINANCIERAS	1.779.224	22.704.893	22.562.322	142.571
TOTALES	143.086.001	18.757.635	15.146.419	3.611.216

ING 018



MINISTERIO
DE HACIENDA

RESULTADO PRESUPUESTARIO DEL EJERCICIO
HASTA EL 31 DE ENERO DE 2020

INTERVENCIÓN GENERAL DE LA
ADMINISTRACIÓN DEL ESTADO

Miles de euros

	1	2	3	IMPORTE (1-2)
a. Operaciones corrientes	-3.988.020	12.889.366		-16.877.386
b. Operaciones de capital	40.762	29.042		11.720
1. Total operaciones no financieras (a+b)	-3.947.258	12.918.408		-16.865.666
c. Activos financieros	1.116.881	76		1.116.805
d. Pasivos financieros	21.588.012	24.057.812		-2.469.800
2. Total operaciones financieras (c+d)	22.704.893	24.057.888		-1.352.995
RESULTADO PRESUPUESTARIO DEL EJERCICIO (1+2)	18.757.635	36.976.296		-18.218.661

GTOS 011



MINISTERIO
DE HACIENDA

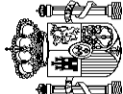
PRESUPUESTO DE INGRESOS
RECAUDACIÓN POR OFICINAS
HASTA EL 31 DE ENERO DE 2020

INTERVENCIÓN GENERAL DE LA
ADMINISTRACIÓN DEL ESTADO

Miles de euros

	1	RECAUDACIÓN ÍNTEGRA	2	DEVOLUCIONES	3	RECAUDACIÓN NETA (1-2)
PAÍS VASCO		142.082		35.364		106.718
ARABA/ÁLAVA		6.351		6.414		-63
GUIPÚZKOA		18.745		5.779		12.966
BIZKAIA		116.986		23.171		93.815
CATALUÑA		1.062.135		1.195.591		-133.456
BARCELONA		942.535		1.064.611		-122.076
GIRONA		42.429		61.323		-18.894
LLEIDA		28.548		30.064		-1.516
TARRAGONA		48.623		39.593		9.030
GALICIA		223.051		188.543		34.508
A CORUÑA		147.559		114.407		33.152
LUGO		6.143		18.149		-12.006
OURENSE		6.960		8.613		-1.653
PONTEVEDRA		17.958		23.255		-5.297
VIGO		44.431		24.119		20.312
ANDALUCÍA		254.545		440.105		-185.560
ALMERIA		26.641		82.548		-55.907
CÁDIZ		34.017		28.600		5.417
CÓRDOBA		20.923		30.412		-9.489
GRANADA		20.454		36.730		-16.276
HUELVA		9.787		28.780		-18.993
JAÉN		11.918		20.775		-8.857
MÁLAGA		56.118		84.682		-28.564
SEVILLA		69.636		121.185		-51.549
JEREZ FRONTERA		5.051		6.393		-1.342
PRINCIPADO DE ASTURIAS		58.395		63.937		-5.542
OVIEDO		45.175		46.715		-1.540
GIJÓN		13.220		17.222		-4.002
CANTABRIA		25.688		40.116		-14.428

ING 006

 MINISTERIO DE HACIENDA	PRESUPUESTO DE INGRESOS RECAUDACIÓN POR OFICINAS HASTA EL 31 DE ENERO DE 2020			INTERVENCIÓN GENERAL DE LA ADMINISTRACIÓN DEL ESTADO
	1	2	3	
	RECAUDACIÓN ÍNTEGRA	DEVOLUCIONES	RECAUDACIÓN NETA (1-2)	
				Miles de euros
LA RIOJA	18.434	28.850	-10.416	
REGIÓN DE MURCIA	65.820	115.564	-49.744	
MURCIA	52.140	88.113	-35.973	
CARTAGENA	13.680	27.451	-13.771	
COMUNIDAD VALENCIANA	327.583	352.383	-24.800	
ALICANTE	85.399	78.796	6.603	
CASTELLÓN DE LA PLANA	36.012	71.714	-35.702	
VALENCIA	206.172	201.873	4.299	
ARAGÓN	108.016	181.420	-73.404	
HUESCA	9.085	21.098	-12.013	
TERUEL	5.748	13.789	-8.041	
ZARAGOZA	93.183	146.533	-53.350	
CASTILLA-LA MANCHA	63.896	91.016	-27.120	
ALBACETE	18.372	19.321	-949	
CIUDAD REAL	10.313	17.600	-7.287	
CUENCA	3.395	13.336	-9.941	
GUADALAJARA	12.712	5.893	6.819	
TOLEDO	19.104	34.866	-15.762	
CANARIAS	49.601	99.638	-50.037	
LAS PALMAS	20.745	59.721	-38.976	
SANTA CRUZ DE TENERIFE	28.856	39.917	-11.061	
NAVARRA	11.031	26.029	-14.998	
EXTREMADURA	24.171	43.593	-19.422	
BADAJOS	16.526	32.321	-15.795	
CÁCERES	7.645	11.272	-3.627	

ING 006



MINISTERIO
DE HACIENDA

PRESUPUESTO DE INGRESOS
RECAUDACIÓN POR OFICINAS
HASTA EL 31 DE ENERO DE 2020

INTERVENCIÓN GENERAL DE LA
ADMINISTRACIÓN DEL ESTADO

Miles de euros

	1	2	3	RECAUDACIÓN NETA (1-2)
	RECAUDACIÓN ÍNTEGRA	DEVOLUCIONES		
ILLES BALEARS	55.255	107.317		-52.062
COMUNIDAD DE MADRID	3.922.345	3.867.993		54.352
CASTILLA Y LEÓN	105.969	119.990		-14.021
ÁVILA	1.485	2.484		-999
BURGOS	27.423	24.502		2.921
LEÓN	9.495	16.652		-7.157
PALENCIA	8.735	5.478		3.257
SALAMANCA	7.500	12.831		-5.331
SEGOVIA	6.655	5.714		941
SORIA	3.799	2.692		1.107
VALLADOLID	38.068	44.480		-6.412
ZAMORA	2.809	5.157		-2.348
CEUTA	1.153	979		174
MELILLA	981	1.410		-429
S.G. TESORO Y P.F.	23.675.646	8.049.540		15.626.106
TOTALES	30.195.797	15.049.378		15.146.419

ING 006

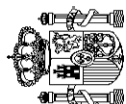

**MINISTERIO
DE HACIENDA**
**PRESUPUESTO DE GASTOS
PAGOS APLICADOS A PRESUPUESTOS. SECCIONES
HASTA EL 31 DE ENERO DE 2020**

 INTERVENCIÓN GENERAL DE LA
ADMINISTRACIÓN DEL ESTADO

	2020				2019			TASAS VARIACIÓN			
	PRESUPUESTO CORRIENTE		PRESUPUESTOS CERRADOS		PRESUPUESTO CORRIENTE		PRESUPUESTOS CERRADOS		1/4	2/5	3/6
	1	2	3	4	5	6					
CASA DE SU MAJESTAD EL REY	-	-	-	-	1.972	-	1.972	-	-	-	-
CORTES GENERALES	53.005	53.005	-	53.005	51.484	-	51.484	3,0	-	3,0	-
TRIBUNAL DE CUENTAS	3.706	3.706	231	3.937	3.557	208	3.765	4,2	11,1	4,6	-
TRIBUNAL CONSTITUCIONAL	1.244	1.244	749	1.993	1.205	261	1.466	3,2	187,0	35,9	-
CONSEJO DE ESTADO	538	538	7	545	557	28	585	-3,4	-75,0	-6,8	-
DEUDA PÚBLICA	30.207.870	30.207.870	-	30.207.870	24.364.835	-	24.364.835	24,0	-	24,0	-
CLASES PASIVAS	1.144.547	1.144.547	12	1.144.559	1.116.298	-	1.116.298	2,5	-	2,5	-
CONSEJO GENERAL DEL PODER JUDICIAL	2.618	2.618	1.849	4.467	2.092	2.188	4.280	25,1	-15,5	4,4	-
APORT. MUTUALISMO ADMINISTRATIVO	-	-	114.200	114.200	-	158.709	158.709	-	-28,0	-28,0	-
CONTRATACIÓN CENTRALIZADA	-	-	2.236	2.236	-	2.942	2.942	-	-24,0	-24,0	-
ASUNTOS EXT. U. E. Y COOPERACIÓN	23.706	23.706	274	23.980	22.253	24.729	46.982	6,5	-98,9	-49,0	-
JUSTICIA	107.125	107.125	23.271	130.396	98.448	54.762	153.210	8,8	-57,5	-14,9	-
DEFENSA	349.531	349.531	171.115	520.646	360.250	345.992	706.242	-3,0	-50,5	-26,3	-
HACIENDA	25.412	25.412	166.032	191.444	24.956	111.308	136.264	1,8	49,2	40,5	-
INTERIOR	490.634	490.634	39.599	530.233	275.844	139.393	415.237	77,9	-71,6	27,7	-
FOMENTO	11.989	11.989	571.213	583.202	14.060	1.261.793	1.275.853	-14,7	-54,7	-54,3	-
EDUCACIÓN Y FORMACIÓN PROFESIONAL	30.314	30.314	1.188	31.502	26.161	175.162	201.323	15,9	-99,3	-84,4	-
TRABAJO, MIGRACIONES Y S.S.	1.374.696	1.374.696	1.874	1.376.570	1.226.489	1.091	1.227.580	12,1	71,8	12,1	-
INDUSTRIA, COMERCIO Y TURISMO	8.400	8.400	310.257	318.657	8.274	273.215	281.489	1,5	13,6	13,2	-
AGRICULTURA, PESCA Y ALIMENTACIÓN	4.779	4.779	29.593	34.372	4.243	66.755	70.998	12,6	-55,7	-51,6	-
POLÍTICA TERRITORIAL Y FUNCIÓN PÚB.	18.939	18.939	31.413	50.352	18.002	6.092	24.094	5,2	-	109,0	-
TRANSICIÓN ECOLÓGICA	5.278	5.278	62.453	67.731	4.718	99.549	104.267	11,9	-37,3	-35,0	-
CULTURA Y DEPORTE	5.457	5.457	24.490	29.947	3.979	31.002	34.981	37,1	-21,0	-14,4	-
PRESIDENCIA. REL. CORTES E IGUALDAD	5.360	5.360	12.357	17.717	5.458	32.706	38.164	-1,8	-62,2	-53,6	-
SANIDAD, CONSUMO Y BIENESTAR SOCIAL	3.172	3.172	34.498	37.670	382	146.630	147.012	-	-76,5	-74,4	-
ECONOMÍA Y EMPRESA	4.745	4.745	207.220	211.965	4.319	152.702	157.021	9,9	35,7	35,0	-
CIENCIA, INNOVACIÓN Y UNIVERSIDADES	1.383	1.383	107.474	108.857	-	95.779	95.779	-	12,2	13,7	-
OTRAS RELAC. FINANC. CON ENTES TERRIT.	-	-	62.487	62.487	-	119.958	119.958	-	-	-47,9	-
FONDOS DE COMPENSACIÓN INTERTERRIT.	-	-	-	-	-	224.670	224.670	-	-	-	-
RELACIONES FINANCIERAS CON LA U. E.	-	-	-	-	-	-	-	-	-	-	-
FONDO DE CONTINGENCIA	-	-	-	-	-	-	-	-	-	-	-
SISTEMAS DE FINANC. DE ENTES TERRIT.	1.742.720	1.742.720	-	1.742.720	1.695.780	-	1.695.780	2,8	-	2,8	-
TOTALES	35.627.168	35.627.168	1.976.092	37.603.260	29.335.616	3.527.624	32.863.240	21,4	-44,0	14,4	-

Miles de euros

GTOS 010

MINISTERIO
DE HACIENDAPRESUPUESTO DE INGRESOS
RECAUDACIÓN NETA APLICADA A PRESUPUESTOS. CAPÍTULOS
HASTA EL 31 DE ENERO DE 2020INTERVENCIÓN GENERAL DE LA
ADMINISTRACIÓN DEL ESTADO

	Miles de euros						TASAS VARIACIÓN 3/6
	2020		2019		TOTAL	PRESUPUESTOS CERRADOS	
	1	2	3	4			
1. IMPUESTOS DIRECTOS Y COTIZACIONES SOCIALES							
Impuesto sobre la renta de las personas físicas	-7.369.513	342.368	-7.027.155	-7.606.819	285.711	-7.321.108	-4,0
Impuesto sobre sociedades	-2.991.768	158.387	-2.833.371	-2.577.783	129.665	-2.448.118	15,7
Impuesto sobre la renta de no residentes	-4.441.637	179.421	-4.262.216	-5.014.047	148.943	-4.865.104	-12,4
Impuesto sobre sucesiones y donaciones	-14.966	2.356	-12.610	-43.973	3.453	-40.520	-68,9
Impuesto sobre el patrimonio	8.885	1.349	10.234	-25.037	496	-24.541	-
Imp. prod. y almac. de energía eléct. y comb.	960	213	1.173	725	625	1.350	-13,1
Cuota de derechos pasivos	968	632	1.600	-26.515	2.500	-24.015	-
Otros impuestos directos y extinguidos	68.119	-	68.119	80.763	-	80.763	-15,7
	-84	-	-84	-952	29	-923	-90,9
2. IMPUESTOS INDIRECTOS							
Impuesto sobre el valor añadido	-1.826.956	189.082	-1.637.874	-1.624.720	108.694	-1.516.026	8,0
Impuestos especiales	-687.192	185.625	-501.567	-579.934	107.078	-472.856	6,1
Tráfico exterior	-1.196.775	1.682	-1.195.093	-1.108.146	1.147	-1.106.999	8,0
Otros impuestos indirectos y extinguidos	57.189	1.135	58.324	60.497	267	60.764	-4,0
	-178	640	462	2.863	202	3.065	-84,9
3. TASAS, PRECIOS PÚBLICOS Y OTROS INGRESOS							
	1.240.487	176.877	1.417.364	359.764	41.127	400.891	253,6
4. TRANSFERENCIAS CORRIENTES							
	376.874	1.234	378.108	282.175	108.029	390.204	-3,1
5. INGRESOS PATRIMONIALES							
	122.641	21.273	143.914	148.525	92.599	241.124	-40,3
6. ENAJENACIÓN DE INVERSIONES REALES							
	8.140	164	8.304	48.769	143	48.912	-83,0
7. TRANSFERENCIAS DE CAPITAL							
	32.424	-	32.424	106.045	-	106.045	-69,4
TOTAL OPERACIONES NO FINANCIERAS							
	-7.415.903	730.988	-6.684.915	-8.286.261	636.303	-7.649.958	-12,6
8. ACTIVOS FINANCIEROS							
	974.310	374.779	1.349.089	76.347	1.487.840	1.564.187	-13,8
9. PASIVOS FINANCIEROS							
	21.588.012	-	21.588.012	20.097.373	-	20.097.373	7,4
TOTAL OPERACIONES FINANCIERAS							
	22.562.322	374.779	22.937.101	20.173.720	1.487.840	21.661.560	5,9
TOTALES	15.146.419	1.105.767	16.252.186	11.887.459	2.124.143	14.011.602	16,0

ING 001

MINISTERIO DE HACIENDA

INTERVENCIÓN GENERAL DE LA ADMINISTRACIÓN DEL ESTADO

PRESUPUESTO DE INGRESOS

RECAUDACIÓN NETA APLICADA A PRESUPUESTOS. OFICINAS

HASTA EL 31 DE ENERO DE 2020

Miles de euros

	2020			2019			TASAS VARIACIÓN 3/6
	1	2	3	4	5	6	
PAÍS VASCO							
ARABÁLAVA	106.718	18.566	125.284	-371.878	76.419	-293.459	-
GUIPUZKOA	-63	1.254	1.191	-1.375	1.595	220	-
BIZKAIA	12.966	5.944	18.910	20.363	6.981	27.344	-30,8
	93.815	11.368	105.183	-390.866	69.843	-321.023	-
CATALUÑA							
BARCELONA	-133.456	138.494	5.038	-396.846	91.963	-304.883	-
GIRONA	-122.076	120.166	-1.910	-343.040	81.130	-261.910	-99,3
LLEIDA	-18.894	7.670	-11.224	-45.707	5.529	-40.178	-72,1
TARRAGONA	-1.516	4.779	3.263	-13.303	1.885	-11.418	-
	9.030	5.879	14.909	5.204	3.419	8.623	72,9
GALICIA							
A CORUÑA	34.508	26.390	60.898	-129.409	16.038	-113.371	-
LUGO	33.152	14.735	47.887	-105.051	8.572	-96.479	-
OURENSE	-12.006	1.765	-10.241	-6.317	782	-5.535	85,0
PONTEVEDRA	-1.653	1.869	216	-3.941	1.059	-2.882	-
VIGO	-5.297	4.012	-1.285	-7.106	2.616	-4.490	-71,4
	20.312	4.009	24.321	-6.994	3.009	-3.985	-
ANDALUCÍA							
ALMERÍA	-185.560	65.677	-119.883	-109.135	66.058	-43.077	178,3
CÁDIZ	-55.907	3.996	-51.971	-39.723	2.490	-37.233	39,6
CÓRDOBA	5.417	11.259	16.676	10.930	13.654	24.584	-32,2
GRANADA	-9.489	3.718	-5.771	-6.282	2.562	-3.720	55,1
HUELVA	-16.276	7.060	-9.216	-18.471	2.961	-15.510	-40,6
JAÉN	-18.993	2.214	-16.779	-10.273	1.473	-8.800	90,7
MÁLAGA	-8.857	3.182	-5.675	-10.095	2.735	-7.360	-22,9
SEVILLA	-28.564	15.346	-13.218	-36.484	8.557	-27.927	-52,7
JEREZ FRONTERA	-51.549	17.853	-33.696	3.576	30.363	33.939	-
	-1.342	1.109	-233	-2.313	1.263	-1.050	-77,8
PRINCIPADO DE ASTURIAS							
OVIEDO	-5.542	11.744	6.202	-32.296	30.230	-2.066	-
GIJÓN	-1.540	7.360	5.820	-32.646	28.103	-4.543	-
	-4.002	4.384	382	350	2.127	2.477	-84,6
CANTABRIA							
	-14.428	12.161	-2.267	-827.939	6.996	-820.943	-99,7

ING 005

MINISTERIO DE HACIENDA

INTERVENCIÓN GENERAL DE LA ADMINISTRACIÓN DEL ESTADO

PRESUPUESTO DE INGRESOS RECAUDACIÓN NETA APLICADA A PRESUPUESTOS. OFICINAS
HASTA EL 31 DE ENERO DE 2020

Miles de euros

	2020			2019			TASAS VARIACIÓN 3/6
	1	2	3	4	5	6	
LA RIOJA	-10.416	2.173	-8.243	-5.734	1.266	-4.468	84,5
REGIÓN DE MURCIA	-49.744	14.369	-35.375	-44.433	12.919	-31.514	12,3
MURCIA	-35.973	9.948	-26.025	-39.394	10.601	-28.793	-9,6
CARTAGENA	-13.771	4.421	-9.350	-5.039	2.318	-2.721	243,6
COMUNIDAD VALENCIANA	-24.800	46.673	21.873	-35.594	45.006	9.412	132,4
ALICANTE	6.603	13.811	20.414	-6.126	8.508	2.382	-
CASTELLÓN DE LA PLANA	-35.702	6.753	-28.949	-28.780	5.907	-22.873	26,6
VALENCIA	4.299	26.109	30.408	-688	30.591	29.903	1,7
ARAGÓN	-73.404	16.268	-57.136	-40.703	15.845	-24.858	129,8
HUESCA	-12.013	1.893	-10.120	-12.764	2.575	-10.189	-0,7
TERUEL	-8.041	747	-7.294	1.316	1.119	2.435	-
ZARAGOZA	-53.350	13.628	-39.722	-29.255	12.151	-17.104	132,2
CASTILLA-LA MANCHA	-27.120	127.200	100.080	-31.854	75.197	43.343	130,9
ALBACETE	-949	112.086	111.137	-3.806	44.798	40.992	171,1
CIUDAD REAL	-7.287	3.444	-3.843	-9.042	5.177	-3.865	-0,6
CUENCA	-9.941	730	-9.211	-7.117	845	-6.272	46,9
GUADALAJARA	6.819	1.174	7.993	10.798	6.963	17.761	-55,0
TOLEDO	-15.762	9.766	-5.996	-22.687	17.414	-5.273	13,7
CANARIAS	-50.037	20.797	-29.240	-60.820	13.024	-47.796	-38,8
LAS PALMAS	-38.976	13.156	-25.820	-54.051	9.118	-44.933	-42,5
SANTA CRUZ DE TENERIFE	-11.061	7.641	-3.420	-6.769	3.906	-2.863	19,5
NAVARRA	-14.998	4.697	-10.301	-31.014	5.423	-25.591	-59,7
EXTREMADURA	-19.422	6.420	-13.002	-24.344	5.334	-19.010	-31,6
BADAJOS	-15.795	4.877	-10.918	-15.921	4.416	-11.505	-5,1
CÁCERES	-3.627	1.543	-2.084	-8.423	918	-7.505	-72,2

ING 005

MINISTERIO DE HACIENDA

INTERVENCIÓN GENERAL DE LA ADMINISTRACIÓN DEL ESTADO

PRESUPUESTO DE INGRESOS

RECAUDACIÓN NETA APLICADA A PRESUPUESTOS. OFICINAS

HASTA EL 31 DE ENERO DE 2020

Miles de euros

	2020			2019			TASAS VARIACIÓN 3/6
	1	2	3	4	5	6	
	PRESUPUESTO CORRIENTE	PRESUPUESTOS CERRADOS	TOTAL	PRESUPUESTO CORRIENTE	PRESUPUESTOS CERRADOS	TOTAL	
ILLES BALEARS	-52.062	24.071	-27.991	-48.699	22.816	-25.883	8,1
COMUNIDAD DE MADRID	54.352	535.032	589.384	501.550	1.491.110	1.992.660	-70,4
CASTILLA Y LEÓN	-14.021	34.089	20.068	-102.446	38.145	-64.301	-
ÁVILA	-999	666	-333	-982	484	-498	-33,1
BURGOS	2.921	8.464	11.385	-36.712	4.870	-31.842	-
LEÓN	-7.157	3.684	-3.473	-10.598	2.916	-7.682	-
PALENCIA	3.257	3.516	6.773	-3.513	5.785	2.272	-54,8
SALAMANCA	-5.331	3.075	-2.256	-4.016	4.666	650	198,1
SEGOVIA	941	1.239	2.180	-7.382	1.023	-6.359	-
SORIA	1.107	1.520	2.627	-750	1.258	508	-
VALLADOLID	-6.412	11.247	4.835	-36.516	16.662	-19.854	-
ZAMORA	-2.348	678	-1.670	-1.977	481	-1.496	11,6
CEUTA	174	176	350	5	149	154	127,3
MELILLA	-429	362	-67	180	138	318	-
S.G. TESORO Y P.F.	15.626.106	408	15.626.514	13.678.868	108.067	13.786.935	13,3
TOTALES	15.146.419	1.105.767	16.252.186	11.887.459	2.124.143	14.011.602	16,0

ING 005

		INTERVENCIÓN GENERAL DE LA ADMINISTRACIÓN DEL ESTADO			
		SALDO INICIAL	INGRESOS	PAGOS	SALDO FINAL
		1	2	3	4
OPERACIONES NO PRESUPUESTARIAS					
MOVIMIENTO POR OPERACIONES NO PRESUPUESTARIAS					
HASTA EL 31 DE ENERO DE 2020					
Miles de euros					
1. OPERACIONES NO FINANCIERAS NO PRESUPUESTARIAS					
1.1. PAGOS PENDIENTES DE APLICACIÓN	-181.014	486.970	3.518.909	-3.212.953	
1.2. INGRESOS PENDIENTES DE APLICACIÓN	-528.907	26.282.504	10.781.391	14.972.206	
TOTAL OPERACIONES NO FINANCIERAS	-709.921	26.769.474	14.300.300	11.759.253	
2. OPERACIONES FINANCIERAS					
2.1 RECURSOS LOCALES E INSTITUCIONALES	451.023	28.982	61.370	418.635	
2.2. C/C EN EFECTIVO CON CORPORACIONES LOCALES	64.317	1.424	21.342	44.399	
2.3. OTRAS OPERACIONES	-9.720.113	89.751.461	77.979.084	2.052.264	
2.3.1. Deudores	-16.670.526	9.572.322	6.977.371	-14.075.575	
2.3.2. Pagos pendientes de aplicación	-2.282	47	364	-2.599	
2.3.3. Acreedores	6.913.114	17.343.308	9.253.063	15.003.359	
2.3.4. Ingresos pendientes de aplicación	152.740	61.679.314	61.638.654	193.400	
2.3.5. Operaciones entre oficinas y otras agrupaciones	-113.159	1.156.470	109.632	933.679	
TOTAL OPERACIONES FINANCIERAS	-9.204.773	89.781.867	78.061.796	2.515.298	
TOTALES	-9.914.694	116.551.341	92.362.096	14.274.551	

TES 003



MINISTERIO
DE HACIENDA

		OPERACIONES NO PRESUPUESTARIAS DEUDORES HASTA EL 31 DE ENERO DE 2020				Miles de euros
		SALDO INICIAL	INGRESOS	PAGOS	SALDO FINAL	
		1	2	3	4	
OPERACIONES FINANCIERAS						
	Anticipos FEAGA	-66.374	28.421	-	-37.953	
	Anticipos A.E.A.T. para pago devoluciones tributarias	-9.319	6.901.930	6.912.362	-19.751	
	Anticipos CC.AA. Ampliación aplaz. liq.2008/2009	-11.232.696	78.069	-	-11.154.627	
	Anticipos a Entidades Locales	-	-	-	-	
	Anticipos FEAGA	-4.729.197	2.553.777	-	-2.175.420	
	Anticipos FEADER	-623.852	-	62.000	-685.852	
	Anticipos FEAGA - PESCA	-	-	-	-	
	Demas conceptos	-9.088	10.125	3.009	-1.972	
T O T A L E S		-16.670.526	9.572.322	6.977.371	-14.075.575	

TES 004

		INTERVENCIÓN GENERAL DE LA ADMINISTRACIÓN DEL ESTADO			
		SALDO INICIAL	INGRESOS	PAGOS	SALDO FINAL
		1	2	3	4
OPERACIONES NO FINANCIERAS					
	Anticipos Recursos IVA	-	-	295.116	-295.116
	Anticipos Recursos RNB	-	-	1.536.535	-1.536.535
	Anticipos Recursos Propios de la U.E.	-	-	117.906	-117.906
	Anticipos U.E. Fondo Europeo Desarrollo	-	-	150.643	-150.643
	Otros Anticipos a la U.E.	-	-	-	-
	FNMT Gastos acuñación moneda a reembolsar	-69.219	-	-	-69.219
	Anticipos a Comunidades Autónomas	-	-	-	-
	Anticipos CC.AA Ley 22/2009 Sistema Financiación	-	-	190.000	-190.000
	Anticipos a Entidades Locales. LPGE	-	-	-	-
	Transferencias del Fondo de Garantía de CC.AA.	-	486.970	1.226.352	-739.382
	Demás Conceptos	-111.795	-	2.357	-114.152
	TOTAL OPERACIONES NO FINANCIERAS	-181.014	486.970	3.518.909	-3.212.953
OPERACIONES FINANCIERAS					
	Demás Conceptos	-2.282	47	364	-2.599
	TOTAL OPERACIONES FINANCIERAS	-2.282	47	364	-2.599
T O T A L E S		-183.296	487.017	3.519.273	-3.215.552

Miles de euros

MINISTERIO DE HACIENDA
OPERACIONES NO PRESUPUESTARIAS
PAGOS PENDIENTES DE APLICACION
HASTA EL 31 DE ENERO DE 2020



TES 005



MINISTERIO
DE HACIENDA

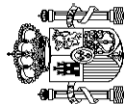
OPERACIONES NO PRESUPUESTARIAS
ACREEDORES
HASTA EL 31 DE ENERO DE 2020

INTERVENCIÓN GENERAL DE LA
ADMINISTRACIÓN DEL ESTADO

Miles de euros

	1	2	3	4
	SALDO INICIAL	INGRESOS	PAGOS	SALDO FINAL
OPERACIONES FINANCIERAS				
Letras del Tesoro	-	6.461.090	5.815.077	646.013
FNMT emisión moneda metálica pte. aplicar	-	6.195	-	6.195
AEAT Acreedor Impuesto (Patrim., Transp., Hidroc. y Juego)	6	61.445	61.451	-
Fondos U.E.	1.419.696	3.339.560	2.847.772	1.911.484
Fondos FEDER	2.305.729	899.243	39.600	3.165.372
Fondo Social Europeo	523.582	297.312	200.696	620.198
Otros Fondos Comunitarios	4.600	2.666	109	7.157
Fondos FEOGA-Orientación	392.904	67	-	392.971
Fondo de Cohesión	-	-	-	-
F.S.E.- Fomento del empleo	121.364	14.288	1.495	134.157
Prefinanciación FEADER	287.360	-	-	287.360
Demás Conceptos	1.857.873	6.261.442	286.863	7.832.452
TOTALES	6.913.114	17.343.308	9.253.063	15.003.359

TES 006



MINISTERIO
DE HACIENDA

OPERACIONES NO PRESUPUESTARIAS
INGRESOS PENDIENTES DE APLICACIÓN
HASTA EL 31 DE ENERO DE 2020

INTERVENCIÓN GENERAL DE LA
ADMINISTRACIÓN DEL ESTADO

	1	2	3	4	Miles de euros
	SALDO INICIAL	INGRESOS	PAGOS	SALDO FINAL	
OPERACIONES NO FINANCIERAS					
Variación del BE Pdte Aplicación	-	-	-	-	
Cobros EE.CC pendientes aplicación Autoliquidaciones	24	20.105.855	4.855.234	15.250.645	
Cobros EE.CC pendientes aplicación. LPA	113	2.955.749	2.955.697	165	
Cobros EE.CC pdtes apli. LPA Tributarias	-	935.274	935.274	-	
Cobros EE.CC pdtes apli. LPA Aduanas	-	520.051	241.509	278.542	
Cobros EE.CC pdtes apli. LPA No Tribut.	-	1.492.765	1.492.765	-	
Cobros EE.CC Tasas del Estado	-	24.897	24.741	156	
C/C Tributaria	-595.587	340	17.368	-612.615	
Tasas y Exacciones Parafiscales	35.103	29.479	9.318	55.264	
Demás Conceptos	31.440	218.094	249.485	49	
TOTAL OPERACIONES NO FINANCIERAS	-528.907	26.282.504	10.781.391	14.972.206	
OPERACIONES FINANCIERAS					
Cobros en Banco de España pendientes de aplicación	-	61.394.487	61.394.487	-	
Tasas Financieras	111.396	103.478	111.431	103.443	
Demás Conceptos	41.344	181.349	132.736	89.957	
TOTAL OPERACIONES FINANCIERAS	152.740	61.679.314	61.638.654	193.400	
T O T A L E S	-376.167	87.961.818	72.420.045	15.165.606	

TES 007

		OPERACIONES NO PRESUPUESTARIAS OTRAS AGRUPACIONES HASTA EL 31 DE ENERO DE 2020				Miles de euros
		SALDO INICIAL	INGRESOS	PAGOS	SALDO FINAL	
		1	2	3	4	
OPERACIONES FINANCIERAS						
	Movimientos internos de Tesorería	-225.160	-	-	-225.160	
	Remesas de efectivo	1	-	-	1	
	Operaciones de intercambio financiero	-	-	-	-	
	Retenciones Capital Mobiliario en Intereses Deuda Pública.	109.416	1.156.191	109.416	1.156.191	
	Compraventas dobles de valores	-	-	-	-	
	Demás conceptos	2.584	279	216	2.647	
TOTALES		-113.159	1.156.470	109.632	933.679	

TES 008



INTERVENCIÓN GENERAL DE LA
ADMINISTRACIÓN DEL ESTADO