

III. OTRAS DISPOSICIONES

MINISTERIO DE HACIENDA

- 4329** *Resolución de 31 de marzo de 2020, de la Intervención General de la Administración del Estado, por la que se publican las «Operaciones de ejecución del Presupuesto del Estado y de sus modificaciones y operaciones de Tesorería» del mes de febrero de 2020.*

En aplicación de lo dispuesto en el artículo 136 de la Ley General Presupuestaria se hacen públicas las «Operaciones de ejecución del Presupuesto del Estado y de sus modificaciones y operaciones de Tesorería» correspondientes al mes de febrero de 2020.

Madrid, 31 de marzo de 2020.—El Interventor General de la Administración del Estado, Pablo Arellano Pardo.



MINISTERIO
DE HACIENDA

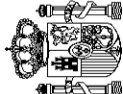
MOVIMIENTO DEL TESORO
HASTA EL 29 DE FEBRERO DE 2020

INTERVENCIÓN GENERAL DE LA
ADMINISTRACIÓN DEL ESTADO

Miles de euros

	PAGOS		COBROS
PRESUPUESTO CORRIENTE	42.028.695	PRESUPUESTO CORRIENTE	55.751.444
1. GASTOS DE PERSONAL	2.284.886	1. IMPUESTOS DIRECTOS Y COTIZACIONES SOCIALES	7.197.975
2. GASTOS EN BIENES Y SERVICIOS	148.320	2. IMPUESTOS INDIRECTOS	10.950.919
3. GASTOS FINANCIEROS	6.253.581	3. TASAS, PRECIOS PÚBLICOS Y OTROS INGRESOS	1.857.018
4. TRANSFERENCIAS CORRIENTES	9.180.225	4. TRANSFERENCIAS CORRIENTES	792.439
6. INVERSIONES REALES	90.801	5. INGRESOS PATRIMONIALES	233.407
7. TRANSFERENCIAS DE CAPITAL	11.305	6. ENAJENACIÓN DE INVERSIONES REALES	15.377
8. ACTIVOS FINANCIEROS	1.765	7. TRANSFERENCIAS DE CAPITAL	46.370
9. PASIVOS FINANCIEROS	24.057.812	8. ACTIVOS FINANCIEROS	1.731.810
		9. PASIVOS FINANCIEROS	32.926.129
PRESUPUESTOS CERRADOS	2.732.205	PRESUPUESTOS CERRADOS	1.553.859
OPERACIONES NO PRESUPUESTARIAS	201.693.258	OPERACIONES NO PRESUPUESTARIAS	202.542.560
TOTAL PAGOS	246.454.158	TOTAL COBROS	259.847.863
SUPERÁVIT DE TESORERÍA	13.393.705		

TES 001

 MINISTERIO DE HACIENDA ESTADO DE LA TESORERÍA HASTA EL 29 DE FEBRERO DE 2020		INTERVENCIÓN GENERAL DE LA ADMINISTRACIÓN DEL ESTADO	Miles de euros
		IMPORTE	
1. COBROS		259.847.863	
	(+) del Presupuesto corriente	55.751.444	
	(+) de Presupuestos cerrados	1.553.859	
	(+) de operaciones no presupuestarias	202.542.560	
2. PAGOS		246.454.158	
	(+) del Presupuesto corriente	42.028.695	
	(+) de Presupuestos cerrados	2.732.205	
	(+) de operaciones no presupuestarias	201.693.258	
I. FLUJO NETO DE LA TESORERÍA DEL EJERCICIO		13.393.705	
3.SALDO INICIAL TESORERÍA		6.759.527	
II. SALDO FINAL DE TESORERÍA (1-2+3)		20.153.232	

TES 002

NOTA: Los datos reflejados en este informe se refieren exclusivamente a las cuentas operativas del Tesoro y no a la totalidad de las cuentas que conforman la posición del Estado en el Banco de España.
<http://bde.es/webbde/es/estadis/infoest/e0605.pdf>

	CRÉDITOS PRESUPUESTARIOS				GASTOS COMPROMETIDOS	OBLIGACIONES RECONOCIDAS NETAS	PAGOS REALIZADOS	OBLIGACIONES PENDIENTES DE PAGO	REMANENTES DE CRÉDITO
	MODIFICACIONES		DEFINITIVOS						
	1	2	3	4					
CASA DE SU MAJESTAD EL REY	7.887	-	7.887	-	7.887	-	-	-	7.887
CORTES GENERALES	212.140	-	212.140	-	53.012	-	53.005	7	159.128
TRIBUNAL DE CUENTAS	63.018	-	63.018	-	9.301	-	7.785	531	54.702
TRIBUNAL CONSTITUCIONAL	23.869	-	23.869	-	5.082	-	2.739	18	21.112
CONSEJO DE ESTADO	11.389	-	11.389	-	9.218	-	1.148	98	10.143
DEUDA PÚBLICA	112.858.128	-	112.858.128	-	105.125.299	-	30.319.305	8.039	82.538.823
CLASES PASIVAS	14.791.232	-	14.791.232	-	14.791.232	-	2.312.301	504	12.478.931
CONSEJO GENERAL DEL PODER JUDICIAL	58.132	-	58.132	-	16.586	-	6.645	347	51.487
APORT. MUTUALISMO ADMINISTRATIVO	2.157.073	-	2.157.073	-	1.910.360	-	-	90.081	2.066.992
CONTRATACIÓN CENTRALIZADA	283.322	-	283.322	-	270.589	-	18.026	9.892	255.404
ASUNTOS EXT. U. E. Y COOPERACIÓN	1.396.565	-	1.396.566	-	399.054	-	52.441	14.882	1.329.243
JUSTICIA	1.752.917	-	1.752.917	-	1.538.883	-	228.028	3.446	1.524.869
DEFENSA	8.737.402	-	8.737.401	-	7.006.263	-	812.292	16.219	7.908.890
HACIENDA	20.166.445	2.975	20.169.419	-	2.756.850	-	139.459	1.098.978	18.930.982
INTERIOR	7.684.548	185	7.684.732	-	6.618.779	-	1.067.432	40.250	6.577.050
FOMENTO	6.313.140	52	6.313.192	-	3.745.400	-	179.256	61.744	6.072.192
EDUCACIÓN Y FORMACIÓN PROFESIONAL	2.380.045	14.097	2.394.142	-	1.186.119	-	634.192	227.822	1.532.128
TRABAJO, MIGRACIONES Y S.S.	27.646.484	25	27.646.509	-	11.924.497	-	2.938.412	611.512	24.708.097
INDUSTRIA, COMERCIO Y TURISMO	2.747.085	-	2.747.085	-	655.792	-	20.060	1.372	2.725.653
AGRICULTURA, PESCA Y ALIMENTACIÓN	916.164	-	916.164	-	244.948	-	11.255	3.379	901.530
POLÍTICA TERRITORIAL Y FUNCIÓN PÚB.	393.285	-	393.285	-	295.527	-	41.730	2.769	348.786
TRANSICIÓN ECOLÓGICA	5.519.421	1	5.519.421	-	407.159	-	13.389	4.799	5.501.233
CULTURA Y DEPORTE	660.685	-	660.685	-	75.303	-	13.884	467	646.334
PRESIDENCIA, REL., CORTES E IGUALDAD	394.500	-	394.500	-	215.622	-	12.140	13.527	368.833
SANIDAD, CONSUMO Y BIENESTAR SOCIAL	2.225.599	161	2.225.759	-	1.876.568	-	269.312	3.798	1.952.649
ECONOMÍA Y EMPRESA	5.065.612	-	5.065.609	-	584.739	-	5.355	4.897	1.400.804
CENCIA, INNOVACIÓN Y UNIVERSIDADES	1.209.978	1	1.209.978	-	518.650	-	3.560	151	5.061.898
OTRAS RELAC. FINANC. CON ENTES TERRIT.	582.429	-	582.429	-	18.443	-	3.445	3.585	1.202.948
FONDOS DE COMPENSACIÓN INTERTERRIT.	13.384.274	-	13.384.274	-	-	-	-	-	582.429
RELACIONES FINANCIERAS CON LA U. E.	2.276.680	-	2.276.680	-	-	-	-	-	13.384.274
FONDO DE CONTINGENCIA	34.602.134	-	34.602.134	-	10.154.828	-	3.485.443	-	2.276.680
SISTEMAS DE FINANC. DE ENTES TERRIT.									31.116.691
TOTALES	277.932.638	17.497	277.950.127	17.497	172.421.990	44.251.809	42.028.695	2.223.114	233.698.318

Miles de euros


MINISTERIO DE HACIENDA
**PRESUPUESTO DE GASTOS
ESTADO DE EJECUCIÓN. SECCIONES
HASTA EL 29 DE FEBRERO DE 2020**

 INTERVENCIÓN GENERAL DE LA
ADMINISTRACIÓN DEL ESTADO

GTOS 007

MINISTERIO DE HACIENDA

INTERVENCIÓN GENERAL DE LA ADMINISTRACIÓN DEL ESTADO

ESTADO DE EJECUCIÓN. ÁREAS DE GASTO Y POLÍTICAS
HASTA EL 29 DE FEBRERO DE 2020

Miles de euros

	CRÉDITOS PRESUPUESTARIOS		4	5	6	7	8	
	1	2						3
	INICIALES	MODIFICACIONES	DEFINITIVOS	GASTOS COMPROMETIDOS	OBLIGACIONES RECONOCIDAS NETAS	PAGOS REALIZADOS	OBLIGACIONES PENDIENTES DE PAGO	REMANENTES DE CRÉDITO
0. TRANSFERENCIAS INTERNAS								
0. Transferencias Internas	23.906.023	-30.000	23.876.023	15.094.581	3.545.164	2.718.168	826.996	20.330.859
	23.906.023	-30.000	23.876.023	15.094.581	3.545.164	2.718.168	826.996	20.330.859
1. SERVICIOS PÚBLICOS BÁSICOS								
1. Justicia	18.702.149	188	18.702.336	15.288.143	2.132.202	2.070.295	61.907	16.570.134
2. Defensa	1.769.687	-	1.769.687	1.524.836	230.036	226.294	3.742	1.539.651
3. Seguridad ciudadana e Instituciones penitenciarias	8.188.882	3	8.188.884	6.779.025	737.366	723.287	14.079	7.451.518
4. Política Exterior	7.619.657	185	7.619.841	6.617.277	1.106.807	1.066.562	40.245	6.513.034
	1.123.923	-	1.123.924	367.005	57.993	54.152	3.841	1.065.931
2. ACTUACIONES DE PROTECCIÓN Y PROMOCIÓN SOCIAL								
1. Pensiones	30.047.262	69	30.047.331	15.367.133	2.334.433	2.332.729	1.704	27.712.898
3. Servicios sociales y Promoción social	14.804.987	-	14.804.987	14.797.434	2.314.441	2.313.958	483	12.490.546
4. Fomento del empleo	803.221	44	803.265	125.937	7.086	6.451	635	796.179
6. Acceso a la vivienda y Fomento de la edificación	11.165	-	11.165	4.659	383	383	-	10.782
9. Gestión y administración de la Seguridad Social	481.539	-	481.539	365.122	956	848	108	480.583
	13.946.350	25	13.946.375	73.981	11.567	11.089	478	13.934.808
3. PRODUCCIÓN BIENES PÚBLICOS. CARÁCTER PREFERENTE								
1. Sanidad	2.882.857	14.436	2.897.293	1.431.198	903.301	671.375	231.926	1.993.992
2. Educación	255.696	1	255.697	175.512	27.677	24.037	3.640	228.020
3. Cultura	2.446.396	14.435	2.460.831	1.181.388	861.384	633.565	227.819	1.599.447
	180.765	-	180.765	74.298	14.240	13.773	467	166.525
4. ACTUACIONES DE CARÁCTER ECONÓMICO								
1. Agricultura, Pesca y Alimentación	15.049.725	29.833	15.079.552	5.308.407	308.062	233.932	74.130	14.771.490
2. Industria y Energía	625.815	-	625.815	207.207	14.634	11.255	3.379	611.181
3. Comercio, Turismo y Pymes	1.607.710	439	1.608.149	90.206	7.037	6.871	166	1.601.112
4. Subvenciones al transporte	810.904	-439	810.465	120.849	14.398	14.195	203	796.067
5. Infraestructuras	2.138.710	-	2.138.710	998.311	102.939	80.961	21.978	2.035.771
	4.394.543	53	4.394.595	2.778.504	151.673	107.440	44.233	4.242.922

GTOS 008



MINISTERIO
DE HACIENDA

ESTADO DE EJECUCIÓN. ÁREAS DE GASTO Y POLÍTICAS
HASTA EL 29 DE FEBRERO DE 2020

INTERVENCIÓN GENERAL DE LA
ADMINISTRACIÓN DEL ESTADO

Miles de euros

	CRÉDITOS PRESUPUESTARIOS		4	5	6	7	8	
	1	2						3
	INICIALES	MODIFICACIONES	DEFINITIVOS	GASTOS COMPROMETIDOS	OBLIGACIONES RECONOCIDAS NETAS	PAGOS REALIZADOS	OBLIGACIONES PENDIENTES DE PAGO	REMANENTES DE CRÉDITO
6. Investigación, desarrollo e innovación	5.095.856	29.663	5.125.515	1.055.695	9.192	7.362	1.830	5.116.323
9. Otras actuaciones de carácter económico	376.187	117	376.303	57.635	8.189	5.848	2.341	368.114
9. ACTUACIONES DE CARÁCTER GENERAL	187.344.622	2.971	187.347.592	119.932.528	35.028.647	34.002.196	1.026.451	152.318.945
1. Órganos Constitucionales, Gobierno y otros	391.062	-	391.062	134.657	74.300	73.292	1.008	316.762
2. Servicios de carácter general	24.291.279	84	24.291.362	4.250.364	1.106.686	93.428	1.013.258	23.184.676
3. Administración Financiera y Tributaria	283.750	2.887	296.637	257.971	35.625	35.082	543	261.012
4. Transferencias a otras Administraciones Públicas	49.510.403	-	49.510.403	10.164.237	3.492.731	3.489.128	3.603	46.017.672
5. Deuda Pública	112.858.128	-	112.858.128	105.125.299	30.319.305	30.311.266	8.039	82.538.823
TOTALES	277.932.638	17.497	277.950.127	172.421.990	44.251.809	42.028.695	2.223.114	233.698.318

GTOS 008

	CRÉDITOS PRESUPUESTARIOS				GASTOS COMPROMETIDOS	OBLIGACIONES RECONOCIDAS NETAS	PAGOS REALIZADOS	OBLIGACIONES PENDIENTES DE PAGO	REMANENTES DE CRÉDITO
	MODIFICACIONES		DEFINITIVOS						
	1	2	3	4					
1. GASTOS DE PERSONAL	16.550.512	5.947	16.556.458	15.451.916	2.395.805	2.284.886	110.919	14.160.653	
10. Altos Cargos	72.229	36	72.264	38.280	14.519	14.518	1	57.745	
11. Personal Eventual	43.154	112	43.266	27.331	8.731	8.664	67	34.535	
12. Funcionarios	12.207.662	1.224	12.208.887	11.539.072	1.912.918	1.907.589	5.329	10.295.969	
13. Laborales	764.520	56	764.576	688.136	106.660	105.928	732	657.916	
14. Otro Personal	21.483	-	21.483	20.705	3.006	3.006	-	18.477	
15. Incentivos al rendimiento	698.624	993	699.617	670.411	115.308	114.827	481	584.309	
16. Cuotas, prestac. y gts. sociales a cargo empleador	2.742.840	3.526	2.746.365	2.467.981	234.663	130.354	104.309	2.511.702	
2. GASTOS CORRIENTES EN BIENES Y SERVICIOS	3.185.288	5.573	3.190.855	1.820.601	210.359	148.320	62.039	2.980.496	
20. Arrendamientos y cánones	197.237	-8.299	188.940	112.207	15.776	11.514	4.262	173.164	
21. Reparaciones, mantenimiento y conservación	341.923	7.351	349.273	162.326	14.168	10.414	3.754	335.105	
22. Material, suministros y otros	2.339.808	29.699	2.369.502	1.517.927	163.537	111.341	52.196	2.205.965	
23. Indemnizaciones por razón del servicio	294.471	-23.307	271.162	27.184	16.521	14.697	1.824	254.641	
24. Gastos de publicaciones	4.482	129	4.611	774	357	354	3	4.254	
25. Conciertos de asistencia sanitaria	7.367	-	7.367	183	-	-	-	7.367	
3. GASTOS FINANCIEROS	31.571.515	20	31.571.535	26.825.032	6.261.667	6.253.581	8.086	25.309.868	
30. De deuda pública en euros	30.184.972	-	30.184.972	26.171.704	6.160.097	6.160.077	20	24.024.875	
31. De préstamos en euros	938.549	-	938.549	619.148	101.396	93.377	8.019	837.153	
32. De deuda pública en moneda extranjera	413.700	-	413.700	33.067	-	-	-	413.700	
33. De préstamos en moneda extranjera	10.256	-	10.256	4	4	4	-	10.252	
34. De depósitos y fianzas	15	-	15	4	4	4	-	11	
35. Intereses de demora y otros gastos financieros	24.023	20	24.043	1.105	166	119	47	23.877	
4. TRANSFERENCIAS CORRIENTES	89.482.638	-32.663	89.449.975	42.428.558	10.254.185	9.180.225	1.073.960	79.195.790	
41. A Organismos Autónomos	2.019.383	-	2.019.383	450.959	46.479	23.905	22.574	1.972.904	
42. A la Seguridad Social	14.767.197	-	14.767.197	13.385.095	3.157.178	2.546.397	610.781	11.610.019	
43. A otras Entid. del S. P. Admin. Estatal. Ppto limitativo	2.040.169	-	2.040.169	1.134.962	318.210	136.745	181.465	1.721.959	
44. A soc. ent. púb. emp. fundac y resto entid. Sector Púb.	2.039.932	2.217	2.042.149	1.300.121	80.555	79.939	616	1.961.594	
45. A Comunidades Autónomas	19.706.903	-	19.706.903	2.034.423	670.907	669.231	1.676	19.035.996	
46. A Entidades Locales	16.583.561	-	16.583.561	8.129.524	2.823.590	2.820.000	3.590	13.759.971	

Miles de euros

INTERVENCIÓN GENERAL DE LA
ADMINISTRACIÓN DEL ESTADOMINISTERIO DE HACIENDA
PRESUPUESTO DE GASTOS
ESTADO DE EJECUCIÓN. POR ARTICULOS
HASTA EL 29 DE FEBRERO DE 2020

GTOS 009

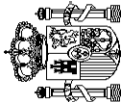
	CRÉDITOS PRESUPUESTARIOS				GASTOS COMPROMETIDOS	OBLIGACIONES RECONOCIDAS NETAS	PAGOS REALIZADOS	OBLIGACIONES PENDIENTES DE PAGO	REMANENTES DE CRÉDITO
	MODIFICACIONES		DEFINITIVOS						
	INICIALES	2	3	4					
	1	2	3	4	5	6	7	8	
47. A empresas privadas	796.938	-	796.938	50.418	14.287	8.196	6.091	782.651	
48. A familias e instituciones sin fines de lucro	17.449.590	-25.336	17.424.254	15.731.477	3.142.748	2.895.582	247.166	14.281.506	
49. Al exterior	14.078.965	-9.544	14.069.421	211.579	231	230	1	14.069.190	
5. FONDO DE CONTINGENCIA Y OTROS IMPREVISTOS									
50. Dotación al Fondo de Contingencia de ejecución pptaia.	2.276.680	-	2.276.680	-	-	-	-	2.276.680	
	2.276.680	-	2.276.680	-	-	-	-	2.276.680	
6. INVERSIONES REALES									
60. Inv. nueva en infraestr. y bienes destinados uso general	6.052.024	15.298	6.067.322	4.517.010	146.288	90.801	55.487	5.921.034	
61. Inv. reposición infraestr. y bienes destinados uso general	1.161.625	-112.618	1.049.007	759.719	25.034	15.136	9.898	1.023.973	
62. Inv. nueva asociada funcionamiento operativo servicios	1.246.722	112.618	1.359.340	1.249.662	89.160	54.132	35.028	1.270.180	
63. Inv. reposición asoc. funcionamiento operativo servicios	256.781	9.600	266.381	130.737	7.869	5.937	1.932	258.512	
64. Gastos de inversiones de carácter inmaterial	276.043	1.103	277.146	153.071	11.112	9.277	1.835	266.034	
65. Inversiones militares en infraestructura y otros bienes	269.549	4.595	274.144	180.696	4.468	2.685	1.783	269.676	
66. Inv. militares asoc. funcionamiento operativo servicios	2.245.537	4.596	2.250.133	1.803.812	2.982	1.546	1.436	2.247.151	
67. Gastos militares de inversiones de carácter inmaterial	580.693	-4.596	576.097	226.440	4.267	2.050	2.217	571.830	
68. Inversión infraestruct. y bienes uso gral. Oblig. ej. ant	15.074	-	15.074	12.871	1.396	38	1.358	13.678	
	-	-	-	2	-	-	-	-	
7. TRANSFERENCIAS DE CAPITAL									
71. A Organismos Autónomos	8.683.347	23.322	8.706.668	989.506	23.553	11.305	12.248	8.683.115	
72. A la Seguridad Social	462.119	-	462.119	63.908	3.479	197	3.282	458.640	
73. A otras Entid. del S.P. Admin. Estatal. Ppto limitativo	17.511	-	17.511	4.961	619	619	-	16.892	
74. A soc. ent. púb. emp. fundac y resto entid. Sector Púb.	4.599.662	-30.000	4.569.662	54.701	19.204	10.305	8.899	4.550.458	
75. A Comunidades Autónomas	791.124	51.400	842.523	219.697	27	27	-	842.496	
76. A Entidades Locales	1.892.349	-	1.892.349	524.733	-	-	-	1.892.349	
77. A empresas privadas	103.964	-	103.964	1.185	-	-	-	103.964	
78. A familias e instituciones sin fines de lucro	224.240	-	224.240	45.471	157	157	-	224.083	
79. Al exterior	205.059	-	205.059	74.134	7	-	7	205.052	
	387.319	1.922	389.241	716	60	-	60	389.181	
TOTAL OPERACIONES NO FINANCIERAS	157.802.004	17.497	157.819.493	92.032.623	19.291.857	17.969.118	1.322.739	138.527.636	

Miles de euros

INTERVENCIÓN GENERAL DE LA
ADMINISTRACIÓN DEL ESTADO

**PRESUPUESTO DE GASTOS
ESTADO DE EJECUCIÓN. POR ARTICULOS
HASTA EL 29 DE FEBRERO DE 2020**

**MINISTERIO
DE HACIENDA**



GTOS 009



MINISTERIO
DE HACIENDA

PRESUPUESTO DE GASTOS
ESTADO DE EJECUCIÓN. POR ARTICULOS
HASTA EL 29 DE FEBRERO DE 2020

INTERVENCIÓN GENERAL DE LA
ADMINISTRACIÓN DEL ESTADO

Miles de euros

	CRÉDITOS PRESUPUESTARIOS			GASTOS COMPROMETIDOS	OBLIGACIONES RECONOCIDAS NETAS	PAGOS REALIZADOS	OBLIGACIONES PENDIENTES DE PAGO	REMANENTES DE CRÉDITO
	INICIALES	MODIFICACIONES	DEFINITIVOS					
8. ACTIVOS FINANCIEROS	1	2	3	4	5	6	7	8
82. Concesión de préstamos al Sector Público	38.819.620	-	38.819.620	2.087.958	902.140	1.765	900.375	37.917.480
83. Concesión de préstamos fuera del Sector Público	16.185.408	-	16.185.408	423.563	-	-	-	16.185.408
84. Constitución de depósitos y fianzas	2.727.763	-	2.727.763	260.944	2.068	1.765	303	2.725.695
85. Adquisición de acciones y particip. del Sector Púb.	271	-	271	95	72	-	72	199
86. Adquisición de acciones y particip. fuera del Sector Púb.	203.383	-	203.383	3	-	-	-	203.383
87. Aportaciones patrimoniales	250	-	250	-	-	-	-	250
89. Suscripción acciones y aport. fondos org. internacionales	19.601.715	-	19.601.715	1.345.300	900.000	-	900.000	18.701.715
	100.830	-	100.830	58.053	-	-	-	100.830
9. PASIVOS FINANCIEROS								
90. Amortización de deuda pública en euros	81.311.014	-	81.311.014	78.301.409	24.057.812	24.057.812	-	57.253.202
91. Amortización de préstamos en euros	78.147.214	-87.500	78.059.714	77.226.017	23.062.308	23.062.308	-	54.997.406
92. Amortización de deuda pública en moneda extranjera	1.668.483	87.500	1.755.983	1.075.388	995.500	995.500	-	760.483
93. Amortización de préstamos en moneda extranjera	1.495.000	-	1.495.000	-	-	-	-	1.495.000
94. Devolución de depósitos y fianzas	-	-	-	-	-	-	-	-
95. Puesta en circulación de moneda metálica	316	-	316	4	4	4	-	312
	1	-	1	-	-	-	-	1
TOTAL OPERACIONES FINANCIERAS	120.130.634	-	120.130.634	80.389.367	24.959.952	24.059.577	900.375	95.170.682
TOTALES	277.932.638	17.497	277.950.127	172.421.990	44.251.809	42.028.695	2.223.114	233.698.318

GTOS 009



MINISTERIO
DE HACIENDA

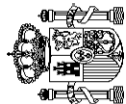
PRESUPUESTO DE GASTOS
MODIFICACIONES DE CRÉDITO. POR SECCIONES
HASTA EL 29 DE FEBRERO DE 2020

INTERVENCIÓN GENERAL DE LA
ADMINISTRACIÓN DEL ESTADO

Miles de euros

	1	2	3	4		6	7	8	9	10
				AMPLIACIONES DE CRÉDITO	TRANSFERENCIAS DE CRÉDITO					
	CRÉDITOS EXTRAORDINARIOS	SUPLEMENTOS DE CRÉDITO	AMPLIACIONES DE CRÉDITO	POSITIVAS	NEGATIVAS					
CASA DE SU MAJESTAD EL REY	-	-	-	-	-	-	-	-	-	-
CORTES GENERALES	-	-	-	-	-	-	-	-	-	-
TRIBUNAL DE CUENTAS	-	-	-	-	-	-	-	-	-	-
TRIBUNAL CONSTITUCIONAL	-	-	-	-	-	-	-	-	-	-
CONSEJO DE ESTADO	-	-	-	-	-	-	-	-	-	-
DEUDA PÚBLICA	-	-	-	87.500	-87.500	-	-	-	-	-
CLASES PASIVAS	-	-	-	-	-	-	-	-	-	-
CONSEJO GENERAL DEL PODER JUDICIAL	-	-	-	-	-	-	-	-	-	-
CONSEJO GENERAL DEL PODER ADMINISTRATIVO	-	-	-	-	-	-	-	-	-	-
APORT. MUTUALISMO ADMINISTRATIVO	-	-	-	-	-	-	-	-	-	-
CONTRATACIÓN CENTRALIZADA	-	-	-	526	-526	-	-	-	-	-
ASUNTOS EXT. U. E. Y COOPERACIÓN	-	-	-	9.524	-9.524	-	-	-	-	-
JUSTICIA	-	-	-	-	-	-	-	-	-	-
DEFENSA	-	-	-	137.482	-137.482	-	-	-	-	-
HACIENDA	-	-	-	1.096	-1.012	-	2.891	-	-	2.975
INTERIOR	-	-	1.638	19.805	-19.805	-	185	-1.638	-	185
FOMENTO	-	-	-	112.618	-112.702	-	136	-	-	52
EDUCACIÓN Y FORMACIÓN PROFESIONAL	-	-	-	-	-	-	14.097	-	-	14.097
TRABAJO, MIGRACIONES Y S.S.	-	-	-	-	-	-	25	-	-	25
INDUSTRIA, COMERCIO Y TURISMO	-	-	249	499	-499	-	-	-249	-	-
AGRICULTURA, PESCA Y ALIMENTACIÓN	-	-	-	-	-	-	-	-	-	-
POLÍTICA TERRITORIAL Y FUNCIÓN PÚB.	-	-	-	-	-	-	-	-	-	-
TRANSICIÓN ECOLÓGICA	-	-	-	555	-554	-	-	-	-	1
CULTURA Y DEPORTE	-	-	-	-	-	-	-	-	-	-
PRESIDENCIA, REL., CORTES E IGUALDAD	-	-	-	126	-126	-	-	-	-	-
SANIDAD, CONSUMO Y BIENESTAR SOCIAL	-	-	-	-	-	-	161	-	-	161
ECONOMÍA Y EMPRESA	-	-	-	-	-	-	-	-	-	-
CIENCIA, INNOVACIÓN Y UNIVERSIDADES	-	-	1.112	70.525	-70.524	-	-	-1.112	-	1
OTRAS RELAC. FINANC. CON ENTES TERRIT.	-	-	-	-	-	-	-	-	-	-
FONDOS DE COMPENSACIÓN INTERTERRIT.	-	-	-	-	-	-	-	-	-	-
RELACIONES FINANCIERAS CON LA U. E.	-	-	-	-	-	-	-	-	-	-
FONDO DE CONTINGENCIA	-	-	-	-	-	-	-	-	-	-
SISTEMAS DE FINANC. DE ENTES TERRIT.	-	-	-	-	-	-	-	-	-	-
TOTALES	-	-	2.999	440.256	-440.254	-	17.495	-2.999	-	17.497

GTOS M01



MINISTERIO
DE HACIENDA

**PRESUPUESTO DE GASTOS
MODIFICACIONES DE CRÉDITO. ÁREAS DE GASTO Y POLÍTICAS
HASTA EL 29 DE FEBRERO DE 2020**

INTERVENCIÓN GENERAL DE LA
ADMINISTRACIÓN DEL ESTADO

Miles de euros

	1	2	3	4	5		6	7	8	9	10
					POSITIVAS	NEGATIVAS					
0. TRANSFERENCIAS INTERNAS	-	-	-	-	-	-30.000	-	-	-	-	-30.000
0. Transferencias Internas	-	-	-	-	-	-30.000	-	-	-	-	-30.000
1. SERVICIOS PÚBLICOS BÁSICOS	-	-	1.638	1.638	166.810	-166.807	-	185	-1.638	-	188
1. Justicia	-	-	-	-	-	-	-	-	-	-	-
2. Defensa	-	-	-	-	137.481	-137.478	-	-	-	-	3
3. Seguridad ciudadana e Instituciones penitenciarias	-	-	1.638	1.638	19.805	-19.805	-	185	-1.638	-	185
4. Política Exterior	-	-	-	-	9.524	-9.524	-	-	-	-	-
2. ACTUACIONES DE PROTECCIÓN Y PROMOCIÓN SOCIAL	-	-	-	-	-	-	-	69	-	-	69
1. Pensiones	-	-	-	-	-	-	-	-	-	-	-
3. Servicios sociales y Promoción social	-	-	-	-	-	-	-	44	-	-	44
4. Fomento del empleo	-	-	-	-	-	-	-	-	-	-	-
6. Acceso a la vivienda y Fomento de la edificación	-	-	-	-	-	-	-	-	-	-	-
9. Gestión y administración de la Seguridad Social	-	-	-	-	-	-	-	25	-	-	25
3. PRODUCCIÓN BIENES PÚB. CARÁCTER PREFERENTE	-	-	30	30	369	-60	-	14.097	-	-	14.436
1. Sanidad	-	-	-	-	1	-	-	-	-	-	1
2. Educación	-	-	30	30	368	-60	-	14.097	-	-	14.435
3. Cultura	-	-	-	-	-	-	-	-	-	-	-
4. ACTUACIONES DE CARÁCTER ECONÓMICO	-	-	1.331	1.331	183.820	-154.210	-	253	-1.361	-	29.833
1. Agricultura, Pesca y Alimentación	-	-	-	-	-	-	-	-	-	-	-
2. Industria y Energía	-	-	249	249	470	-180	-	-	-100	-	439
3. Comercio, Turismo y Pymes	-	-	-	-	20	-310	-	-	-149	-	-439
4. Subvenciones al transporte	-	-	-	-	-	-	-	-	-	-	-
5. Infraestructuras	-	-	-	-	113.173	-113.256	-	136	-	-	53

GTOS M03



MINISTERIO
DE HACIENDA

INTERVENCIÓN GENERAL DE LA
ADMINISTRACIÓN DEL ESTADO

**PRESUPUESTO DE GASTOS
MODIFICACIONES DE CRÉDITO. ÁREAS DE GASTO Y POLÍTICAS
HASTA EL 29 DE FEBRERO DE 2020**

Miles de euros

	1	2	3	4	5		6	7	8	9	10
					POSITIVAS	NEGATIVAS					
6. Investigación, desarrollo e innovación	-	-	-	1.082	70.157	-40.464	-	-	-1.112	-	29.663
9. Otras actuaciones de carácter económico	-	-	-	-	-	-	-	117	-	-	117
9. ACTUACIONES DE CARÁCTER GENERAL	-	-	-	-	89.257	-89.177	-	2.891	-	-	2.971
1. Órganos Constitucionales, Gobierno y otros	-	-	-	-	126	-126	-	-	-	-	-
2. Servicios de carácter general	-	-	-	-	641	-557	-	-	-	-	84
3. Administración Financiera y Tributaria	-	-	-	-	990	-994	-	2.891	-	-	2.887
4. Transferencias a otras Administraciones Públicas	-	-	-	-	-	-	-	-	-	-	-
5. Deuda Pública	-	-	-	-	87.500	-87.500	-	-	-	-	-
TOTALES	-	-	-	2.999	440.256	-440.254	-	17.495	-2.999	-	17.497

GTOS M03



MINISTERIO
DE HACIENDA

PRESUPUESTO DE GASTOS
MODIFICACIONES DE CRÉDITO. ARTÍCULOS
HASTA EL 29 DE FEBRERO DE 2020

INTERVENCIÓN GENERAL DE LA
ADMINISTRACIÓN DEL ESTADO

Miles de euros

	1	2	3	4	5		6	7	8	9	10
					POSITIVAS	NEGATIVAS					
1. GASTOS DE PERSONAL											
10. Altos Cargos	-	-	2.999		7.382	-2.547	-	-	-1.887	-	5.947
11. Personal Eventual	-	-	-		102	-66	-	-	-	-	36
12. Funcionarios	-	-	-		112	-	-	-	-	-	112
13. Laborales	-	-	-		4.142	-1.280	-	-	-1.638	-	1.224
14. Otro Personal	-	-	-		657	-601	-	-	-	-	56
15. Incentivos al rendimiento	-	-	-		1.593	-600	-	-	-	-	993
16. Cuotas, prestac. y gts. sociales a cargo empleador	-	-	2.999		776	-	-	-	-249	-	3.526
2. GASTOS CORRIENTES EN BIENES Y SERVICIOS											
20. Arrendamientos y cánones	-	-	-		109.715	-104.564	-	422	-	-	5.573
21. Reparaciones, mantenimiento y conservación	-	-	-		4.184	-12.483	-	-	-	-	-8.299
22. Material, suministros y otros	-	-	-		12.215	-5.000	-	136	-	-	7.351
23. Indemnizaciones por razón del servicio	-	-	-		84.787	-55.222	-	134	-	-	29.699
24. Gastos de publicaciones	-	-	-		8.391	-31.850	-	152	-	-	-23.307
25. Concursos de asistencia sanitaria	-	-	-		138	-9	-	-	-	-	129
3. GASTOS FINANCIEROS											
30. De deuda pública en euros	-	-	-		20	-	-	-	-	-	20
31. De préstamos en euros	-	-	-		-	-	-	-	-	-	-
32. De deuda pública en moneda extranjera	-	-	-		-	-	-	-	-	-	-
33. De préstamos en moneda extranjera	-	-	-		-	-	-	-	-	-	-
34. De depósitos y fianzas	-	-	-		-	-	-	-	-	-	-
35. Intereses de demora y otros gastos financieros	-	-	-		20	-	-	-	-	-	20
4. TRANSFERENCIAS CORRIENTES											
41. A Organismos Autónomos	-	-	-		2.343	-47.991	-	14.097	-1.112	-	-32.663
42. A la Seguridad Social	-	-	-		-	-	-	-	-	-	-
43. A otras Entid. del S.P. Admin. Estatal. Ppto limitativo	-	-	-		-	-	-	-	-	-	-
44. A soc. ent. púb. emp. fundac y resto entid. Sector Púb.	-	-	-		2.217	-	-	-	-	-	2.217
45. A Comunidades Autónomas	-	-	-		-	-	-	-	-	-	-
46. A Entidades Locales	-	-	-		-	-	-	-	-	-	-

GTOS M02

	1	2	3	4	5		6	7	8	9	10
					TRANSFERENCIAS DE CRÉDITO						
					POSITIVAS	NEGATIVAS					
	CRÉDITOS EXTRAORDINARIOS	SUPLEMENTOS DE CRÉDITO	AMPLIACIONES DE CRÉDITO	TRANSFERENCIAS DE CRÉDITO		INCORPOR. REMANENTES DE CRÉDITO	CRÉDITOS GENERADOS POR INGRESOS	BAJAS POR ANULACIÓN Y RECTIFICAC.	OTRAS MODIFICACIONES	TOTAL MODIFICACIONES	
47. A empresas privadas	-	-	-	-	-	-	-	-	-	-	-
48. A familias e instituciones sin fines de lucro	-	-	-	126	-38.447	-	14.097	-1.112	-	-25.336	
49. Al exterior	-	-	-	-	-9.544	-	-	-	-	-9.544	
5. FONDO DE CONTINGENCIA Y OTROS IMPREVISTOS											
50. Dotación al Fondo de Contingencia de ejecución ppriaria.	-	-	-	179.974	-167.652	-	2.976	-	-	15.298	
6. INVERSIONES REALES											
60. Inv. nueva en infraestr. y bienes destinados uso general	-	-	-	-	-	-	-	-	-	-112.618	
61. Inv. reposición infraestr. y bienes destinados uso general	-	-	-	112.618	-112.618	-	-	-	-	112.618	
62. Inv. nueva asociada funcionamiento operativo servicios	-	-	-	9.575	-	-	25	-	-	9.600	
63. Inv. reposición asoc. funcionamiento operativo servicios	-	-	-	953	-	-	150	-	-	1.103	
64. Gastos de inversiones de carácter inmaterial	-	-	-	1.794	-	-	2.801	-	-	4.595	
65. Inversiones militares en infraestructura y otros bienes	-	-	-	26.840	-22.244	-	-	-	-	4.596	
66. Inv. militares asoc. funcionamiento operativo servicios	-	-	-	28.194	-32.790	-	-	-	-	-4.596	
67. Gastos militares de inversiones de carácter inmaterial	-	-	-	-	-	-	-	-	-	-	
68. Inversión infraestruct. y bienes uso gral. Oblig. ej. ant	-	-	-	-	-	-	-	-	-	-	
7. TRANSFERENCIAS DE CAPITAL											
71. A Organismos Autónomos	-	-	-	53.322	-30.000	-	-	-	-	23.322	
72. A la Seguridad Social	-	-	-	-	-	-	-	-	-	-	
73. A otras Entid. del S.P. Admin. Estatal. Ppto limitativo	-	-	-	-	-	-	-	-	-	-	
74. A soc. ent. púb. emp. fundac y resto entid. Sector Púb.	-	-	-	-	-30.000	-	-	-	-	-30.000	
75. A Comunidades Autónomas	-	-	-	51.400	-	-	-	-	-	51.400	
76. A Entidades Locales	-	-	-	-	-	-	-	-	-	-	
77. A empresas privadas	-	-	-	-	-	-	-	-	-	-	
78. A familias e instituciones sin fines de lucro	-	-	-	-	-	-	-	-	-	-	
79. Al exterior	-	-	-	1.922	-	-	-	-	-	1.922	
TOTAL OPERACIONES NO FINANCIERAS											
	-	-	2.999	352.756	-352.754	-	17.495	-2.999	-	17.497	

Miles de euros


MINISTERIO DE HACIENDA
**PRESUPUESTO DE GASTOS
MODIFICACIONES DE CRÉDITO. ARTÍCULOS
HASTA EL 29 DE FEBRERO DE 2020**

 INTERVENCIÓN GENERAL DE LA
ADMINISTRACIÓN DEL ESTADO

GTOS M02



MINISTERIO
DE HACIENDA

PRESUPUESTO DE GASTOS
MODIFICACIONES DE CRÉDITO. ARTÍCULOS
HASTA EL 29 DE FEBRERO DE 2020

INTERVENCIÓN GENERAL DE LA
ADMINISTRACIÓN DEL ESTADO

Miles de euros

	1	2	3	4	5		6	7	8	9	10
					POSITIVAS	NEGATIVAS					
8. ACTIVOS FINANCIEROS											
82. Concesión de préstamos al Sector Público	-	-	-	-	-	-	-	-	-	-	-
83. Concesión de préstamos fuera del Sector Público	-	-	-	-	-	-	-	-	-	-	-
84. Constitución de depósitos y fianzas	-	-	-	-	-	-	-	-	-	-	-
85. Adquisición de acciones y particip. del Sector Púb.	-	-	-	-	-	-	-	-	-	-	-
86. Adquisición de acciones y particip. fuera del Sector Púb.	-	-	-	-	-	-	-	-	-	-	-
87. Aportaciones patrimoniales	-	-	-	-	-	-	-	-	-	-	-
89. Suscripción acciones y aport. fondos org. internacionales	-	-	-	-	-	-	-	-	-	-	-
9. PASIVOS FINANCIEROS											
90. Amortización de deuda pública en euros	-	-	-	-	87.500	-87.500	-	-	-	-	-87.500
91. Amortización de préstamos en euros	-	-	-	-	87.500	-87.500	-	-	-	-	87.500
92. Amortización de deuda pública en moneda extranjera	-	-	-	-	-	-	-	-	-	-	-
93. Amortización de préstamos en moneda extranjera	-	-	-	-	-	-	-	-	-	-	-
94. Devolución de depósitos y fianzas	-	-	-	-	-	-	-	-	-	-	-
95. Puesta en circulación de moneda metálica	-	-	-	-	-	-	-	-	-	-	-
TOTAL OPERACIONES FINANCIERAS					87.500	-87.500					
TOTALES			2.999		440.256	-440.254		17.495	-2.999		17.497

GTOS M02



MINISTERIO
DE HACIENDA

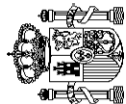
PRESUPUESTO DE INGRESOS
ESTADO DE EJECUCIÓN. ARTÍCULOS
HASTA EL 29 DE FEBRERO DE 2020

INTERVENCIÓN GENERAL DE LA
ADMINISTRACIÓN DEL ESTADO

Miles de euros

	1	2	3	4
	PREVISIONES PRESUPUESTARIAS	DERECHOS RECONOCIDOS NETOS	RECAUDACIÓN NETA	DERECHOS PENDIENTES DE COBRO (2-3)
1. IMPUESTOS DIRECTOS Y COTIZACIONES SOCIALES				
10. Sobre la renta	69.490.522	8.275.121	7.197.975	1.077.146
11. Sobre el capital	66.519.000	7.790.882	6.722.349	1.068.533
12. Cotizaciones sociales	200.000	19.060	16.594	2.466
13. Sobre producc. y almac. energía eléctric. y comb.	963.522	157.372	157.372	-
19. Otros impuestos directos	1.808.000	306.878	301.091	5.787
	-	929	569	360
2. IMPUESTOS INDIRECTOS				
21. Sobre el valor añadido	47.191.000	12.973.136	10.950.919	2.022.217
22. Sobre consumos específicos	34.992.000	12.153.289	10.147.985	2.005.304
23. Sobre tráfico exterior	8.463.000	185.993	182.088	3.905
28. Otros impuestos indirectos	1.993.000	314.894	303.487	11.407
	1.743.000	318.960	317.359	1.601
3. TASAS, PRECIOS PÚBLICOS Y OTROS INGRESOS				
30. Tasas	10.971.231	2.477.328	1.857.018	620.310
31. Precios públicos	840.000	78.706	73.878	4.828
32. Otros ingresos procedentes de prestación de servicios	7.000	1.069	1.069	-
33. Venta de bienes	445.371	58.848	58.644	204
38. Reintegros de operaciones corrientes	28.000	18.114	18.114	-
39. Otros ingresos	1.095.424	26.449	25.547	902
	8.555.436	2.294.142	1.679.766	614.376
4. TRANSFERENCIAS CORRIENTES				
41. De Organismos Autónomos	6.446.008	792.475	792.439	36
42. De la Seguridad Social	307.669	569	569	-
43. De otras Entid. del S.P. Admin. Estatal. Ppto limitativo	172.891	490	490	-
44. De sociedades, entes p. emp., fundac. y resto entid. SP	104.443	-	-	-
45. De Comunidades Autónomas	11.085	309	309	-
46. De Entidades Locales	5.392.460	613.728	613.728	-
47. De empresas privadas	249.450	40.347	40.347	-
48. De familias e instituciones sin fines de lucro	300	95.978	95.942	36
49. Del exterior	-	-	-	-
	207.710	41.054	41.054	-

ING 018



MINISTERIO
DE HACIENDA

PRESUPUESTO DE INGRESOS
ESTADO DE EJECUCIÓN. ARTÍCULOS
HASTA EL 29 DE FEBRERO DE 2020

INTERVENCIÓN GENERAL DE LA
ADMINISTRACIÓN DEL ESTADO

Miles de euros

	1	2	3	4
	PREVISIONES PRESUPUESTARIAS	DERECHOS RECONOCIDOS NETOS	RECAUDACIÓN NETA	DERECHOS PENDIENTES DE COBRO (2-3)
5. INGRESOS PATRIMONIALES				
51. Intereses de anticipos y préstamos concedidos	5.603.028	234.480	233.407	1.073
52. Intereses de depósitos	1.033.850	8.588	7.515	1.073
53. Dividendos y participaciones en beneficios	48.194	18.486	18.486	-
54. Rentas de bienes inmuebles	4.107.984	5	5	-
55. Productos de concesiones y aprovech. especiales	3.000	2.431	2.431	-
59. Otros ingresos patrimoniales	410.000	204.789	204.789	-
	-	181	181	-
6. ENAJENACIÓN DE INVERSIONES REALES				
60. De terrenos	101.407	15.391	15.377	14
61. De las demás inversiones	11.000	999	999	-
68. Reintegros por operaciones de capital	7.300	1.521	1.521	-
	83.107	12.871	12.857	14
7. TRANSFERENCIAS DE CAPITAL				
71. De Organismos Autónomos	1.503.581	46.370	46.370	-
73. De otras Entid. del S.P. Admin. Estatal. Ppto limitativo	11.701	26	26	-
74. De soc., ent. públ. emp., fundac. y resto entid. SP	60	-	-	-
75. De Comunidades Autónomas	-	1.394	1.394	-
76. De Entidades Locales	-	150	150	-
77. De empresas privadas	-	-	-	-
78. De familias e instituciones sin fines de lucro	-	-	-	-
79. Del exterior	1.491.820	44.800	44.800	-
	141.306.777	24.814.301	21.093.505	3.720.796
TOTAL OPERACIONES NO FINANCIERAS				
	141.306.777	24.814.301	21.093.505	3.720.796
8. ACTIVOS FINANCIEROS				
82. Reintegro préstamos concedidos al SP	1.779.224	1.781.477	1.731.810	49.667
83. Reintegro préstamos concedidos fuera del SP	259.266	835.926	835.484	442
84. Devolución de depósitos y fianzas	1.519.958	246.947	197.722	49.225
85. Enajenación de acciones y partic. del sector público	-	-	-	-
86. Enajenación de acciones y participaciones de fuera S.P.	-	19	19	-
88. Devolución aportaciones patrimoniales	-	-	-	-
	-	698.585	698.585	-

ING 018



MINISTERIO
DE HACIENDA

PRESUPUESTO DE INGRESOS
ESTADO DE EJECUCIÓN. ARTÍCULOS
HASTA EL 29 DE FEBRERO DE 2020

INTERVENCIÓN GENERAL DE LA
ADMINISTRACIÓN DEL ESTADO

Miles de euros

	1	2	3	4
	PREVISIONES PRESUPUESTARIAS	DERECHOS RECONOCIDOS NETOS	RECAUDACIÓN NETA	DERECHOS PENDIENTES DE COBRO (2-3)
9. PASIVOS FINANCIEROS				
90. Emisión deuda pública en euros	-	32.926.129	32.926.129	-
91. Prestamos recibidos en euros	-	32.926.129	32.926.129	-
92. Emisión deuda pública en moneda extranjera	-	-	-	-
93. Préstamos recibidos en moneda extranjera	-	-	-	-
94. Depósitos y fianzas recibidos	-	-	-	-
95. Puesta en circulación positiva de moneda metálica	-	-	-	-
TOTAL OPERACIONES FINANCIERAS	1.779.224	34.707.606	34.657.939	49.667
TOTALES	143.086.001	59.521.907	55.751.444	3.770.463

ING 018



MINISTERIO
DE HACIENDA

RESULTADO PRESUPUESTARIO DEL EJERCICIO
HASTA EL 29 DE FEBRERO DE 2020

INTERVENCIÓN GENERAL DE LA
ADMINISTRACIÓN DEL ESTADO

Miles de euros

	1	2	3
	DERECHOS RECONOCIDOS NETOS	OBLIGACIONES RECONOCIDAS NETAS	IMPORTE (1-2)
a. Operaciones corrientes	24.752.540	19.122.016	5.630.524
b. Operaciones de capital	61.761	169.841	-108.080
1. Total operaciones no financieras (a+b)	24.814.301	19.291.857	5.522.444
c. Activos financieros	1.781.477	902.140	879.337
d. Pasivos financieros	32.926.129	24.057.812	8.868.317
2. Total operaciones financieras (c+d)	34.707.606	24.959.952	9.747.654
RESULTADO PRESUPUESTARIO DEL EJERCICIO (1+2)	59.521.907	44.251.809	15.270.098

GTOS 011



MINISTERIO
DE HACIENDA

PRESUPUESTO DE INGRESOS
RECAUDACIÓN POR OFICINAS
HASTA EL 29 DE FEBRERO DE 2020

INTERVENCIÓN GENERAL DE LA
ADMINISTRACIÓN DEL ESTADO

	Miles de euros		
	1	2	3
	RECAUDACIÓN ÍNTEGRA	DEVOLUCIONES	RECAUDACIÓN NETA (1-2)
PAÍS VASCO			
ARABA/ÁLAVA	850.018	57.906	792.112
GUIPÚZKOA	137.725	9.189	128.536
BIZKAIA	84.989	10.157	74.832
	627.304	38.560	588.744
CATALUÑA			
BARCELONA	8.866.164	2.306.318	6.559.846
GIROÑA	7.694.342	2.063.514	5.630.828
LLEIDA	496.843	120.093	376.750
TARRAGONA	261.270	59.856	201.414
	413.709	62.855	350.854
GALICIA			
A CORUÑA	1.713.985	290.826	1.423.159
LUGO	945.327	167.106	778.221
OURENSE	125.101	27.941	97.160
PONTEVEDRA	118.545	15.019	103.526
VIGO	206.699	37.506	169.193
	318.313	43.254	275.059
ANDALUCÍA			
ALMERIA	3.501.678	657.142	2.844.536
CÁDIZ	259.378	118.842	140.536
CÓRDOBA	304.162	46.224	257.938
GRANADA	251.040	42.909	208.131
HUELVA	300.735	54.115	246.620
JAÉN	141.301	49.553	91.748
MÁLAGA	166.205	31.193	135.012
SEVILLA	745.923	118.732	627.191
JEREZ FRONTERA	1.252.282	184.896	1.067.386
	80.652	10.678	69.974
PRINCIPADO DE ASTURIAS			
OVIEDO	566.464	103.694	462.770
GIJÓN	411.544	76.253	335.291
	154.920	27.441	127.479
CANTABRIA			
	475.347	52.644	422.703

ING 006



MINISTERIO
DE HACIENDA

PRESUPUESTO DE INGRESOS
RECAUDACIÓN POR OFICINAS
HASTA EL 29 DE FEBRERO DE 2020

INTERVENCIÓN GENERAL DE LA
ADMINISTRACIÓN DEL ESTADO

	1	2	3	Miles de euros
	RECAUDACIÓN ÍNTEGRA	DEVOLUCIONES	RECAUDACIÓN NETA (1-2)	
LA RIOJA	215.039	39.229	175.810	
REGIÓN DE MURCIA				
MURCIA	751.058	196.147	554.911	
CARTAGENA	614.953	151.825	463.128	
	136.105	44.322	91.783	
COMUNIDAD VALENCIANA				
ALICANTE	3.256.543	562.843	2.693.700	
CASTELLÓN DE LA PLANA	871.715	125.973	745.742	
VALENCIA	351.375	121.212	230.163	
	2.033.453	315.658	1.717.795	
ARAGÓN				
HUESCA	1.045.730	237.856	807.874	
TERUEL	127.312	36.217	91.095	
ZARAGOZA	58.663	18.416	40.247	
	859.755	183.223	676.532	
CASTILLA-LA MANCHA				
ALBACETE	826.677	156.506	670.171	
CIUDAD REAL	159.590	33.286	126.304	
CUENCA	151.944	33.101	118.843	
GUADALAJARA	60.478	20.521	39.957	
TOLEDO	105.180	10.778	94.402	
	349.485	58.820	290.665	
CANARIAS				
LAS PALMAS	662.846	139.343	523.503	
SANTA CRUZ DE TENERIFE	405.362	83.133	322.229	
	257.484	56.210	201.274	
NAVARRA				
	81.805	50.532	31.273	
EXTREMADURA				
BADAJOS	351.500	69.044	282.456	
CÁCERES	250.755	49.597	201.158	
	100.745	19.447	81.298	

ING 006



MINISTERIO
DE HACIENDA

PRESUPUESTO DE INGRESOS
RECAUDACIÓN POR OFICINAS
HASTA EL 29 DE FEBRERO DE 2020

INTERVENCIÓN GENERAL DE LA
ADMINISTRACIÓN DEL ESTADO

Miles de euros

	1	2	3	RECAUDACIÓN NETA (1-2)
	RECAUDACIÓN ÍNTEGRA	DEVOLUCIONES		
ILLES BALEARS	881.351	141.968		739.383
COMUNIDAD DE MADRID	19.431.735	4.782.934		14.648.801
CASTILLA Y LEÓN	1.194.999	178.100		1.016.899
ÁVILA	40.857	3.947		36.910
BURGOS	217.195	39.929		177.266
LEÓN	157.686	28.211		129.475
PALENCIA	72.623	8.229		64.394
SALAMANCA	130.581	18.976		111.605
SEGOVIA	69.570	9.787		59.783
SORIA	46.289	5.238		41.051
VALLADOLID	410.971	55.642		355.329
ZAMORA	49.227	8.141		41.086
CEUTA	11.235	1.766		9.469
MELILLA	9.685	1.929		7.756
S.G. TESORO Y P.F.	37.145.875	16.061.563		21.084.312
TOTALES	81.839.734	26.088.290		55.751.444

ING 006


**MINISTERIO
DE HACIENDA**
**PRESUPUESTO DE GASTOS
PAGOS APLICADOS A PRESUPUESTOS. SECCIONES
HASTA EL 29 DE FEBRERO DE 2020**

 INTERVENCIÓN GENERAL DE LA
ADMINISTRACIÓN DEL ESTADO

	2020			2019			TASAS VARIACIÓN				
	1	2	3	TOTAL	4	5	6	TOTAL	1/4	2/5	3/6
	PRESUPUESTO CORRIENTE	PRESUPUESTOS CERRADOS	PRESUPUESTOS CERRADOS	TOTAL	PRESUPUESTO CORRIENTE	PRESUPUESTOS CERRADOS	TOTAL	TOTAL	1/4	2/5	3/6
CASA DE SU MAJESTAD EL REY	-	-	-	-	1.972	-	1.972	-	-	-	-
CORTES GENERALES	53.005	-	-	53.005	53.010	-	53.010	-	-	-	-
TRIBUNAL DE CUENTAS	7.785	231	-	8.016	7.170	208	7.378	8,6	8,6	11,1	8,6
TRIBUNAL CONSTITUCIONAL	2.739	749	-	3.488	2.452	261	2.713	11,7	187,0	28,6	28,6
CONSEJO DE ESTADO	1.148	7	-	1.155	1.201	28	1.229	-4,4	-75,0	-6,0	-6,0
DEUDA PÚBLICA	30.311.266	-	-	30.311.266	24.481.943	-	24.481.943	23,8	23,8	23,8	23,8
CLASES PASIVAS	2.312.301	124	-	2.312.425	2.237.531	7	2.237.538	3,3	-	-	3,3
CONSEJO GENERAL DEL PODER JUDICIAL	6.298	1.849	-	8.147	5.133	-	7.323	22,7	-15,6	11,3	11,3
APORT. MUTUALISMO ADMINISTRATIVO	-	288.694	-	288.694	-	-	288.739	8,2	8,2	8,2	8,2
CONTRATACIÓN CENTRALIZADA	18.026	2.236	-	20.262	-	-	2.942	-	-24,0	-	-
ASUNTOS EXT. U. E. Y COOPERACIÓN	52.441	10.684	-	63.125	47.272	-	113.584	10,9	-83,9	-44,4	-44,4
JUSTICIA	224.582	26.742	-	251.324	272.289	55.201	272.490	3,4	-51,6	-7,8	-7,8
DEFENSA	812.292	172.143	-	984.435	795.432	-	1.142.462	2,1	-50,4	-13,8	-13,8
HACIENDA	139.459	218.196	-	357.655	93.813	-	268.440	48,7	24,9	33,2	33,2
INTERIOR	1.067.432	46.083	-	1.113.515	964.602	-	1.110.425	10,7	-68,4	0,3	0,3
FOMENTO	179.256	981.677	-	1.160.933	125.362	-	1.402.346	43,0	-23,1	-17,2	-17,2
EDUCACIÓN Y FORMACIÓN PROFESIONAL	634.192	1.255	-	635.447	176.234	-	351.402	259,9	-99,3	80,8	80,8
TRABAJO, MIGRACIONES Y S.S.	2.326.900	2.504	-	2.329.404	3.121.364	-	3.122.799	-25,5	74,5	-25,4	-25,4
INDUSTRIA, COMERCIO Y TURISMO	20.060	338.778	-	358.838	17.935	-	313.267	11,8	8,1	8,3	8,3
AGRICULTURA, PESCA Y ALIMENTACIÓN	11.255	30.440	-	41.695	8.792	-	75.562	28,0	-54,4	-44,8	-44,8
POLÍTICA TERRITORIAL Y FUNCIÓN PÚB.	41.730	34.628	-	76.358	35.701	-	52.366	16,9	107,8	45,8	45,8
TRANSICIÓN ECOLÓGICA	13.389	66.682	-	80.071	10.669	-	129.245	25,5	-43,8	-38,0	-38,0
CULTURA Y DEPORTE	13.884	50.843	-	64.727	8.759	-	82.711	58,5	-31,2	-21,7	-21,7
PRESIDENCIA. REL. CORTES E IGUALDAD	12.140	19.417	-	31.557	11.478	-	49.128	5,8	-48,4	-35,8	-35,8
SANIDAD, CONSUMO Y BIENESTAR SOCIAL	269.312	36.517	-	305.829	7.183	-	155.788	-	-75,4	96,3	96,3
ECONOMÍA Y EMPRESA	5.355	224.017	-	229.372	15.340	-	193.936	-65,1	25,4	18,3	18,3
CIENCIA, INNOVACIÓN Y UNIVERSIDADES	3.560	115.222	-	118.782	1.125	-	158.117	216,4	-26,6	-24,9	-24,9
OTRAS RELAC. FINANC. CON ENTES TERRIT.	3.445	62.487	-	65.932	5.649	-	125.607	-39,0	-47,9	-47,5	-47,5
FONDOS DE COMPENSACIÓN INTERTERRIT.	-	-	-	-	-	-	224.670	-	-	-	-
RELACIONES FINANCIERAS CON LA U. E.	-	-	-	-	-	-	-	-	-	-	-
FONDO DE CONTINGENCIA	-	-	-	-	-	-	-	-	-	-	-
SISTEMAS DE FINANC. DE ENTES TERRIT.	3.485.443	-	-	3.485.443	3.391.566	-	3.391.566	2,8	-	-	2,8
TOTALES	42.028.695	2.732.205	2.732.205	44.760.900	35.845.977	3.970.656	39.816.633	17,2	-31,2	12,4	12,4

Miles de euros

GTOS 010

MINISTERIO DE HACIENDA

PRESUPUESTO DE INGRESOS

RECAUDACIÓN NETA APLICADA A PRESUPUESTOS. CAPÍTULOS

HASTA EL 29 DE FEBRERO DE 2020

INTERVENCIÓN GENERAL DE LA ADMINISTRACIÓN DEL ESTADO

Miles de euros

	2020			2019			TASAS VARIACIÓN 3/6
	1	2	3	4	5	6	
	PRESUPUESTO CORRIENTE	PRESUPUESTOS CERRADOS	TOTAL	PRESUPUESTO CORRIENTE	PRESUPUESTOS CERRADOS	TOTAL	
1. IMPUESTOS DIRECTOS Y COTIZACIONES SOCIALES							
Impuesto sobre la renta de las personas físicas	7.197.975	554.212	7.752.187	4.625.193	1.284.098	5.909.291	31,2
Impuesto sobre sociedades	10.854.928	264.186	11.119.114	8.941.325	959.017	9.900.342	12,3
Impuesto sobre la renta de no residentes	-4.608.275	277.887	-4.330.388	-4.913.362	312.051	-4.601.311	-5,9
Impuesto sobre sucesiones y donaciones	475.780	7.720	483.500	427.948	5.190	433.138	11,6
Impuesto sobre el patrimonio	15.053	2.117	17.170	-938	1.890	952	-
Imp. prod. y almac. de energía eléct. y comb.	1.458	829	2.287	749	2.677	3.426	-33,2
Cuota de derechos pasivos	301.091	1.473	302.564	-2.801	3.034	233	-
Otros impuestos directos y extinguidos	157.372	-	157.372	173.224	-	173.224	-9,2
	568	-	568	-952	239	-713	-
2. IMPUESTOS INDIRECTOS							
Impuesto sobre el valor añadido	10.950.919	315.383	11.266.302	10.709.351	223.439	10.932.790	3,1
Impuestos especiales	10.147.985	308.792	10.456.777	9.897.751	220.522	10.118.273	3,3
Tráfico exterior	182.088	2.624	184.712	183.248	1.751	184.999	-0,2
Otros impuestos indirectos y extinguidos	303.487	2.953	306.440	316.313	739	317.052	-3,3
	317.359	1.014	318.373	312.039	427	312.466	1,9
3. TASAS, PRECIOS PÚBLICOS Y OTROS INGRESOS							
	1.857.018	253.031	2.110.049	1.230.143	127.461	1.357.604	55,4
4. TRANSFERENCIAS CORRIENTES							
	792.439	1.234	793.673	586.988	108.029	695.017	14,2
5. INGRESOS PATRIMONIALES							
	233.407	23.137	256.544	381.133	96.404	477.537	-46,3
6. ENAJENACIÓN DE INVERSIONES REALES							
	15.377	-315	15.062	89.225	2.686	91.911	-83,6
7. TRANSFERENCIAS DE CAPITAL							
	46.370	-	46.370	261.702	-	261.702	-82,3
TOTAL OPERACIONES NO FINANCIERAS							
	21.093.505	1.146.682	22.240.187	17.883.735	1.842.117	19.725.852	12,7
8. ACTIVOS FINANCIEROS							
	1.731.810	407.177	2.138.987	577.936	1.520.905	2.098.841	1,9
9. PASIVOS FINANCIEROS							
	32.926.129	-	32.926.129	29.857.807	-	29.857.807	10,3
TOTAL OPERACIONES FINANCIERAS							
	34.657.939	407.177	35.065.116	30.435.743	1.520.905	31.956.648	9,7
TOTALES	55.751.444	1.553.859	57.305.303	48.319.478	3.363.022	51.682.500	10,9

ING 001



MINISTERIO
DE HACIENDA

MINISTERIO DE HACIENDA
INTERVENCIÓN GENERAL DE LA
ADMINISTRACIÓN DEL ESTADO

**PRESUPUESTO DE INGRESOS
RECAUDACIÓN NETA APLICADA A PRESUPUESTOS. OFICINAS
HASTA EL 29 DE FEBRERO DE 2020**

Miles de euros

	2020				2019			TASAS VARIACIÓN 3/6
	PRESUPUESTO CORRIENTE		PRESUPUESTOS CERRADOS		PRESUPUESTO CORRIENTE	PRESUPUESTOS CERRADOS	TOTAL	
	1	2	3	4				
PAÍS VASCO								
ARABÁLAVA	792.112	22.380	814.492	110.555	82.299	192.854	-	
GUIPUZKOA	128.536	2.325	130.861	14.226	2.977	17.203	-	
BIZKAIA	74.832	6.850	81.682	71.294	8.387	79.681	2,5	
	588.744	13.205	601.949	25.035	70.935	95.970	-	
CATALUÑA								
BARCELONA	6.559.846	226.892	6.786.738	6.537.528	191.578	6.729.106	0,9	
GIRONA	5.630.828	184.435	5.815.263	5.670.284	157.450	5.827.734	-0,2	
LLEIDA	376.750	15.416	392.166	348.679	12.976	361.655	8,4	
TARRAGONA	201.414	14.270	215.684	185.153	10.690	195.843	10,1	
	350.854	12.771	363.625	333.412	10.462	343.874	5,7	
GALICIA								
A CORUÑA	1.423.159	47.510	1.470.669	1.070.276	35.049	1.105.325	33,1	
LUGO	778.221	23.854	802.075	511.811	14.142	525.953	52,5	
OURENSE	97.160	2.770	99.930	106.501	2.590	109.091	-8,4	
PONTEVEDRA	103.526	4.136	107.662	94.243	2.322	96.565	11,5	
VIGO	169.193	7.099	176.292	157.197	5.324	162.521	8,5	
	275.059	9.651	284.710	200.524	10.671	211.195	34,8	
ANDALUCÍA								
ALMERÍA	2.844.536	125.056	2.969.592	2.594.989	129.091	2.724.080	9,0	
CÁDIZ	140.536	9.678	150.214	157.680	7.230	164.910	-8,9	
CÓRDOBA	257.938	15.235	273.173	247.066	18.166	265.232	3,0	
GRANADA	208.131	6.470	214.601	198.812	6.862	205.674	4,3	
HUELVA	246.620	12.027	258.647	205.716	8.414	214.130	20,8	
JAÉN	91.748	4.775	96.523	93.115	4.222	97.337	-0,8	
MÁLAGA	135.012	5.680	140.692	119.864	4.905	124.769	12,8	
SEVILLA	627.191	32.017	659.208	528.460	27.160	555.620	18,6	
JEREZ FRONTERA	1.067.386	36.607	1.103.993	980.566	49.830	1.030.396	7,1	
	69.974	2.567	72.541	63.710	2.302	66.012	9,9	
PRINCIPADO DE ASTURIAS								
OVIEDO	482.770	18.634	481.404	437.736	44.476	482.212	-0,2	
GIJÓN	335.291	12.206	347.497	305.178	33.059	338.237	2,7	
	127.479	6.428	133.907	132.558	11.417	143.975	-7,0	
CANTABRIA								
	422.703	15.913	438.616	-612.034	55.301	-556.733	-	

ING 005

MINISTERIO DE HACIENDA

INTERVENCIÓN GENERAL DE LA ADMINISTRACIÓN DEL ESTADO

PRESUPUESTO DE INGRESOS RECAUDACIÓN NETA APLICADA A PRESUPUESTOS. OFICINAS
HASTA EL 29 DE FEBRERO DE 2020

Miles de euros

	2020			2019			TASAS VARIACIÓN 3/6
	1	2	3	4	5	6	
	PRESUPUESTO CORRIENTE	PRESUPUESTOS CERRADOS	TOTAL	PRESUPUESTO CORRIENTE	PRESUPUESTOS CERRADOS	TOTAL	
LA RIOJA	175.810	3.482	179.292	171.566	2.771	174.337	2,8
REGIÓN DE MURCIA	554.911	23.406	578.317	483.739	25.144	508.883	13,6
MURCIA	463.128	17.653	480.781	404.200	19.744	423.944	13,4
CARTAGENA	91.783	5.753	97.536	79.539	5.400	84.939	14,8
COMUNIDAD VALENCIANA	2.693.700	87.343	2.781.043	1.775.092	791.455	2.566.547	8,4
ALICANTE	745.742	26.635	772.377	661.981	18.932	680.913	13,4
CASTELLÓN DE LA PLANA	230.163	10.854	241.017	225.630	10.367	235.997	2,1
VALENCIA	1.717.795	49.854	1.767.649	887.481	762.156	1.649.637	7,2
ARAGÓN	807.874	25.736	833.610	757.098	25.538	782.636	6,5
HUESCA	91.095	2.959	94.054	84.603	4.471	89.074	5,6
TERUEL	40.247	1.345	41.592	45.720	1.968	47.688	-12,8
ZARAGOZA	676.532	21.432	697.964	626.775	19.099	645.874	8,1
CASTILLA-LA MANCHA	670.171	138.150	808.321	657.424	87.160	744.584	8,6
ALBACETE	126.304	113.885	240.189	123.895	46.225	170.120	41,2
CIUDAD REAL	118.843	5.471	124.314	124.493	8.021	132.514	-6,2
CUENCA	39.957	1.796	41.753	38.452	1.665	40.117	4,1
GUADALAJARA	94.402	2.015	96.417	119.705	8.720	128.425	-24,9
TOLEDO	290.665	14.983	305.648	250.879	22.529	273.408	11,8
CANARIAS	523.503	34.242	557.745	424.426	38.026	462.452	20,6
LAS PALMAS	322.229	20.466	342.695	258.897	22.632	281.529	21,7
SANTA CRUZ DE TENERIFE	201.274	13.776	215.050	165.529	15.394	180.923	18,9
NAVARRA	31.273	6.130	37.403	-11.861	6.315	-5.546	-
EXTREMADURA	282.456	13.857	296.313	240.588	23.062	263.650	12,4
BADAJOS	201.158	11.035	212.193	164.976	20.936	185.912	14,1
CÁCERES	81.298	2.822	84.120	75.612	2.126	77.738	8,2

ING 005

MINISTERIO DE HACIENDA

INTERVENCIÓN GENERAL DE LA ADMINISTRACIÓN DEL ESTADO

PRESUPUESTO DE INGRESOS RECAUDACIÓN NETA APLICADA A PRESUPUESTOS. OFICINAS
HASTA EL 29 DE FEBRERO DE 2020

Miles de euros

	2020			2019			TASAS VARIACIÓN 3/6
	1 PRESUPUESTO CORRIENTE	2 PRESUPUESTOS CERRADOS	3 TOTAL	4 PRESUPUESTO CORRIENTE	5 PRESUPUESTOS CERRADOS	6 TOTAL	
ILLES BALEARS	739.383	37.291	776.674	669.516	48.624	718.140	8,2
COMUNIDAD DE MADRID	14.648.801	674.834	15.323.635	13.785.840	1.609.778	15.395.618	-0,5
CASTILLA Y LEÓN	1.016.899	50.920	1.067.819	887.929	57.394	945.323	13,0
ÁVILA	36.910	1.091	38.001	34.670	1.111	35.781	6,2
BURGOS	177.266	11.317	188.583	125.857	7.892	133.749	41,0
LEÓN	129.475	5.787	135.262	115.214	6.602	121.816	11,0
PALENCIA	64.394	3.743	68.137	72.296	6.791	79.087	-13,8
SALAMANCA	111.605	4.909	116.514	101.717	8.732	110.449	5,5
SEGOVIA	59.783	2.015	61.798	47.708	2.645	50.353	22,7
SORIA	41.051	2.204	43.255	36.183	2.324	38.507	12,3
VALLADOLID	355.329	18.549	373.878	318.282	19.454	337.736	10,7
ZAMORA	41.086	1.305	42.391	36.002	1.843	37.845	12,0
CEUTA	9.469	448	9.917	8.328	525	8.853	12,0
MELILLA	7.756	641	8.397	6.572	644	7.216	16,4
S.G. TESORO Y P.F.	21.084.312	994	21.085.306	18.324.171	108.792	18.432.963	14,4
TOTALES	55.751.444	1.553.859	57.305.303	48.319.478	3.363.022	51.682.500	10,9

ING 005

		OPERACIONES NO PRESUPUESTARIAS MOVIMIENTO POR OPERACIONES NO PRESUPUESTARIAS HASTA EL 29 DE FEBRERO DE 2020				Miles de euros
		SALDO INICIAL	INGRESOS	PAGOS	SALDO FINAL	
		1	2	3	4	
1. OPERACIONES NO FINANCIERAS NO PRESUPUESTARIAS						
1.1. PAGOS PENDIENTES DE APLICACIÓN		-181.014	1.325.505	6.527.637	-5.383.146	
1.2. INGRESOS PENDIENTES DE APLICACIÓN		-528.907	52.841.184	51.747.000	565.277	
TOTAL OPERACIONES NO FINANCIERAS		-709.921	54.166.689	58.274.637	-4.817.869	
2. OPERACIONES FINANCIERAS						
2.1 RECURSOS LOCALES E INSTITUCIONALES		451.023	1.115.976	97.870	1.469.129	
2.2. C/C EN EFECTIVO CON CORPORACIONES LOCALES		64.317	11.731	21.342	54.706	
2.3. OTRAS OPERACIONES		-9.720.113	147.248.164	143.299.409	-5.771.358	
2.3.1. Deudores		-16.670.526	14.842.783	9.951.699	-11.779.442	
2.3.2. Pagos pendientes de aplicación		-2.282	266	897	-2.913	
2.3.3. Acreedores		6.913.114	25.990.784	25.864.743	7.039.155	
2.3.4. Ingresos pendientes de aplicación		152.740	105.256.239	106.215.892	-806.913	
2.3.5. Operaciones entre oficinas y otras agrupaciones		-113.159	1.158.092	1.266.178	-22.1245	
TOTAL OPERACIONES FINANCIERAS		-9.204.773	148.375.871	143.418.621	-4.247.523	
TOTALES		-9.914.694	202.542.560	201.693.258	-9.065.392	

TES 003

MINISTERIO
DE HACIENDAOPERACIONES NO PRESUPUESTARIAS
MOVIMIENTO POR OPERACIONES NO PRESUPUESTARIAS
HASTA EL 29 DE FEBRERO DE 2020INTERVENCIÓN GENERAL DE LA
ADMINISTRACIÓN DEL ESTADO

MINISTERIO
DE HACIENDAOPERACIONES NO PRESUPUESTARIAS
DEUDORES
HASTA EL 29 DE FEBRERO DE 2020INTERVENCIÓN GENERAL DE LA
ADMINISTRACIÓN DEL ESTADO

Miles de euros

	1	2	3	4	SALDO FINAL
	SALDO INICIAL	INGRESOS	PAGOS	SALDO FINAL	
OPERACIONES FINANCIERAS					
Anticipos FEAGA	-66.374	28.421	-	-	-37.953
Anticipos INEM-FSE	-	-	-	-	-
Anticipos A.E.A.T para pago devoluciones tributarias	-9.319	9.769.141	9.799.504	-	-39.682
Anticipos CC.AA. Ampliación aplaz. liq.2008/2009	-11.232.696	156.139	-	-	-11.076.557
Anticipos a Entidades Locales	-	-	-	-	-
Anticipos FEAGA	-4.729.197	4.307.834	37.451	-	-458.814
Anticipos FEADER	-623.852	567.393	108.000	-	-164.459
Anticipos FEAGA- PESCA	-	-	-	-	-
Demas conceptos	-9.088	13.855	6.744	-	-1.977
T O T A L E S	-16.670.526	14.842.763	9.951.699	-11.779.442	

TES 004

		INTERVENCIÓN GENERAL DE LA ADMINISTRACIÓN DEL ESTADO			
		SALDO INICIAL	INGRESOS	PAGOS	SALDO FINAL
		1	2	3	4
Miles de euros					
OPERACIONES NO FINANCIERAS					
Anticipos Recursos IVA	-	-	472.186	-472.186	
Anticipos Recursos RNB	-	-	2.458.259	-2.458.259	
Anticipos Recursos Propios de la U.E.	-	-	236.345	-236.345	
Anticipos U.E. Fondo Europeo Desarrollo	-	-	150.643	-150.643	
Otros Anticipos a la U.E.	-	-	-	-	
FNMT Gastos acuñación moneda a reembolsar	-69.219	-	-	-69.219	
Anticipos a Comunidades Autónomas	-	-	-	-	
Anticipos CC.AA Ley 22/2009 Sistema Financiación	-	350.000	755.000	-405.000	
Anticipos a Entidades Locales. LPGE	-	-	-	-	
Transferencias del Fondo de Garantía de CC.AA.	-	973.940	2.452.704	-1.478.764	
Demás Conceptos	-111.795	1.565	2.500	-112.730	
TOTAL OPERACIONES NO FINANCIERAS	-181.014	1.325.505	6.527.637	-5.383.146	
OPERACIONES FINANCIERAS					
Demás Conceptos	-2.282	266	897	-2.913	
TOTAL OPERACIONES FINANCIERAS	-2.282	266	897	-2.913	
TOTALES	-183.296	1.325.771	6.528.534	-5.386.059	

TES 005



MINISTERIO
DE HACIENDA

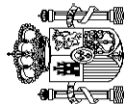
OPERACIONES NO PRESUPUESTARIAS
ACREEDORES
HASTA EL 29 DE FEBRERO DE 2020

INTERVENCIÓN GENERAL DE LA
ADMINISTRACIÓN DEL ESTADO

Miles de euros

	1	2	3	4
	SALDO INICIAL	INGRESOS	PAGOS	SALDO FINAL
OPERACIONES FINANCIERAS				
Letras del Tesoro	-	12.777.724	12.547.600	230.124
FNMT emisión moneda metálica pte. aplicar	-	10.470	-	10.470
AEAT Acreedor Impuesto (Patrim., Transp., Hidroc. y Juego)	6	87.204	103.906	-16.696
Fondos U.E.	1.419.696	4.717.793	5.635.523	501.966
Fondos FEDER	2.305.729	1.288.984	561.726	3.032.987
Fondo Social Europeo	523.582	395.326	295.325	623.583
Otros Fondos Comunitarios	4.600	29.062	2.425	31.237
Fondos FEOGA-Orientación	392.904	36.614	25.541	403.977
Fondo de Cohesión	-	-	-	-
F.S.E. Fomento del empleo	121.364	14.288	52.369	83.283
Prefinanciación FEADER	287.360	-	-	287.360
Demás Conceptos	1.857.873	6.633.319	6.640.328	1.850.864
TOTALES	6.913.114	25.990.764	25.864.743	7.039.155

TES 006



MINISTERIO
DE HACIENDA

OPERACIONES NO PRESUPUESTARIAS
INGRESOS PENDIENTES DE APLICACIÓN
HASTA EL 29 DE FEBRERO DE 2020

INTERVENCIÓN GENERAL DE LA
ADMINISTRACIÓN DEL ESTADO

Miles de euros

	1	2	3	4
	SALDO INICIAL	INGRESOS	PAGOS	SALDO FINAL
OPERACIONES NO FINANCIERAS				
Variación del BE Pdte Aplicación	-	-	-	-
Cobros EE.CC pendientes aplicación Autoliquidaciones	24	42.505.432	42.495.478	9.978
Cobros EE.CC pendientes aplicación. LPA	113	4.847.898	4.848.010	1
Cobros EE.CC pdtes apli. LPA Tributarias	-	1.930.326	1.930.326	-
Cobros EE.CC pdtes apli. LPA Aduanas	-	1.038.689	1.024.889	13.800
Cobros EE.CC pdtes apli. LPA No Tribut.	-	1.866.984	1.866.981	3
Cobros EE.CC Tasas del Estado	-	90.737	89.516	1.221
C/C Tributaria	-595.587	66.458	22.500	-551.629
Tasas y Exacciones Parafiscales	35.103	37.878	37.878	35.103
Demás Conceptos	31.440	456.782	-568.578	1.056.800
TOTAL OPERACIONES NO FINANCIERAS	-528.907	52.841.184	51.747.000	565.277
OPERACIONES FINANCIERAS				
Cobros en Banco de España pendientes de aplicación	-	105.876.611	105.876.611	-
Tasas Financieras	111.396	207.892	184.138	135.150
Demás Conceptos	41.344	-828.264	155.143	-942.063
TOTAL OPERACIONES FINANCIERAS	152.740	105.256.239	106.215.892	-806.913
T O T A L E S	-376.167	158.097.423	157.962.892	-241.636

TES 007

		OPERACIONES NO PRESUPUESTARIAS OTRAS AGRUPACIONES HASTA EL 29 DE FEBRERO DE 2020				INTERVENCIÓN GENERAL DE LA ADMINISTRACIÓN DEL ESTADO	
		1	2	3	4	Miles de euros	
		SALDO INICIAL	INGRESOS	PAGOS	SALDO FINAL		
OPERACIONES FINANCIERAS							
	Movimientos internos de Tesorería	-225.160	1	-	-225.159		
	Remesas de efectivo	1	-	-	1		
	Operaciones de intercambio financiero	-	-	-	-		
	Retenciones Capital Mobiliario en Intereses Deuda Pública.	109.416	1.156.191	1.265.607	-		
	Compraventas dobles de valores	-	-	-	-		
	Demás conceptos	2.584	1.900	571	3.913		
TOTALES		-113.159	1.158.092	1.266.178	-221.245		

TES 008

