

III. OTRAS DISPOSICIONES

MINISTERIO DE HACIENDA

- 4864** *Resolución de 30 de abril de 2020, de la Intervención General de la Administración del Estado, por la que se publican las «Operaciones de ejecución del Presupuesto del Estado y de sus modificaciones y operaciones de Tesorería» del mes de marzo 2020.*

En aplicación de lo dispuesto en el artículo 136 de la Ley General Presupuestaria se hacen públicas las «Operaciones de ejecución del Presupuesto del Estado y de sus modificaciones y operaciones de Tesorería» correspondientes al mes de marzo de 2020.

Madrid, 30 de abril de 2020.–El Interventor General de la Administración del Estado, Pablo Arellano Pardo.

MINISTERIO DE HACIENDA

MOVIMIENTO DEL TESORO
HASTA EL 31 DE MARZO DE 2020

INTERVENCIÓN GENERAL DE LA
ADMINISTRACIÓN DEL ESTADO

Miles de euros

	PAGOS	COBROS
PRESUPUESTO CORRIENTE	53.069.734	85.020.620
1. GASTOS DE PERSONAL	3.673.011	7.834.719
2. GASTOS EN BIENES Y SERVICIOS	1.278.598	12.097.447
3. GASTOS FINANCIEROS	6.302.764	2.368.360
4. TRANSFERENCIAS CORRIENTES	14.520.593	1.534.535
6. INVERSIONES REALES	268.351	1.094.210
7. TRANSFERENCIAS DE CAPITAL	339.061	21.007
8. ACTIVOS FINANCIEROS	2.604.540	106.850
9. PASIVOS FINANCIEROS	24.082.816	1.791.128
		58.172.364
PRESUPUESTOS CERRADOS	3.168.287	1.831.291
OPERACIONES NO PRESUPUESTARIAS	277.969.329	276.667.489
TOTAL PAGOS	334.207.350	363.519.400
SUPERÁVIT DE TESORERÍA	29.312.050	

TES 001

MINISTERIO DE HACIENDA		ESTADO DE LA TESORERÍA HASTA EL 31 DE MARZO DE 2020		INTERVENCIÓN GENERAL DE LA ADMINISTRACIÓN DEL ESTADO	
		Miles de euros			
				IMPORTE	
1. COBROS					363.519.400
	(+) del Presupuesto corriente				85.020.620
	(+) de Presupuestos cerrados				1.831.291
	(+) de operaciones no presupuestarias				276.667.489
2. PAGOS					334.207.350
	(+) del Presupuesto corriente				53.069.734
	(+) de Presupuestos cerrados				3.168.287
	(+) de operaciones no presupuestarias				277.969.329
I. FLUJO NETO DE LA TESORERÍA DEL EJERCICIO					29.312.050
3. SALDO INICIAL TESORERÍA					6.759.527
II. SALDO FINAL DE TESORERÍA (1-2+3)					36.071.577

TES 002

NOTA: Los datos reflejados en este informe se refieren exclusivamente a las cuentas operativas del Tesoro y no a la totalidad de las cuentas que conforman la posición del Estado en el Banco de España.
(<http://bde.es/webbde/es/estadis/infoest/a0605.pdf>)

MINISTERIO DE HACIENDA
INTERVENCIÓN GENERAL DE LA ADMINISTRACIÓN DEL ESTADO
PRESUPUESTO DE GASTOS
ESTADO DE EJECUCIÓN. SECCIONES
HASTA EL 31 DE MARZO DE 2020



Miles de euros

	CRÉDITOS PRESUPUESTARIOS			GASTOS COMPROMETIDOS	OBLIGACIONES RECONOCIDAS NETAS	PAGOS REALIZADOS	OBLIGACIONES PENDIENTES DE PAGO	REMANENTES DE CRÉDITO
	INICIALES	MODIFICACIONES	DEFINITIVOS					
CASA DE SU MAJESTAD EL REY	7.887	-	7.887	7.887	2.000	2.000	-	5.887
CORTES GENERALES	212.140	-	212.140	106.025	106.025	91.826	14.199	106.115
TRIBUNAL DE CUENTAS	63.018	-	63.018	13.026	12.105	12.105	-	50.913
TRIBUNAL CONSTITUCIONAL	23.869	-	23.869	4.463	4.466	4.426	40	19.403
CONSEJO DE ESTADO	11.389	-	11.389	9.309	1.938	1.927	11	9.451
DEUDA PÚBLICA	112.858.128	-400.000	112.458.128	105.230.094	30.408.930	30.378.795	30.135	82.049.198
CLASES PASIVAS	14.791.232	-	14.791.232	14.791.232	3.474.191	3.473.840	351	11.317.041
CONSEJO GENERAL DEL PODER JUDICIAL	58.132	1.339	59.470	19.830	10.579	10.542	37	48.891
APORT. MUTUALISMO ADMINISTRATIVO	2.157.073	-	2.157.073	1.910.360	502.854	190.261	312.593	1.654.219
CONTRATACIÓN CENTRALIZADA	283.322	1.680	285.001	278.458	54.016	52.236	1.780	230.985
ASUNTOS EXT. U. E. Y COOPERACIÓN	1.396.565	-1.887	1.394.679	655.656	279.974	224.398	55.576	1.114.705
JUSTICIA	1.752.917	-835	1.752.084	1.599.466	365.788	362.406	3.382	1.386.296
DEFENSA	8.737.402	-	8.737.402	7.184.032	1.342.321	1.333.793	8.528	7.462.190
HACIENDA	20.166.445	2.202	20.168.648	7.039.838	5.744.516	2.963.832	2.780.684	14.424.132
INTERIOR	7.684.548	5.488	7.690.036	6.722.419	1.752.916	1.702.301	50.615	5.937.120
FOMENTO	6.313.140	3.996	6.317.137	4.268.680	891.692	591.218	300.474	5.425.445
EDUCACIÓN Y FORMACIÓN PROFESIONAL	2.380.045	14.047	2.394.090	1.369.345	1.010.225	976.185	34.040	1.383.865
TRABAJO, MIGRACIONES Y S. S.	27.646.484	2.525	27.649.008	11.970.474	3.300.764	3.290.489	10.275	24.348.244
INDUSTRIA, COMERCIO Y TURISMO	2.747.085	49	2.747.134	716.323	45.628	43.416	2.212	2.701.506
AGRICULTURA, PESCA Y ALIMENTACIÓN	916.164	109	916.273	378.559	92.037	27.256	64.781	824.236
POLÍTICA TERRITORIAL Y FUNCIÓN PÚB.	393.285	22.720	416.003	323.385	72.779	70.737	2.042	343.224
TRANSICIÓN ECOLÓGICA	5.519.421	200	5.519.620	694.594	353.711	332.766	20.945	5.165.909
CULTURA Y DEPORTE	660.685	373	661.058	322.258	125.147	21.662	103.485	535.911
PRESIDENCIA, REL., CORTES E IGUALDAD	394.500	68	394.566	222.057	51.521	28.577	22.944	343.045
SANIDAD, CONSUMO Y BIENESTAR SOCIAL	2.225.599	1.769.738	3.995.336	3.172.890	1.433.528	1.366.872	66.656	2.581.808
ECONOMÍA Y EMPRESA	1.411.056	-64	1.410.993	592.621	265.711	191.226	74.485	1.145.282
CIENCIA, INNOVACIÓN Y UNIVERSIDADES	5.085.612	29.637	5.095.246	595.344	39.114	8.767	30.347	5.056.132
OTRAS RELAC. FINANC. CON ENTES TERRIT.	1.209.978	-	1.209.978	34.454	23.041	21.048	1.993	1.186.937
FONDOS DE COMPENSACIÓN INTERTERRIT.	582.429	-	582.429	-	-	-	-	582.429
RELACIONES FINANCIERAS CON LA U. E.	13.384.274	-	13.384.274	-	-	-	-	13.384.274
FONDO DE CONTINGENCIA	2.276.680	-1.381.632	895.048	-	-	-	-	895.048
SISTEMAS DE FINANC. DE ENTES TERRIT.	34.602.134	648.620	35.250.755	10.246.043	5.294.827	5.294.827	-	29.955.928
TOTALES	277.932.638	785.487	278.718.113	180.481.122	57.062.344	53.069.734	3.992.610	221.655.769

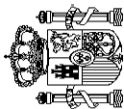
GTOS 007

	CRÉDITOS PRESUPUESTARIOS		4	5	6	7	8	
	INICIALES	MODIFICACIONES						DEFINITIVOS
		2						3
0. TRANSFERENCIAS INTERNAS								
0. Transferencias Internas	23.906.023	60.238	23.966.262	16.126.348	4.902.511	4.326.317	19.063.751	
	23.906.023	60.238	23.966.262	16.126.348	4.902.511	4.326.317	19.063.751	
1. SERVICIOS PÚBLICOS BÁSICOS								
1. Justicia	18.702.149	45.749	18.747.894	15.652.912	3.509.234	3.440.728	15.238.660	
2. Defensa	1.769.687	532	1.770.220	1.588.558	369.472	366.074	1.400.748	
3. Seguridad ciudadana e Instituciones penitenciarias	8.188.882	49.908	8.238.784	6.881.609	1.166.918	1.160.011	7.071.866	
4. Política Exterior	7.619.657	-2.209	7.617.448	6.664.441	1.737.782	1.687.513	5.879.666	
	1.123.923	-2.482	1.121.442	5.18.304	235.062	227.130	886.380	
2. ACTUACIONES DE PROTECCIÓN Y PROMOCIÓN SOCIAL								
1. Pensiones	30.047.262	351.547	30.398.806	15.726.768	3.517.422	3.506.298	26.881.384	
3. Servicios sociales y Promoción social	14.804.987	-	14.804.987	14.797.839	3.476.636	3.476.285	11.328.351	
4. Fomento del empleo	803.221	348.157	1.151.376	482.121	19.283	10.580	1.132.093	
6. Acceso a la vivienda y Fomento de la edificación	11.165	-	11.165	5.313	1.114	571	10.051	
9. Gestión y administración de la Seguridad Social	481.539	3.365	484.904	365.078	1.711	1.485	483.193	
	13.946.350	25	13.946.374	76.417	18.678	17.377	13.927.696	
3. PRODUCCIÓN BIENES PÚBL. CARÁCTER PREFERENTE								
1. Sanidad	2.882.857	1.393.826	4.276.682	2.526.077	1.980.422	1.921.747	2.296.260	
2. Educación	255.696	1.378.446	1.634.143	1.081.931	946.118	924.491	688.025	
3. Cultura	2.446.396	15.007	2.461.401	1.357.019	1.009.334	975.262	1.452.067	
	180.765	373	181.138	87.127	24.970	21.994	156.168	
4. ACTUACIONES DE CARÁCTER ECONÓMICO								
1. Agricultura, Pesca y Alimentación	15.049.725	33.299	15.083.019	5.894.126	1.035.022	734.373	14.047.997	
2. Industria y Energía	625.815	109	625.924	248.381	28.683	27.256	597.241	
3. Comercio, Turismo y Pymes	1.607.710	3.688	1.611.398	103.120	31.230	28.566	1.580.168	
4. Subvenciones al transporte	810.904	-3.439	807.465	179.807	25.452	24.924	782.013	
5. Infraestructuras	2.138.710	-	2.138.710	1.261.464	525.070	374.412	1.613.640	
	4.394.543	632	4.395.175	2.802.155	323.342	247.823	4.071.833	

Miles de euros

MINISTERIO DE HACIENDA
ESTADO DE EJECUCIÓN. ÁREAS DE GASTO Y POLÍTICAS
HASTA EL 31 DE MARZO DE 2020

INTERVENCIÓN GENERAL DE LA
ADMINISTRACIÓN DEL ESTADO



GTOS 008



MINISTERIO
DE HACIENDA

ESTADO DE EJECUCIÓN. ÁREAS DE GASTO Y POLÍTICAS
HASTA EL 31 DE MARZO DE 2020

INTERVENCIÓN GENERAL DE LA
ADMINISTRACIÓN DEL ESTADO

Miles de euros

	CRÉDITOS PRESUPUESTARIOS			4	5	6	7	8
	1	2	3					
	INICIALES	MODIFICACIONES	DEFINITIVOS	GASTOS COMPROMETIDOS	OBLIGACIONES RECONOCIDAS NETAS	PAGOS REALIZADOS	OBLIGACIONES PENDIENTES DE PAGO	REMANENTES DE CRÉDITO
6. Investigación, desarrollo e innovación	5.095.856	32.192	5.128.044	1.104.744	19.346	17.853	1.493	5.108.698
9. Otras actuaciones de carácter económico	376.187	117	376.303	194.455	81.899	13.539	68.360	294.404
9. ACTUACIONES DE CARÁCTER GENERAL	187.344.622	-1.099.172	186.245.450	124.554.891	42.117.733	39.140.271	2.977.462	144.127.717
1. Órganos Constitucionales, Gobierno y otros	391.062	-720	390.342	197.435	140.850	126.537	14.313	249.492
2. Servicios de carácter general	24.291.279	-1.349.789	22.941.489	8.596.459	6.192.974	3.263.369	2.929.605	16.748.515
3. Administración Financiera y Tributaria	293.750	2.955	296.705	259.440	56.660	55.244	1.416	240.045
4. Transferencias a otras Administraciones Públicas	49.510.403	648.382	50.158.786	10.271.463	5.318.319	5.316.326	1.993	44.840.467
5. Deuda Pública	112.858.128	-400.000	112.458.128	105.230.094	30.408.930	30.378.795	30.135	82.049.198
TOTALES	277.932.638	785.487	278.718.113	180.481.122	57.062.344	53.069.734	3.992.610	221.655.769

GTOS 008

MINISTERIO DE HACIENDA
INTERVENCIÓN GENERAL DE LA ADMINISTRACIÓN DEL ESTADO

MINISTERIO DE HACIENDA
INTERVENCIÓN GENERAL DE LA ADMINISTRACIÓN DEL ESTADO



	CRÉDITOS PRESUPUESTARIOS			GASTOS COMPROMETIDOS	OBLIGACIONES RECONOCIDAS NETAS	PAGOS REALIZADOS	OBLIGACIONES PENDIENTES DE PAGO	REMANENTES DE CRÉDITO
	INICIALES	MODIFICACIONES	DEFINITIVOS					
1. GASTOS DE PERSONAL								
10. Altos Cargos	16.550.512	30.337	16.580.846	15.525.557	3.992.017	3.673.011	319.006	12.588.829
11. Personal Eventual	72.229	622	72.850	48.497	26.433	26.433	-	46.417
12. Funcionarios	43.154	3.843	46.996	34.531	14.610	14.610	-	32.386
13. Laborales	12.207.662	-2.301	12.205.362	11.564.765	2.877.167	2.877.167	-	9.328.195
14. Otro Personal	764.520	17.304	781.823	697.189	161.716	161.716	-	620.107
15. Incentivos al rendimiento	21.483	-	21.483	20.789	7.928	7.928	-	13.555
16. Cuotas, prestac. y gts. sociales a cargo empleador	698.624	2.483	701.108	672.672	172.095	172.095	-	529.013
	2.742.840	8.386	2.751.224	2.487.114	732.068	413.062	319.006	2.019.156
2. GASTOS CORRIENTES EN BIENES Y SERVICIOS								
20. Arrendamientos y cánones	3.185.288	1.442.814	4.628.094	2.887.796	1.376.846	1.278.598	98.248	3.251.248
21. Reparaciones, mantenimiento y conservación	197.237	-20.563	176.675	118.530	27.330	25.599	1.731	149.345
22. Material, suministros y otros	341.923	8.856	350.775	180.833	37.088	32.303	4.785	313.687
23. Indemnizaciones por razón del servicio	2.339.808	1.473.624	3.813.430	2.539.623	1.277.898	1.192.342	85.556	2.535.532
24. Gastos de publicaciones	294.471	-19.232	275.236	47.346	33.683	27.888	5.795	241.553
25. Conciertos de asistencia sanitaria	4.482	129	4.611	1.177	754	421	333	3.857
	7.367	-	7.367	287	93	45	48	7.274
3. GASTOS FINANCIEROS								
30. De deuda pública en euros	31.571.515	-395.955	31.175.560	26.936.536	6.333.011	6.302.764	30.247	24.842.549
31. De préstamos en euros	30.184.972	-400.000	29.784.972	26.276.498	6.200.547	6.183.001	17.546	23.584.425
32. De deuda pública en moneda extranjera	938.549	-	938.549	619.148	113.224	112.976	248	825.325
33. De préstamos en moneda extranjera	413.700	-	413.700	33.068	12.347	6	12.341	401.353
34. De depósitos y fianzas	10.256	-	10.256	4	4	4	-	10.252
35. Intereses de demora y otros gastos financieros	15	-	15	7	7	7	-	8
	24.023	4.045	28.068	7.811	6.882	6.770	112	21.186
4. TRANSFERENCIAS CORRIENTES								
41. A Organismos Autónomos	89.482.638	1.007.534	90.490.173	44.347.339	15.339.908	14.520.593	819.315	75.150.265
42. A la Seguridad Social	2.019.383	838	2.020.221	772.063	239.177	40.500	198.677	1.781.044
43. A otras Entid. del S.P. Admin. Estatal. Ppto limitativo	14.767.197	59.753	14.826.950	13.441.689	3.733.012	3.693.012	40.000	11.093.938
44. A soc. ent. púb. emp. fundac y resto entid. Sector Púb.	2.039.932	1.337	2.041.507	1.350.856	523.359	273.497	249.862	1.518.148
45. A Comunidades Autónomas	19.706.903	4.217	19.711.120	1.454.239	415.471	323.137	92.334	1.628.678
46. A Entidades Locales	16.583.561	-	16.583.561	8.145.920	1.070.297	1.070.297	-	19.610.227
					4.249.701	4.247.689	2.012	12.333.860

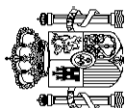
Miles de euros

GTOS 009

MINISTERIO DE HACIENDA
INTERVENCIÓN GENERAL DE LA ADMINISTRACIÓN DEL ESTADO
PRESUPUESTO DE GASTOS
ESTADO DE EJECUCIÓN. POR ARTICULOS
HASTA EL 31 DE MARZO DE 2020

	CRÉDITOS PRESUPUESTARIOS			GASTOS COMPROMETIDOS	OBLIGACIONES RECONOCIDAS NETAS	PAGOS REALIZADOS	OBLIGACIONES PENDIENTES DE PAGO	REMANENTES DE CRÉDITO
	INICIALES	MODIFICACIONES	DEFINITIVOS					
	1	2	3	4	5	6	7	8
47. A empresas privadas	796.938	-3.844	793.094	64.782	32.262	27.239	5.023	760.832
48. A familias e instituciones sin fines de lucro	17.449.590	-16.863	17.432.727	16.277.092	4.712.992	4.531.563	181.429	12.719.735
49. Al exterior	14.078.965	-11.524	14.067.440	389.454	363.637	313.659	49.978	13.703.803
5. FONDO DE CONTINGENCIA Y OTROS IMPREVISTOS								
50. Dotación al Fondo de Contingencia de ejecución pptaia.	2.276.680	-1.381.632	895.048	-	-	-	-	895.048
	2.276.680	-1.381.632	895.048	-	-	-	-	895.048
6. INVERSIONES REALES								
60. Inv.nueva en infraestr. y bienes destinados uso general	6.052.024	30.583	6.082.606	4.507.843	304.219	288.351	35.868	5.778.387
61. Inv.reposicion infraestr.y bienes destinados uso general	1.161.625	-119.008	1.042.617	750.251	50.580	48.189	2.391	992.037
62. Inv.nueva asociada funcionamiento operativo servicios	1.246.722	113.197	1.359.919	1.207.759	165.421	144.501	20.920	1.194.498
63. Inv.reposicion asoc. funcionamiento operativo servicios	256.781	6.903	263.684	141.011	21.128	18.042	3.086	242.556
64. Gastos de inversiones de carácter inmaterial	276.043	2.613	278.656	161.476	30.678	23.212	7.466	247.978
65. Inversiones militares en infraestructura y otros bienes	269.549	11.377	280.927	186.042	12.270	10.894	1.376	268.657
66. Inv. militares asoc. funcionamiento operativo servicios	2.245.537	76.798	2.322.335	1.804.516	4.140	4.030	110	2.318.195
67. Gastos militares de inversiones de carácter inmaterial	580.693	-63.866	516.825	243.690	18.341	17.822	519	498.484
68. Inversión infraestruct. y bienes uso gral. Oblig. ej. ant	15.074	2.569	17.643	13.096	1.661	1.661	-	15.982
	-	-	-	2	-	-	-	-
7. TRANSFERENCIAS DE CAPITAL								
71. A Organismos Autónomos	8.683.347	51.787	8.735.133	1.671.659	488.332	339.061	149.271	8.246.801
72. A la Seguridad Social	462.119	24.250	486.369	138.156	57.140	328	56.812	429.229
73. A otras Entid. del S.P. Admin. Estatal. Ppto limitativo	17.511	-	17.511	17.511	4.071	4.071	-	13.440
74. A soc. ent. púb. emp. fundac y resto entid. Sector Púb.	4.599.662	-25.940	4.573.722	406.092	345.761	314.914	30.847	4.227.961
75. A Comunidades Autónomas	791.124	51.765	842.888	451.769	58.153	41	58.112	784.735
76. A Entidades Locales	1.892.349	-	1.892.349	524.802	439	85	354	1.891.910
77. A empresas privadas	103.964	-210	103.754	1.305	120	-	120	103.634
78. A familias e instituciones sin fines de lucro	224.240	-	224.240	57.685	21.830	18.885	2.945	202.410
79. Al exterior	205.059	-	205.059	73.623	148	67	81	204.911
	387.319	1.922	389.241	716	670	670	-	388.571
TOTAL OPERACIONES NO FINANCIERAS	157.802.004	785.468	158.587.460	95.876.730	27.834.333	26.382.378	1.451.955	130.753.127

Miles de euros



MINISTERIO DE HACIENDA

GTOS 009

	CRÉDITOS PRESUPUESTARIOS				GASTOS COMPROMETIDOS	OBLIGACIONES RECONOCIDAS NETAS	PAGOS REALIZADOS	OBLIGACIONES PENDIENTES DE PAGO	REMANENTES DE CRÉDITO
	INICIALES	MODIFICACIONES	DEFINITIVOS						
	1	2	3	4	5	6	7	8	
8. ACTIVOS FINANCIEROS									
82. Concesión de préstamos al Sector Público	38.819.620	19	38.819.639	6.302.979	5.145.195	2.604.540	2.540.655	33.674.444	
83. Concesión de préstamos fuera del Sector Público	16.185.408	-	16.185.408	400.721	1.933	1.734	199	16.183.475	
84. Constitución de depósitos y fianzas	2.727.763	19	2.727.782	258.776	3.172	2.721	451	2.724.610	
85. Adquisición de acciones y particip. del Sector Púb.	271	-	271	126	90	85	5	181	
86. Adquisición de acciones y particip. fuera del Sector Púb.	203.383	-	203.383	3	-	-	-	203.383	
87. Aportaciones patrimoniales	250	-	250	-	-	-	-	250	
89. Suscripción acciones y aport.fondos org. internacionales	19.601.715	-	19.601.715	5.585.300	5.140.000	2.600.000	2.540.000	14.461.715	
	100.830	-	100.830	58.063	-	-	-	100.830	
9. PASIVOS FINANCIEROS									
90. Amortización de deuda pública en euros	81.311.014	-	81.311.014	78.301.413	24.082.816	24.082.816	-	57.228.198	
91. Amortización de préstamos en euros	78.147.214	-87.500	78.059.714	77.226.017	23.062.308	23.062.308	-	54.997.406	
92. Amortización de deuda pública en moneda extranjera	1.668.483	87.500	1.755.983	1.075.388	1.020.500	1.020.500	-	735.483	
93. Amortización de préstamos en moneda extranjera	1.495.000	-	1.495.000	-	-	-	-	1.495.000	
94. Devolución de depósitos y fianzas	-	-	-	-	-	-	-	-	
95. Puesta en circulación de moneda metálica	316	-	316	8	8	8	-	308	
	1	-	1	-	-	-	-	1	
TOTAL OPERACIONES FINANCIERAS	120.130.634	19	120.130.653	84.604.392	29.228.011	26.687.356	2.540.655	90.902.642	
TOTALES	277.932.638	785.487	278.718.113	180.481.122	57.062.344	53.069.734	3.992.610	221.655.769	

Miles de euros


MINISTERIO DE HACIENDA
**PRESUPUESTO DE GASTOS
ESTADO DE EJECUCIÓN, POR ARTICULOS
HASTA EL 31 DE MARZO DE 2020**
INTERVENCIÓN GENERAL DE LA
ADMINISTRACIÓN DEL ESTADO

GTOS 009

MINISTERIO DE HACIENDA

INTERVENCIÓN GENERAL DE LA ADMINISTRACIÓN DEL ESTADO

PRESUPUESTO DE GASTOS
MODIFICACIONES DE CRÉDITO, POR SECCIONES
HASTA EL 31 DE MARZO DE 2020

Miles de euros

	1	2	3	4	5		6	7	8	9	10
					POSITIVAS	NEGATIVAS					
CASA DE SU MAJESTAD EL REY	-	-	-	-	-	-	-	-	-	-	-
CORTES GENERALES	-	-	-	-	-	-	-	-	-	-	-
TRIBUNAL DE CUENTAS	-	-	-	-	-	-	-	-	-	-	-
TRIBUNAL CONSTITUCIONAL	-	-	-	-	-	-	-	-	-	-	-
CONSEJO DE ESTADO	-	-	-	-	-	-	-	-	-	-	-
DEUDA PÚBLICA	-	-	-	-	87.500	-87.500	-	-	-400.000	-	-400.000
CLASES PASIVAS	-	-	-	-	-	-	-	-	-	-	-
CONSEJO GENERAL DEL PODER JUDICIAL	-	-	-	-	371	-	-	968	-	-	1.339
APORT. MUTUALISMO ADMINISTRATIVO	-	-	-	-	-	-	-	-	-	-	-
CONTRATACIÓN CENTRALIZADA	-	-	-	-	2.206	-526	-	-	-	-	1.680
ASUNTOS EXT. U. E. Y COOPERACIÓN	-	-	70	-	12.200	-14.157	-	-	-	-	-1.887
JUSTICIA	-	-	-	-	1.070	-2.475	-	570	-	-	-835
DEFENSA	-	-	-	-	270.695	-263.931	-	60.350	-	-	67.114
HACIENDA	-	-	-	-	5.345	-6.101	-	2.958	-	-	2.202
INTERIOR	-	-	-	-	19.855	-22.371	-	307	-1.638	-	5.488
FOMENTO	-	7.697	-	1.638	119.008	-119.092	-	4.080	-	-	3.996
EDUCACIÓN Y FORMACIÓN PROFESIONAL	-	-	-	-	5.471	-5.521	-	14.097	-	-	14.047
TRABAJO, MIGRACIONES Y S. S.	-	-	-	-	1.000	-1.000	-	2.525	-	-	2.525
INDUSTRIA, COMERCIO Y TURISMO	-	-	249	-	4.749	-4.754	-	54	-	-249	49
AGRICULTURA, PESCA Y ALIMENTACIÓN	-	-	-	-	144	-232	-	197	-	-	109
POLÍTICA TERRITORIAL Y FUNCIÓN PÚB.	-	-	955	-	3.904	-4.167	-	22.983	-	-955	22.720
TRANSICIÓN ECOLÓGICA	-	-	-	-	1.312	-1.311	-	199	-	-	200
CULTURA Y DEPORTE	-	-	-	-	-	-	-	373	-	-	373
PRESIDENCIA, REL., CORTES E IGUALDAD	-	-	-	-	4.421	-4.435	-	82	-	-	88
SANIDAD, CONSUMO Y BIENESTAR SOCIAL	1.014.470	329.815	-	400.000	40.000	-40.012	-	25.465	-	-	1.769.738
ECONOMÍA Y EMPRESA	-	-	-	-	34	-98	-	-	-	-	-64
CENCIA, INNOVACIÓN Y UNIVERSIDADES	29.650	-	1.112	-	70.525	-70.538	-	-	-1.112	-	29.637
OTRAS RELAC. FINANC. CON ENTES TERRIT.	-	-	-	-	-	-	-	-	-	-	-
FONDOS DE COMPENSACIÓN INTERTERRIT.	-	-	-	-	-	-	-	-	-	-	-
RELACIONES FINANCIERAS CON LA U. E.	-	-	-	-	-	-	-	-	-	-	-
FONDO DE CONTINGENCIA	-	648.620	-	-	-	-	-	-	-1.381.632	-	-1.381.632
SISTEMAS DE FINANC. DE ENTES TERRIT.	-	-	-	-	-	-	-	-	-	-	648.620
TOTALES	1.044.120	986.132	404.024	649.810	-648.221	135.208	-1.785.586	-	785.487	-	785.487

GTOS M01

MINISTERIO DE HACIENDA
INTERVENCIÓN GENERAL DE LA ADMINISTRACIÓN DEL ESTADO
PRESUPUESTO DE GASTOS
MODIFICACIONES DE CRÉDITO. ÁREAS DE GASTO Y POLÍTICAS
HASTA EL 31 DE MARZO DE 2020



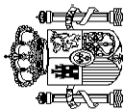
Miles de euros

	1	2	3	4	5		6	7	8	9	10
					POSITIVAS	NEGATIVAS					
	CRÉDITOS EXTRAORDINARIOS	SUPLEMENTOS DE CRÉDITO	AMPLIACIONES DE CRÉDITO	TRANSFERENCIAS DE CRÉDITO		INCORPOR REMANENTES DE CRÉDITO	CRÉDITOS GENERADOS POR INGRESOS	BAJAS POR ANULACIÓN Y RECTIFICAC.	OTRAS MODIFICACIONES	TOTAL MODIFICACIONES	
0. TRANSFERENCIAS INTERNAS											
0. Transferencias Internas	44.120	-	-	41.000	-30.165	-	5.283	-	-	-	60.238
	44.120	-	-	41.000	-30.165	-	5.283	-	-	-	60.238
1. SERVICIOS PÚBLICOS BÁSICOS											
1. Justicia	-	-	1.708	300.551	-303.425	-	48.553	-1.638	-	-	45.749
2. Defensa	-	-	-	1.371	-2.377	-	1.538	-	-	-	532
3. Seguridad ciudadana e Instituciones penitenciarias	-	-	-	267.125	-263.925	-	46.708	-	-	-	49.908
4. Política Exterior	-	-	1.638	19.855	-22.371	-	307	-1.638	-	-	-2.209
	-	-	70	12.200	-14.752	-	-	-	-	-	-2.482
2. ACTUACIONES DE PROTECCIÓN Y PROMOCIÓN SOCIAL											
1. Pensiones	-	325.000	-	1.529	-1.000	-	26.018	-	-	-	351.547
3. Servicios sociales y Promoción social	-	-	-	-	-	-	-	-	-	-	-
4. Fomento del empleo	-	325.000	-	529	-	-	22.628	-	-	-	348.157
6. Acceso a la vivienda y Fomento de la edificación	-	-	-	1.000	-1.000	-	-	-	-	-	-
9. Gestión y administración de la Seguridad Social	-	-	-	-	-	-	3.365	-	-	-	3.365
	-	-	-	-	-	-	25	-	-	-	25
3. PRODUCCIÓN BIENES PÚB. CARÁCTER PREFERENTE											
1. Sanidad	1.000.000	4.815	400.030	5.840	-44.971	-	28.112	-	-	-	1.393.826
2. Educación	1.000.000	4.815	400.000	1	-40.012	-	13.642	-	-	-	1.378.446
3. Cultura	-	-	30	5.839	-4.959	-	14.097	-	-	-	15.007
	-	-	-	-	-	-	373	-	-	-	373
4. ACTUACIONES DE CARÁCTER ECONÓMICO											
1. Agricultura, Pesca y Alimentación	-	-	1.331	197.934	-165.887	-	1.282	-1.361	-	-	33.299
2. Industria y Energía	-	-	-	144	-232	-	197	-	-	-	109
3. Comercio, Turismo y Pymes	-	-	249	5.267	-1.981	-	253	-100	-	-	3.688
4. Subvenciones al transporte	-	-	-	230	-3.520	-	-	-149	-	-	-3.439
5. Infraestructuras	-	-	-	-	-	-	715	-	-	-	-
	-	-	-	119.563	-119.646	-	-	-	-	-	632

GTOS M03

	PRESUPUESTO DE GASTOS MODIFICACIONES DE CREDITO. ÁREAS DE GASTO Y POLITICAS HASTA EL 31 DE MARZO DE 2020										Miles de euros	
	1	2	3	4	5		6	7	8	9	10	TOTAL
					AMPLIACIONES DE CREDITO	NEGATIVAS						
6. Investigación, desarrollo e innovación	-	-	1.082	72.730	-40.508	-	-	-	-1.112	-	32.192	
9. Otras actuaciones de carácter económico	-	-	-	-	-	-	-	117	-	-	117	
9. ACTUACIONES DE CARÁCTER GENERAL	-	656.317	955	102.956	-102.773	-	25.960	-	-1.782.587	-	-1.099.172	
1. Órganos Constitucionales, Gobierno y otros	-	-	-	3.487	-4.226	-	19	-	-	-	-720	
2. Servicios de carácter general	-	7.697	955	10.911	-9.815	-	23.050	-	-1.382.587	-	-1.349.789	
3. Administración Financiera y Tributaria	-	-	-	1.058	-994	-	2.891	-	-	-	2.955	
4. Transferencias a otras Administraciones Públicas	-	648.620	-	-	-238	-	-	-	-	-	648.382	
5. Deuda Pública	-	-	-	87.500	-87.500	-	-	-	-400.000	-	-400.000	
TOTALES	1.044.120	986.132	404.024	649.810	-648.221	-	135.208	-	-1.785.586	-	785.487	

MINISTERIO
DE HACIENDA



INTERVENCIÓN GENERAL DE LA
ADMINISTRACIÓN DEL ESTADO

GTOS M03

	PRESUPUESTO DE GASTOS MODIFICACIONES DE CRÉDITO, ARTÍCULOS HASTA EL 31 DE MARZO DE 2020									
	1 CRÉDITOS EXTRAORDINARIOS	2 SUPLEMENTOS DE CRÉDITO	3 AMPLIACIONES DE CRÉDITO	5 TRANSFERENCIAS DE CRÉDITO		6 INCORPOR. REMANENTES DE CRÉDITO	7 CRÉDITOS GENERADOS POR INGRESOS	8 BAJAS POR ANULACIÓN Y RECTIFICAC.	9 OTRAS MODIFICACIONES	10 TOTAL MODIFICACIONES
				4 POSITIVAS	NEGATIVAS					
1. GASTOS DE PERSONAL										
10. Altos Cargos	-	315	4.024	16.499	-12.983	-	25.324	-2.842	-	30.337
11. Personal Eventual	-	-	-	688	-66	-	-	-	-	622
12. Funcionarios	-	126	-	3.843	-	-	-	-	-	3.843
13. Laborales	-	-	-	6.798	-7.654	-	67	-1.638	-	-2.301
14. Otro Personal	-	-	-	1.037	-2.255	-	19.077	-555	-	17.304
15. Incentivos al rendimiento	-	189	-	2.894	-600	-	-	-	-	-
16. Cuotas, prestac. y gts. sociales a cargo empleador	-	-	4.024	1.239	-2.408	-	6.180	-649	-	2.483
2. GASTOS CORRIENTES EN BIENES Y SERVICIOS										
20. Arrendamientos y cánones	1.000.000	4.500	400.000	133.560	-168.088	-	72.842	-	-	1.442.814
21. Reparaciones, mantenimiento y conservación	-	-	-	5.107	-25.946	-	276	-	-	-20.563
22. Material, suministros y otros	-	-	-	14.389	-7.831	-	2.298	-	-	8.856
23. Indemnizaciones por razón del servicio	1.000.000	4.500	400.000	105.069	-101.577	-	65.632	-	-	1.473.624
24. Gastos de publicaciones	-	-	-	8.857	-32.725	-	4.636	-	-	-19.232
25. Conciertos de asistencia sanitaria	-	-	-	138	-9	-	-	-	-	129
3. GASTOS FINANCIEROS										
30. De deuda pública en euros	-	-	-	4.045	-	-	-	-400.000	-	-395.955
31. De préstamos en euros	-	-	-	-	-	-	-	-400.000	-	-400.000
32. De deuda pública en moneda extranjera	-	-	-	-	-	-	-	-	-	-
33. De préstamos en moneda extranjera	-	-	-	-	-	-	-	-	-	-
34. De depósitos y fianzas	-	-	-	-	-	-	-	-	-	-
35. Intereses de demora y otros gastos financieros	-	-	-	4.045	-	-	-	-	-	4.045
4. TRANSFERENCIAS CORRIENTES										
41. A Organismos Autónomos	15.810	981.317	-	51.607	-59.481	-	19.393	-1.112	-	1.007.534
42. A la Seguridad Social	950	-	-	-	-112	-	-	-	-	838
43. A otras Entid. del S.P. Admin. Estatal. Ppto limitativo	14.470	-	-	40.000	-	-	5.283	-	-	59.753
44. A soc. ent. pub. emp. fundac y resto entid. Sector Púb.	390	-	-	1.000	-53	-	-	-	-	1.337
45. A Comunidades Autónomas	-	-	-	5.217	-1.000	-	-	-	-	4.217
46. A Entidades Locales	-	973.620	-	1.100	-1.100	-	-	-	-	973.620

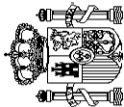
Miles de euros

MINISTERIO
DE HACIENDAPRESUPUESTO DE GASTOS
MODIFICACIONES DE CRÉDITO, ARTÍCULOS
HASTA EL 31 DE MARZO DE 2020INTERVENCIÓN GENERAL DE LA
ADMINISTRACIÓN DEL ESTADO

GTOS M02

	PRESUPUESTO DE GASTOS MODIFICACIONES DE CRÉDITO. ARTÍCULOS HASTA EL 31 DE MARZO DE 2020										Miles de euros
	TRANSFERENCIAS DE CRÉDITO		AMPLIACIONES DE CRÉDITO	SUPLEMENTOS DE CRÉDITO	CRÉDITOS EXTRAORDINARIOS	INCORPOR. REMANENTES DE CRÉDITO	CRÉDITOS GENERADOS POR INGRESOS	BAJAS POR ANULACIÓN Y RECTIFICAC.	OTRAS MODIFICACIONES	TOTAL MODIFICACIONES	
	POSITIVAS	NEGATIVAS									
	4	5	3	2	1	6	7	8	9	10	
47. A empresas privadas	-	-3.844	-	-	-	-	-	-	-	-3.844	
48. A familias e instituciones sin fines de lucro	-	2.290	7.697	-	-	-	14.110	-1.112	-	-16.863	
49. Al exterior	-	2.000	-	-	-	-	-	-	-	-11.524	
5. FONDO DE CONTINGENCIA Y OTROS IMPREVISTOS											
50. Dotación al Fondo de Contingencia de ejecución pptaia.	-	-	-	-	-	-	-	-1.381.632	-	-1.381.632	
6. INVERSIONES REALES											
60. Inv. nueva en infraestr. y bienes destinados uso general	-	303.277	-	-	-	-	14.265	-	-	30.583	
61. Inv. reposición infraestr. y bienes destinados uso general	-	-119.008	-	-	-	-	-	-	-	-119.008	
62. Inv. nueva asociada funcionamiento operativo servicios	-	112.618	-	-	-	-	579	-	-	113.197	
63. Inv. reposición asoc. funcionamiento operativo servicios	-	9.575	-	-	-	-	28	-	-	6.903	
64. Gastos de inversiones de carácter inmaterial	-	2.463	-	-	-	-	150	-	-	2.613	
65. Inversiones militares en infraestructura y otros bienes	-	9.111	-	-	-	-	3.023	-	-	11.377	
66. Inv. militares asoc. funcionamiento operativo servicios	-	99.042	-	-	-	-	-	-	-	76.798	
67. Gastos militares de inversiones de carácter inmaterial	-	67.899	-	-	-	-	10.485	-	-	-63.866	
68. Inversión infraestruct. y bienes uso gral. Oblig. ej. ant	-	2.569	-	-	-	-	-	-	-	2.569	
7. TRANSFERENCIAS DE CAPITAL											
71. A Organismos Autónomos	28.310	53.322	-	-	-	-	3.365	-	-	51.787	
72. A la Seguridad Social	24.250	-	-	-	-	-	-	-	-	24.250	
73. A otras Entid. del S.P. Admin. Estatal. Ppto limitativo	4.060	-	-	-	-	-	-	-	-	-	
74. A soc. ent. púb. emp. fundac y resto entid. Sector Púb.	-	51.400	-	-	-	-	3.365	-	-	-25.940	
75. A Comunidades Autónomas	-	-3.000	-	-	-	-	-	-	-	51.765	
76. A Entidades Locales	-	-210	-	-	-	-	-	-	-	-210	
77. A empresas privadas	-	-	-	-	-	-	-	-	-	-	
78. A familias e instituciones sin fines de lucro	-	-	-	-	-	-	-	-	-	-	
79. Al exterior	-	1.922	-	-	-	-	-	-	-	1.922	
TOTAL OPERACIONES NO FINANCIERAS	1.044.120	562.310	986.132	404.024	-	135.189	-1.785.586	-	-	785.468	

GTOS M02


**MINISTERIO
DE HACIENDA**
**INTERVENCIÓN GENERAL DE LA
ADMINISTRACIÓN DEL ESTADO**

MINISTERIO DE HACIENDA
INTERVENCIÓN GENERAL DE LA ADMINISTRACIÓN DEL ESTADO
PRESUPUESTO DE INGRESOS
ESTADO DE EJECUCIÓN. ARTÍCULOS
HASTA EL 31 DE MARZO DE 2020

	1	2	3	4	Miles de euros
	PREVISIONES PRESUPUESTARIAS	DERECHOS RECONOCIDOS NETOS	RECAUDACIÓN NETA	DERECHOS PENDIENTES DE COBRO (2-3)	
1. IMPUESTOS DIRECTOS Y COTIZACIONES SOCIALES					
10. Sobre la renta	69.490.522	9.057.349	7.894.719	1.222.630	
11. Sobre el capital	66.519.000	8.507.680	7.294.170	1.213.510	
12. Cotizaciones sociales	200.000	21.575	19.005	2.570	
13. Sobre producc. y almac. energía eléctric. y comb.	963.522	218.095	218.095	-	
19. Otros impuestos directos	1.808.000	309.074	302.612	6.462	
	-	925	837	88	
2. IMPUESTOS INDIRECTOS					
21. Sobre el valor añadido	47.191.000	14.302.794	12.097.447	2.205.347	
22. Sobre consumos específicos	34.992.000	12.648.918	10.521.679	2.127.239	
23. Sobre tráfico exterior	8.463.000	726.731	664.525	62.206	
28. Otros impuestos indirectos	1.993.000	475.496	461.518	13.978	
	1.743.000	451.649	449.725	1.924	
3. TASAS, PRECIOS PÚBLICOS Y OTROS INGRESOS					
30. Tasas	10.971.231	3.212.740	2.368.360	844.380	
31. Precios públicos	840.000	51.479	46.366	5.113	
32. Otros ingresos procedentes de prestación de servicios	7.000	2.747	2.744	3	
33. Venta de bienes	445.371	72.928	72.724	204	
38. Reintegros de operaciones corrientes	28.000	19.902	19.896	6	
39. Otros ingresos	1.095.424	45.079	44.523	556	
	8.555.436	3.020.605	2.182.107	838.498	
4. TRANSFERENCIAS CORRIENTES					
41. De Organismos Autónomos	6.446.008	1.546.189	1.534.535	11.654	
42. De la Seguridad Social	307.669	7.032	7.032	-	
43. De otras Entid. del S.P. Admin. Estatal. Ppto limitativo	172.891	490	490	-	
44. De sociedades, entes p. emp., fundac. y resto entid. SP	104.443	21	21	-	
45. De Comunidades Autónomas	11.085	332	332	-	
46. De Entidades Locales	5.392.460	1.182.710	1.182.710	-	
47. De empresas privadas	249.450	149.901	149.901	-	
48. De familias e instituciones sin fines de lucro	300	117.152	105.498	-	
49. Del exterior	-	-	-	-	
	207.710	88.551	88.551	-	

ING 018

MINISTERIO DE HACIENDA
INTERVENCIÓN GENERAL DE LA ADMINISTRACIÓN DEL ESTADO
PRESUPUESTO DE INGRESOS
ESTADO DE EJECUCIÓN. ARTÍCULOS
HASTA EL 31 DE MARZO DE 2020

	1	2	3	4	Miles de euros
	PREVISIONES PRESUPUESTARIAS	DERECHOS RECONOCIDOS NETOS	RECAUDACIÓN NETA	DERECHOS PENDIENTES DE COBRO (2-3)	
5. INGRESOS PATRIMONIALES					
51. Intereses de anticipos y préstamos concedidos	5.603.028	1.095.105	1.094.210	895	
52. Intereses de depósitos	1.033.850	13.129	12.234	895	
53. Dividendos y participaciones en beneficios	48.194	23.906	23.906	-	
54. Rentas de bienes inmuebles	4.107.984	761.302	761.302	-	
55. Productos de concesiones y aprovech. especiales	3.000	2.461	2.461	-	
59. Otros ingresos patrimoniales	410.000	294.025	294.025	-	
	-	282	282	-	
6. ENAJENACIÓN DE INVERSIONES REALES					
60. De terrenos	101.407	21.222	21.007	215	
61. De las demás inversiones	11.000	1.182	1.182	-	
68. Reintegros por operaciones de capital	7.300	2.309	2.309	-	
	83.107	17.731	17.516	215	
7. TRANSFERENCIAS DE CAPITAL					
71. De Organismos Autónomos	1.503.581	106.850	106.850	-	
73. De otras Entid. del S.P. Admín. Estatal. Ppio limitativo	11.701	57	57	-	
74. De soc., ent. públ. emp., fundac. y resto entid. SP	60	-	-	-	
75. De Comunidades Autónomas	-	1.394	1.394	-	
76. De Entidades Locales	-	353	353	-	
77. De empresas privadas	-	-	-	-	
78. De familias e instituciones sin fines de lucro	-	-	-	-	
79. Del exterior	1.491.820	105.046	105.046	-	
TOTAL OPERACIONES NO FINANCIERAS	141.306.777	29.342.249	25.057.128	4.285.121	
8. ACTIVOS FINANCIEROS					
82. Reintegro préstamos concedidos al SP	1.779.224	1.910.466	1.791.128	119.338	
83. Reintegro préstamos concedidos fuera del SP	259.266	883.700	883.348	352	
84. Devolución de depósitos y fianzas	1.519.958	327.243	208.257	118.986	
85. Enajenación de acciones y partic. del sector público	-	4	4	-	
86. Enajenación de acciones y participaciones de fuera S.P.	-	934	934	-	
88. Devolución aportaciones patrimoniales	-	-	-	-	
	-	698.585	698.585	-	

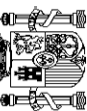
ING 018

		PRESUPUESTO DE INGRESOS ESTADO DE EJECUCIÓN. ARTÍCULOS HASTA EL 31 DE MARZO DE 2020				INTERVENCIÓN GENERAL DE LA ADMINISTRACIÓN DEL ESTADO	
		PREVISIONES PRESUPUESTARIAS		DERECHOS RECONOCIDOS NETOS	RECAUDACIÓN NETA	DERECHOS PENDIENTES DE COBRO (2-3)	Miles de euros
		1	2	3	4	5	
9. PASIVOS FINANCIEROS							
	90. Emisión deuda pública en euros	-	-	58.172.364	58.172.364	-	
	91. Préstamos recibidos en euros	-	-	57.772.364	57.772.364	-	
	92. Emisión deuda pública en moneda extranjera	-	-	400.000	400.000	-	
	93. Préstamos recibidos en moneda extranjera	-	-	-	-	-	
	94. Depósitos y fianzas recibidos	-	-	-	-	-	
	95. Puesta en circulación positiva de moneda metálica	-	-	-	-	-	
TOTAL OPERACIONES FINANCIERAS			1.779.224	60.082.830	59.963.492	119.338	
T O T A L E S			143.086.001	89.425.079	85.020.620	4.404.459	

ING 018

MINISTERIO DE HACIENDA
INTERVENCIÓN GENERAL DE LA ADMINISTRACIÓN DEL ESTADO

MINISTERIO DE HACIENDA
INTERVENCIÓN GENERAL DE LA ADMINISTRACIÓN DEL ESTADO



	1	2	3
	RECAUDACIÓN INTEGRAL	DEVOLUCIONES	RECAUDACIÓN NETA (1-2)
PAIS VASCO	1.151.155	78.032	1.073.123
ARABA/ALAVA	46.113	12.644	33.469
GUIPÚZKOA	118.411	11.518	106.893
BIZKAIA	986.631	53.870	932.761
CATALUÑA	11.265.146	2.707.734	8.557.412
BARCELONA	9.870.305	2.381.451	7.488.854
GIRONA	582.484	163.750	418.734
LLEIDA	305.368	79.554	225.814
TARRAGONA	506.989	82.979	424.010
GALICIA	2.123.841	353.203	1.770.638
A CORUÑA	1.196.132	191.223	1.004.909
LUGO	141.211	34.888	106.323
OURENSE	139.302	19.176	120.126
PONTEVEDRA	235.574	49.276	186.298
VIGO	411.622	58.640	352.982
ANDALUCÍA	4.186.084	903.434	3.282.650
ALMERIA	306.878	170.339	136.539
CÁDIZ	374.743	62.839	311.904
CÓRDOBA	291.602	62.783	228.819
GRANADA	343.890	77.376	266.514
HUELVA	170.885	66.719	104.166
JAÉN	192.015	57.658	134.357
MÁLAGA	860.329	161.258	699.071
SEVILLA	1.549.144	229.908	1.319.236
JEREZ FRONTERA	96.598	14.554	82.044
PRINCIPADO DE ASTURIAS	702.990	155.944	547.046
OVIEDO	523.255	114.589	408.666
GIJÓN	179.735	41.355	138.380
CANTABRIA	684.945	66.467	618.478

Miles de euros

ING 006



MINISTERIO
DE HACIENDA

PRESUPUESTO DE INGRESOS
RECAUDACIÓN POR OFICINAS
HASTA EL 31 DE MARZO DE 2020

INTERVENCIÓN GENERAL DE LA
ADMINISTRACIÓN DEL ESTADO

Miles de euros

	1	2	3
	RECAUDACIÓN INTEGRAL	DEVOLUCIONES	RECAUDACIÓN NETA (1-2)
LA RIOJA	252.993	63.997	188.996
REGIÓN DE MURCIA	902.349	263.875	638.474
MURCIA	739.688	204.633	535.035
CARTAGENA	162.681	59.242	103.439
COMUNIDAD VALENCIANA	4.060.887	715.316	3.345.571
ALICANTE	1.014.404	153.981	860.423
CASTELLÓN DE LA PLANA	414.340	145.740	268.600
VALENCIA	2.632.143	415.595	2.216.548
ARAGÓN	1.293.639	353.936	939.703
HUESCA	145.189	55.774	89.415
TERUEL	65.107	20.602	44.505
ZARAGOZA	1.083.343	277.560	805.783
CASTILLA-LA MANCHA	983.690	211.501	772.189
ALBACETE	184.396	45.868	138.528
CIUDAD REAL	171.413	44.645	126.768
CUENCA	68.692	26.842	41.850
GUADALAJARA	133.173	15.383	117.790
TOLEDO	426.016	78.763	347.253
CANARIAS	801.823	159.485	642.338
LAS PALMAS	496.687	97.053	399.634
SANTA CRUZ DE TENERIFE	305.136	62.432	242.704
NAVARRA	255.593	405.532	-149.939
EXTREMADURA	414.355	95.861	318.494
BADAJOS	300.937	70.704	230.233
CÁCERES	113.418	25.157	88.261

ING 006



MINISTERIO
DE HACIENDA

PRESUPUESTO DE INGRESOS
RECAUDACIÓN POR OFICINAS
HASTA EL 31 DE MARZO DE 2020

INTERVENCIÓN GENERAL DE LA
ADMINISTRACIÓN DEL ESTADO

Miles de euros

	1	2	3	RECAUDACIÓN NETA (1-2)
	RECAUDACIÓN INTEGRAL	DEVOLUCIONES		
ILLES BALEARS	1.018.737	189.420		829.317
COMUNIDAD DE MADRID	26.349.029	5.438.232		20.910.797
CASTILLA Y LEÓN	1.387.827	273.336		1.114.491
ÁVILA	44.959	5.239		39.720
BURGOS	253.383	47.348		206.035
LEÓN	178.574	36.426		142.148
PALENCIA	88.163	11.158		77.005
SALAMANCA	152.209	25.298		126.911
SEGOVIA	79.508	15.653		63.855
SORIA	54.709	7.782		46.927
VALLADOLID	480.679	114.422		366.257
ZAMORA	55.643	10.010		45.633
CEUTA	13.588	2.971		10.617
MELILLA	11.348	3.159		8.189
S.G. TESORO Y P.F.	64.980.718	25.378.682		39.602.036
TOTALES	122.840.737	37.820.117		85.020.620

ING 006



MINISTERIO
DE HACIENDA

PRESUPUESTO DE GASTOS
PAGOS APLICADOS A PRESUPUESTOS. SECCIONES
HASTA EL 31 DE MARZO DE 2020

INTERVENCIÓN GENERAL DE LA
ADMINISTRACIÓN DEL ESTADO

Miles de euros

	2020			2019			TASAS VARIACIÓN		
	1	2	3	4	5	6	1/4	2/5	3/6
	PRESUPUESTO CORRIENTE	PRESUPUESTOS CERRADOS	TOTAL	PRESUPUESTO CORRIENTE	PRESUPUESTOS CERRADOS	TOTAL			
CASA DE SU MAJESTAD EL REY	2.000	-	2.000	1.972	-	1.972	1,4	-	1,4
CORTES GENERALES	91.826	-	91.826	91.836	-	91.836	-	-	-
TRIBUNAL DE CUENTAS	12.105	231	12.336	11.695	208	11.903	3,5	11,1	3,6
TRIBUNAL CONSTITUCIONAL	4.426	749	5.175	4.156	261	4.417	6,5	187,0	17,2
CONSEJO DE ESTADO	1.927	7	1.934	1.890	28	1.918	2,0	-75,0	0,8
DEUDA PÚBLICA	30.378.795	-	30.378.795	24.545.741	-	24.545.741	23,8	-	23,8
CLASES PASIVAS	3.473.840	124	3.473.964	3.348.531	34	3.348.565	3,7	264,7	3,7
CONSEJO GENERAL DEL PODER JUDICIAL	10.542	1.849	12.391	8.832	2.194	11.026	19,4	-15,7	12,4
APORT. MUTUALISMO ADMINISTRATIVO	190.261	295.854	486.115	177.641	273.106	450.747	7,1	8,3	7,8
CONTRATACIÓN CENTRALIZADA	52.236	2.236	54.472	2.689	2.942	5.631	-	-24,0	-
ASUNTOS EXT. U. E. Y COOPERACIÓN	224.398	10.664	235.062	146.672	103.210	249.882	53,0	-89,6	-5,9
JUSTICIA	362.406	27.229	389.635	340.791	55.447	396.238	6,3	-50,9	-1,7
DEFENSA	1.333.793	172.162	1.505.955	1.458.277	347.727	1.806.004	-8,5	-50,5	-16,6
HACIENDA	2.963.832	218.967	3.182.799	3.16.059	176.552	492.611	-	24,0	-
INTERIOR	1.702.301	54.323	1.756.624	1.679.745	152.640	1.832.385	1,3	-64,4	-4,1
FOMENTO	591.218	992.567	1.583.785	440.570	1.282.939	1.723.509	34,2	-22,6	-8,1
EDUCACIÓN Y FORMACIÓN PROFESIONAL	976.185	1.256	977.441	590.615	175.171	765.786	65,3	-99,3	27,6
TRABAJO, MIGRACIONES Y S.S.	3.290.489	4.905	3.295.394	5.358.532	2.034	5.360.566	-38,6	141,2	-38,5
INDUSTRIA, COMERCIO Y TURISMO	43.416	363.761	407.197	29.738	318.623	348.361	46,0	14,2	16,9
AGRICULTURA, PESCA Y ALIMENTACIÓN	27.256	30.505	57.761	14.464	66.916	81.380	88,4	-54,4	-29,0
POLÍTICA TERRITORIAL Y FUNCIÓN PÚB.	70.737	35.603	106.340	62.655	16.923	79.578	12,9	110,4	33,6
TRANSICIÓN ECOLÓGICA	332.766	103.899	436.665	475.238	174.125	649.363	-30,0	-40,3	-32,8
CULTURA Y DEPORTE	21.662	52.960	74.622	16.832	76.984	93.816	28,7	-31,2	-20,5
PRESIDENCIA, REL., CORTES E IGUALDAD	28.577	31.905	60.482	20.496	38.388	58.884	39,4	-16,9	2,7
SANIDAD, CONSUMO Y BIENESTAR SOCIAL	1.366.872	37.804	1.404.676	483.440	149.542	632.982	182,7	-74,7	121,9
ECONOMÍA Y EMPRESA	191.226	246.597	437.823	33.094	184.614	217.708	-	33,6	101,1
CIENCIA, INNOVACIÓN Y UNIVERSIDADES	8.767	419.603	428.370	4.336	164.446	168.782	102,2	155,2	153,8
OTRAS RELAC. FINANC. CON ENTES TERRIT.	21.048	62.487	83.535	22.935	119.958	142.893	-8,2	-47,9	-41,5
FONDOS DE COMPENSACIÓN INTERTERRIT.	-	-	-	-	224.670	224.670	-	-	-
RELACIONES FINANCIERAS CON LA U. E.	-	-	-	4.606.440	-	4.606.440	-	-	-
FONDO DE CONTINGENCIA	-	-	-	-	-	-	-	-	-
SISTEMAS DE FINANC. DE ENTES TERRIT.	5.294.827	-	5.294.827	5.087.346	-	5.087.346	4,1	-	4,1
TOTALES	53.069.734	3.168.287	56.238.021	49.383.268	4.109.682	53.492.940	7,5	-22,9	5,1

GTOS 010

MINISTERIO DE HACIENDA
INTERVENCIÓN GENERAL DE LA ADMINISTRACIÓN DEL ESTADO
PRESUPUESTO DE INGRESOS
RECAUDACIÓN NETA APLICADA A PRESUPUESTOS. CAPÍTULOS
HASTA EL 31 DE MARZO DE 2020

	Miles de euros						TASAS VARIACIÓN 3/6
	2020			2019			
	1	2	3	4	5	6	
	PRESUPUESTO CORRIENTE	PRESUPUESTOS CERRADOS	TOTAL	PRESUPUESTO CORRIENTE	PRESUPUESTOS CERRADOS	TOTAL	
1. IMPUESTOS DIRECTOS Y COTIZACIONES SOCIALES							
Impuesto sobre la renta de las personas físicas	7.834.719	673.379	8.508.098	5.836.898	1.446.749	7.283.647	16,8
Impuesto sobre sociedades	11.294.114	334.072	11.628.186	10.560.880	1.030.738	11.591.618	0,3
Impuesto sobre la renta de no residentes	-4.544.017	325.012	-4.219.005	-5.523.433	399.465	-5.123.968	-17,7
Impuesto sobre sucesiones y donaciones	544.157	8.615	552.772	562.040	7.228	569.268	-2,9
Impuesto sobre el patrimonio	17.103	3.084	20.187	6.493	2.396	8.889	127,1
Imp. prod. y almac. de energía electr. y comb.	1.819	856	2.675	458	3.042	3.500	-23,6
Cuota de derechos pasivos	302.612	1.740	304.352	-417	3.640	3.223	-
Otros impuestos directos y extinguidos	218.095	-	218.095	231.852	-	231.852	-5,9
	836	-	836	-975	240	-735	-
2. IMPUESTOS INDIRECTOS							
Impuesto sobre el valor añadido	12.097.447	417.458	12.514.905	11.955.074	308.435	12.263.509	2,0
Impuestos especiales	10.521.679	409.658	10.931.337	10.348.744	303.713	10.652.457	2,6
Tráfico exterior	664.525	3.248	667.773	686.357	2.349	688.706	-3,0
Otros impuestos indirectos y extinguidos	461.518	3.421	464.939	481.472	1.824	483.296	-3,8
	449.725	1.131	450.856	438.501	549	439.050	2,7
3. TASAS, PRECIOS PÚBLICOS Y OTROS INGRESOS							
	2.368.360	300.832	2.669.192	2.240.340	186.610	2.426.950	10,0
4. TRANSFERENCIAS CORRIENTES							
	1.534.535	1.353	1.535.888	1.132.101	108.029	1.240.130	23,8
5. INGRESOS PATRIMONIALES							
	1.094.210	24.170	1.118.380	1.435.774	96.927	1.532.701	-27,0
6. ENAJENACIÓN DE INVERSIONES REALES							
	21.007	110	21.117	110.189	3.557	113.746	-81,4
7. TRANSFERENCIAS DE CAPITAL							
	106.850	-	106.850	318.067	-	318.067	-66,4
TOTAL OPERACIONES NO FINANCIERAS							
	25.057.128	1.417.302	26.474.430	23.028.443	2.150.307	25.178.750	5,1
8. ACTIVOS FINANCIEROS							
	1.791.128	413.989	2.205.117	594.737	1.529.114	2.123.851	3,8
9. PASIVOS FINANCIEROS							
	58.172.364	-	58.172.364	43.733.135	-	43.733.135	33,0
TOTAL OPERACIONES FINANCIERAS							
	59.963.492	413.989	60.377.481	44.327.872	1.529.114	45.856.986	31,7
T O T A L E S	85.020.620	1.831.291	86.851.911	67.356.315	3.679.421	71.035.736	22,3

ING 001

MINISTERIO DE HACIENDA
INTERVENCIÓN GENERAL DE LA ADMINISTRACIÓN DEL ESTADO
PRESUPUESTO DE INGRESOS
RECAUDACIÓN NETA APLICADA A PRESUPUESTOS. OFICINAS
HASTA EL 31 DE MARZO DE 2020

	Miles de euros						TASAS VARIACIÓN %
	2020			2019			
	1	2	3	4	5	6	
	PRESUPUESTO CORRIENTE	PRESUPUESTOS CERRADOS	TOTAL	PRESUPUESTO CORRIENTE	PRESUPUESTOS CERRADOS	TOTAL	
PAÍS VASCO							
ARABA/LAVA	1.073.123	23.686	1.096.809	474.991	86.851	561.842	95,2
GUIPÚZKOA	33.469	2.547	36.016	20.882	3.080	23.962	50,3
BIZKAIA	106.893	7.310	114.203	100.083	10.437	110.520	3,3
	932.761	13.829	946.590	354.026	73.334	427.360	121,5
CATALUÑA							
BARCELONA	8.557.412	282.000	8.839.412	8.446.907	247.602	8.694.509	1,7
GIRONA	7.488.854	229.145	7.717.999	7.482.027	204.221	7.686.248	0,4
LLEIDA	4.18.734	19.980	438.714	380.695	16.469	397.164	10,5
TARRAGONA	225.814	15.673	241.487	195.691	13.031	208.722	15,7
	424.010	17.202	441.212	388.494	13.881	402.375	9,7
GALICIA							
A CORUÑA	1.770.638	57.290	1.827.928	1.317.908	45.677	1.363.585	34,1
LUGO	1.004.909	27.061	1.031.970	661.016	18.842	679.858	51,8
OURENSE	106.323	4.937	111.260	113.996	3.335	117.331	-5,2
PONTEVEDRA	120.126	5.109	125.235	106.700	3.249	109.949	13,9
VIGO	186.298	8.790	195.088	171.082	8.126	179.208	8,9
	352.982	11.393	364.375	265.114	12.125	277.239	31,4
ANDALUCÍA							
ALMERÍA	3.282.650	170.319	3.452.969	3.063.359	171.855	3.235.214	6,7
CÁDIZ	136.539	13.573	150.112	159.454	10.839	170.293	-11,9
CÓRDOBA	311.904	18.908	330.812	305.920	22.342	328.262	0,8
GRANADA	228.819	9.335	238.154	226.059	8.957	235.016	1,3
HUELVA	266.514	17.341	283.855	239.377	12.865	252.242	12,5
JAÉN	104.166	6.341	110.507	103.309	6.002	109.311	1,1
MÁLAGA	134.357	7.387	141.744	127.327	7.158	134.485	5,4
SEVILLA	699.071	48.791	747.862	598.824	40.032	638.856	17,1
JEREZ FRONTERA	1.319.236	45.419	1.364.655	1.228.467	59.914	1.288.381	5,9
	82.044	3.224	85.268	74.622	3.746	78.368	8,8
PRINCIPADO DE ASTURIAS							
OVIEDO	547.046	44.909	591.955	546.738	48.249	594.987	-0,5
GIJÓN	408.666	37.628	446.294	399.104	35.381	434.485	2,7
	138.380	7.281	145.661	147.634	12.868	160.502	-9,2
CANTABRIA							
	618.478	17.676	636.154	-207.492	59.009	-148.483	-

ING 005



MINISTERIO DE HACIENDA
INTERVENCIÓN GENERAL DE LA ADMINISTRACIÓN DEL ESTADO

PRESUPUESTO DE INGRESOS
RECAUDACIÓN NETA APLICADA A PRESUPUESTOS. OFICINAS
HASTA EL 31 DE MARZO DE 2020

Miles de euros

	2020				2019			TASAS VARIACIÓN %/6
	1	2	3	4	PRESUPUESTO CORRIENTE	PRESUPUESTOS CERRADOS	TOTAL	
	PRESUPUESTO CORRIENTE	PRESUPUESTOS CERRADOS	TOTAL	PRESUPUESTO CORRIENTE	PRESUPUESTOS CERRADOS	TOTAL		
LA RIOJA	188.996	4.580	193.576	193.576	193.443	3.891	197.334	-1,9
REGIÓN DE MURCIA	638.474	30.682	669.156	669.156	542.458	30.896	573.354	16,7
MURCIA	535.035	24.321	559.356	559.356	453.494	24.354	477.848	17,1
CARTAGENA	103.439	6.361	109.800	109.800	88.964	6.542	95.506	15,0
COMUNIDAD VALENCIANA	3.345.571	110.158	3.455.729	3.455.729	2.324.429	829.544	3.153.973	9,6
ALICANTE	860.423	33.692	894.115	894.115	743.165	36.631	779.796	14,7
CASTELLÓN DE LA PLANA	268.600	14.917	283.517	283.517	244.446	15.736	260.182	9,0
VALENCIA	2.216.548	61.549	2.278.097	2.278.097	1.336.818	777.177	2.113.995	7,8
ARAGÓN	939.703	31.134	970.837	970.837	900.950	32.136	933.086	4,0
HUESCA	89.415	3.761	93.176	93.176	85.101	5.274	90.375	3,1
TERUEL	44.505	1.630	46.135	46.135	55.821	2.255	58.076	-20,6
ZARAGOZA	805.783	25.743	831.526	831.526	760.028	24.607	784.635	6,0
CASTILLA-LA MANCHA	772.189	143.768	915.957	915.957	809.251	97.137	906.388	1,1
ALBACETE	138.528	114.961	253.489	253.489	133.088	47.413	180.501	40,4
CIUDAD REAL	126.768	6.357	133.125	133.125	143.593	10.303	153.896	-13,5
CUENCA	41.850	2.152	44.002	44.002	37.085	2.451	39.536	11,3
GUADALAJARA	117.790	2.907	120.697	120.697	175.199	11.607	186.806	-35,4
TOLEDO	347.253	17.391	364.644	364.644	320.286	25.363	345.649	5,5
CANARIAS	642.338	44.471	686.809	686.809	537.053	64.175	601.228	14,2
LAS PALMAS	399.634	26.833	426.467	426.467	333.695	41.410	375.105	13,7
SANTA CRUZ DE TENERIFE	242.704	17.638	260.342	260.342	203.358	22.765	226.123	15,1
NAVARRA	-149.939	6.324	-143.615	-143.615	-157.034	7.222	-149.812	-4,1
EXTREMADURA	318.494	19.050	337.544	337.544	278.861	26.039	304.900	10,7
BADAJOS	230.233	15.269	245.502	245.502	201.225	22.993	224.218	9,5
CÁCERES	88.261	3.781	92.042	92.042	77.636	3.046	80.682	14,1

ING 005

MINISTERIO DE HACIENDA
INTERVENCIÓN GENERAL DE LA ADMINISTRACIÓN DEL ESTADO
PRESUPUESTO DE INGRESOS
RECAUDACIÓN NETA APLICADA A PRESUPUESTOS. OFICINAS
HASTA EL 31 DE MARZO DE 2020

	Miles de euros						TASAS VARIACIÓN %/6
	2020			2019			
	1	2	3	4	5	6	
ILLES BALEARS	829.317	45.488	874.805	782.940	58.957	841.897	3,9
COMUNIDAD DE MADRID	20.910.797	736.679	21.647.476	19.289.052	1.689.040	20.978.092	3,2
CASTILLA Y LEÓN	1.114.491	60.670	1.175.161	1.001.496	70.257	1.071.753	9,6
ÁVILA	39.720	1.593	41.313	37.160	1.575	38.735	6,7
BURGOS	206.035	12.475	218.510	158.956	9.200	168.156	29,9
LEÓN	142.148	7.902	150.050	129.019	7.941	136.960	9,6
PALENCIA	77.005	4.254	81.259	82.760	7.402	90.162	-9,9
SALAMANCA	126.911	6.344	133.255	117.171	10.099	127.270	4,7
SEGOVIA	63.855	2.191	66.046	55.867	3.159	59.026	11,9
SORIA	46.927	3.003	49.930	45.008	2.731	47.739	4,6
VALLADOLID	366.257	21.150	387.407	336.012	25.959	361.971	7,0
ZAMORA	45.633	1.758	47.391	39.543	2.191	41.734	13,6
CEUTA	10.617	605	11.222	9.369	854	10.223	9,8
MELILLA	8.189	808	8.997	7.570	886	8.456	6,4
S. G. TESORO Y P.F.	39.602.036	994	39.603.030	27.194.066	109.144	27.303.210	45,0
TOTALES	85.020.620	1.831.291	86.851.911	67.356.315	3.679.421	71.035.736	22,3

ING 005

		INTERVENCIÓN GENERAL DE LA ADMINISTRACIÓN DEL ESTADO			
		SALDO INICIAL	INGRESOS	PAGOS	SALDO FINAL
		1	2	3	4
OPERACIONES NO PRESUPUESTARIAS MOVIMIENTO POR OPERACIONES NO PRESUPUESTARIAS HASTA EL 31 DE MARZO DE 2020					
Miles de euros					
1. OPERACIONES NO FINANCIERAS NO PRESUPUESTARIAS					
1.1. PAGOS PENDIENTES DE APLICACIÓN		-181.014	1.869.764	8.846.675	-7.157.925
1.2. INGRESOS PENDIENTES DE APLICACIÓN		-528.907	68.843.180	67.457.862	856.411
TOTAL OPERACIONES NO FINANCIERAS		-709.921	70.712.944	76.304.537	-6.301.514
2. OPERACIONES FINANCIERAS					
2.1 RECURSOS LOCALES E INSTITUCIONALES		451.023	1.127.765	230.885	1.347.903
2.2. C/C EN EFECTIVO CON CORPORACIONES LOCALES		64.317	20.266	21.342	63.241
2.3. OTRAS OPERACIONES		-9.720.113	204.806.514	201.412.565	-6.326.164
2.3.1. Deudores		-16.670.526	17.271.472	12.705.547	-12.104.601
2.3.2. Pagos pendientes de aplicación		-2.282	314	577.716	-579.684
2.3.3. Acreedores		6.913.114	33.777.428	33.336.596	7.353.946
2.3.4. Ingresos pendientes de aplicación		152.740	152.597.514	153.525.510	-775.256
2.3.5. Operaciones entre oficinas y otras agrupaciones		-113.159	1.159.786	1.267.196	-220.569
TOTAL OPERACIONES FINANCIERAS		-9.204.773	205.954.545	201.664.792	-4.915.020
TOTALES		-9.914.694	276.667.489	277.969.329	-11.216.534

TES 003



MINISTERIO
DE HACIENDA

OPERACIONES NO PRESUPUESTARIAS
DEUDORES
HASTA EL 31 DE MARZO DE 2020

INTERVENCIÓN GENERAL DE LA
ADMINISTRACIÓN DEL ESTADO

Miles de euros

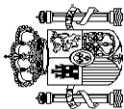
	1	2	3	4
	SALDO INICIAL	INGRESOS	PAGOS	SALDO FINAL
OPERACIONES FINANCIERAS				
Anticipos FEAGA	-66.374	28.421	36.688	-74.641
Anticipos INEM-FSE	-	-	-	-
Anticipos A.E.A.T para pago devoluciones tributarias	-9.319	12.083.079	12.362.253	-288.493
Anticipos CC-AA. Ampliación aplaz. liq.2008/2009	-11.232.696	234.208	-	-10.998.488
Anticipos a Entidades Locales	-	-	-	-
Anticipos FEAGA	-4.729.197	4.340.743	169.043	-557.497
Anticipos FEADER	-623.852	567.393	127.000	-183.459
Anticipos FEAGA- PESCA	-	-	-	-
Demas conceptos	-9.088	17.628	10.563	-2.023
T O T A L E S	-16.670.526	17.271.472	12.705.547	-12.104.601

TES 004

		Miles de euros			
		1	2	3	4
		SALDO INICIAL	INGRESOS	PAGOS	SALDO FINAL
OPERACIONES NO FINANCIERAS					
	Anticipos Recursos IVA	-	-	560.720	-560.720
	Anticipos Recursos RNB	-	-	2.919.182	-2.919.182
	Anticipos Recursos Propios de la U.E.	-	-	371.042	-371.042
	Anticipos U.E. Fondo Europeo Desarrollo	-	-	150.643	-150.643
	Otros Anticipos a la U.E.	-	-	-	-
	FNMT Gastos acuñación moneda a reembolsar	-69.219	-	19.358	-88.577
	Anticipos a Comunidades Autónomas	-	-	-	-
	Anticipos CC-AA Ley 22/2009 Sistema Financiación	-	350.000	755.000	-405.000
	Anticipos a Entidades Locales. LPGE	-	1.000	10.000	-9.000
	Transferencias del Fondo de Garantía de CC.AA.	-	1.512.846	4.057.622	-2.544.776
	Demás Conceptos	-111.795	5.918	3.108	-108.985
	TOTAL OPERACIONES NO FINANCIERAS	-181.014	1.869.764	8.846.675	-7.157.925
OPERACIONES FINANCIERAS					
	Demás Conceptos	-2.282	314	577.716	-579.684
	TOTAL OPERACIONES FINANCIERAS	-2.282	314	577.716	-579.684
T O T A L E S		-183.296	1.870.078	9.424.391	-7.737.609

MINISTERIO DE HACIENDA
OPERACIONES NO PRESUPUESTARIAS
PAGOS PENDIENTES DE APLICACIÓN
HASTA EL 31 DE MARZO DE 2020

INTERVENCIÓN GENERAL DE LA
ADMINISTRACIÓN DEL ESTADO



TES 005



MINISTERIO
DE HACIENDA

OPERACIONES NO PRESUPUESTARIAS
ACREEDORES
HASTA EL 31 DE MARZO DE 2020

INTERVENCIÓN GENERAL DE LA
ADMINISTRACIÓN DEL ESTADO

Miles de euros

	1	2	3	4
	SALDO INICIAL	INGRESOS	PAGOS	SALDO FINAL
OPERACIONES FINANCIERAS				
Letras del Tesoro	-	18.900.917	18.347.867	553.050
FNMT emisión moneda metálica pte. aplicar	-	10.470	-	10.470
AEAT Acreedor Impuesto (Patrim., Transp., Hidrocy Juego)	6	185.079	185.112	-27
Fondos U.E.	1.419.696	5.401.954	6.293.340	528.310
Fondos FEDER	2.305.729	1.588.797	935.049	2.959.477
Fondo Social Europeo	523.582	583.868	317.263	790.187
Otros Fondos Comunitarios	4.600	33.233	28.215	9.618
Fondos FEOGA-Orientación	392.904	36.629	32.167	397.366
Fondo de Cohesión	-	-	-	-
F.S.E. Fomento del empleo	121.364	14.288	106.880	28.772
Prefinanciación FEADER	287.360	-	-	287.360
Demás Conceptos	1.857.873	7.022.193	7.090.703	1.789.363
TOTALES	6.913.114	33.777.428	33.336.596	7.353.946

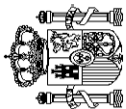
TES 006

		Miles de euros			
		1	2	3	4
		SALDO INICIAL	INGRESOS	PAGOS	SALDO FINAL
OPERACIONES NO FINANCIERAS					
	Variación del BE Ptte Aplicación	-	-	-	-
	Cobros EE.CC pendientes aplicación Auto liquidaciones	24	54.533.650	54.533.612	62
	Cobros EE.CC pendientes aplicación. LPA	113	6.526.604	6.526.717	-
	Cobros EE.CC ptes apli. LPA Tributarias	-	2.887.084	2.887.084	-
	Cobros EE.CC ptes apli. LPA Aduanas	-	1.565.906	1.565.900	6
	Cobros EE.CC ptes apli. LPA No Tribut.	-	2.056.880	2.056.877	3
	Cobros EE.CC Tasas del Estado	-	158.431	158.306	125
	C/C Tributaria	-595.587	435.266	135.194	-295.515
	Tasas y Exacciones Parafiscales	35.103	45.599	45.599	35.103
	Demás Conceptos	31.440	633.760	-451.427	1.116.627
	TOTAL OPERACIONES NO FINANCIERAS	-528.907	68.843.180	67.457.862	856.411
OPERACIONES FINANCIERAS					
	Cobros en Banco de España pendientes de aplicación	-	153.106.880	153.106.880	-
	Tasas Financieras	111.396	284.828	246.829	149.395
	Demás Conceptos	41.344	-794.194	171.801	-924.651
	TOTAL OPERACIONES FINANCIERAS	152.740	152.597.514	153.525.510	-775.256
T O T A L E S		-376.167	221.440.694	220.983.372	81.155

MINISTERIO DE HACIENDA

OPERACIONES NO PRESUPUESTARIAS
INGRESOS PENDIENTES DE APLICACIÓN
HASTA EL 31 DE MARZO DE 2020

INTERVENCIÓN GENERAL DE LA
ADMINISTRACIÓN DEL ESTADO



TES 007

		OPERACIONES NO PRESUPUESTARIAS OTRAS AGRUPACIONES HASTA EL 31 DE MARZO DE 2020				INTERVENCIÓN GENERAL DE LA ADMINISTRACIÓN DEL ESTADO	
		1	2	3	4	Miles de euros	
		SALDO INICIAL	INGRESOS	PAGOS	SALDO FINAL		
OPERACIONES FINANCIERAS							
	Movimientos internos de Tesorería	-225.160	1.001	1.000	-225.159		
	Remesas de efectivo	1	-	-	1		
	Operaciones de intercambio financiero	-	-	-	-		
	Retenciones Capital Mobiliario en Intereses Deuda Pública.	109.416	1.156.191	1.265.607	-		
	Compraventas dobles de valores	-	-	-	-		
	Demás conceptos	2.584	2.594	589	4.589		
TOTALES		-113.159	1.159.786	1.267.196	-220.569		

TES 008



MINISTERIO
DE HACIENDA