

III. OTRAS DISPOSICIONES

MINISTERIO DE AGRICULTURA, PESCA Y ALIMENTACIÓN

- 11709** *Resolución de 17 de septiembre de 2020, de la Dirección General de Desarrollo Rural, Innovación y Formación Agroalimentaria, por la que se publican las cuentas anuales de la Fundación Pública Centro Tecnológico Agroalimentario de Lugo del ejercicio 2018 y el informe de auditoría.*

En virtud del artículo 1 de los Estatutos de la Fundación Centro Tecnológico Agroalimentario de Lugo (CETAL), por el que se establece que la Fundación está adscrita a la Administración General del Estado, a través del Ministerio del Gobierno de España que tenga atribuidas las competencias en materia de agricultura y alimentación, recae en el Ministerio de Agricultura, Pesca y Alimentación, la tutela funcional de la Fundación CETAL.

En cumplimiento de lo dispuesto en el artículo 136.3 de la Ley 47/2003, de 26 de noviembre, General Presupuestaria, y de lo establecido por la Resolución de 28 de mayo de 2012, modificada por la de 3 de junio de 2013, de la Intervención General de la Administración del Estado, por la que se determina el contenido mínimo de la información a publicar en el «Boletín Oficial del Estado», se hace pública la información contenida en el resumen de las cuentas anuales de la Fundación Pública Centro Tecnológico Agroalimentario, correspondientes al ejercicio 2018 y el informe de auditoría de cuentas, que figuran como anexo a esta Resolución. Las cuentas anuales completas y el informe de auditoría de cuentas están disponibles en la página web de la Fundación Centro Tecnológico Agroalimentario de Lugo (www.cetal.es).

Madrid, 17 de septiembre de 2020.–La Directora General de Desarrollo Rural, Innovación y Formación Agroalimentaria, Isabel Bombal Díaz.

ANEXO

FUNDACIÓN 144AGR: CENTRO TECNOLÓGICO AGROALIMENTARIO DE LUGO-CETAL F.S.P.. CUENTAS ANUALES

PRESENTACIÓN DE CUENTAS ANUALES

FUNDACIÓN:

CENTRO TECNOLÓGICO AGROALIMENTARIO DE LUGO-CETAL F.S.P.

NIF:

G27354927

Nº REGISTRO:

144AGR

CUENTAS ANUALES DEL EJERCICIO:

01/01/2018 - 31/12/2018

Fdo: El/La Secretario/a

VºBº El/La Presidente/a

EJERCICIO: 01/01/2018 - 31/12/2018. REFERENCIA: 293620917. FECHA: 05/03/2020

Página: 1

FUNDACIÓN 144AGR: CENTRO TECNOLÓGICO AGROALIMENTARIO DE LUGO-CETAL F.S.P.. CUENTAS ANUALES

BALANCE DE SITUACIÓN MODELO PYMESFL**A. ACTIVO**

Nº DE CUENTAS	AGRUPACIÓN	NOTA	EJERCICIO ACTUAL	EJERCICIO ANTERIOR
	A) ACTIVO NO CORRIENTE		6.586.594,43	6.902.201,56
20, (280), (2830), (290)	I. Inmovilizado intangible		7.455,97	13.448,33
21, (281), (2831), (291), 23	III. Inmovilizado material		6.579.138,46	6.888.753,23
	B) ACTIVO CORRIENTE		6.040.761,60	6.830.616,84
447, 448, (495)	II. Usuarios y otros deudores de la actividad propia		7.594,73	2.238,50
	3. Otros		7.594,73	2.238,50
430, 431, 432, 433, 434, 435, 436, (437), (490), (493), 440, 441, 446, 449, 460, 464, 470, 471, 472, 558, 544	III. Deudores comerciales y otras cuentas a cobrar		630.641,94	608.586,17
5305, 5315, 5325, 5335, 5345, 5355, (5395), 540, 541, 542, 543, 545, 546, 547, 548, (549), 551, 5525, 5590, 565, 566, (5935), (5945), (5955), (596), (597), (598)	V. Inversiones financieras a corto plazo		5.358.956,36	6.187.493,53
480, 567	VI. Periodificaciones a corto plazo		1.455,89	1.449,12
57	VII. Efectivo y otros activos líquidos equivalentes		42.112,68	30.849,52
	TOTAL ACTIVO (A + B)		12.627.356,03	13.732.818,40

Fdo: El/La Secretario/a

VºBº El/La Presidente/a

EJERCICIO: 01/01/2018 - 31/12/2018. REFERENCIA: 293620917. FECHA: 05/03/2020

Página: 2

FUNDACIÓN 144AGR: CENTRO TECNOLÓGICO AGROALIMENTARIO DE LUGO-CETAL F.S.P.. CUENTAS ANUALES

B. PATRIMONIO NETO Y PASIVO

Nº DE CUENTAS	AGRUPACIÓN	NOTA	EJERCICIO ACTUAL	EJERCICIO ANTERIOR
	A) PATRIMONIO NETO		11.698.417,92	12.876.477,67
	A-1) Fondos propios		5.317.916,23	5.356.440,47
	I. Dotación fundacional		3.932.708,19	3.927.708,19
100	1. Dotación fundacional		4.032.708,19	4.032.708,19
(1030), (1040)	2. (Dotación fundacional no exigida)		-100.000,00	-105.000,00
11	II. Reservas		1.378.570,15	1.400.357,14
129	IV. Excedente del ejercicio		6.637,89	28.375,14
130, 131, 132	A-2) Subvenciones, donaciones y legados recibidos		6.380.501,69	7.520.037,20
	B) PASIVO NO CORRIENTE		842.275,39	792.113,26
14	I. Provisiones a largo plazo		834.340,39	784.178,26
	II. Deudas a largo plazo		7.935,00	7.935,00
1615, 1635, 171, 172, 173, 175, 176, 177, 179, 180, 185	3. Otras deudas a largo plazo		7.935,00	7.935,00
	C) PASIVO CORRIENTE		86.662,72	64.227,47
	II Deudas a corto plazo		27.781,13	15.346,00
50, 5115, 5135, 5145, 521, 522, 523, 525, 528, 551, 5525, 555, 5565, 5566, 5595, 560, 561	3. Otras deudas a corto plazo		27.781,13	15.346,00
	V. Acreedores comerciales y otras cuentas a pagar		58.881,59	48.881,47
400, 401, 403, 404, 405, (406)	1. Proveedores		3.786,34	3.557,43
410, 411, 419, 438, 465, 475, 476, 477	2. Otros acreedores		55.093,25	45.324,04
	TOTAL PATRIMONIO NETO Y PASIVO (A+B+C)		12.627.356,03	13.732.818,40

Edo: El/La Secretario/a

VºBº El/La Presidente/a

FUNDACIÓN 144AGR: CENTRO TECNOLÓGICO AGROALIMENTARIO DE LUGO-CETAL F.S.P.. CUENTAS ANUALES

CUENTA DE RESULTADOS MODELO PYMESFL

Nº DE CUENTAS	AGRUPACIÓN	NOTA	EJERCICIO ACTUAL	EJERCICIO ANTERIOR
	A. Excedente del ejercicio			
	1. Ingresos de la actividad propia		849.300,98	747.274,34
721	b) Aportaciones de usuarios		54.731,18	16.457,26
740, 747, 748	d) Subvenciones, donaciones y legados imputados al excedente del ejercicio		794.569,80	730.817,08
(600), (601), (602), 606, (607), 608, 609, 61, (6931), (6932), (6933), 7931, 7932, 7933	6. Aprovisionamientos		-113.057,16	-57.750,12
	7. Otros ingresos de la actividad		5.366,68	6.018,41
75	a) Ingresos accesorios y otros de gestión corriente		5.366,68	6.018,41
(64)	8. Gastos de personal		-810.045,10	-553.868,89
(62), (631), (634), 636, 639, (655), (694), (695), 794, 7954, (656), (659)	9. Otros gastos de la actividad		-131.565,40	-142.446,42
(68)	10. Amortización del inmovilizado		-346.679,68	-327.444,19
	11. Subvenciones, donaciones y legados de capital traspasados al excedente del ejercicio		346.679,68	327.444,19
7451, 7461	a) Afectas a la actividad propia		346.679,68	327.444,19
	A.1) EXCEDENTE DE LA ACTIVIDAD (1+2+3+4+5+6+7+8+9+10+11+12+13+13**)		0,00	-772,68
750, 761, 762, 769	14. Ingresos financieros		11.174,93	33.678,51
(660), (661), (662), (665), (669)	15. Gastos financieros		-4.537,04	-4.530,89
	A.2) EXCEDENTE DE LAS OPERACIONES FINANCIERAS (14+15+16+17+18+19)		6.637,89	29.147,82
	A.3) EXCEDENTE ANTES DE IMPUESTOS (A.1+A.2)		6.637,89	28.375,14
	A.4) VARIACIÓN DE PATRIMONIO NETO RECONOCIDA EN EL EXCEDENTE DEL EJERCICIO (A.3+20)		6.637,89	28.375,14
	B. Ingresos y gastos imputados directamente al patrimonio neto			
	C) Reclasificaciones al excedente del ejercicio			
	1. Subvenciones recibidas		-1.139.535,51	-1.058.261,27
	C.1) VARIACIÓN DE PATRIMONIO NETO POR RECLASIFICACIONES AL EXCEDENTE DEL EJERCICIO (1+2+3+4)		-1.139.535,51	-1.058.261,27
	D) Variación de patrimonio neto por ingresos y gastos imputados directamente al patrimonio neto (B.1+C.1)		-1.139.535,51	-1.058.261,27
	G) Variaciones en la dotación fundacional		5.000,00	0,00
	H) Otras variaciones		-50.162,13	-37.140,17
	I) RESULTADO TOTAL. VARIACIÓN DEL PATRIMONIO NETO EN EL EJERCICIO (A.4+D+E+F+G+H)		-1.178.059,75	-1.067.026,30

Fdo: El/La Secretario/a

VºBº El/La Presidente/a

EJERCICIO: 01/01/2018 - 31/12/2018. REFERENCIA: 293620917. FECHA: 05/03/2020

Página: 4

FUNDACIÓN 144AGR: CENTRO TECNOLÓGICO AGROALIMENTARIO DE LUGO-CETAL F.S.P.. CUENTAS ANUALES

MEMORIA MODELO PYMESFL**NOTA 1. ACTIVIDAD DE LA FUNDACIÓN**

Fines según lo establecido en los estatutos de la fundación:

Información adicional sobre los fines fundacionales:

Fines según lo establecido en los estatutos de la Fundación:

Según el artículo 5.2 de los estatutos sus fines son:

- Promover, impulsar y apoyar el desarrollo tecnológico del sector agroalimentario y la mejora del conocimiento científico y técnico en materia agroalimentaria.
- Promover, impulsar y apoyar la mejora sistemática de la competitividad de los productos agroalimentarios, así como su innovación para su continua adaptación a las demandas de los mercados tanto nacionales como internacionales y a la sostenibilidad económica de las empresas y de los negocios agroalimentarios.

En consonancia con estos fines, la Fundación CETAL (Centro Tecnológico Agroalimentario de Lugo - CETAL, F.S.P.) tiene las siguientes funciones y desarrollará entre otras, las actividades que a continuación se indican:

1. Identificación, promoción, lanzamiento y puesta en marcha de proyectos y programas de desarrollo tecnológico o innovación en el sector agroalimentario, tanto directamente como en colaboración o cooperación con otros organismos, administraciones, entidades o instituciones.
2. Transferencia de tecnología e información científica y técnica al sector agroalimentario.
3. Identificación, análisis, evaluación y atención de las necesidades tecnológicas y de innovación de los productos, materias primas, y de los operadores del sector agroalimentario.
4. Formación, cualificación, especialización y entrenamiento de personal, profesionales y técnicos del sector agroalimentario en general, así como del área concreta de I+D+i, en dicho sector.
5. Producción, promoción y divulgación del conocimiento, así como el desarrollo de nuevas tecnologías de formación.
6. Organización de encuentros científico - tecnológicos.
7. Identificación, diseño, experimentación y propuesta de innovaciones, adaptaciones y mejoras sistemáticas en la transformación, envasado, embalaje, etiquetado, presentación, logística y comercialización de productos agroalimentarios.
8. Promoción, lanzamiento y ejecución de proyectos tecnológicos y de innovación para evaluar y reducir el impacto del sector agroalimentario en el medio ambiente.
9. Prestación de servicios y aportación de medios técnicos, instalaciones, equipos o recursos humanos especializados, para su utilización por las industrias agroalimentarias en iniciativas y proyectos de I+D+i promovidos por éstas.
10. Prestación de servicios que favorezcan la investigación, el desarrollo tecnológico, la innovación y la competitividad en el sector agroalimentario.
11. Asistencia especializada a administraciones, instituciones, organismos o entidades para propiciar un entorno más favorable a la I+D+i agroalimentaria.
12. Fomentar colaboraciones académicas, científicas, tecnológicas y de difusión con universidades y demás centros educativos, otros centros tecnológicos y centros de investigación.
13. Coordinación de la participación de los agentes del sector agroalimentario, y en particular del sector lácteo, en proyectos de investigación.
14. Fomento de los productos del sector agroalimentario y en particular del sector lácteo de aquellas regiones de España que lo precisen a través de campañas informativas y publicaciones.
15. Difusión de la investigación a través de cursos, seminarios, jornadas y a través de publicaciones.

Actividades realizadas en el ejercicio:

Las actividades que la Fundación venía realizando desde sus inicios hasta principios de 2012 eran las marcadas en el plan estratégico 2008-2011, aprobado por el patronato de la entidad en reunión de 09/12/2008.

En reunión de fecha 29/06/2012 el patronato de la fundación acuerda nuevo plan de actuación para la entidad, articulándose en torno a tres líneas principales de actuación. Área Láctea, Área de control de calidad del Aceite de Oliva y Área de Seguridad Alimentaria.

Domicilio social:

c/ Montirón, 154 (Bº San Fiz)

Lugo

27002 Lugo.

La Fundación no forma parte de un grupo.

NOTA 2. BASES DE PRESENTACIÓN DE LAS CUENTAS ANUALES**2.1. Imagen fiel**

- Las cuentas anuales reflejan la imagen fiel del patrimonio, de la situación financiera y de los resultados de la entidad, así como el grado de cumplimiento de sus actividades y, en el caso de confeccionar el estado de flujos de efectivo, la veracidad de los flujos incorporados.

Fdo: El/La Secretario/a



VºBº El/La Presidente/a



EJERCICIO: 01/01/2018 - 31/12/2018. REFERENCIA: 293620917. FECHA: 05/03/2020

Página: 5

FUNDACIÓN 144AGR: CENTRO TECNOLÓGICO AGROALIMENTARIO DE LUGO-CETAL F.S.P.. CUENTAS ANUALES

2.2. Principios contables no obligatorios aplicados.

- No se han aplicado principios contables no obligatorios.

2.3. Aspectos críticos de la valoración y estimación de la incertidumbre.

- Supuestos clave acerca del futuro:

No se han producido cambios en estimaciones contables que sean significativos y que afecten al ejercicio actual o que se espera que puedan afectar a ejercicios futuros.

Estas cuentas han sido formuladas considerando que la gestión de la entidad continuará en un futuro previsible, es decir bajo el principio contable de entidad en funcionamiento.

2.4. Comparación de la información.

- Se puede realizar la comparación de las cuentas anuales del ejercicio con las del precedente.

2.5. Elementos recogidos en varias partidas.

- No existen elementos patrimoniales que estén registrados en dos o más partidas del Balance.

2.6. Cambios en criterios contables.

- No se han producido cambios en los criterios contables.

2.7. Corrección de errores.

- No se han realizado ajustes por errores en este ejercicio económico.

NOTA 3. EXCEDENTE DEL EJERCICIO

3.1. Partidas del excedente del ejercicio

PARTIDAS DE GASTOS	EJERCICIO ACTUAL	EJERCICIO ANTERIOR
6. Aprovisionamientos	-113.057,16	-57.760,12
8. Gastos de personal	-610.045,10	-553.868,89
9. Otros gastos de la actividad	-131.565,40	-142.446,42
10. Amortización del inmovilizado	-346.679,68	-327.444,19
15. Gastos financieros	-4.537,04	-4.530,69
TOTAL	-1.205.884,38	-1.086.040,31

PARTIDAS DE INGRESOS	EJERCICIO ACTUAL	EJERCICIO ANTERIOR
1. Ingresos de la entidad por la actividad propia	849.300,98	747.274,34
7. Otros ingresos de la actividad	5.368,68	6.018,41
11. Subvenciones, donaciones y legados de capital transferidos al resultado del ejercicio	346.679,68	327.444,19
14. Ingresos financieros	11.174,93	33.678,51
TOTAL	1.212.522,27	1.114.415,45

Análisis de las principales partidas del excedente del ejercicio:

Dentro de los gastos, la partida más importante es la correspondiente a la de Gastos de Personal, que se compone de Sueldos y Salarios: (463.830,88€), Indemnizaciones en conceptos de indemnización por liquidación y finalización de contrato (5.740,14€), Seguridad Social a cargo de la empresa. (137.880,89€) y Otros gastos sociales (2540,71€).

Fdo: El/La Secretario/a

VºBº El/La Presidente/a

FUNDACIÓN 144AGR: CENTRO TECNOLÓGICO AGROALIMENTARIO DE LUGO-CETAL F.S.P.. CUENTAS ANUALES

La siguientes partidas en importancia, Amortización del inmovilizado, se explica en la Nota 5, y Otros gastos de la actividad se explica en la Nota 13.5.

Del lado de los Ingresos, la principal partida es Ingresos de la entidad por la actividad propia, que se corresponde con los traspasos de los convenios firmados con el MAPAMA. Así, en 2018 se han traspasado a resultados (cta. 747 Otras subvenciones transferidas al resultado del ejercicio) 792.855,83 € del saldo de la cuenta 132 Otras subvenciones, donaciones y legados, por la imputación de las actividades corrientes de la Fundación en el ejercicio, correspondiendo la diferencia a cuotas satisfechas por usuarios.

La siguiente partida en importancia se corresponde con la imputación de las subvenciones de capital para la realización de inversiones para la actividad fundacional, traspasándose al resultado del ejercicio 346.679,68€, importe equivalente a la amortización del inmovilizado.

3.2. Propuesta de aplicación del excedente

BASE DE REPARTO	EJERCICIO ACTUAL	EJERCICIO ANTERIOR
Excedente del ejercicio	6.637,89	28.375,14
Remanente	0,00	0,00
Reservas voluntarias	0,00	0,00
Otras reservas de libre disposición	0,00	0,00
TOTAL	6.637,89	28.375,14

APLICACIÓN	EJERCICIO ACTUAL	EJERCICIO ANTERIOR
A dotación fundacional	0,00	0,00
A reservas especiales	0,00	0,00
A reservas voluntarias	6.637,89	28.375,14
A compensación de excedentes negativos de ejercicios anteriores	0,00	0,00
TOTAL	6.637,89	28.375,14

NOTA 4. NORMAS DE REGISTRO Y VALORACIÓN

4.1. Inmovilizado intangible

Activo no corriente

AGRUPACIÓN	EJERCICIO ACTUAL	EJERCICIO ANTERIOR
I. Inmovilizado intangible	7.455,97	13.448,33

Inmovilizado intangible no generador de flujos de efectivo.

No existe inmovilizado intangible no generador de flujos de efectivo.

Inmovilizado intangible generador de flujos de efectivo.

El inmovilizado intangible se reconoce inicialmente por su coste de adquisición y, posteriormente, se valora a su coste, minorado si procede, por la correspondiente amortización acumulada. Ésta se calcula en función de la vida útil del activo, y de las pérdidas por deterioro que, en su caso, haya experimentado.

Información complementaria o adicional.

La Fundación reconoce contablemente cualquier pérdida que haya podido producirse en el valor registrado de estos activos con origen en su deterioro, utilizándose como contrapartida el epígrafe 13 "Deterioro y resultado por enajenación del inmovilizado" de la cuenta de pérdidas y ganancias.

Los criterios para el reconocimiento de las pérdidas por deterioro de estos activos y, en su caso, de las recuperaciones de las pérdidas por deterioro

Fdo: El/la Secretario/a

VºBº El/la Presidente/a

FUNDACIÓN 144AGR: CENTRO TECNOLÓGICO AGROALIMENTARIO DE LUGO-CETAL F.S.P.. CUENTAS ANUALES

registradas en ejercicios anteriores son similares a los aplicados para los activos materiales.

La dotación anual a la amortización, se calcula por el método lineal, en función de la vida útil estimada. Los cambios que, en su caso, pudieran originarse en el valor residual, la vida útil y el método de amortización de un activo, se contabilizan como cambios en las estimaciones contables, salvo que se tratara de un error.

El valor residual y la vida útil de los activos se revisan, y ajustan si es necesario, en la fecha de cada balance. Cuando el importe en libros de un activo es superior a su importe recuperable estimado, su valor se reduce de forma inmediata hasta su importe recuperable.

4.2. Inmovilizado material

Activo no corriente

AGRUPACIÓN	EJERCICIO ACTUAL	EJERCICIO ANTERIOR
III. Inmovilizado material	6.579.138,46	6.888.753,23

Inmovilizado material no generador de flujos de efectivo.

No existe inmovilizado material no generador de flujos de efectivo.

Inmovilizado material generador de flujos de efectivo.

Las inmovilizaciones materiales recogen la construcción de la sede sita en la C/ Montirón nº 154 de Lugo, los elementos y el equipamiento técnico necesario para llevar a cabo la actividad de la Fundación.

Los elementos del inmovilizado material se reconocen por su valor de adquisición o coste de producción, más los impuestos indirectos que los gravan cuando no son recuperables directamente de la Hacienda Pública. El valor de adquisición incluye, además del importe facturado por el vendedor después de deducir cualquier descuento o rebaja en el precio, todos los gastos adicionales y directamente relacionados que se produzcan hasta su puesta en condiciones de funcionamiento, incluida la ubicación en el lugar y cualquier otra condición necesaria para que pueda operar de la forma prevista. La valoración posterior de los elementos del inmovilizado material, parte del reconocimiento inicial menos la amortización y las pérdidas por deterioro acumuladas correspondientes.

La dotación anual a la amortización, se calcula por el método lineal, en función de la vida útil estimada.

La dotación anual a la amortización, se obtiene aplicando los coeficientes correspondientes según el detalle siguiente:

Parcela Edificio CETAL: Vida útil indefinida

Sede-Edificio CETAL: 2%

Instalaciones e Instrumental técnico: 15%

Mobiliario: 10%

Equipos proceso de información: 20% - 25%

Elementos de transporte: 16%

Otro inmovilizado material: 10% - 15% - 20%.

4.3. Inversiones inmobiliarias

La fundación no ha mantenido ni ha realizado durante el ejercicio económico inversiones inmobiliarias.

4.4. Bienes integrantes del patrimonio histórico

La fundación no ha mantenido durante ningún periodo del ejercicio Bienes del Patrimonio Histórico.

4.5. Arrendamientos

La fundación no ha tenido durante este año contratos de arrendamiento financiero u otras operaciones similares.

4.6. Permutas

La fundación no ha realizado durante este año permutas u otras operaciones similares.

4.7. Instrumentos financieros

Activo corriente

AGRUPACIÓN	EJERCICIO ACTUAL	EJERCICIO ANTERIOR
III. Deudores comerciales y otras cuentas a cobrar	630.641,94	608.586,17

Fdo: El/La Secretario/a

VºBº El/La Presidente/a

FUNDACIÓN 144AGR: CENTRO TECNOLÓGICO AGROALIMENTARIO DE LUGO-CETAL F.S.P.. CUENTAS ANUALES

V. Inversiones financieras a corto plazo	5.358.956,36	6.187.493,53
VII. Efectivo y otros activos líquidos equivalentes	42.112,68	30.849,52

Pasivo no corriente

AGRUPACIÓN	EJERCICIO ACTUAL	EJERCICIO ANTERIOR
II. Deudas a largo plazo	7.935,00	7.935,00

Pasivo corriente

AGRUPACIÓN	EJERCICIO ACTUAL	EJERCICIO ANTERIOR
II. Deudas a largo plazo	7.935,00	7.935,00
II. Deudas a corto plazo	27.781,13	15.346,00
V. Acreedores comerciales y otras cuentas a pagar	58.881,59	48.881,47

Criterios empleados para la calificación y valoración.

La Fundación tiene registrados en el capítulo de instrumentos financieros, aquellos contratos que dan lugar a un activo financiero en una empresa/entidad y, simultáneamente, a un pasivo financiero o a un instrumento de patrimonio en otra empresa/entidad. Se consideran, por tanto instrumentos financieros, los siguientes:

a) Activos financieros:

- Deudores comerciales y otras cuentas a cobrar: usuarios y deudores varios.
- Inversiones financieras a corto plazo: Imposiciones a Plazo fijo, etc.
- Fianzas y depósitos constituidos.

b) Pasivos financieros:

- Débitos por operaciones comerciales con proveedores de inmovilizado.
- Deudas a largo plazo.
- Fianzas y depósitos recibidos.

La naturaleza de los activos financieros y pasivos financieros designados inicialmente como a valor razonable con cambios en la cuenta de resultados, así como los criterios aplicados en dicha designación y una explicación de cómo la entidad ha cumplido con los requerimientos señalados en la norma de registro y valoración relativa a instrumentos financieros:

Las inversiones financieras a corto plazo recogen las imposiciones a plazo fijo y otros productos similares, tasados por su valor razonable, y los intereses devengados no vencidos en el ejercicio, atendiendo a un criterio temporal en el devengo de los mismos y estimando que no se cancelarán las mismas anticipadamente.

Criterios aplicados para determinar la existencia de evidencia objetiva de deterioro, así como el registro de la corrección de valor y su reversión y la baja definitiva de activos financieros deteriorados.

Al cierre del ejercicio, si se estima necesario, se deberán efectuar las correcciones valorativas necesarias siempre que exista evidencia objetiva de que el valor de un activo financiero disponible para la venta, se ha deteriorado.

Criterios empleados para el registro de la baja de activos financieros y pasivos financieros.

La fundación dará de baja un activo financiero, o parte del mismo, cuando expiren o se hayan cedido los derechos contractuales sobre los flujos de efectivo del activo financiero, siendo necesario que se hayan transferido de manera sustancial los riesgos y beneficios inherentes a su propiedad, en circunstancias que se evaluarán comparando la exposición de la fundación, antes y después de la cesión, a la variación en los importes y en el calendario de los flujos de efectivo netos del activo transferido.

4.8. Créditos y débitos por la actividad propia

Activo corriente

AGRUPACION	EJERCICIO ACTUAL	EJERCICIO ANTERIOR
III. Usuarios y otros deudores de la actividad propia	7.594,73	2.238,50

Criterios de valoración aplicados.

Los créditos por operaciones comerciales se reconocen inicialmente a su valor razonable, precio de la transacción ajustado por los costes que sean

Fdo: El/La Secretario/a

VºBº El/La Presidente/a

FUNDACIÓN 144AGR: CENTRO TECNOLÓGICO AGROALIMENTARIO DE LUGO-CETAL F.S.P.. CUENTAS ANUALES

directamente atribuibles. No obstante, estos últimos podrán registrarse en la cuenta de pérdidas y ganancias en el momento de su reconocimiento inicial. Posteriormente se valoran por su coste amortizado utilizando el método del tipo de interés efectivo, llevando los intereses devengados a la cuenta de pérdidas y ganancias.

Las cuentas a cobrar a corto plazo, sin tipo de interés establecido, se valorarán inicialmente por su valor nominal, y posteriormente continuarán con la misma valoración, salvo que se hubieran deteriorado.

4.9. Existencias

La fundación no ha tenido durante ningún periodo del ejercicio económico existencias.

4.10. Transacciones en moneda extranjera

La fundación no ha realizado durante este ejercicio operaciones en moneda extranjera.

4.11. Impuesto sobre beneficios

Criterios utilizados para el registro y valoración del impuesto sobre beneficios.

Inexistencia de impuesto sobre beneficios.

4.12. Ingresos y gastos

Cuenta de Resultados

AGRUPACION	EJERCICIO ACTUAL	EJERCICIO ANTERIOR
A) 1. Ingresos de la actividad propia	849.300,98	747.274,34
A) 6. Aprovisionamientos	-113.057,16	-57.750,12
A) 7. Otros ingresos de la actividad	5.366,68	6.018,41
A) 8. Gastos de personal	-610.045,10	-553.868,89
A) 9. Otros gastos de la actividad	-131.565,40	-142.446,42
A) 10. Amortización del inmovilizado	-346.679,68	-327.444,19
A) 11. Subvenciones, donaciones y legados de capital traspasados al excedente del ejercicio	346.679,68	327.444,19
A) 14. Ingresos financieros	11.174,93	33.678,51
A) 15. Gastos financieros	-4.537,04	-4.530,68

Ingresos y gastos de la actividad propia.

Los ingresos y gastos se imputan en función del criterio de devengo.

Los ingresos procedentes de la prestación de servicios por la actividad propia se valoran por el valor razonable de la contrapartida, recibida o por recibir, derivada de los mismos que, salvo evidencia en contrario, será el precio acordado para dichos servicios, deducido el importe de cualquier descuento, rebaja en el precio u otras partidas similares que la Fundación pueda conceder IVA y otros impuestos relacionados con las citadas prestaciones, así como los intereses incorporados al nominal de los créditos. No obstante, podrán incluirse los intereses incorporados a los créditos comerciales con vencimiento no superior a un año que no tengan un tipo de interés contractual, cuando el efecto de no actualizar los flujos de efectivo no sea significativo.

Resto de ingresos y gastos.

Los ingresos ordinarios asociados a la prestación de servicios por la actividad propia se reconocen considerando el grado de realización de la prestación a la fecha de balance siempre y cuando el resultado de la transacción pueda ser estimado con fiabilidad.

Los ingresos por intereses se devengan siguiendo un criterio financiero temporal, en función del principal pendiente de cobro y el tipo de interés efectivo aplicable, según las características del activo generador de los intereses.

4.13. Provisiones y contingencias

Pasivo no corriente

Fdo: El/La Secretario/a

VºBº El/La Presidente/a

FUNDACIÓN 144AGR: CENTRO TECNOLÓGICO AGROALIMENTARIO DE LUGO-CETAL F.S.P.. CUENTAS ANUALES

AGRUPACIÓN	EJERCICIO ACTUAL	EJERCICIO ANTERIOR
I. Provisiones a largo plazo	834.340,39	784.178,26

Criterios de valoración aplicados.

Las responsabilidades probables de cualquier clase o naturaleza, originadas por reclamaciones, litigios en curso, indemnizaciones y contingencias probables se reconocen cuando la Fundación tiene una obligación presente, ya sea legal o implícita, como resultado de sucesos pasados, siendo probable que vaya a ser necesaria una salida de recursos para liquidar la obligación y el importe se puede estimar de forma fiable

En este sentido se procedió a dotar provisiones para impuestos desde el ejercicio 2016 derivadas de dos actas de la AEAT en referencia al IVA 2009-2010 y 2011-2014 que se detallan en la NOTA.12.

4.14. Subvenciones, donaciones y legados

Cuenta de Resultados

AGRUPACIÓN	EJERCICIO ACTUAL	EJERCICIO ANTERIOR
1.d) Subvenciones imputadas al excedente del ejercicio	784.569,80	730.817,08
11. Subvenciones, donaciones y legados de capital traspasados al excedente del ejercicio	346.679,68	327.444,19

Patrimonio neto

AGRUPACIÓN	EJERCICIO ACTUAL	EJERCICIO ANTERIOR
A-2) Subvenciones, donaciones y legados recibidos	6.380.501,69	7.520.037,20

Criterios empleados para su clasificación y, en su caso, su imputación a resultados.

La fundación utiliza los siguientes criterios:

- A la explotación: Se contabilizan en el momento en el que, tras su concesión, la fundación estima que se han cumplido las condiciones establecidas en la misma y, por consiguiente, no existen dudas razonables sobre su recepción, imputándose a resultados de forma que se asegure en cada período una adecuada correlación contable entre los ingresos derivados de la subvención y los gastos subvencionados.

- De capital: Las que tienen carácter no reintegrable, se registran como ingresos directamente imputados al patrimonio neto. Se procede al registro inicial en el momento en que se estima que no existen dudas razonables sobre el cumplimiento de las condiciones establecidas en las resoluciones de concesión. La reclasificación al excedente del ejercicio se realizará de forma correlacionada con los gastos derivados de la subvención, donación o legado.

Cuando se concedan para adquirir activos, a partir de la fecha de su registro, las subvenciones de capital se imputan a resultados en proporción a la depreciación experimentada durante el período por los activos financiados con las mismas, salvo que se trate de activos no depreciables, en cuyo caso se imputarán al resultado del ejercicio en el que se produzca la enajenación o baja en inventario de los mismos.

4.15. Negocios conjuntos

La fundación no ha participado ni durante el ejercicio actual ni durante el ejercicio precedente en ningún tipo de negocio conjunto.


4.16. Transacciones entre partes vinculadas

Criterios empleados en transacciones entre partes vinculadas.

La fundación no ha realizado durante el ejercicio transacciones con partes vinculadas.

NOTA 5. INMOVILIZADO MATERIAL, INTANGIBLE E INVERSIONES INMOBILIARIAS**1. Inmovilizado intangible****1. No generadores de flujos de efectivos****2. Generadores de flujos de efectivos**

Fdo: El/La Secretario/a



VºBº El/La Presidente/a



FUNDACIÓN 144AGR: CENTRO TECNOLÓGICO AGROALIMENTARIO DE LUGO-CETAL F.S.P.. CUENTAS ANUALES

Coste

DESCRIPCIÓN	SALDO INICIAL	ENTRADAS	SALIDAS	SALDO FINAL
203 Propiedad Industrial	2.799,40	0,00	0,00	2.799,40
206 Aplicaciones informáticas	20.823,48	0,00	0,00	20.823,48
TOTAL	23.622,88	0,00	0,00	23.622,88

Amortizaciones

DESCRIPCIÓN	SALDO INICIAL	ENTRADAS	SALIDAS	SALDO FINAL
203 Propiedad Industrial	282,14	282,14	0,00	564,28
206 Aplicaciones informáticas	9.892,41	5.710,22	0,00	15.602,63
TOTAL	10.174,55	5.992,36	0,00	16.166,91

Importe, sucesos y circunstancias que han llevado al reconocimiento y revisión de la pérdida por deterioro:
Durante el ejercicio no se han producido correcciones valorativas por deterioro de cuantía significativa.

Totales

DESCRIPCIÓN	SALDO INICIAL	ENTRADAS	SALIDAS	SALDO FINAL
Inmovilizado intangible generadores	13.448,33	-5.992,36	0,00	7.455,97

3. Totales

Totales inmovilizado intangible

DESCRIPCIÓN	SALDO INICIAL	ENTRADAS	SALIDAS	SALDO FINAL
Inmovilizado intangible generadores	13.448,33	-5.992,36	0,00	7.455,97
TOTAL	13.448,33	-5.992,36	0,00	7.455,97

Restricciones a la disposición de estos bienes y derechos:

Durante el ejercicio no se han producido restricciones a la disposición de estos bienes y derechos.

II. Inmovilizado material

Análisis:

Las inversiones del año 2018 ascienden a 31.072,55€, de esta cantidad se destinó a equipos informáticos para las áreas de administración y laboratorios 3.391,42€ y el resto corresponde a inmovilizado en curso que supondrá una ampliación del Laboratorio de Microbiología así como una mayor dotación del Laboratorio de Seguridad Alimentaria.

1. No generadores de flujos de efectivos

2. Generadores de flujos de efectivos

Coste

DESCRIPCIÓN	SALDO INICIAL	ENTRADAS	SALIDAS	SALDO FINAL
210 Terrenos y bienes naturales	1.187.708,19	0,00	0,00	1.187.708,19
211 Construcciones	5.202.692,11	0,00	0,00	5.202.692,11
212 Instalaciones técnicas	1.258.254,35	0,00	0,00	1.258.254,35

Fdo: El/La Secretario/a

VºBº El/La Presidente/a

FUNDACIÓN 144AGR: CENTRO TECNOLÓGICO AGROALIMENTARIO DE LUGO-CETAL F.S.P., CUENTAS ANUALES

215 Otras instalaciones	13.762,12	0,00	0,00	13.762,12
216 Mobiliario	291.321,37	0,00	0,00	291.321,37
217 Equipos para procesos de información	63.547,71	3.391,42	0,00	66.939,13
218 Elementos de transporte	17.849,31	0,00	0,00	17.849,31
219 Otro inmovilizado material	86.413,14	0,00	0,00	86.413,14
23 Inmovilizaciones materiales en curso	0,00	27.681,13	0,00	27.681,13
TOTAL	8.121.548,30	31.072,55	0,00	8.152.620,85

Amortizaciones

DESCRIPCIÓN	SALDO INICIAL	ENTRADAS	SALIDAS	SALDO FINAL
211 Construcciones	537.918,50	112.521,33	0,00	650.439,83
212 Instalaciones técnicas	443.397,50	188.683,04	0,00	632.080,54
215 Otras instalaciones	8.580,51	2.125,07	0,00	10.705,58
216 Mobiliario	140.421,14	28.920,97	0,00	169.342,11
217 Equipos para procesos de información	62.455,94	1.030,66	0,00	63.486,50
218 Elementos de transporte	7.611,67	397,90	0,00	8.009,57
219 Otro inmovilizado material	32.409,81	7.008,45	0,00	39.418,26
TOTAL	1.232.795,07	340.687,32	0,00	1.573.482,39

Importe, sucesos y circunstancias que han llevado al reconocimiento y revisión de la pérdida por deterioro:
Durante el ejercicio no se han producido correcciones valorativas por deterioro de cuantía significativa.

Totales

DESCRIPCIÓN	SALDO INICIAL	ENTRADAS	SALIDAS	SALDO FINAL
Inmovilizado material generadores	6.888.753,23	-309.614,77	0,00	6.579.138,46

3. Totales

Totales inmovilizado material

DESCRIPCIÓN	SALDO INICIAL	ENTRADAS	SALIDAS	SALDO FINAL
Inmovilizado material generadores	6.888.753,23	-309.614,77	0,00	6.579.138,46
TOTAL	6.888.753,23	-309.614,77	0,00	6.579.138,46

Restricciones a la disposición de estos bienes y derechos:

Durante el ejercicio no se han producido restricciones a la disposición de estos bienes y derechos.

III. Inversiones inmobiliarias

INEXISTENCIA DE MOVIMIENTOS EN INVERSIONES INMOBILIARIAS.

Totales inmovilizado material, intangible e inversiones inmobiliarias

DESCRIPCIÓN	SALDO INICIAL	ENTRADAS	SALIDAS	SALDO FINAL
Inmovilizado intangible generadores	13.448,33	-5.992,36	0,00	7.455,97

Fdo. El/La Secretario/a

VºBº El/La Presidente/a

FUNDACIÓN 144AGR: CENTRO TECNOLÓGICO AGROALIMENTARIO DE LUGO-CETAL F.S.P.. CUENTAS ANUALES

Inmovilizado material generadores	6.888.753,23	-309.614,77	0,00	6.579.138,46
TOTAL	6.902.201,56	-315.607,13	0,00	6.586.594,43

Arrendamientos financieros y otras operaciones de naturaleza similar sobre activos no corrientes
INEXISTENCIA DE MOVIMIENTOS EN ARRENDAMIENTOS FINANCIEROS Y OTRAS OPERACIONES DE NATURALEZA SIMILAR SOBRE
ACTIVOS NO CORRIENTES.

NOTA 6. BIENES DEL PATRIMONIO HISTÓRICO**a. Análisis de movimientos del Balance**

INEXISTENCIA DE MOVIMIENTOS EN BIENES DE PATRIMONIO HISTÓRICO.

b. Otra información**NOTA 7. USUARIOS Y OTROS DEUDORES DE LA ACTIVIDAD PROPIA**

Usuarios y otros deudores de la actividad propia

Usuarios

DESCRIPCION	SALDO INICIAL	AUMENTO	DISMINUCION	SALDO FINAL
Entidades asociadas	0,00	0,00	0,00	0,00
Entidades del grupo	0,00	0,00	0,00	0,00
Otras procedencias	2.238,50	5.356,23	0,00	7.594,73
TOTAL	2.238,50	5.356,23	0,00	7.594,73

NOTA 8. BENEFICIARIOS Y ACREEDORES

INEXISTENCIA DE MOVIMIENTOS EN BENEFICIARIOS Y ACREEDORES.

NOTA 9. ACTIVOS FINANCIEROS

INEXISTENCIA DE INSTRUMENTOS FINANCIEROS A LARGO PLAZO.

Instrumentos financieros a corto plazo

CATEGORÍA	INSTRUMENTOS DE PATRIMONIO	VALORES REPRESENTATIVOS DE DEUDA	CRÉDITOS DERIVADOS Y OTROS	TOTAL
Activos financieros a coste	0,00	0,00	0,00	0,00
Activos financieros a coste amortizado	0,00	0,00	630.641,94	630.641,94
Activos financieros mantenidos para negociar	0,00	0,00	5.358.956,36	5.358.956,36
TOTAL	0,00	0,00	5.989.598,30	5.989.598,30

Instrumentos financieros a corto plazo (ejercicio anterior)

CATEGORÍA	INSTRUMENTOS DE PATRIMONIO	VALORES REPRESENTATIVOS DE DEUDA	CRÉDITOS DERIVADOS Y OTROS	TOTAL
Activos financieros a coste	0,00	0,00	0,00	0,00

Fdo: El/La Secretario/a

VºBº El/La Presidente/a

FUNDACIÓN 144AGR: CENTRO TECNOLÓGICO AGROALIMENTARIO DE LUGO-CETAL F.S.P.. CUENTAS ANUALES

Activos financieros a coste amortizado	0,00	0,00	608.586,17	608.586,17
Activos financieros mantenidos para negociar	0,00	0,00	6.187.493,53	6.187.493,53
TOTAL	0,00	0,00	6.796.079,70	6.796.079,70

Movimientos en inversiones financieras a corto plazo

Coste

DESCRIPCIÓN	SALDO INICIAL	ENTRADAS	SALIDAS	SALDO FINAL
440 Deudores	608.586,17	22.055,77	0,00	630.641,94
548 Imposiciones a corto plazo	6.187.493,53	0,00	828.537,17	5.358.956,36
TOTAL	6.796.079,70	22.055,77	828.537,17	5.988.598,30

Totales

DESCRIPCIÓN	SALDO INICIAL	ENTRADAS	SALIDAS	SALDO FINAL
Inversiones financieras Corto Plazo	6.796.079,70	22.055,77	828.537,17	5.988.598,30

Valoración a valor razonable:

Las inversiones financieras a corto plazo recogen las imposiciones a plazo fijo y otros productos similares, tasados por su valor razonable y los intereses devengados no vencidos en el ejercicio atendiendo a un criterio temporal en el devengo de los mismos y estimando a fecha de cierre que no se cancelarán las mismas anticipadamente.

Naturaleza de los instrumentos financieros derivados y condiciones que puedan afectar al importe, calendario y certidumbre de los futuros flujos de efectivo:

La entidad no tiene instrumentos financieros derivados a 31 de diciembre de 2018.

INEXISTENCIA DE INVERSIONES EN ENTIDADES DEL GRUPO Y ASOCIADAS.

NOTA 10. PASIVOS FINANCIEROS

Instrumentos financieros a largo plazo

CATEGORÍA	DEUDAS CON ENTIDADES DE CRÉDITO	OBLIGACIONES Y OTROS VALORES NEGOCIABLES	DERIVADOS OTROS	TOTAL
Pasivos financieros a coste amortizado	0,00	0,00	7.935,00	7.935,00
Pasivos financieros mantenidos para negociar	0,00	0,00	0,00	0,00
TOTAL	0,00	0,00	7.935,00	7.935,00

Instrumentos financieros a largo plazo (ejercicio anterior)

CATEGORÍA	DEUDAS CON ENTIDADES DE CRÉDITO	OBLIGACIONES Y OTROS VALORES NEGOCIABLES	DERIVADOS OTROS	TOTAL
Pasivos financieros a coste amortizado	0,00	0,00	7.935,00	7.935,00
Pasivos financieros mantenidos para negociar	0,00	0,00	0,00	0,00
TOTAL	0,00	0,00	7.935,00	7.935,00

Información general:

La Fundación no tiene contraída ni formalizada ningún tipo de deuda a largo plazo. Los importes que aparecen en el cuadro anterior hacen referencia

Fdo: El/La Secretario/a

VºBº El/La Presidente/a

FUNDACIÓN 144AGR: CENTRO TECNOLÓGICO AGROALIMENTARIO DE LUGO-CETAL F.S.P.. CUENTAS ANUALES

a las fianzas retenidas a un proveedor de inmovilizado, la cual podrá ser restituida una vez finalice el respectivo periodo de garantía, previa solicitud del interesado.

Instrumentos financieros a corto plazo

CATEGORÍA	DEUDAS CON ENTIDADES DE CRÉDITO	OBLIGACIONES Y OTROS VALORES NEGOCIABLES	DERIVADOS. OTROS	TOTAL
Pasivos financieros a coste amortizado	0,00	0,00	27.781,13	27.781,13
Pasivos financieros mantenidos para negociar	0,00	0,00	0,00	0,00
TOTAL	0,00	0,00	27.781,13	27.781,13

Instrumentos financieros a corto plazo (ejercicio anterior)

CATEGORÍA	DEUDAS CON ENTIDADES DE CRÉDITO	OBLIGACIONES Y OTROS VALORES NEGOCIABLES	DERIVADOS. OTROS	TOTAL
Pasivos financieros a coste amortizado	0,00	0,00	15.346,00	15.346,00
Pasivos financieros mantenidos para negociar	0,00	0,00	0,00	0,00
TOTAL	0,00	0,00	15.346,00	15.346,00

Información general:

El importe de 27781,13€ se corresponde con Proveedores de Inmovilizado a c/pz.

Periodo Medio de Pago. Durante 2018 se realizaron 436 operaciones de abono de facturas, 3 correspondientes a inversiones y 433 a gastos.

El R.D.1040/2017, de 22 de diciembre, modifica la metodología de cálculo del periodo medio de pago a proveedores de las AA.PP. Por ello el Periodo Medio de Pago en el ejercicio 2018 fue de 6,43 días, y desde abril de 2018, con la nueva metodología, de 13,85 días.

NOTA 11. FONDOS PROPIOS

DENOMINACIÓN DE LA CUENTA	SALDO INICIAL	ENTRADAS	SALIDAS	SALDO FINAL
10 Dotación fundacional	3.927.708,19	5.000,00	0,00	3.932.708,19
100 Dotación fundacional	4.032.708,19	0,00	0,00	4.032.708,19
103 Dotación fundacional no exigida	-105.000,00	5.000,00	0,00	-100.000,00
104 Fundadores por aportaciones no dinerarias pendientes	0,00	0,00	0,00	0,00
111 Reservas estatutarias	0,00	0,00	0,00	0,00
113 Reservas voluntarias	0,00	0,00	0,00	0,00
114 Reservas especiales	1.400.357,14	28.375,14	50.162,13	1.378.570,15
115 Reservas por pérdidas y ganancias actuariales y otros ajustes	0,00	0,00	0,00	0,00
120 Remanente	0,00	0,00	0,00	0,00
121 Excedentes negativos de ejercicios anteriores	0,00	0,00	0,00	0,00
129 Excedente del ejercicio	28.375,14	6.637,89	28.375,14	6.637,89
TOTAL	5.356.440,47	40.013,03	78.537,27	5.317.916,23

Aportaciones a la dotación fundacional realizadas en el ejercicio:

Con fecha 20 de febrero del 2018 la Universidad de la Coruña realizó un desembolso de 5.000€ correspondiente a su aportación pendiente de

Fdo: El/La Secretario/a

VºBº El/La Presidente/a

FUNDACIÓN 144AGR: CENTRO TECNOLÓGICO AGROALIMENTARIO DE LUGO-CETAL F.S.P., CUENTAS ANUALES

desembolso a la dotación fundacional.

Desembolsos pendientes y fecha de exigibilidad:

El total de desembolsos pendientes asciende a 100.000€.

Consideraciones específicas que afecten a las reservas:

La cuenta de reservas especiales se disminuyó en el ejercicio en 21.786,99 €, debido a que se ha producido la entrada en esta partida del total del resultado del ejercicio anterior (28.375,14 €) y una salida derivada de la dotación a la provisión para impuestos (50.162,13 €).

NOTA 12. SITUACIÓN FISCAL**Impuesto sobre beneficios**

a) Información sobre el régimen fiscal aplicable a la entidad. En particular, se informará de la parte de ingresos y resultados que debe incorporarse como base imponible a efectos del impuesto sobre sociedades:

La Fundación ha optado por el régimen fiscal contenido en la Ley 49/2002, de 23 de diciembre, del Régimen Fiscal de las Entidades sin Fines Lucrativos y de los Incentivos Fiscales al Mecenazgo, que regula el régimen fiscal de este tipo de entidades a efectos del Impuesto sobre Sociedades y de los tributos locales, así como su Reglamento, regulado por Real Decreto 1.270/2003, de 10 de octubre.

b) En su caso, deberán especificarse los apartados de la memoria en los que se haya incluido la información exigida por la legislación fiscal para gozar de la calificación de entidades sin fines lucrativos a los efectos de la Ley 49/2002, de 23 de diciembre. En particular, las entidades obligadas por la legislación fiscal a incluir la memoria económica en la memoria de las cuentas anuales incluirán la citada información en este apartado:

Por lo que respecta al impuesto de Sociedades, de acuerdo con la Ley 49/2002 se consideran exentas, entre otras, las rentas derivadas de ingresos por donativos y donaciones recibidas para colaborar en los fines de la entidad, las derivadas de las cuotas satisfechas por los asociados, colaboradores o benefactores y las derivadas de las subvenciones, las rentas procedentes del patrimonio mobiliario e inmobiliario, así como las rentas obtenidas de actividades de I+D+i.

d) Otra información:

El 13/06/2016 se firman dos actas de disconformidad con la AEAT en relación al derecho de deducción de las cuotas soportadas de IVA durante los ejercicios 2011 a 2014 y 2009-2010. El 7/12/2016 se presentan reclamación ante el TEAR de Galicia, contra los acuerdos de liquidación resultantes del procedimiento de inspección. Se dotan las correspondientes provisiones contables para impuestos (747.038,09€), contra reservas, proporcionalmente para cada ejercicio. En el año 2017 se dota la provisión del ejercicio 2016 por una cuantía de 37.140,17€. En el año 2018 se dota la provisión del ejercicio 2017 por importe de 50.162,13€.

NOTA 13. INGRESOS Y GASTOS**13.1. Ayudas monetarias y otros**

INEXISTENCIA DE AYUDAS MONETARIAS Y OTROS.

13.2. Aprovisionamientos

APROVISIONAMIENTOS	IMPORTE
(600) Compras de bienes destinados a la actividad	-100.668,52
606,608,608 Descuentos, devoluciones y rappels por compras	4.154,86
(607) Trabajos realizados por otras empresas	-16.543,50
TOTAL	-113.057,16

Detalle de los trabajos realizados por otras entidades:

Los trabajos realizados por otras empresas son servicios contratado para la línea de caracterización del aceite de oliva.

Detalle de compras de bienes destinados a la actividad, de materias primas y de otras materias consumibles, diferenciando entre compras nacionales, adquisiciones intracomunitarias e importaciones:

Los importes correspondientes a 2018, dentro del apartado de materias primas, son acopios tanto de consumibles y material básico de laboratorio, como de kits, reactivos y otros productos para las Unidades de Microbiología y Biología Molecular del Laboratorio de Seguridad Alimentaria.

Fdo: El/La Secretario/a

VºBº El/La Presidente/a

FUNDACIÓN 144AGR: CENTRO TECNOLÓGICO AGROALIMENTARIO DE LUGO-CETAL F.S.P.. CUENTAS ANUALES

13.3. Gastos de personal

GASTOS DE PERSONAL	IMPORTE
(640) Sueldos y salarios	-463.830,88
(641) Indemnizaciones	-5.740,14
(642) Seguridad social a cargo de la entidad	-137.880,89
(649) Otros gastos sociales	-2.593,19
TOTAL	-610.045,10

13.4. Deterioros y otros resultados de inmovilizado

INEXISTENCIA DE DETERIOROS Y OTROS RESULTADOS DE INMOVILIZADO.

13.5. Otros gastos de la actividad

Desglose de otros gastos de la actividad:

PARTIDA	IMPORTE
(621) Arrendamientos y cánones	-7.882,32
(622) Reparaciones y conservación	-60.760,09
(623) Servicios de profesionales independientes	-20.035,61
(624) Transportes	-49,53
(625) Primas de seguros	-1.963,09
(626) Servicios bancarios y similares	-158,44
(627) Publicidad, propaganda y relaciones públicas	-2.692,18
(628) Suministros	-19.421,61
(629) Otros servicios	-18.331,78
(631) Otros tributos	-270,75
TOTAL	-131.565,40

Análisis de gastos:

La partida de mayor importe es reparaciones (60.760,09€) en la que se incluyen reparaciones y mantenimiento de la sede del CETAL así como el mantenimiento de equipos e instalaciones del Laboratorio. Dentro de la cuenta de servicios profesionales (20.035,61€), la partida principal es el servicio de Acreditación del LSA CETAL en base ISO 17025 (9040,47€) el resto de partidas son asesoría jurídica, laboral, prevención RRLL. En la cuenta 629 se incluye telefonía, internet, fotocopias, publicaciones.

13.6. Ingresos

INEXISTENCIA DE CUOTAS DE ASOCIADOS Y AFILIADOS.

INEXISTENCIA DE INGRESOS DE PROMOCIONES, PATROCINADORES Y COLABORACIONES.

ACTIVIDAD PROPIA	B) APORTACIONES DE USUARIOS	D) SUBVENCIONES, DONACIONES Y LEGADOS DE LA ACTIVIDAD PROPIA	D) PROCEDENCIA
Otros ingresos sin asignación a actividades específicas	0,00	232.451,92	Convenio MAPA

Fdo: El/La Secretario/a

VºBº El/La Presidente/a

FUNDACIÓN 144AGR: CENTRO TECNOLÓGICO AGROALIMENTARIO DE LUGO-CETAL F.S.P.. CUENTAS ANUALES

Área Láctea	0,00	170.368,52	Convenio MAPA
Control de la Calidad del Aceite de Oliva	0,00	51.462,25	Convenio MAPA
Laboratorio de Seguridad Alimentaria: LSA-CETAL	54.731,18	655.559,01	Convenio MAPA/Servicio Usuarios
I+D+i	0,00	31.407,78	Convenio MAPA
TOTAL	54.731,18	1.141.249,48	

Otra información.

Otros ingresos de la actividad:

5.366,88.

Procedencia:

Los ingresos recogidos en esta partida se derivan de compensaciones de servicios prestados al personal, en la utilización privativa de bienes de la Fundación. También se incluyen en este epígrafe los ingresos por el arrendamiento de distintas estancias de la sede (1.800€).

13.7. Exceso de provisiones y otros resultados

INEXISTENCIA DE EXCESO DE PROVISIONES.

NOTA 14. SUBVENCIONES, DONACIONES Y LEGADOS

1. Análisis de los movimientos de las partidas

Movimientos del balance

NÚMERO DE CUENTA	SALDO INICIAL	AUMENTOS	DISMINUCIÓN	SALDO FINAL
130 Subvenciones oficiales de capital	5.714.493,37	0,00	315.607,13	5.398.886,24
132 Otras subvenciones, donaciones y legados	1.805.543,83	0,00	823.928,38	981.615,45
TOTAL	7.520.037,20	0,00	1.139.535,51	6.380.501,69

Movimientos imputados a la cuenta de resultados

NÚMERO DE CUENTA	IMPUTACIÓN
740 Subvenciones, donaciones y legados a la actividad	1.713,97
746 Donaciones y legados de capital transferidos al excedente del ejercicio	348.679,68
747 Otras donaciones y legados transferidos al excedente del ejercicio	792.855,83
TOTAL	1.141.249,48

2. Características de las subvenciones, donaciones y legados recibidos

FINALIDAD Y/O ELEMENTO ADQUIRIDO	CUENTA	TIPO	ENTIDAD CONCEDENTE			
Financiación Actividad Fundacional	747/746	Administración Estatal	MAPAMA			
Bonificación cursos de Formación	740	Administración Estatal	Fundación Tripartita para la formación en el empleo			
FINALIDAD Y/O ELEMENTO ADQUIRIDO	AÑO DE CONCESIÓN	PERÍODO DE APLICACIÓN	IMPORTE CONCEDIDO	IMPUTADO EN EJERCICIOS ANTERIORES	IMPUTADO EN EJERCICIO ACTUAL	TOTAL IMPUTADO A RESULTADOS
Financiación Actividad Fundacional	2010	2018	0,00	0,00	1.139.535,51	1.139.535,51

Fdo: El/La Secretario/a

VºBº El/La Presidente/a

FUNDACIÓN 144AGR: CENTRO TECNOLÓGICO AGROALIMENTARIO DE LUGO-CETAL F.S.P.. CUENTAS ANUALES

Bonificación cursos de Formación	2018	2018	1.713,97	0,00	1.713,97	1.713,97
TOTAL			1.713,97	0,00	1.141.249,48	1.141.249,48

3. Información sobre cumplimiento de condiciones asociadas:

Las cantidades que se reflejan en esta nota se corresponden con los traspasos de los convenios para la puesta en marcha de la actividad del CETAL, firmados con el MAPAMA. También se incluye una subvención a la explotación de 1.713,97€ obtenida por formación bonificada.

NOTA 15A. ACTIVIDAD DE LA ENTIDAD**1. ACTIVIDAD DE LA ENTIDAD****A1. Área Láctea**

Tipo:
Propia.

Sector:
Otros.

Función:
Comunicación y Difusión.

Lugar de desarrollo de la actividad:

Andalucía, Aragón, Principado de Asturias, Illes Balears, Canarias, Cantabria, Castilla y León, Castilla-La Mancha, Cataluña, Comunidad Valenciana, Extremadura, Galicia, Comunidad de Madrid, Región de Murcia, Comunidad Foral de Navarra, País Vasco, La Rioja, Ceuta, Melilla, España.

Descripción detallada de la actividad:**Entidades participantes:**

- CETAL
- MAPA (Ministerio de Agricultura, Pesca y Alimentación)
- INLAC (Organización Interprofesional Láctea, que aglutina a la rama de producción: ASAJA, COAG, UPA y Cooperativas Agro-Alimentarias de España, y a la rama transformadora: FENIL y Cooperativas Agro-Alimentarias de España).

Antecedentes y actuaciones:

- En 2013 el Área Láctea del CETAL inició su actividad operativa, asumiendo desde entonces la ejecución de distintas asistencias técnicas demandadas por la INLAC y el MAPAMA, en proyectos relativos al Sector Lácteo: Elaboración de una metodología para la generación de informes referentes a los precios de la leche y productos lácteos en los distintos eslabones de la cadena de valor y su posterior implementación a través del "Observatorio de Precios del Sector Lácteo". Este informe se remite con periodicidad mensual, desde septiembre de 2015, a la SG de Estructura de la Cadena Alimentaria del Ministerio de Agricultura, Pesca y Alimentación. Diseño, gestión y explotación del logo PLS "Productos Lácteos Sostenibles, ¡en beneficio de todos!", así como de la elaboración del Reglamento de Uso en colaboración con la SG de Estructura de la Cadena Alimentaria.
- En 2015, el Ministerio puso a disposición de CETAL el acceso a la BD LETRA Q, un sistema de información integrado por dos módulos informáticos: uno de Trazabilidad y otro de Calidad. Ambos módulos se apoyan en un intenso soporte de registro de todos los agentes implicados en el sector lácteo español: administración, operadores, productores y laboratorios. Esta puesta a disposición se realizó con el fin de que se analizase y valorase la posibilidad de obtener informes de interés sectorial a partir de los datos almacenados. Tras el análisis, depuración, selección de criterios metodológicos y prospección de potenciales utilidades, se concretaron las siguientes líneas básicas de trabajo:
 - Línea 1: Informes mensuales de precios de la leche en campo estandarizados (ECM) y de factores influyentes en su conformación.
 - Línea 2: Informes mensuales de calidad de la leche recogida por los operadores sectoriales.
 - Línea 3: Informe anual de caracterización sectorial.

Situación Actual:

- En la actualidad se continúan realizando todas las actividades descritas anteriormente para la mejora del sector lácteo, a la espera de concretar con el MAPA nuevas actuaciones en referencia al Programa "PLS" y en lo relativo a informes periódicos diseñados a partir de la BD Letra Q.

Las actuaciones ejecutadas durante 2018 fueron:

- El CETAL está consolidado como centro responsable del mantenimiento del Observatorio de Precios del Sector Lácteo Español y continúa elaborando informes mensuales de situación: "Informe mensual del Observatorio de Precios del Sector Lácteo", así como un anexo referente al comercio exterior de los productos lácteos, para su publicación en la página web del Ministerio: <https://www.mapa.gob.es/es/megustaleche/acuerdos-lacteos/>

Fdo: El/La Secretario/a

VºBº El/La Presidente/a

FUNDACIÓN 144AGR: CENTRO TECNOLÓGICO AGROALIMENTARIO DE LUGO-CETAL F.S.P.. CUENTAS ANUALES

Desde febrero de 2018, también se elabora de un nuevo informe con carácter mensual de los "Indicadores del sector lácteo vacuno", incluyendo un avance con los datos más actuales en los primeros diez días del mes. Se pueden ver en: <http://www.catal.es/area/23/40/Indicadores-del-sector-lacteo.html>

- La gestión y explotación del logo PLS "Productos Lácteos Sostenibles [en beneficio de todos]", y la elaboración del Reglamento de Uso en colaboración con la SG de Estructura de la Cadena Alimentaria. Más información en: <https://www.mapa.gob.es/gi/megustalaleche/productos-lacteos-sostenibles/>

Tras varias reuniones con la Subdirección General Estructura de la Cadena Alimentaria y AENOR, se ha reelaborado el Reglamento de uso del logotipo "PLS, productos lácteos sostenibles [en beneficio de todos]", así como un "Protocolo de certificación de la marca Productos Lácteos Sostenibles (PLS).

B. Recursos humanos empleados en la actividad

TIPO DE PERSONAL	NÚMERO PREVISTO	NÚMERO REALIZADO	Nº HORAS/AÑO PREVISTO	Nº HORAS/AÑO REALIZADO
Personal asalariado	6,00	7,00	5.693,00	6.390,00
Personal con contrato de servicios	0,00	0,00	0,00	0,00
Personal voluntario	0,00	0,00	0,00	0,00

C. Beneficiarios y/o usuarios de la actividad

BENEFICIARIOS O USUARIOS	NUMERO PREVISTO	NÚMERO REALIZADO	IN-DETERMINADO
Personas físicas	0,00	0,00	X
Personas jurídicas	0,00	0,00	X

D. Recursos económicos empleados por la actividad

RECURSOS	IMPORTE PREVISTO	IMPORTE REALIZADO ESPECÍFICO EN LA ACTIVIDAD	IMPORTE REALIZADO COMUN EN LA ACTIVIDAD	IMPORTE REALIZADO TOTAL EN LA ACTIVIDAD
Gastos				
Ayudas monetarias y otros gastos de gestión	0,00	0,00	0,00	0,00
a) Ayudas monetarias	0,00	0,00	0,00	0,00
b) Ayudas no monetarias	0,00	0,00	0,00	0,00
c) Gastos por colaboraciones y órganos de gobierno	0,00	0,00	0,00	0,00
Variación de existencias de productos terminados y en curso de fabricación	0,00	0,00	0,00	0,00
Aprovisionamientos	-5.232,56	0,00	0,00	0,00
Gastos de personal	-166.483,67	-160.849,81	-23.694,66	-184.544,27
Otros gastos de la actividad	-20.531,03	-6.608,29	-3.687,75	-10.296,04
Arrendamientos	-20.531,03	0,00	-652,73	-652,73
Reparaciones y conservación	0,00	-2.547,65	-1.340,94	-3.888,59
Servicios Profesionales	0,00	-837,42	-69,41	-906,83

Fdo: El/La Secretario/a

VºBº El/La Presidente/a

FUNDACIÓN 144AGR: CENTRO TECNOLÓGICO AGROALIMENTARIO DE LUGO-CETAL F.S.P.- CUENTAS ANUALES

Transportes	0,00	0,00	-0,83	-0,83
Primas de Seguros	0,00	-57,06	-36,94	-94,00
Servicios Bancarios y similares	0,00	0,00	-13,12	-13,12
Publicidad y Propaganda	0,00	0,00	-133,83	-133,83
Suministros	0,00	-1.518,52	-973,93	-2.492,45
Otros Servicios	0,00	-1.647,64	-446,86	-2.094,50
Otros tributos	0,00	0,00	-19,16	-19,16
Amortización del inmovilizado	-5.668,34	-2.910,62	-1.312,21	-4.222,83
Deterioro y resultado por enajenación de inmovilizado	0,00	0,00	0,00	0,00
Otros resultados (Gastos)		0,00	0,00	0,00
Gastos financieros	0,00	0,00	0,00	0,00
Variaciones de valor razonable en instrumentos financieros	0,00	0,00	0,00	0,00
Diferencias de cambio	0,00	0,00	0,00	0,00
Deterioro y resultado por enajenaciones de instrumentos financieros	0,00	0,00	0,00	0,00
Impuesto sobre beneficios	0,00	0,00	0,00	0,00
Total gastos	-197.935,60	-170.368,52	-28.694,62	-199.063,14
Inversiones				
Adquisiciones de inmovilizado (excepto Bienes del Patrimonio Histórico)	10.000,00	0,00	0,00	0,00
Adquisiciones Bienes del Patrimonio Histórico	0,00	0,00	0,00	0,00
Cancelación deuda no comercial	0,00	0,00	0,00	0,00
Total inversiones	10.000,00	0,00	0,00	0,00
TOTAL RECURSOS EMPLEADOS	207.935,60	170.368,52	28.694,62	199.063,14

E. Objetivos e indicadores de la realización de la actividad

OBJETIVO	INDICADOR	CANTIDAD PREVISTA	CANTIDAD REALIZADA
- Consolidación del CETAL como centro responsable de la gestión del programa PLS del MAPAMA durante la duración del mismo.	Grado de consolidación	1,00	1,00
- implantación del Programa de certificación y control del uso de la marca PLS.	Grado de consolidación	1,00	0,00
- Consolidación de la capacidad técnica del Área Láctea del CETAL para dar respuesta autónoma y/o cooperativa a las necesidades sectoriales.	Grado de consolidación	1,00	1,00

Fdo: El/La Secretario/a

VºBº El/La Presidente/a

FUNDACIÓN 144AGR: CENTRO TECNOLÓGICO AGROALIMENTARIO DE LUGO-CETAL F.S.P.. CUENTAS ANUALES

A2. Control de la Calidad del Aceite de Oliva**Tipo:**

Propia.

Sector:

Investigación y Desarrollo.

Función:

Bienes y servicios.

Lugar de desarrollo de la actividad:

Andalucía, Galicia, España.

Descripción detallada de la actividad:

Entidades participantes:

- CETAL
- MAPA
- CC.AA.
- Comité Oleico Internacional (COI)
- Organización Interprofesional del Aceite de Oliva Español
- OLEOESTEPA

Antecedentes y actuaciones:

- España es la primera productora mundial de aceite de oliva. Es éste un sector clave en el sistema agroalimentario español en el que una adecuada política de calidad es fundamental.
- La DG de Agricultura de la UE ha presentado un Plan de Acción sobre el sector del aceite de oliva en la UE. En dicho documento se articula un plan de acción en el que se contempla la necesidad de mejorar el cumplimiento de los criterios de calidad (químico, organolépticos y de autenticidad) y que se considera, junto con los correspondientes controles, uno de los principales factores de riesgo de pérdida de clientes y a la vez de potencial para abrir nuevos mercados.
- Desde el MAPA y el sector se ve necesario incorporar nuevos métodos de análisis que incrementen la objetividad y precisión de las determinaciones, fortaleciendo las garantías de calidad del aceite de oliva y reduciendo la posibilidad de prácticas fraudulentas en el sector. En 2013 la Dirección General de la Industria Alimentaria del MAPA firma un convenio con el CETAL con el objetivo de instrumentalizar la colaboración entre ambas entidades en materia de investigación y desarrollo tecnológico en el sector del aceite de oliva.
- Por ello, el Control de la Calidad del Aceite de Oliva, se convierte en una de las líneas de actuación prioritarias del CETAL. Para ello el MAPA especifica como línea de trabajo inicial la utilización de la técnica de espectrometría de masas con acoplamiento directo a espacio de cabeza (HS-MS), pero con la posibilidad de poder establecer nuevas líneas de investigación o desarrollo tecnológico.
- A finales de 2013, se concluye que los modelos de clasificación construidos no son adecuados para poder discriminar entre las tres clases de aceites, debido fundamentalmente a que el método analítico empleado (HS-MS) conduce a una estandarización de los distintos tipos de muestra, como consecuencia de la excesiva fragmentación de las moléculas de los diversos componentes del aceite y por la eliminación de información composicional, que podría ser útil en términos de desarrollo de modelos de clasificación y predicción. Ante esta situación, se plantea una nueva configuración del proyecto con una aproximación al objetivo planteado con un enfoque analítico distinto, mediante la técnica de cromatografía de líquidos acoplada a espectrometría de masas (LC-MS), y en tándem (LC-MSMS) que permite la posibilidad de ionizar tanto sustancias volátiles como no volátiles sin pérdida de información composicional.

Situación Actual:

- Durante 2018 se ha realizado una colaboración con la empresa de bioestadística BIOSTATECH, al objeto de realizar una nueva valoración de los resultados obtenidos y las técnicas utilizadas tras la ejecución inicial del proyecto. Los resultados obtenidos del proyecto de viabilidad desarrollado por Biostatech, confirman los resultados obtenidos en el estudio estadístico llevado a cabo anteriormente con una alta efectividad de clasificación considerando categorías extremas: extra virgen vs. virgen-lampante, y lampante vs. extra virgen-virgen. Sin embargo, los resultados obtenidos considerando las tres posibles categorías no son buenos. El diseño experimental desarrollado durante el proyecto ha permitido generar un alto volumen de datos, pero presenta limitaciones que es preciso subsanar para lograr datos de mayor calidad. Se propone el desarrollo de un nuevo proyecto, que permita definir protocolos, cuantificar variables de estudio, y estimar repetibilidad y reproducibilidad del método, para poder generar bases de datos de calidad, que puedan incluso relacionarse con información adicional proveniente de los análisis químicos previos y datos de cata.

Fdo: El/La Secretario/a

VºBº El/La Presidente/a

FUNDACIÓN 144AGR: CENTRO TECNOLÓGICO AGROALIMENTARIO DE LUGO-CETAL F.S.P. CUENTAS ANUALES

B. Recursos humanos empleados en la actividad

TIPO DE PERSONAL	NÚMERO PREVISTO	NÚMERO REALIZADO	Nº HORAS/AÑO PREVISTO	Nº HORAS/AÑO REALIZADO
Personal asalariado	3,00	3,00	825,00	810,00
Personal con contrato de servicios	0,00	0,00	0,00	0,00
Personal voluntario	0,00	0,00	0,00	0,00

C. Beneficiarios y/o usuarios de la actividad

BENEFICIARIOS O USUARIOS	NÚMERO PREVISTO	NÚMERO REALIZADO	IN-DETERMINADO
Personas físicas	0,00	0,00	X
Personas jurídicas	0,00	0,00	X

D. Recursos económicos empleados por la actividad

RECURSOS	IMPORTE PREVISTO	IMPORTE REALIZADO ESPECÍFICO EN LA ACTIVIDAD	IMPORTE REALIZADO COMÚN EN LA ACTIVIDAD	IMPORTE REALIZADO TOTAL EN LA ACTIVIDAD
Gastos				
Ayudas monetarias y otros gastos de gestión	0,00	0,00	0,00	0,00
a) Ayudas monetarias	0,00	0,00	0,00	0,00
b) Ayudas no monetarias	0,00	0,00	0,00	0,00
c) Gastos por colaboraciones y órganos de gobierno	0,00	0,00	0,00	0,00
Variación de existencias de productos terminados y en curso de fabricación	0,00	0,00	0,00	0,00
Aprovisionamientos	-26.182,79	-16.543,50	0,00	-16.543,50
Gastos de personal	-30.856,37	-25.991,87	-3.828,86	-29.820,83
Otros gastos de la actividad	-20.531,03	-4.572,45	-2.551,66	-7.124,11
Arrendamientos	-20.531,03	0,00	-451,64	-451,64
Reparaciones y conservación	0,00	-1.956,20	-827,83	-2.884,03
Servicios Profesionales	0,00	-85,64	-48,04	-133,68
Transportes	0,00	0,00	-0,57	-0,57
Primas de Seguros	0,00	-19,01	-25,56	-44,57
Servicios Bancarios y similares	0,00	0,00	-9,08	-9,08
Publicidad y Propaganda	0,00	0,00	-92,61	-92,61
Suministros	0,00	-1.518,52	-673,89	-2.192,41
Otros Servicios	0,00	-993,08	-309,18	-1.302,26
Otros tributos	0,00	0,00	-13,26	-13,26
Amortización del inmovilizado	-19.502,87	-4.354,33	-1.963,08	-6.317,41

Fdo: El/La Secretario/a

VºBº El/La Presidente/a

FUNDACIÓN 144AGR: CENTRO TECNOLÓGICO AGROALIMENTARIO DE LUGO-CETAL F.S.P. CUENTAS ANUALES


Deterioro y resultado por enajenación de inmovilizado	0,00	0,00	0,00	0,00
Otros resultados (Gastos)		0,00	0,00	0,00
Gastos financieros	0,00	0,00	0,00	0,00
Variaciones de valor razonable en instrumentos financieros	0,00	0,00	0,00	0,00
Diferencias de cambio	0,00	0,00	0,00	0,00
Deterioro y resultado por enajenaciones de instrumentos financieros	0,00	0,00	0,00	0,00
Impuesto sobre beneficios	0,00	0,00	0,00	0,00
Total gastos	-97.053,06	-51.462,25	-8.343,60	-59.805,85
Inversiones				
Adquisiciones de inmovilizado (excepto Bienes del Patrimonio Histórico)	20.000,00	0,00	0,00	0,00
Adquisiciones Bienes del Patrimonio Histórico	0,00	0,00	0,00	0,00
Cancelación deuda no comercial	0,00	0,00	0,00	0,00
Total inversiones	20.000,00	0,00	0,00	0,00
TOTAL RECURSOS EMPLEADOS	117.053,06	51.462,25	8.343,60	59.805,85

E. Objetivos e indicadores de la realización de la actividad

OBJETIVO	INDICADOR	CANTIDAD PREVISTA	CANTIDAD REALIZADA
- Diseñar nuevos métodos analíticos para incrementar la objetividad y la precisión de las determinaciones, fortaleciendo las garantías de calidad del aceite de oliva y reduciendo la posibilidad de prácticas fraudulentas en el sector y teniendo siempre en cuenta la normativa comunitaria.	Grado de obtención de dichos métodos	1,00	0,00
- Aplicación práctica de dichas técnicas, incluso comercialmente, en la determinación de las categorías del aceite de oliva, mejorando el control de la calidad.	Inicio de la aplicación de dichas técnicas	1,00	0,00
- Nueva valoración de los resultados	Realizar una nueva evaluación		1,00



 Pdo: El/La Secretario/a



 VºBº El/La Presidente/a

FUNDACIÓN 144AGR: CENTRO TECNOLÓGICO AGROALIMENTARIO DE LUGO-CETAL F.S.P.. CUENTAS ANUALES

A3. Laboratorio de Seguridad Alimentaria: LSA-CETAL

Tipo:

Propia.

Sector:

Investigación y Desarrollo.

Función:

Bienes y servicios.

Lugar de desarrollo de la actividad:

Andalucía, Aragón, Principado de Asturias, Illes Balears, Canarias, Cantabria, Castilla y León, Castilla-La Mancha, Cataluña, Comunidad Valenciana, Extremadura, Galicia, Comunidad de Madrid, Región de Murcia, Comunidad Foral de Navarra, País Vasco, La Rioja, Ceuta, Melilla, España.

Descripción detallada de la actividad:

Entidades participantes:

- CETAL, Ministerio de Agricultura, Pesca y Alimentación, Ministerio de Sanidad, Consumo y Bienestar Social y CCAAs.

Contexto y antecedentes:

-La Seguridad Alimentaria es un elemento cada día más importante para la competitividad de las empresas agroalimentarias, ejemplificada por la crisis del EHEC (Enterohaemorrhagic Escherichia Coli).

- El CETAL ha promovido la creación de un laboratorio (LSA-CETAL) de diagnóstico de los principales patógenos bacterianos de transmisión alimentaria: E. coli, incluyendo los verotoxigénicos, especialmente los serotipos responsables de casos de Síndrome Urémico-Hemolítico (HUS), Salmonella spp. y Listeria monocytogenes, con la intención de incluir posteriormente otras determinaciones analíticas que sean de interés para el sector agroalimentario.

Situación Actual:

- El CETAL ha sido designado como Laboratorio Nacional de Referencia (BOE nº 145, 19 de junio 2017) en todas las actuaciones de control oficial, en el ámbito del Programa de Control Oficial de la Producción Primaria Agrícola, en la que sea necesario analizar muestras de cualquier tipo de producto vegetal, suelo o agua, en relación a Salmonella spp., Listeria monocytogenes y Escherichia coli, incluida la E. coli verotoxigénica (VTEC).

- Se ha implantado un sistema de gestión de calidad (norma UNE-EN ISO/IEC 17025) con el objeto de acreditar las técnicas de aislamiento e identificación de los agentes patógenos responsables de las principales enfermedades bacterianas transmitidas por alimentos. (Expediente de acreditación nº 1268/LE2408). El LSA-CETAL es un laboratorio acreditado por ENAC de las técnicas de aislamiento e identificación de los principales agentes responsables de zoonosis alimentarias: E. coli (especialmente VTEC), Salmonella spp., Listeria monocytogenes en frutas, verduras y hortalizas, así como en carnes y aguas continentales.

Las actuaciones ejecutadas durante 2018 fueron:

- Las Unidades de Biología Molecular y Microbiología del LSA-CETAL están consolidadas y en un proceso continuo de actualización

- Consolidación del LSA-CETAL como Laboratorio Nacional de Referencia en todas las actuaciones de control oficial, realizadas al amparo del Programa de Control Oficial de la Producción Primaria Agrícola, como acreditó la auditoría de la S.G SANTÉ de la Unión Europea. (realizada el 24/05/2018).

- Hemos sido designados y realizamos actuaciones como Laboratorio Oficial de Control-LOC de la Producción Primaria Agrícola para once CC.AA.: Galicia, Asturias, Cantabria, Navarra, Aragón, Cataluña, La Rioja, Madrid, Extremadura, Baleares, y Murcia. (566 ensayos)

- Realizamos el proceso de ampliación de la acreditación ENAC para la detección de Salmonella spp., Listeria monocytogenes y E. coli (incluido recuento), y E. coli verotoxigénica, en aguas continentales no tratadas y tratadas (no destinadas al consumo humano).

- Estamos designados como laboratorio de control oficial-LOC de los productos alimenticios y materiales en contacto con los alimentos procedentes de terceros países para ensayos en la detección de Salmonella spp. según la ISO 6579.

- Prestamos servicios directos al sector agroalimentario, como pueden ser: Servicios microbiológicos (Detección y caracterización completa de microorganismos patógenos de especial interés en la industria agroalimentaria y de difícil identificación o aislamiento); Tipificación proteómica mediante técnica MALDI/TOF/QTOF (Identificación bacteriana de microorganismos patógenos, alterantes e iniciadores); Métodos de detección de fraude en el etiquetado mediante caracterización molecular de especies; Trazabilidad alimentaria desde el origen al puesto de venta. (362 ensayos)

- Colaboramos con otras entidades (USC, LVI, INLAC, IXP Castaña de Galicia...) en la redacción, solicitud y puesta en marcha de proyectos de I+D+i en materia de seguridad alimentaria, trazabilidad, identificación de especies, etc. (2.729 ensayos).

B. Recursos humanos empleados en la actividad

Fdo: El/La Secretario/a



VºBº El/La Presidente/a



EJERCICIO: 01/01/2018 - 31/12/2018. REFERENCIA: 293620917. FECHA: 05/03/2020

Página: 26

FUNDACIÓN 144AGR: CENTRO TECNOLÓGICO AGROALIMENTARIO DE LUGO-CETAL F S.P.. CUENTAS ANUALES

TIPO DE PERSONAL	NÚMERO PREVISTO	NÚMERO REALIZADO	Nº HORAS/AÑO PREVISTO	Nº HORAS/AÑO REALIZADO
Personal asalariado	13,00	15,00	16.748,00	13.212,00
Personal con contrato de servicios	0,00	0,00	0,00	0,00
Personal voluntario	0,00	0,00	0,00	0,00

C. Beneficiarios y/o usuarios de la actividad

BENEFICIARIOS O USUARIOS	NÚMERO PREVISTO	NUMERO REALIZADO	IN-DETERMINADO
Personas físicas	0,00	0,00	X
Personas jurídicas	0,00	0,00	X

D. Recursos económicos empleados por la actividad

RECURSOS	IMPORTE PREVISTO	IMPORTE REALIZADO ESPECÍFICO EN LA ACTIVIDAD	IMPORTE REALIZADO COMÚN EN LA ACTIVIDAD	IMPORTE REALIZADO TOTAL EN LA ACTIVIDAD
Gastos				
Ayudas monetarias y otros gastos de gestión	0,00	0,00	0,00	0,00
a) Ayudas monetarias	0,00	0,00	0,00	0,00
b) Ayudas no monetarias	0,00	0,00	0,00	0,00
c) Gastos por colaboraciones y órganos de gobierno	0,00	0,00	0,00	0,00
Variación de existencias de productos terminados y en curso de fabricación	0,00	0,00	0,00	0,00
Aprovisionamientos	-183.139,53	-96.513,66	0,00	-96.513,66
Gastos de personal	-442.406,14	-314.792,49	-46.371,90	-361.164,39
Otros gastos de la actividad	-114.892,82	-68.282,69	-38.105,15	-108.387,84
Arrendamientos	-114.892,82	0,00	-6.744,55	-6.744,55
Reparaciones y conservación	0,00	-40.063,06	-13.855,78	-53.918,84
Servicios Profesionales	0,00	-10.764,03	-717,25	-11.481,28
Transportes	0,00	-39,53	-8,56	-48,09
Primas de Seguros	0,00	-1.421,95	-381,67	-1.803,62
Servicios Bancarios y similares	0,00	0,00	-135,57	-135,57
Publicidad y Propaganda	0,00	-1.076,03	-1.382,87	-2.458,90
Suministros	0,00	-4.623,40	-10.063,51	-14.686,91
Otros Servicios	0,00	-10.294,69	-4.617,43	-14.912,12
Otros tributos	0,00	0,00	-197,96	-197,96
Amortización del inmovilizado	-314.608,79	-230.701,35	-104.008,15	-334.709,50
Deterioro y resultado por enajenación de inmovilizado	0,00	0,00	0,00	0,00

Fdo: El/La Secretario/a

VºBº El/La Presidente/a

FUNDACIÓN 144AGR: CENTRO TECNOLÓGICO AGROALIMENTARIO DE LUGO-CETAL F.S.P.. CUENTAS ANUALES

Otros resultados (Gastos)		0,00	0,00	0,00
Gastos financieros	0,00	0,00	0,00	0,00
Variaciones de valor razonable en instrumentos financieros	0,00	0,00	0,00	0,00
Diferencias de cambio	0,00	0,00	0,00	0,00
Deterioro y resultado por enajenaciones de instrumentos financieros	0,00	0,00	0,00	0,00
Impuesto sobre beneficios	0,00	0,00	0,00	0,00
Total gastos	-1.055.247,28	-710.290,19	-188.485,20	-898.775,39
Inversiones				
Adquisiciones de inmovilizado (excepto Bienes del Patrimonio Histórico)	50.000,00	31.072,55	0,00	31.072,55
Adquisiciones Bienes del Patrimonio Histórico	0,00	0,00	0,00	0,00
Cancelación deuda no comercial	0,00	0,00	0,00	0,00
Total inversiones	50.000,00	31.072,55	0,00	31.072,55
TOTAL RECURSOS EMPLEADOS	1.105.247,28	741.362,74	188.485,20	929.847,94

E. Objetivos e indicadores de la realización de la actividad

OBJETIVO	INDICADOR	CANTIDAD PREVISTA	CANTIDAD REALIZADA
- Consolidación de las Unidades de Biología Molecular y Microbiología del Laboratorio de Seguridad Alimentaria (LSA-CETAL)	Incremento de designaciones	1,00	1,00
- Acreditaciones ENAC alzadas.	Incremento de Acreditaciones	1,00	1,00
- Mantenimiento y ampliación de las colaboraciones con otras entidades y/o empresas en proyectos de investigación en materia de seguridad alimentaria.	Incremento de colaboraciones	1,00	1,00
- Ensayos control oficial	Incremento número de ensayos		1,00
- Captación clientes particulares	Incremento número de clientes		1,00

Fdo: El/La Secretario/a

VºBº El/La Presidente/a

FUNDACIÓN 144AGR: CENTRO TECNOLÓGICO AGROALIMENTARIO DE LUGO-CETAL F.S.P.. CUENTAS ANUALES

A4. I+D+I

Tipo:

Propia.

Sector:

Investigación y Desarrollo.

Función:

Bienes y servicios.

Lugar de desarrollo de la actividad:

Andalucía, Aragón, Principado de Asturias, Illes Balears, Canarias, Cantabria, Castilla y León, Castilla-La Mancha, Cataluña, Comunidad Valenciana, Extremadura, Galicia, Comunidad de Madrid, Región de Murcia, Comunidad Foral de Navarra, País Vasco, La Rioja, Ceuta, Melilla, Portugal, España.

Descripción detallada de la actividad:

Entidades participantes:

- CETAL

- Cualquier entidad, empresa o administración interesada en el desarrollo de proyectos y programas de I+D+i.

Antecedentes y actuaciones:

La Unión Europea concentra gran parte de sus actividades de investigación e innovación en el Programa Marco Horizonte 2020 (H2020). En el período 2014-2020, este programa contribuirá a abordar los principales retos sociales, promover el liderazgo industrial en Europa y reforzar la excelencia de su base científica. El presupuesto disponible ascenderá a 76.880 Millones de euros. Horizonte 2020 integra por primera vez todas las fases del proceso de innovación, desde la generación del conocimiento hasta las actividades más próximas al mercado: investigación básica, desarrollo de tecnologías, proyectos de demostración, líneas piloto de fabricación, innovación social, transferencia de tecnología, pruebas de concepto, normalización, apoyo a las compras públicas pre-comerciales, capital riesgo y sistema de garantías.

Situación Actual:

El CETAL focaliza su actividad de investigación, desarrollo e innovación en el área agroalimentaria, basada en el laboratorio de seguridad agroalimentaria (LSA-CETAL).

Nuestro principal objetivo es la Investigación, el Desarrollo y la Innovación (I+D+i) en el sector agroalimentario, promoviendo, impulsando y apoyando el desarrollo tecnológico del sector y la mejora del conocimiento científico y técnico en materia agroalimentaria.

Investigamos para aumentar el conocimiento necesario para enfrentarnos a los retos en seguridad alimentaria de los próximos años, a través de la aplicación de técnicas de vanguardia de microbiología y biología molecular para el análisis, la caracterización y el estudio de muestras vegetales, animales y alimentarias.

En particular, el CETAL, en 2013, firmó un convenio con la Dirección General de la Industria Alimentaria del MAPAMA, con el objetivo de instrumentalizar la colaboración entre ambas entidades en materia de investigación y desarrollo tecnológico en el sector del aceite de oliva.

El CETAL dispone de un laboratorio abierto al entorno empresarial para el desarrollo de actividades de I+D+i con empresas agroalimentarias, actualmente centrado en las siguientes líneas de investigación:

- línea 1: Identificación de especies-trazabilidad alimentaria,
- línea 2: Mejora de la calidad de los alimentos,
- línea 3: Caracterización genética,
- línea 4: Identificación y caracterización de especies bacterianas.

Las actuaciones ejecutadas durante 2018 fueron:

El CETAL está participando en los siguientes proyectos.

- Proyecto "Proqueixo: calidad del queso": mejora de la calidad del queso a través de la mejora del perfil lechero. Proyecto de ámbito autonómico, en colaboración con empresa láctea gallega
- Proyecto "Control de procesos usando tecnologías de internet" (proyecto de ámbito autonómico), en colaboración con empresas lácteas gallegas.

El CETAL está participando con diferente grado de avance en el preparación de otros proyectos de ámbito autonómico y nacional:

- Identificación de quesos de mezcla: identificación y cuantificación de componentes lácteos empleados en la fabricación de los quesos de mezcla. En colaboración con la organización interprofesional láctea - INLAC.
- Identificación molecular de las especies de castaña mediante métodos genómicos y proteómicos.

Fdo: El/la Secretario/a

VºBº El/la Presidente/a

FUNDACIÓN 144AGR: CENTRO TECNOLÓGICO AGROALIMENTARIO DE LUGO-CETAL F.S.P.. CUENTAS ANUALES

- Recuperación, cultivo in vitro y puesta en producción de manzanas autóctonas del Noroeste Peninsular.
- Detección de bacteria/s productora/s de una enzima alérgica de la leche envasada a largo plazo.
- Estudio metagenómico de microbiota intestinal de vacuno lechero para estudios de asociación del tipo de alimentación con aparición de patógenos emergentes.
- Estudio ecológico y epidemiológico molecular de patógenos bacterianos asociados con granjas lecheras.
- Red Sostemar. Convocatoria Pleamar de la Fundación Biodiversidad.

B. Recursos humanos empleados en la actividad

TIPO DE PERSONAL	NÚMERO PREVISTO	NÚMERO REALIZADO	Nº HORAS/AÑO PREVISTO	Nº HORAS/AÑO REALIZADO
Personal asalariado	4,00	3,00	1.733,00	1.440,00
Personal con contrato de servicios	0,00	0,00	0,00	0,00
Personal voluntario	0,00	0,00	0,00	0,00

C. Beneficiarios y/o usuarios de la actividad

BENEFICIARIOS O USUARIOS	NÚMERO PREVISTO	NÚMERO REALIZADO	IN-DETERMINADO
Personas físicas	0,00	0,00	X
Personas jurídicas	0,00	0,00	X

D. Recursos económicos empleados por la actividad

RECURSOS	IMPORTE PREVISTO	IMPORTE REALIZADO ESPECÍFICO EN LA ACTIVIDAD	IMPORTE REALIZADO COMÚN EN LA ACTIVIDAD	IMPORTE REALIZADO TOTAL EN LA ACTIVIDAD
Gastos				
Ayudas monetarias y otros gastos de gestión	0,00	0,00	0,00	0,00
a) Ayudas monetarias	0,00	0,00	0,00	0,00
b) Ayudas no monetarias	0,00	0,00	0,00	0,00
c) Gastos por colaboraciones y órganos de gobierno	0,00	0,00	0,00	0,00
Variación de existencias de productos terminados y en curso de fabricación	0,00	0,00	0,00	0,00
Aprovisionamientos	-10.465,12	0,00	0,00	0,00
Gastos de personal	-55.823,81	-30.083,96	-4.431,65	-34.515,61
Otros gastos de la actividad	-8.293,32	-338,22	-188,74	-526,96
Arrendamientos	-8.293,32	0,00	-33,41	-33,41
Reparaciones y conservación	0,00	0,00	-68,63	-68,63
Servicios Profesionales	0,00	-279,82	-3,55	-283,37
Transportes	0,00	0,00	-0,04	-0,04
Primas de Seguros	0,00	-19,01	-1,89	-20,90
Servicios Bancarios y similares	0,00	0,00	-0,67	-0,67

Fdo: El/La Secretario/a

VºBº El/La Presidente/a

FUNDACIÓN 144AGR: CENTRO TECNOLÓGICO AGROALIMENTARIO DE LUGO-CETAL F.S.P. CUENTAS ANUALES

Publicidad y Propaganda	0,00	0,00	-6,85	-6,85
Suministros	0,00	0,00	-49,85	-49,85
Otros Servicios	0,00	0,00	-22,87	-22,87
Otros tributos	0,00	-39,39	-0,98	-40,37
Amortización del inmovilizado	0,00	-985,60	-444,34	-1.429,94
Deterioro y resultado por enajenación de inmovilizado	0,00	0,00	0,00	0,00
Otros resultados (Gastos)		0,00	0,00	0,00
Gastos financieros	0,00	0,00	0,00	0,00
Variaciones de valor razonable en instrumentos financieros	0,00	0,00	0,00	0,00
Diferencias de cambio	0,00	0,00	0,00	0,00
Deterioro y resultado por enajenaciones de instrumentos financieros	0,00	0,00	0,00	0,00
Impuesto sobre beneficios	0,00	0,00	0,00	0,00
Total gastos	-74.582,25	-31.407,78	-5.064,73	-36.472,51
Inversiones				
Adquisiciones de inmovilizado (excepto Bienes del Patrimonio Histórico)	0,00	0,00	0,00	0,00
Adquisiciones Bienes del Patrimonio Histórico	0,00	0,00	0,00	0,00
Cancelación deuda no comercial	0,00	0,00	0,00	0,00
Total inversiones	0,00	0,00	0,00	0,00
TOTAL RECURSOS EMPLEADOS	74.582,25	31.407,78	5.064,73	36.472,51

E. Objetivos e indicadores de la realización de la actividad

OBJETIVO	INDICADOR	CANTIDAD PREVISTA	CANTIDAD REALIZADA
- Número de consorcios y/o proyectos propuestos, así como categoría o alcance de los mismos.	S/N	1,00	1,00
- Participación de propuestas y proyectos de I+D+i europeos, nacionales y regionales creados, presentados y resueltos favorablemente.	S/N	1,00	0,50

Fdo: El/La Secretario/a

VºBº El/La Presidente/a

FUNDACIÓN 144AGR: CENTRO TECNOLÓGICO AGROALIMENTARIO DE LUGO-CETAL F.S.P.. CUENTAS ANUALES

2. RECURSOS ECONÓMICOS EMPLEADOS POR LA ENTIDAD

RECURSOS	ACTIVIDAD Nº1	ACTIVIDAD Nº2	ACTIVIDAD Nº3	ACTIVIDAD Nº4
Gastos				
Ayudas monetarias y otros gastos de gestión	0,00	0,00	0,00	0,00
a) Ayudas monetarias	0,00	0,00	0,00	0,00
b) Ayudas no monetarias	0,00	0,00	0,00	0,00
c) Gastos por colaboraciones y órganos de gobierno	0,00	0,00	0,00	0,00
Variación de existencias de productos terminados y en curso de fabricación	0,00	0,00	0,00	0,00
Aprovisionamientos	0,00	-16.543,50	-96.513,66	0,00
Gastos de personal	-184.544,27	-29.820,83	-361.164,39	-34.515,61
Otros gastos de la actividad	-10.296,04	-7.124,11	-106.387,84	-526,96
Arrendamientos	-652,73	-451,64	-6.744,55	-33,41
Reparaciones y conservación	-3.888,59	-2.884,03	-53.918,84	-68,63
Servicios Profesionales	-906,83	-133,68	-11.481,28	-283,37
Transportes	-0,83	-0,57	-48,09	-0,04
Primas de Seguros	-94,00	-44,57	-1.803,62	-20,90
Servicios Bancarios y similares	-13,12	-9,08	-135,57	-0,67
Publicidad y Propaganda	-133,83	-92,61	-2.458,90	-6,85
Suministros	-2.492,45	-2.192,41	-14.686,91	-49,85
Otros Servicios	-2.094,50	-1.302,26	-14.912,12	-22,87
Otros tributos	-19,16	-13,26	-197,96	-40,37
Amortización del inmovilizado	-4.222,83	-6.317,41	-334.709,50	-1.429,94
Deterioro y resultado por enajenación de inmovilizado	0,00	0,00	0,00	0,00
Otros resultados (Gastos)	0,00	0,00	0,00	0,00
Gastos financieros	0,00	0,00	0,00	0,00
Variaciones de valor razonable en instrumentos financieros	0,00	0,00	0,00	0,00
Diferencias de cambio	0,00	0,00	0,00	0,00
Deterioro y resultado por enajenaciones de instrumentos financieros	0,00	0,00	0,00	0,00
Impuesto sobre beneficios	0,00	0,00	0,00	0,00
Total gastos	-199.063,14	-59.805,85	-898.775,39	-36.472,51
Inversiones				
Adquisiciones de inmovilizado (excepto Bienes del Patrimonio Histórico)	0,00	0,00	31.072,55	0,00
Adquisiciones Bienes del Patrimonio Histórico	0,00	0,00	0,00	0,00
Cancelación deuda no comercial	0,00	0,00	0,00	0,00

Fdo: El/La Secretario/a

VºBº El/La Presidente/a

FUNDACIÓN 144AGR: CENTRO TECNOLÓGICO AGROALIMENTARIO DE LUGO-CETAL F.S.P.. CUENTAS ANUALES

Total inversiones	0,00	0,00	31.072,55	0,00
TOTAL RECURSOS EMPLEADOS	199.063,14	59.805,85	929.847,94	36.472,51



Fdo: El/La Secretario/a

VºBº El/La Presidente/a

FUNDACIÓN 144AGR: CENTRO TECNOLÓGICO AGROALIMENTARIO DE LUGO-CETAL F.S.P.. CUENTAS ANUALES

RECURSOS	REALIZADO ACTIVIDADES	NO IMPUTADO A LAS ACTIVIDADES	TOTAL REALIZADO
Gastos			
Ayudas monetarias y otros gastos de gestión	0,00	0,00	0,00
a) Ayudas monetarias	0,00	0,00	0,00
b) Ayudas no monetarias	0,00	0,00	0,00
c) Gastos por colaboraciones y órganos de gobierno	0,00	0,00	0,00
Variación de existencias de productos terminados y en curso de fabricación	0,00	0,00	0,00
Aprovisionamientos	-113.057,16	0,00	-113.057,16
Gastos de personal	-610.045,10	0,00	-610.045,10
Otros gastos de la actividad	-124.334,95	-7.230,45	-131.565,40
Arrendamientos	-7.882,33	0,00	-7.882,33
Reparaciones y conservación	-60.760,09	0,00	-60.760,09
Servicios Profesionales	-12.805,18	-7.230,45	-20.035,61
Transportes	-49,53	0,00	-49,53
Primas de Seguros	-1.963,09	0,00	-1.963,09
Servicios Bancarios y similares	-158,44	0,00	-158,44
Publicidad y Propaganda	-2.692,19	0,00	-2.692,19
Suministros	-19.421,62	0,00	-19.421,62
Otros Servicios	-18.331,75	0,00	-18.331,75
Otros tributos	-270,75	0,00	-270,75
Amortización del inmovilizado	-346.679,68	0,00	-346.679,68
Deterioro y resultado por enajenación de inmovilizado	0,00	0,00	0,00
Otros resultados (Gastos)	0,00	0,00	0,00
Gastos financieros	0,00	-4.537,04	-4.537,04
Variaciones de valor razonable en instrumentos financieros	0,00	0,00	0,00
Diferencias de cambio	0,00	0,00	0,00
Deterioro y resultado por enajenaciones de instrumentos financieros	0,00	0,00	0,00
Impuesto sobre beneficios	0,00	0,00	0,00
Total gastos	-1.194.116,89	-11.767,49	-1.205.884,38
Inversiones			
Adquisiciones de inmovilizado (excepto Bienes del Patrimonio Histórico)	31.072,55	0,00	31.072,55
Adquisiciones Bienes del Patrimonio Histórico	0,00	0,00	0,00
Cancelación deuda no comercial	0,00	0,00	0,00
Total inversiones	31.072,55	0,00	31.072,55
TOTAL RECURSOS EMPLEADOS	1.225.189,44	11.767,49	1.236.956,93

Fdo: El/La Secretario/a

VºBº El/La Presidente/a

FUNDACIÓN 144AGR: CENTRO TECNOLÓGICO AGROALIMENTARIO DE LUGO-CETAL F.S.P.. CUENTAS ANUALES

3. RECURSOS ECONÓMICOS OBTENIDOS POR LA ENTIDAD**Ingresos obtenidos por la entidad**

RECURSOS	PREVISTO	REALIZADO
Rentas y otros ingresos derivados del patrimonio	80.000,00	0,00
Ventas y prestaciones de servicios de las actividades propias	110.000,00	54.731,18
Ventas y otros ingresos de las actividades mercantiles	0,00	0,00
Subvenciones del sector público	1.298.221,82	1.141.249,48
Aportaciones privadas	0,00	0,00
Otros tipos de ingresos	21.164,29	16.541,61
TOTAL INGRESOS OBTENIDOS	1.509.386,11	1.212.522,27

Otros recursos económicos obtenidos por la entidad

OTROS RECURSOS	PREVISTO	REALIZADO
Deudas contraídas	0,00	0,00
Otras obligaciones financieras asumidas	0,00	0,00
TOTAL OTROS RECURSOS OBTENIDOS	0,00	0,00

4. DESVIACIONES ENTRE PLAN DE ACTUACIÓN Y DATOS REALIZADOS

La ejecución del presupuesto de explotación ha sido del 84%.

La ejecución del presupuesto de capital ha sido del 39%.

En conjunto, el plan de actuación se ejecutó en un 82%.

La principal causa de la desviación con respecto al Plan de actuación de esta anualidad, fue motivada por un retraso en la obtención de resultados del proyecto de investigación "Control de la calidad del aceite de oliva". La obtención de resultados concluyentes en este proyecto, llevaba implícita la creación de una unidad de laboratorio cuyo fin último es la explotación comercial de los resultados del mismo.

También afectó el retraso en la contratación de personal para el área de I+D+i.

No obstante, la ejecución de las actividades del Área Láctea y del Área de Seguridad Alimentaria se ajustó más a lo previsto en el Plan de actuación, siendo sus porcentajes de ejecución superiores al 80%.

Fdo: El/La Secretario/a

VºBº El/La Presidente/a

FUNDACIÓN 144AGR: CENTRO TECNOLÓGICO AGROALIMENTARIO DE LUGO-CETAL F.S.P.. CUENTAS ANUALES

NOTA 15B. APLICACIÓN DE ELEMENTOS PATRIMONIALES A FINES PROPIOS**Determinación de la base de cálculo y renta a destinar del ejercicio**

RECURSOS	IMPORTE
Resultado contable	6.637,89
Ajustes (+) del resultado contable	
Dotaciones a la amortización y pérdidas por deterioro del inmovilizado afecto a las actividades propias	346.679,68
Gastos comunes y específicos al conjunto de actividades desarrolladas en cumplimiento de fines (excepto dotaciones y pérdidas por deterioro de inmovilizado)	847.437,21
Resultado contabilizado directamente en el patrimonio neto como consecuencia de cambios en criterios contables o la subsanación de errores	0,00
Total ajustes (+)	1.194.116,89
Ajustes (-) del resultado contable	
INGRESOS NO COMPUTABLES: Beneficio en venta de inmuebles en los que se realice la actividad propia y bienes y derechos considerados de dotación fundacional	0,00
Resultado contabilizado directamente en el patrimonio neto como consecuencia de cambios en criterios contables o la subsanación de errores	0,00
Total ajustes (-)	0,00
DIFERENCIA: BASE DE CÁLCULO	1.200.754,78
Porcentaje	70,00
Renta a destinar	840.528,35

Recursos aplicados en el ejercicio a cumplimiento de fines

RECURSOS	IMPORTE
Gastos act. propia devengados en el ejercicio (incluye gastos comunes a la act. propia)	847.437,21
Inversiones realizadas en la actividad propia en el ejercicio	31.072,55
TOTAL RECURSOS DESTINADOS EN EL EJERCICIO	878.509,76

Gastos de administración

Según los datos declarados por la fundación, no existen gastos de administración especificados en el artículo 33 del Reglamento de fundaciones de competencia estatal, aprobado por Real Decreto 1337/2005 de 11 de noviembre.

Fdo: El/La Secretario/a

VºBº El/La Presidenta/a

EJERCICIO: 01/01/2018 - 31/12/2018. REFERENCIA: 293620917. FECHA: 05/03/2020

Página: 36

FUNDACIÓN 144AGR: CENTRO TECNOLÓGICO AGROALIMENTARIO DE LUGO-CETAL F.S.P., CUENTAS ANUALES

Grado de cumplimiento del destino de rentas e ingresos
Determinación de cumplimiento del destino de rentas e ingresos.

EJERCICIO	EXCEDENTE DEL EJERCICIO	AJUSTES POSITIVOS	AJUSTES NEGATIVOS	BASE DE CALCULO	RENTA A DESTINAR	PORCENTAJE A DESTINAR	RECURSOS DESTINADOS A FINES
01/01/2015 - 31/12/2015	107.885,98	1.129.099,28	0,00	1.236.985,26	865.889,66	70,00	1.129.099,28
01/01/2016 - 31/12/2016	46.534,33	1.172.826,08	0,00	1.219.360,41	853.552,29	70,00	1.143.183,57
01/01/2017 - 31/12/2017	28.375,14	1.065.012,10	0,00	1.093.387,24	765.371,07	70,00	884.787,88
01/01/2018 - 31/12/2018	6.637,89	1.194.116,89	0,00	1.200.754,78	840.528,35	70,00	878.509,76

Aplicación de los recursos derivados en cumplimiento de fines.

EJERCICIO	N-4	N-3	N-2	N-1	N	TOTAL	IMPORTE PENDIENTE
01/01/2015 - 31/12/2015		1.129.099,28	0,00	0,00	0,00	1.129.099,28	0,00
01/01/2016 - 31/12/2016			1.143.183,57	0,00	0,00	1.143.183,57	0,00
01/01/2017 - 31/12/2017				884.787,88	0,00	884.787,88	0,00
01/01/2018 - 31/12/2018					878.509,76	878.509,76	0,00

Fdo: El/La Secretario/a

VºBº El/La Presidente/a

EJERCICIO: 01/01/2018 - 31/12/2018. REFERENCIA: 293620917. FECHA: 05/03/2020

Página: 37

FUNDACIÓN 144AGR: CENTRO TECNOLÓGICO AGROALIMENTARIO DE LUGO-CETAL F.S.P. CUENTAS ANUALES

Desglose de las inversiones realizadas en la actividad propia

PAR- TIDA	Nº CUENTA	DETALLE DE LA INVERSIÓN	FECHA DE ADQUISICIÓN	VALOR DE LA INVERSIÓN	RECURSOS PROPIOS	SUBVENCIÓN	PRÉSTAMO	IMPORTE HASTA EL EJERCICIO	FONDOS PROPIOS EN EL EJERCICIO	SUBVEN- CIONES EN EL EJERCICIO	PRESTAMOS EN EL EJERCICIO	IMPORTE PENDIENTE
A) II. Inmov lizado manten al	217	Equipos para procesos información	31/07/2018	1.737,07	0,00	1.737,07	0,00	0,00	0,00	1.737,07	0,00	0,00
A) III. Inmov lizado manten al	217	Equipos para procesos información	31/10/2018	1.654,35	0,00	1.654,35	0,00	0,00	0,00	1.654,35	0,00	0,00
A) III. Inmov lizado manten al	231	Construccione s en curso	24/12/2018	1.706,98	0,00	1.706,98	0,00	0,00	0,00	1.706,98	0,00	0,00
A) III. Inmov lizado manten al	231	Construccione s en curso	24/12/2018	13.042,15	0,00	13.042,15	0,00	0,00	0,00	13.042,15	0,00	0,00
A) III. Inmov lizado manten al	232	Instalaciones técnicas en montaje	24/12/2018	7.334,00	0,00	7.334,00	0,00	0,00	0,00	7.334,00	0,00	0,00
A) III. Inmov lizado manten al	232	Instalaciones técnicas en montaje	24/12/2018	5.598,00	0,00	5.598,00	0,00	0,00	0,00	5.598,00	0,00	0,00
		TOTAL		31.072,55	0,00	31.072,55	0,00	0,00	0,00	31.072,55	0,00	0,00

Fdo: El/La Secretario/a

VºBº El/La Presidente/a

EJERCICIO: 01/01/2018 - 31/12/2018. REFERENCIA: 29362D917. FECHA: 05/03/2020

Página: 38

FUNDACIÓN 144AGR: CENTRO TECNOLÓGICO AGROALIMENTARIO DE LUGO-CETAL F.S.P., CUENTAS ANUALES

Recursos aplicados en el ejercicio

	FONDOS PROPIOS	SUBVEN- CIONES, DONACIONES Y LEGADOS	DEUDA	TOTAL
1. Gastos en cumplimiento de fines				847.437,21
2. Inversiones en cumplimiento de fines				31.072,55
a) Realizadas con fondos propios en el ejercicio	0,00			
b) Deudas canceladas en el ejercicio incurridas en ejercicios anteriores			0,00	
c) Imputación de subvenciones, donaciones y legados de capital procedentes de ejercicios anteriores		31.072,55		
TOTAL (1+2)				878.509,76

Ajustes positivos del resultado contable

DOTACIÓN A LA AMORTIZACIÓN DE INMOVILIZADO AFECTO A ACTIVIDADES EN CUMPLIMIENTO DE FINES

PARTIDA DE RESULTADOS	Nº CUENTA	DETALLE DEL ELEMENTO PATRIMONIAL AFECTADO A LA ACTIVIDAD EN CUMPLIMIENTO DE FINES	DOTACIÓN DEL EJERCICIO A LA AMORTIZACIÓN DEL ELEMENTO PATRIMONIAL	IMPORTE TOTAL AMORTIZADO DEL ELEMENTO PATRIMONIAL
10. Amortización del inmovilizado	680	Inmovilizado Intangible	5.992,36	16.186,91
10. Amortización del inmovilizado	681	Instalaciones y Equipamiento Técnico	188.683,04	632.080,54
10. Amortización del inmovilizado	681	Construcciones	112.521,33	650.439,83
10. Amortización del inmovilizado	681	Mobiliario	29.071,68	169.342,11
10. Amortización del inmovilizado	681	Equipamiento Informático	1.030,56	63.486,50
10. Amortización del inmovilizado	681	Otras instalaciones	1.974,36	10.705,58
10. Amortización del inmovilizado	681	Otro Inmovilizado Material	7.008,45	39.418,26
10. Amortización del inmovilizado	681	Elementos de transporte	397,90	8.009,57
		TOTAL	346.679,68	1.589.649,30

GASTOS COMUNES Y ESPECÍFICOS AL CONJUNTO DE ACTIVIDADES DESARROLLADAS EN CUMPLIMIENTO DE FINES (excepto de amortizaciones y deterioro de inmovilizado)

PARTIDA DE RESULTADOS	Nº CUENTA	DETALLE DEL GASTO	CRITERIO DE IMPUTACIÓN A LA ACTIVIDAD PROPIA	IMPORTE
6. Aprovisionamientos	600	Compras Laboratorio	100% Fines Fundacionales	113.057,16
8. Gastos de personal	640	Sueldos y Salarios	100% Fines Fundacionales	463.830,88
8. Gastos de personal	641	Indemnizaciones	100% Fines Fundacionales	5.740,14

Fdo: El/La Secretario/a

VPº El/La Presidente/a

FUNDACIÓN 144AGR: CENTRO TECNOLÓGICO AGROALIMENTARIO DE LUGO-CETAL F.S.P.. CUENTAS ANUALES

8. Gastos de personal	642	Seguridad Social a cargo de la empresa	100% Fines Fundacionales	137.880,89
8. Gastos de personal	649	Otros Gastos Sociales	100% Fines Fundacionales	2.593,19
9. Otros gastos de la actividad	621	Arrendamientos	100% Fines Fundacionales	7.882,32
9. Otros gastos de la actividad	622	Reparaciones y Conservación	100% Fines Fundacionales	60.760,09
9. Otros gastos de la actividad	623	Servicios Profesionales Independientes	100% Fines Fundacionales	12.805,16
9. Otros gastos de la actividad	624	Transportes	100% Fines Fundacionales	49,53
9. Otros gastos de la actividad	625	Primas de Seguros	100% Fines Fundacionales	1.963,09
9. Otros gastos de la actividad	626	Servicios Bancarios	100% Fines Fundacionales	158,44
9. Otros gastos de la actividad	627	Publicidad y R.R.P.P.	100% Fines Fundacionales	2.692,18
9. Otros gastos de la actividad	628	Suministros	100% Fines Fundacionales	19.421,61
9. Otros gastos de la actividad	629	Otros Gastos de la Actividad	100% Fines Fundacionales	18.331,78
9. Otros gastos de la actividad	631	Tasas y Tributos	100% Fines Fundacionales	270,75
		TOTAL		847.437,21

Ajustes negativos del resultado contable

NOTA 16. OPERACIONES CON PARTES VINCULADAS

INEXISTENCIA DE OPERACIONES CON ENTIDADES VINCULADAS.
INEXISTENCIA DE OPERACIONES.

NOTA 17. OTRA INFORMACIÓN

17.1. Cambios en el órgano de gobierno, dirección y representación

Durante el ejercicio al que corresponden las cuentas anuales, se han producido los siguientes cambios:

Cese de patronos y representantes:

PATRONO	FECHA CESE PATRONO	REPRESENTANTE	FECHA CESE REPRESENTANTE
Isabel García Tejerina	02/06/2018		
Enrique José Liñares Iglesias	17/10/2018		
Fernando José Burgaz Moreno	30/06/2018		
Ángeles Vázquez Mejuto	27/09/2018		
Santiago Villanueva Álvarez	19/06/2018		

Nuevos nombramientos de patronos y representantes:

Fdo: El/La Secretario/a

VºBº El/La Presidente/a

FUNDACIÓN 144AGR: CENTRO TECNOLÓGICO AGROALIMENTARIO DE LUGO-CETAL F.S.P., CUENTAS ANUALES

PATRONO	FECHA NOMBRA-MIENTO PATRONO	REPRESENTANTE	FECHA NOMBRA-MIENTO REPRESENTANTE
Luis Planas Puchades	07/06/2018		
Isabel Bombal Díaz	10/12/2018		
José González Vázquez	10/12/2018		
Javier Losada de Azpiazu	12/12/2018		

17.2. Autorizaciones del Protectorado

No existen autorizaciones otorgadas por el Protectorado, o solicitadas y pendientes de contestación en el ejercicio.

17.3. Remuneraciones a miembros del Patronato

Los miembros del Patronato no han percibido ingresos en concepto de sueldos, dietas o remuneración por parte de la Fundación.

17.4. Anticipos y créditos a miembros del Patronato

Inexistencia de anticipos y créditos concedidos a miembros del Patronato.

17.5. Pensiones y de seguros de vida de miembros del Patronato

Inexistencia de obligaciones contraídas en materia de pensiones y de seguros de vida respecto de miembros antiguos y actuales del Patronato.

17.6. Personas empleadas

Número medio de personas empleadas:

14.

Número de personas con discapacidad mayor o igual al 33%:

0.

Empleados por categorías profesionales:

CATEGORIA PROFESIONAL	Nº DE HOMBRES	Nº DE MUJERES	TOTAL
Diréctivos	1,00	0,00	1,00
Técnicos	2,00	13,00	15,00
TOTAL	3,00	13,00	16,00

17.7. Auditoría

Si se ha realizado auditoría:

Auditoría realizada por la Delegación Territorial de Lugo de la Intervención General de la Administración del Estado (IGAE), dependiente del Ministerio de Hacienda.

17.8. Información sobre el grado de cumplimiento de los códigos de conducta relativos a las inversiones financieras temporales

Durante el año al que se refieren estas cuentas anuales se han mantenido inversiones financieras temporales o se han realizado operaciones sobre las mismas.

El Patronato de la Fundación presenta, adjunto a estas cuentas, un informe detallado sobre el grado de cumplimiento de los principios y recomendaciones contenidos en los Códigos de conducta aprobados por los Acuerdos del Consejo de la Comisión Nacional del Mercado de Valores y del Consejo de Gobierno del Banco de España sobre inversiones financieras temporales.

Fdo: El/La Secretario/a

VºBºE/VºLa Presidenta/a

FUNDACIÓN 144AGR: CENTRO TECNOLÓGICO AGROALIMENTARIO DE LUGO-CETAL F.S.P.. CUENTAS ANUALES

NOTA 18. PERIODO MEDIO DE PAGO A PROVEEDORES

Información sobre el periodo medio de pago a proveedores. Disposición adicional tercera «Deber de información» de la Ley 15/2010, de 5 de julio, y/o normativa complementaria:

	EJERCICIO ACTUAL	EJERCICIO ANTERIOR
Periodo medio de pago a proveedores (días)	13,85	9,48

Fdo: El/La Secretario/a

VºBº El/La Presidente/a

FUNDACIÓN 144AGR- CENTRO TECNOLÓGICO AGROALIMENTARIO DE LUGO-CETAL F.S.P., CUENTAS ANUALES

INVENTARIO

Bienes y derechos
Inmovilizado Intangible

CÓDIGO	ELEMENTO	FECHA DE ADQUISICIÓN	VALOR CONTABLE TOTAL	OTRAS VALORACIONES REALIZADAS	DETERIOROS AMORTIZACIONES Y OTRAS PARTIDAS COMPENSATORIAS	CARGAS Y GRAVÁMENES QUE AFECTEN AL ELEMENTO	AFECTACIÓN
206 Aplicaciones Informáticas	Programa A3	16/12/2009	2.027,39	0,00	2.027,39		Fines
203 Propiedad Industrial	Marca PTGAL	18/11/2010	304,49	0,00	65,30		Fines
203 Propiedad Industrial	Imag. Corp. CETAL	23/11/2012	1.102,90	0,00	220,58		Fines
203 Propiedad Industrial	Marca Signo PLS	16/05/2013	1.030,59	0,00	206,12		Fines
206 Aplicaciones Informáticas	Web CETAL	11/02/2014	1.985,22	0,00	1.940,60		Fines
203 Propiedad Industrial	50% Patente P201331512	30/01/2015	361,42	0,00	72,28		Fines
206 Aplicaciones Informáticas	3 Lic. Windows 7 Profesional	31/03/2017	505,60	0,00	505,60		Fines
206 Aplicaciones Informáticas	Sección Web LSA-CETAL	01/07/2016	1.416,13	0,00	886,04		Fines
206 Aplicaciones Informáticas	Sist. Inf. Labgest	01/12/2016	14.869,14	0,00	10.243,00		Fines
	TOTAL		23.622,88	0,00	16.166,91		

Inmovilizado material

CÓDIGO	ELEMENTO	FECHA DE ADQUISICIÓN	VALOR CONTABLE TOTAL	OTRAS VALORACIONES REALIZADAS	DETERIOROS AMORTIZACIONES Y OTRAS PARTIDAS COMPENSATORIAS	CARGAS Y GRAVÁMENES QUE AFECTEN AL ELEMENTO	AFECTACIÓN
219 Otro inmovilizado material	PIZARRA VITRIF. BLANCA 10	31/07/2008	295,81	0,00	295,81		Fines
217 Equipos para procesos de información	ORD.PORTATIL HP COMPAQ C2DT	21/07/2008	3.592,52	0,00	3.592,52		Fines

Fdo: El/la Subscrito/a

VºPº El/La Presidente/a

EJERCICIO: 01/01/2018 - 31/12/2018. REFERENCIA: 293620917. FECHA: 05/03/2020

Página: 43

FUNDACIÓN 144AGR: CENTRO TECNOLÓGICO AGROALIMENTARIO DE LUGO-CETAL F.S.P.. CUENTAS ANUALES

217 Equipos para procesos de información	ORD. PORTATIL LENOVO SL5002746	20/03/2009	953,31	0,00	953,31	Fines
217 Equipos para procesos de información	ORD.VISA SILV-HERMES C2DUO	06/03/2009	945,76	0,00	945,76	Fines
218 Elementos de transporte	FORD C-MAX5	26/11/2009	17.849,31	0,00	17.849,31	Fines
217 Equipos para procesos de información	ORDENADORES Y SIS OP.	28/12/2009	4.582,12	0,00	4.582,12	Fines
219 Otro inmovilizado material	CENTRALITA R	30/11/2009	3.979,09	0,00	3.615,98	Fines
217 Equipos para procesos de información	NOTEBOOK SAM	30/11/2010	848,38	0,00	848,38	Fines
219 Otro inmovilizado material	GPS TRIMBLE GEOEXPLORER XM	11/01/2011	2.409,01	0,00	2.409,01	Fines
217 Equipos para procesos de información	ORDENADOR CORE I3 I550 BOX	25/01/2011	1.070,79	0,00	1.070,79	Fines
217 Equipos para procesos de información	10 PORTATILES SAMSUNG R640	30/05/2011	3.935,83	0,00	3.935,83	Fines
219 Otro inmovilizado material	8 CAMARAS DIGITALES SONY	02/06/2011	1.984,58	0,00	1.984,58	Fines
217 Equipos para procesos de información	PORTATIL SAMSUNG R640	09/06/2011	373,49	0,00	373,49	Fines
212 Instalaciones técnicas	MUESTREADOR AUT.SIST.ESPAC.	01/10/2012	23.828,09	0,00	22.343,70	Fines
217 Equipos para procesos de información	ORD. DELL DIR. GRAL.	31/12/2012	1.044,29	0,00	1.044,29	Fines
211 Construcciones	EDIFICIO CETAL	15/11/2012	4.174.325,83	0,00	511.640,07	Fines
216 Mobiliario	MOB. SALA 0101	15/11/2012	1.523,94	0,00	933,91	Fines
216 Mobiliario	MOB. SALA 0102	15/11/2012	18.582,81	0,00	11.388,31	Fines
216 Mobiliario	MOB. SALA 0103	15/11/2012	5.312,15	0,00	3.255,64	Fines
216 Mobiliario	MOB. SALA 0104	15/11/2012	3.220,87	0,00	1.973,80	Fines
216 Mobiliario	MOB. SALA 0105	15/11/2012	5.710,31	0,00	3.489,51	Fines
216 Mobiliario	MOB. SALA 0106	15/11/2012	1.384,01	0,00	848,17	Fines
216 Mobiliario	MOB. SALA 0107	15/11/2012	999,21	0,00	612,35	Fines
216 Mobiliario	MOB. SALA 0108	15/11/2012	5.672,79	0,00	3.476,53	Fines
216 Mobiliario	MOB. SALA 0101	15/11/2012	14.238,23	0,00	8.725,76	Fines

Fdo: El/La Secretario/a  VºBº El/La Presidente/a 

EJERCICIO: 01/01/2018 - 31/12/2018. REFERENCIA: 293620917 FECHA: 05/03/2020

Página: 44

FUNDACIÓN 144AGR: CENTRO TECNOLÓGICO AGROALIMENTARIO DE LUGO-CETAL F.S.P. CUENTAS ANUALES

216 Mobiliario	MOB. SALA 1D04	15/11/2012	4.092,66	0,00	2.508,12	Fines
216 Mobiliario	MOB. SALA 1I11	15/11/2012	6.240,12	0,00	3.824,19	Fines
216 Mobiliario	MOB. SALA 1I02	15/11/2012	2.647,81	0,00	1.622,68	Fines
216 Mobiliario	MOB. SALA 1I03	15/11/2012	655,75	0,00	401,90	Fines
216 Mobiliario	MOB. SALA 1I04	15/11/2012	4.092,56	0,00	2.508,12	Fines
216 Mobiliario	MOB. SALA 1I05	15/11/2012	4.092,56	0,00	2.508,12	Fines
216 Mobiliario	MOB. SALA 1I06	15/11/2012	4.092,56	0,00	2.508,12	Fines
216 Mobiliario	MOB. SALA 1I07	15/11/2012	4.976,32	0,00	3.049,68	Fines
216 Mobiliario	MOB. SALA 1D01	15/11/2012	1.575,13	0,00	965,29	Fines
216 Mobiliario	MOB. SALA 1D02	15/11/2012	1.575,13	0,00	965,29	Fines
216 Mobiliario	MOB. SALA 1D03	15/11/2012	1.504,21	0,00	921,84	Fines
216 Mobiliario	MOB. SALA 1D04	15/11/2012	1.504,21	0,00	921,84	Fines
216 Mobiliario	MOB. SALA 1D05	15/11/2012	1.504,21	0,00	921,84	Fines
216 Mobiliario	MOB. SALA 1D06	15/11/2012	1.504,21	0,00	921,84	Fines
216 Mobiliario	MOB. SALA 1D07	15/11/2012	1.504,21	0,00	921,84	Fines
216 Mobiliario	MOB. SALA 1D08	15/11/2012	1.504,21	0,00	921,84	Fines
216 Mobiliario	MOB. SALA 1D09	15/11/2012	1.504,21	0,00	921,84	Fines
216 Mobiliario	MOB. SALA 1D10	15/11/2012	24.146,35	0,00	14.797,82	Fines
216 Mobiliario	MOBILIARIO ANTIGUO	31/12/2012	2.266,89	0,00	1.732,60	Fines
217 Equipos para procesos de información	SERV. CENTRAL Y SIST. RED	16/11/2012	13.709,27	0,00	13.708,27	Fines
217 Equipos para procesos de información	EQ. VIDEOCONFERENCIAS	15/11/2012	14.093,21	0,00	14.093,21	Fines
217 Equipos para procesos de información	SIST. PROY. SALA 0D01 (SALÓN ACTOS)	15/11/2012	3.673,72	0,00	3.673,72	Fines
217 Equipos para procesos de información	FOTOC.-IMPRES. KONICA	15/11/2012	7.654,81	0,00	7.654,81	Fines

VºPº El/La Presidente/a



Página: 45

EJERCICIO: 01/01/2018 - 31/12/2018. REFERENCIA: 293620917. FECHA: 05/03/2020

FUNDACIÓN 144AGR: CENTRO TECNOLÓGICO AGROALIMENTARIO DE LUGO-CETAL F.S.P.. CUENTAS ANUALES


216 Mobiliario	MOB. AUXILIAR Y ENSERES ASEOS	12/12/2012	5.113,15	0,00	3.095,86	Fines
219 Otro Inmovilizado material	SEÑALECTICA Y ROTULACION	28/12/2012	18.890,27	0,00	11.234,81	Fines
210 Terrenos y bienes naturales	PARCELA (10-D) LUGO- SEDE CETAL	30/04/2007	1.187.708,19	0,00	0,00	Dotación
219 Otro Inmovilizado material	SEÑALIZACIÓN EXTERIOR	04/01/2013	6.231,38	0,00	1.866,86	Fines
219 Otro Inmovilizado material	BANDERAS INSTITUCIONALES EXTERIORES	04/01/2013	2.481,52	0,00	1.040,83	Fines
211 Construcciones	JARDINERIA INTERIOR EDIFICIO CETAL	04/01/2013	8.603,72	0,00	5.155,15	Fines
211 Construcciones	ACOND. ACCESO POSTERIOR Y PARKING CUBIERTO	18/01/2013	47.237,21	0,00	19.703,71	Fines
217 Equipos para procesos de información	EQ. PROYECCIÓN SALA 107 (SALA JUNTAS)	30/01/2013	2.084,48	0,00	2.084,48	Fines
219 Otro Inmovilizado material	SEÑALECTICA DE EMERGENCIA Y SEGURIDAD	05/02/2013	3.959,41	0,00	2.337,67	Fines
219 Otro Inmovilizado material	AMPLIACION SIST. VIDEO VIGILANCIA	06/02/2013	2.005,07	0,00	1.419,93	Fines
219 Otro Inmovilizado material	PUERTA CRISTAL AUTOMÁTICA	08/02/2013	3.864,56	0,00	2.278,53	Fines
219 Otro Inmovilizado material	ILUMINACIÓN EXTERIOR E INTERIOR EDIFICIO CETAL	28/03/2013	25.255,16	0,00	11.646,42	Fines
216 Mobiliario	ESTORES AUTOMÁTICOS DESP. 101	02/09/2013	2.546,52	0,00	1.358,73	Fines
211 Construcciones	ACTUACIONES EDIFICIO CETAL 2013	01/01/2014	132.861,21	0,00	13.286,10	Fines
211 Construcciones	ACOND. ACCESO PRINCIPAL + AMPL. PARKING	01/01/2014	57.102,53	0,00	19.985,90	Fines
211 Construcciones	AJARDINAMIENTO EXTERIOR	01/02/2014	33.950,57	0,00	16.886,95	Fines
211 Construcciones	ACONDICIONAMIENTO AREA TECNOLÓGICA	01/06/2014	642.661,28	0,00	58.948,79	Fines
217 Equipos para procesos de información	SIST DE RED INF. Y WIFI AREA TECNOLÓGICA	01/06/2014	3.202,08	0,00	3.202,08	Fines
216 Mobiliario	MOB. SALA DATOA LABORATORIO 0A	01/06/2014	28.058,74	0,00	12.868,57	Fines
216 Mobiliario	MOB. SALA DATOB LABORATORIO 0B	01/06/2014	26.872,56	0,00	12.324,58	Fines
216 Mobiliario	MOB. SALA 1AT1A LABORATORIO 1A	01/06/2014	26.602,55	0,00	12.200,75	Fines
216 Mobiliario	MOB. SALA 1AT1B LABORATORIO 1B	01/06/2014	44.640,99	0,00	20.473,71	Fines
216 Mobiliario	MOB.1AT1B bis CUARTO OSCURO	01/06/2014	8.401,81	0,00	3.853,32	Fines

VºBº El/La Presidente/a



Página: 46

Fdo: El/La Registrado/a



EJERCICIO: 01/01/2018 - 31/12/2018. REFERENCIA: 293620917. FECHA: 05/03/2020

FUNDACIÓN 144AGR: CENTRO TECNOLÓGICO AGROALIMENTARIO DE LUGO-CETAL F.S.P., CUENTAS ANUALES

216 Mobiliario	MOB. SALA 0A00 VESTUARIOS AREA TECNOLÓGICA	01/06/2014	10.146,68	0,00	4.653,58	Fines
216 Mobiliario	MOSTRADOR RECEPCIÓN ÁREA TECNOLÓGICA	01/06/2014	3.171,39	0,00	1.454,50	Fines
212 Instalaciones técnicas	7 TERMOCICLADORES DUAL 96 WELL PCR SYSTEM GU	01/06/2014	52.488,04	0,00	36.115,79	Fines
212 Instalaciones técnicas	TERMOCICLADOR BLOQUE FRACCIONADO VERITI 96	01/06/2014	4.466,75	0,00	3.072,87	Fines
212 Instalaciones técnicas	TERMOCICLADOR TIEMPO REAL 7500 FAST FOOD PATH	01/06/2014	23.225,84	0,00	15.978,12	Fines
212 Instalaciones técnicas	EQUIPO SECUENCIACIÓN Y ANALISIS ADN AB 3500 QST GU	01/06/2014	86.577,63	0,00	59.560,69	Fines
212 Instalaciones técnicas	EQUIPO FOTODOCUMENTAC. Y ELECTROFORESIS	01/06/2014	16.041,68	0,00	11.035,79	Fines
212 Instalaciones técnicas	EQUIPO ELECTROFORESIS EN CAMPO PULSADO CHEF MAPPER XA	01/06/2014	36.550,13	0,00	25.144,49	Fines
212 Instalaciones técnicas	5 CÁBINAS SEGURIDAD BIOLÓGICA BIO-II-A	01/06/2014	28.752,60	0,00	19.780,21	Fines
212 Instalaciones técnicas	CONGELADOR -86°C 668 L.	01/06/2014	12.131,90	0,00	8.346,11	Fines
212 Instalaciones técnicas	AUTOCLAVE STERILCLAV-S 150L C/REGISTRO Y CESTILLOS	01/06/2014	11.470,16	0,00	7.890,82	Fines
212 Instalaciones técnicas	2 INCUBADOR MEMMERT IN750	01/06/2014	10.907,68	0,00	7.503,88	Fines
212 Instalaciones técnicas	3 INCUBADOR MEMMERT IN260	01/06/2014	9.065,84	0,00	6.236,82	Fines
212 Instalaciones técnicas	2 VITRINA CAPTAINFLEX M321	01/06/2014	8.161,46	0,00	5.614,64	Fines
212 Instalaciones técnicas	LAVADORA LABORATORIO Y CESTILLOS	01/06/2014	7.940,88	0,00	5.462,88	Fines
212 Instalaciones técnicas	2 HOMOGENIZADOR SMASHER AESAPI064	01/06/2014	7.720,30	0,00	5.311,17	Fines
212 Instalaciones técnicas	DIRECT-Q S UV	01/06/2014	7.720,30	0,00	5.311,17	Fines
212 Instalaciones técnicas	CENTRIFUGA REFRIGERADA Z400K	01/06/2014	7.279,20	0,00	5.007,69	Fines
212 Instalaciones técnicas	3 BAÑO UNITRONIC ORBITAL	01/06/2014	7.279,14	0,00	5.007,64	Fines
212 Instalaciones técnicas	4 MICROCENRIFUGA DIG. 24XI 5/2 ML	01/06/2014	6.617,40	0,00	4.552,41	Fines
212 Instalaciones técnicas	AUTOCLAVE STERILCLAV-S 75L C/REGISTRO Y CESTILLOS	01/06/2014	6.507,11	0,00	4.476,55	Fines
212 Instalaciones técnicas	5 COMBI CN-3503	01/06/2014	4.053,16	0,00	2.841,64	Fines

VºPº E/la Presidente/a



Página: 47

Fco. E/la Secretario/a



EJERCICIO/ 01/01/2018 - 31/12/2018. REFERENCIA: 293620917. FECHA: 05/03/2020

FUNDACIÓN 144AGR: CENTRO TECNOLÓGICO AGROALIMENTARIO DE LUGO-CETAL F.S.P., CUENTAS ANUALES

212 Instalaciones técnicas	MICROSCOPIO BINOC. CONT. FASES	01/06/2014	3.805,01	0,00	2.817,83	Fines
212 Instalaciones técnicas	ARMARIO CONGELADOR GGPv - 1470	01/06/2014	3.369,36	0,00	2.317,92	Fines
212 Instalaciones técnicas	5 PIPETAS F2 12CH 1-10 UL.	01/06/2014	3.051,17	0,00	2.089,06	Fines
212 Instalaciones técnicas	5 PIPETAS F2 8-CH 1-10 UL.	01/06/2014	2.685,56	0,00	1.847,50	Fines
212 Instalaciones técnicas	5 PIPETAS F2 8CH 10-100 UL.	01/06/2014	2.685,56	0,00	1.847,50	Fines
212 Instalaciones técnicas	5 PIPETAS NOVUS 1-10 UL.	01/06/2014	2.237,51	0,00	1.539,30	Fines
212 Instalaciones técnicas	5 PIPETAS NOVUS 10-100 UL.	01/06/2014	2.237,51	0,00	1.539,30	Fines
212 Instalaciones técnicas	AGITADOR CIRCULAR KS260 BAS IKA Y PLATAFORMA	01/06/2014	2.227,86	0,00	1.532,85	Fines
212 Instalaciones técnicas	ESTUFA DE SECADO Y ESTERILIZACION 150L	01/06/2014	1.544,06	0,00	1.082,54	Fines
212 Instalaciones técnicas	11 PIPETAS F2 0.2-2 UL.	01/06/2014	1.482,22	0,00	1.026,55	Fines
212 Instalaciones técnicas	11 PIPETAS F2 2-20 UL.	01/06/2014	1.482,22	0,00	1.026,55	Fines
212 Instalaciones técnicas	11 PIPETAS F2 20-200 UL.	01/06/2014	1.482,22	0,00	1.026,55	Fines
212 Instalaciones técnicas	11 PIPETAS F2 100-1000 UL.	01/06/2014	1.482,22	0,00	1.026,55	Fines
212 Instalaciones técnicas	BALANZA ANALITICA 220 GR	01/06/2014	1.213,19	0,00	834,62	Fines
212 Instalaciones técnicas	2 PIPETADOR FASTPETTE PRO	01/06/2014	860,26	0,00	591,82	Fines
212 Instalaciones técnicas	4 AGITADOR TUBOS CLASIC	01/06/2014	809,97	0,00	557,24	Fines
212 Instalaciones técnicas	PH-METRO GLP21 KIT COMPLETO	01/06/2014	805,12	0,00	553,89	Fines
212 Instalaciones técnicas	COLORIMETRO DIGITAL CLORMIC	01/06/2014	706,96	0,00	486,33	Fines
212 Instalaciones técnicas	AGITADOR ROTATIVO ORBIT	01/06/2014	694,83	0,00	477,98	Fines
212 Instalaciones técnicas	DIGITAL BLOCK HEATER HX-2	01/06/2014	540,42	0,00	371,77	Fines
212 Instalaciones técnicas	11 F-STAND 8 PIPETAS FINNPIPEPTE	01/06/2014	513,79	0,00	353,47	Fines
212 Instalaciones técnicas	10 FINNPIPEPTE STAND NOVUS	01/06/2014	510,75	0,00	351,36	Fines
212 Instalaciones técnicas	2 PLACAS CIRCULAR SELECTEMP	01/06/2014	419,10	0,00	288,34	Fines

Fdo: El/La Subdirectora

VPBº El/La Presidente/a

EJERCICIO: 01/01/2018 - 31/12/2018. REFERENCIA: 263620917. FECHA: 05/03/2020

Página: 48

FUNDACIÓN 144AGR- CENTRO TECNOLÓGICO AGROALIMENTARIO DE LUGO-CETAL F.S.P.. CUENTAS ANUALES

212 Instalaciones técnicas	HORNO MICROONDAS 31L. WHIRLPOOL	01/06/2014	408,07	0,00	280,73	Fines
212 Instalaciones técnicas	2 ANAEROCULT A MINI 515. GENER.	01/06/2014	330,87	0,00	227,62	Fines
212 Instalaciones técnicas	PIPETEADOR DRUMOND PIPET A1D XP	01/06/2014	296,68	0,00	204,09	Fines
212 Instalaciones técnicas	BALANZA PRECISION 1200 GR - 0.01 GR	01/06/2014	270,21	0,00	185,88	Fines
212 Instalaciones técnicas	2 BLOQUE 24X1 5ML P/HX-I/2	01/06/2014	284,70	0,00	182,12	Fines
212 Instalaciones técnicas	BALANZA PRECISION 600 GR-0.01GR	01/06/2014	220,58	0,00	151,76	Fines
212 Instalaciones técnicas	FINNPIPESTEPPER	01/06/2014	209,55	0,00	144,15	Fines
212 Instalaciones técnicas	BALANZA JT-300-C	01/06/2014	198,62	0,00	136,58	Fines
212 Instalaciones técnicas	4 SOPORTE P/PLACA MICROTITTER	01/06/2014	182,64	0,00	125,66	Fines
212 Instalaciones técnicas	4 SOPORTE P/19 TUBO 1,5 ML	01/06/2014	164,41	0,00	106,22	Fines
215 Otras instalaciones	CÁMARA FRIGORIFICA CONSERVACIÓN	01/06/2014	5.132,23	0,00	3.530,67	Fines
215 Otras instalaciones	CÁMARA FRIGORIFICA CONGELACIÓN	01/06/2014	5.631,30	0,00	3.885,62	Fines
219 Otro inmovilizado material	AMPLIACIÓN SIST. VIDEO VIGILANCIA A AREA TECNOLÓGICA	01/07/2014	2.770,48	0,00	1.497,44	Fines
216 Mobiliario	15 SILLAS DE LABORATORIO	01/09/2014	2.729,68	0,00	1.163,12	Fines
211 Construcciones	ACOND. MÓDULO 1AT ID	26/11/2014	33.407,64	0,00	4.107,77	Fines
212 Instalaciones técnicas	AMPLIACIÓN LUMINARIAS LABORATORIOS	05/12/2014	4.965,95	0,00	606,94	Fines
212 Instalaciones técnicas	FABRICADOR HIELO ORION 1411840	13/01/2015	1.091,76	0,00	849,86	Fines
212 Instalaciones técnicas	TERMOMIXER MB REFRIGERADO CON BLOQUE	26/01/2015	1.985,22	0,00	1.170,72	Fines
212 Instalaciones técnicas	LECTOR DE PLACAS 3M PERTRIFILM	26/01/2015	3.373,77	0,00	1.989,62	Fines
212 Instalaciones técnicas	TERMOCICLADOR OFX96 TOUCH DEEP WELL	26/01/2015	27.351,82	0,00	16.130,15	Fines
212 Instalaciones técnicas	VORTEX DISRUPTOR CELULAR	26/01/2015	794,64	0,00	488,64	Fines
212 Instalaciones técnicas	NANODROP 2000 VALUE BUNDLE	05/02/2015	8.271,75	0,00	4.844,06	Fines
212 Instalaciones técnicas	CENTRIFUGA ROTINA 420 + ROTOR 4 PLACAS	13/03/2015	6.727,69	0,00	3.840,30	Fines

VºBº El/La Presidente/a

Página: 49



EJERCICIO: 01/01/2018 - 31/12/2018. REFERENCIA: 293620917. FECHA: 05/03/2020

FUNDACIÓN 144AGR: CENTRO TECNOLÓGICO AGROALIMENTARIO DE LUGO-CETAL F.S.P., CUENTAS ANUALES

212 Instalaciones técnicas	AISL. SEP.Y AUTOMATIZ. AREA SEGURIDAD LABORATORIO 1B	19/03/2015	15.070,72	0,00	1.713,10	Fines
212 Instalaciones técnicas	CONTAINER T/R 500 ML	06/04/2015	73,80	0,00	41,44	Fines
212 Instalaciones técnicas	PIPETA NOVUS CH12 1-10 UL	06/04/2015	1.131,58	0,00	634,78	Fines
212 Instalaciones técnicas	PIPETA NOVUS CH12 5-50 UL	06/04/2015	1.131,58	0,00	634,78	Fines
212 Instalaciones técnicas	PIPETA NOVUS CH12 3-300 UL	06/04/2015	1.131,58	0,00	634,78	Fines
212 Instalaciones técnicas	4 MICROCENTRIGAS LBX MC7000	06/04/2015	877,91	0,00	492,48	Fines
212 Instalaciones técnicas	4 BALDAS EXTRA ARMARIO CONGELADOR GGPV - 1470	06/04/2015	454,39	0,00	254,90	Fines
212 Instalaciones técnicas	2 FRIGORÍFICOS-CONGELADOR KB-421	06/04/2015	2.161,88	0,00	1.212,61	Fines
212 Instalaciones técnicas	COMBI LIEBHER	06/04/2015	909,89	0,00	510,40	Fines
212 Instalaciones técnicas	5 PORTABOBINAS DE PIE T110	08/04/2015	173,71	0,00	97,46	Fines
212 Instalaciones técnicas	VITRINA PCR MOD.391	06/04/2015	5.578,47	0,00	3.129,29	Fines
212 Instalaciones técnicas	LITTLE SHOT III BOEKEI SCIENTIFIC	06/04/2015	4.126,50	0,00	2.314,82	Fines
212 Instalaciones técnicas	ROTOR A POSICIONES + A CONTENEDORES DE PLACAS	06/04/2015	2.067,93	0,00	1.160,03	Fines
212 Instalaciones técnicas	SIST.ESPECTROMETRIA DE MASAS MALDI-TOF	01/07/2015	175.250,81	0,00	92.114,70	Fines
212 Instalaciones técnicas	VC NUCLISENS MINIMAG	01/07/2015	8.271,75	0,00	4.347,76	Fines
212 Instalaciones técnicas	VC DIVERSILAB	01/07/2015	54.042,10	0,00	28.405,43	Fines
212 Instalaciones técnicas	VC MINIVIDAS	01/07/2015	27.021,05	0,00	14.202,72	Fines
212 Instalaciones técnicas	MAGMAX EXPRESS 96 DW 100-240V, BAS RES	01/07/2015	29.292,99	0,00	15.396,88	Fines
212 Instalaciones técnicas	QUBIT 3.0 NGS	01/07/2015	53.161,75	0,00	27.942,68	Fines
212 Instalaciones técnicas	ION TORRENT PGM	01/07/2015	22.027,79	0,00	11.578,17	Fines
215 Otras instalaciones	SISTEMA SUMINISTRO DE NITRÓGENO	01/07/2015	2.998,59	0,00	1.260,88	Fines
212 Instalaciones técnicas	CONGELADOR ARCÓN EMWELL CG-600	01/09/2015	473,06	0,00	230,77	Fines
212 Instalaciones técnicas	CONTENEDOR CRIOGÉNICO NITRÓGENO LIQUIDO	01/10/2015	1.152,53	0,00	562,23	Fines

Fdo: El/La Secretario/a

VºBº El/La Presidente/a

FUNDACIÓN 144AGR: CENTRO TECNOLÓGICO AGROALIMENTARIO DE LUGO-CETAL F.S.P.. CUENTAS ANUALES

212 Instalaciones técnicas	SMART DILUCTOR W 2 BOMBAS	01/10/2015	3.333,85	0,00	1.626,29	Fines
216 Mobiliario	ARMARIO PARA INFLAMABLES T-90	01/11/2015	2.702,10	0,00	855,78	Fines
212 Instalaciones técnicas	FINNPIPE F2 GLP-KIT2	01/11/2015	608,80	0,00	289,22	Fines
212 Instalaciones técnicas	4 FINNPIPE F2 1-10 ML MICRO	01/11/2015	848,35	0,00	403,02	Fines
212 Instalaciones técnicas	FINNPIPE F2 CNL 10-100 ML	01/11/2015	673,62	0,00	320,01	Fines
212 Instalaciones técnicas	FINNPIPE F2 12CNL 30-300ML	01/11/2015	673,62	0,00	320,01	Fines
212 Instalaciones técnicas	3 SOPORTES FINNPIPE NOVUS	01/11/2015	173,60	0,00	82,47	Fines
211 Construcciones	MODULO DAT DC Y ALMAC. RESID. BIOLÓGICOS	01/12/2015	55.295,27	0,00	3.411,66	Fines
212 Instalaciones técnicas	CENTRIFUGA DE 6 VASOS BIOSEGURIDAD	31/12/2015	6.517,04	0,00	2.932,66	Fines
211 Construcciones	2ª FASE JARDINERIA SEDE CETAL	31/12/2015	5.813,90	0,00	348,84	Fines
216 Mobiliario	5 MODULOS BIOMBOS-SEPARADORES	01/02/2016	1.508,24	0,00	439,68	Fines
212 Instalaciones técnicas	KIT FINNPIPE F2 2-20 20-200 100-1000	01/03/2016	567,99	0,00	241,63	Fines
212 Instalaciones técnicas	2 KIT FINNPIPE F2 20-200 100-1000	01/03/2016	1.411,71	0,00	800,57	Fines
212 Instalaciones técnicas	PIPE F2 FINNPIPE F2 1-10	01/03/2016	247,05	0,00	105,10	Fines
212 Instalaciones técnicas	2 PIPETAS FINNPIPE F2 12CH 10-100	01/03/2016	1.720,53	0,00	731,93	Fines
216 Mobiliario	4 SILLAS DE LABORATORIO	01/03/2016	727,81	0,00	308,67	Fines
212 Instalaciones técnicas	FRACCIONADOR G3100AA 3100 OFFGEL	01/10/2016	10.179,58	0,00	3.437,70	Fines
219 Otro inmovilizado material	BOMBA DE AGUA MAGNA3 D50-120	01/10/2016	4.178,89	0,00	940,82	Fines
212 Instalaciones técnicas	BOMBA FILTRADO AGUA SENTINO MICROBIOLOGY	01/11/2016	1.102,90	0,00	238,96	Fines
217 Equipos para procesos de información	3 ORD.DELL ÁREA LÁCTEA	01/11/2016	1.783,65	0,00	986,14	Fines
212 Instalaciones técnicas	SIST. DE TERMOMETROS PATRON QUARDTD	01/12/2016	4.339,91	0,00	1.357,12	Fines
212 Instalaciones técnicas	SIST. INALAMBICO DE CONTROL TEMPERATURAS	19/12/2016	14.759,06	0,00	4.506,35	Fines
212 Instalaciones técnicas	COMBI ELECTROLUX	31/12/2016	722,40	0,00	216,72	Fines

Fdo: El/La Secretario/a

VºBº El/La Presidente/a

EJERCICIO: 01/01/2018 - 31/12/2018. REFERENCIA: 293620917. FECHA: 05/03/2020

Página: 51

FUNDACIÓN 144AGR: CENTRO TECNOLÓGICO AGROALIMENTARIO DE LUGO-CETAL F.S.P., CUENTAS ANUALES

		18/03/2017	226.513,79	0,00	61.065,64	Fines
215 Otras instalaciones	EQUIPO ESPECTROMETRIA DE MASAS Q-TOF					
212 Instalaciones técnicas	ARCON CONGELADOR ENWELL CG-600	01/03/2017	454,83	0,00	125,41	Fines
212 Instalaciones técnicas	BAÑO ULTRASONIDO 5'4 LDIG TIMER	01/05/2017	638,51	0,00	160,07	Fines
212 Instalaciones técnicas	HPLC Y SOFT ANALIZ METABOLOMICO	01/08/2017	100.815,35	0,00	20.186,89	Fines
212 Instalaciones técnicas	ARMARIO CONGELADOR GPIKV1490	01/10/2017	4.632,16	0,00	869,97	Fines
212 Instalaciones técnicas	VC VIDAS ANALYSER	22/12/2017	13.896,54	0,00	2.141,59	Fines
212 Instalaciones técnicas	TAPAS Y CESTA BAÑO ULTRASONIDOS	01/05/2017	127,96	0,00	32,07	Fines
212 Instalaciones técnicas	ACTUALIZAC. EQ. 7500 FAST	01/02/2017	5.040,81	0,00	1.448,02	Fines
217 Equipos para procesos de información	3 ORDENAD. DELL ADMINTR Y CALIDAD	31/07/2018	1.737,07	0,00	183,23	Fines
217 Equipos para procesos de información	3 ORDENAD. DELL LABORATORIO	31/07/2018	1.654,35	0,00	70,25	Fines
23 Inmovilizaciones materiales en curso	REFORMA Y EQUIPAC AREA TECNOLG	24/12/2018	27.681,13	0,00	0,00	Fines
	TOTAL		8.152.620,85	0,00	1.573.482,39	

Activos financieros a corto plazo

CÓDIGO	ELEMENTO	FECHA DE ADQUISICIÓN	VALOR CONTABLE TOTAL	OTRAS VALORACIONES REALIZADAS	DETERIOROS AMORTIZACIONES Y OTRAS PARTIDAS COMPENSATORIAS	CARGAS Y GRAVAMENOS QUE AFECTEN AL ELEMENTO	AFECTACION
548	Imposiciones a corto plazo	07/12/2018	1.855.000,00	0,00	0,00		Fines
548	Imposiciones a corto plazo	04/11/2018	110.000,00	0,00	0,00		Fines
548	Imposiciones a corto plazo	04/11/2018	380.000,00	0,00	0,00		Fines
548	Imposiciones a corto plazo	21/08/2017	500.000,00	0,00	0,00		Fines
548	Imposiciones a corto plazo	31/03/2017	1.000.000,00	0,00	0,00		Fines
548	Imposiciones a corto plazo	08/03/2018	500.000,00	0,00	0,00		Fines
548	Imposiciones a corto plazo	24/07/2017	1.000.000,00	0,00	0,00		Fines

Fdo: El/La Secretario/a VºBº El/La Presidente/a

EJERCICIO: 01/01/2018 - 31/12/2018. REFERENCIA: 293620817. FECHA: 05/03/2020

Página: 52

FUNDACIÓN 144AGR- CENTRO TECNOLÓGICO AGROALIMENTARIO DE LUGO-CETAL F.S.P.. CUENTAS ANUALES

		07/12/2018	121,97	0,00	0,00	Fines
547 Intereses a corto plazo de créditos	Deposito Caja Rural					
547 Intereses a corto plazo de créditos	Deposito Abanca 0296	04/11/2018	13,46	0,00	0,00	Fines
547 Intereses a corto plazo de créditos	Deposito Abanca 7538	04/11/2018	35,32	0,00	0,00	Fines
547 Intereses a corto plazo de créditos	Deposito Abanca 93855	21/08/2017	200,00	0,00	0,00	Fines
547 Intereses a corto plazo de créditos	Deposito Banco Pastor Popular 00110	31/03/2017	876,71	0,00	0,00	Fines
547 Intereses a corto plazo de créditos	Deposito Banco Sabadell 31210	08/03/2018	614,38	0,00	0,00	Fines
547 Intereses a corto plazo de créditos	Deposito Banco Pastor Popular 00898	24/07/2017	1.984,52	0,00	0,00	Fines
565 Fianzas constituidas a corto plazo	Fianzas constituidas C/Pz	04/04/2016	100,00	0,00	0,00	Fines
	TOTAL		5.358.956,36	0,00	0,00	

Obligaciones

Por compras de inmovilizado

	ELEMENTO	FECHA DE FORMALIZACIÓN	VALOR NOMINAL	VALOR DE REEMBOLSO	IMPORTE AMORTIZADOS O DEVUELTOS	INTERESES
		24/12/2018	27.681,13	0,00	0,00	0,00
	Construcc curso e instala montj					
	TOTAL		27.681,13	0,00	0,00	0,00

Por fianzas y depósitos recibidos

	ELEMENTO	FECHA DE FORMALIZACIÓN	VALOR NOMINAL	VALOR DE REEMBOLSO	IMPORTE AMORTIZADOS O DEVUELTOS	INTERESES
		30/04/2014	7.935,00	0,00	0,00	0,00
	Fianza Prov. Inmovilizado					
	TOTAL		7.935,00	0,00	0,00	0,00

LEYENDA: afectaciones.

DOTACIÓN. Forma parte de la dotación funcional.

Fdo: El/La Secretario/a

VºBº El/La Presidente/a

Página: 53

EJERCICIO: 01/01/2018 - 31/12/2018. REFERENCIA: 293820917. FECHA: 05/03/2020

FUNDACIÓN 144AGR: CENTRO TECNOLÓGICO AGROALIMENTARIO DE LUGO-CETAL F.S.P., CUENTAS ANUALES

FINES. Afectado al cumplimiento de fines.

RESTO. Resto de bienes y derechos.

Fdo: El/La Secretario/a

VºBº El/La Presidente/a

EJERCICIO: 01/01/2018 - 31/12/2018. REFERENCIA: 293620917. FECHA: 05/03/2020

Página: 64

FUNDACIÓN 144AGR: CENTRO TECNOLÓGICO AGROALIMENTARIO DE LUGO-CETAL F.S.P.. CERTIFICADO DE LA APROBACIÓN DE CUENTAS A

CERTIFICADO ACREDITATIVO DE LA APROBACIÓN DE CUENTAS

D. Alfredo Barrigón del Santo, en su calidad de Secretario/a del Patronato de la Fundación CENTRO TECNOLÓGICO AGROALIMENTARIO DE LUGO-CETAL F.S.P. (NIF: G27354927), inscrita en el Registro de Fundaciones de competencia estatal.

CERTIFICA:

1º) Que con fecha 23 de Enero de 2020 debidamente convocado al efecto, se celebró reunión del Patronato de la Fundación con la asistencia de los/las patronos/as que figuran en la relación anexa a esta certificación, firmada por todos/as ellos/as.

2º) Que en dicha reunión se adoptó por MAYORÍA de los asistentes el acuerdo de APROBAR LAS CUENTAS ANUALES de la Fundación para el ejercicio 01/01/2018 - 31/12/2018, según consta en el acta.

3º) Que el excedente del ejercicio asciende a 6.637,89€ y que se aprobó en dicha reunión la propuesta de aplicación del mismo, de acuerdo a la siguiente distribución:

APLICACIÓN	EJERCICIO ACTUAL
A dotación fundacional	0,00
A reservas especiales	0,00
A reservas voluntarias	6.637,89
A compensación de excedentes negativos de ejercicios anteriores	0,00
TOTAL	6.637,89

4º) Que las cuentas anuales aprobadas comprenden el balance, la cuenta de resultados y la memoria y que se acompañan a esta Certificación formando una unidad, firmadas en todas sus hojas por el/la Secretario/a del Patronato, con el visto bueno de el/la Presidente/a.

5º) Que la Fundación presenta sus cuentas en modelo de PYMESFL.

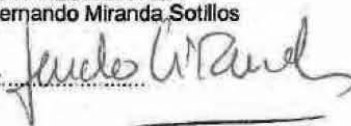
6º) Que la Fundación ha sometido sus cuentas a auditoría, que se acompaña un ejemplar del informe de los auditores de cuentas, debidamente firmado por estos, y que las cuentas anuales que se presentan a depósito coinciden con las auditadas.

Y para que así conste, expido la presente en Lugo, a 23 de Enero de 2020.

EL/LA SECRETARIO/A
D. Alfredo Barrigón del Santo



Vº Bº
EL/LA PRESIDENTE/A
D. Fernando Miranda Sotillos

Fdo: 

FUNDACIÓN 144AGR: CENTRO TECNOLÓGICO AGROALIMENTARIO DE LUGO-CETAL F.S.P.

Informe anual relativo al cumplimiento de los códigos de conducta sobre inversiones financieras temporales del ejercicio económico 01/01/2018 - 31/12/2018

El presente informe se realiza de acuerdo con la obligación que tienen los órganos de gobierno de las entidades sin ánimo de lucro de informar sobre el grado de cumplimiento de los principios y recomendaciones establecidos en los Códigos de conducta sobre inversiones financieras temporales, según establecen los Acuerdos de la Comisión Nacional del Mercado de Valores y del Banco de España, en desarrollo de la Disposición Adicional 5ª del Texto Refundido de la Ley del Mercado de Valores aprobado por Real Decreto Legislativo 4/2015, de 23 de octubre.

Durante el ejercicio 01/01/2018 - 31/12/2018 la Fundación CENTRO TECNOLÓGICO AGROALIMENTARIO DE LUGO-CETAL F.S.P. (NIF G27354927) ha realizado las inversiones financieras temporales y se ha organizado para realizarlas de la forma que se indica a continuación:

SOBRE LOS MEDIOS Y ORGANIZACIÓN DE LA FUNDACIÓN

- Se han establecido sistemas para la selección y gestión de las inversiones en instrumentos financieros, que son adecuados y proporcionados al volumen y naturaleza de las inversiones realizadas o previstas.
- Se cuenta con medios humanos y materiales adecuados y proporcionados al volumen y naturaleza de las inversiones realizadas o previstas.
- Las personas de la entidad que deciden sobre las inversiones cuentan con conocimientos técnicos y experiencia suficientes o se sirven de asesoramiento profesional apropiado.
- La Fundación no ha contado de asesoramiento externo o este no ha demostrado que tenía suficientes garantías de competencia profesional y de independencia.
- No se ha constituido un Comité de Inversiones.
- No se cuenta con una función de control interno para comprobar el cumplimiento de la política de inversiones.

Explicación y/o aclaración sobre los medios y organización que utiliza la entidad para realizar las inversiones financieras y, especialmente, sobre los que se separan de los Principios y recomendaciones de los Códigos de conducta:
Se ha valorado la seguridad, liquidez y rentabilidad de las distintas posibilidades de inversión, vigilando el equilibrio entre estos tres principios, atendiendo a las condiciones del mercado en el momento de la contratación.

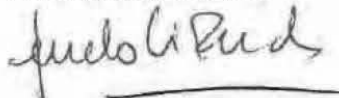
SOBRE LA SELECCIÓN DE LAS INVERSIONES

- Se ha definido una política de inversión ajustada a los objetivos fundacionales que especifica los objetivos y riesgos de las inversiones, indicando el tipo de activos, la concentración de riesgos, el plazo de las inversiones, la diversificación geográfica y cualquier otra variable (medioambiental, social, etc.) que se ha considerado relevante.
- Se ha valorado la seguridad, liquidez y rentabilidad de las distintas posibilidades de inversión, vigilando el equilibrio entre estos tres objetivos, atendiendo a las condiciones del mercado en el momento de la contratación.
- En las inversiones realizadas se han considerado los principios de coherencia, liquidez, diversificación y preservación del capital.

Lugo, a 23 de Enero de 2020

EL/LA SECRETARIO/A
Alfredo Barrigón del Santo

Vº Bº EL/LA PRESIDENTE/A
Fernando Miranda Sotillos



Fdo: El/La Secretario/a

Vº Bº El/La Presidente/a


Anexo a la Memoria de las Cuentas Anuales Ejercicio 2018 - Fundación CETAL, F.S.P. : Hechos posteriores al cierre.

Se detallan a continuación dos hechos relevantes que no existían al cierre del ejercicio pero que dada su importancia se considera que debe incluirse en la memoria del ejercicio información al respecto, en cumplimiento del principio contable de entidad en funcionamiento:


1. **Resolución dictada por el Tribunal Económico-Administrativo Regional de Galicia en referencia a la reclamación formulada por el CETAL en materia del Impuesto sobre el Valor Añadido, correspondiente a los ejercicios 2010 y 2011-2014:** El 29 de marzo de 2019 se recibe el fallo de la reclamación económica administrativa del TEARG, en la que se resuelve estimar la reclamación promovida por el CETAL, anulando los actos impugnados de la Agencia Tributaria correspondientes al IVA de los ejercicios 2010 y 2011-2014. Posteriormente, el 30 de mayo de 2019, se recibe de la Agencia Tributa el acuerdo de ejecución de Resolución Económico – Administrativa, por la que se anulan las liquidaciones impugnadas de esos ejercicios, lo cual supone reconocer el derecho de deducción parcial del IVA de las liquidaciones presentadas por el CETAL en los ejercicios 2010 y anteriores (supone que la AEAT anulará la liquidación por importe de 222.922,18), así como de las liquidaciones correspondientes a los ejercicios 2011 a 2014 (supone que la AEAT dictará una nueva liquidación de la que resultará una cantidad a devolver de 477.248,42 € más intereses de demora, 69.805,754€, así como la anulación de la liquidación impugnada por importe de 3.612,49 €).

Está pendiente de resolución la reclamación presentada ante el TEARG por las liquidaciones de IVA impugnadas correspondientes al ejercicio 2015, así como solicitar las devoluciones de IVA de los ejercicios 2016, 2017 y 2018.

Fdo. El/La Secretario/a



VºBº El/La Presidente/a



Página 55

2. **Desequilibrio financiero:** El 6 de mayo de 2019 se recibe en la Fundación oficina de la Subsecretaria de Agricultura, Pesca y Alimentación con el asunto "Situación de Organismos Públicos" en la que se remite la notificación del Interventor General del Estado por la que se traslada la situación relativa a la necesidad de financiación de la fundación Centro Tecnológico Agroalimentario de Lugo CETAL, F.S.P.


Según la notificación esta fundación presentaba una necesidad de financiación (resultados brutos negativos de explotación) de 0,30 millones de euros en el ejercicio 2016 y de 0,80 millones de euros en 2017. En consecuencia, en base al art. 96.1.e de la Ley 40/2015, de 1 de octubre, de Régimen Jurídico del Sector Público, que establece que los organismos públicos estatales deberán disolverse por encontrarse en situación de desequilibrio financiero durante dos ejercicios presupuestarios consecutivos, en el plazo de dos meses a contar desde la comunicación citada, previo informe de la Intervención General de la Administración del Estado, la fundación debería aprobar un plan de corrección de dicho desequilibrio.

El 11 de junio de 2019 se contesta a la comunicación de la Subsecretaria del Ministerio de Agricultura, Pesca y Alimentación, solicitando que se exima a la Fundación CETAL F.S.P. de la necesidad de aprobar un plan de corrección del desequilibrio, pues aplicando el método de cálculo del Resultado Bruto de Explotación indicado en la nota elaborada por la Oficina Nacional de Contabilidad, la Fundación CETAL F.S.P. no se ha encontrado en situación de desequilibrio financiero durante los ejercicios presupuestarios 2016 y 2017.


El 20 de junio de 2019, el Ministerio de Agricultura, Pesca y Alimentación (MAPA) informa de la necesidad de elaborar un plan de corrección del desequilibrio financiero pues como fundación pública se tiene la consideración de Administración Pública en todo lo referente al Sistema Europeo de Cuentas. El 2 de julio CETAL presenta una nueva alegación en el mismo sentido, que el MAPA comunica ha sido desestimada el día 12 de julio.

El 30 de julio de 2019 se remite el Plan de Corrección del Desequilibrio Financiero al Ministerio de Agricultura Pesca y Alimentación.

Fdo. El/La Secretario/a



VEBº. El/La Presidente/a




Página 56


En el Departamento mencionado con el ánimo de analizar la viabilidad del Plan presentado por la Fundación CETAL datado el 30 de Julio de 2019, a fin de que de acuerdo con el párrafo 2º del mismo texto legal, fuera presentado por el máximo órgano de dirección del organismo, esto es, el Presidente del Patronato, el Sr. Ministro, tanto el Jefe de la Oficina Presupuestaria del Ministerio, como la Subdirección afín a los fines fundacionales de la Fundación CETAL advierten importantes debilidades en dicho plan. Así se colige de los informes procedentes de la Dirección General de Desarrollo Rural Innovación y Política Forestal y de la Oficina Presupuestaria, fechados el 8 y 1 de agosto respectivamente.

Por todo ello no se procede a tramitar dicho plan y se solicita informe a la Abogacía del Estado del Departamento la cual, emite informe de fecha 28/08/2019 en el que señala que literalmente que "Ante la inviabilidad del Plan de Reequilibrio Financiero presentado por la Fundación CETAL analizado desde la Oficina Presupuestaria y desde la Dirección General de Desarrollo Rural, Innovación y Política Forestal, en el control económico financiero realizado por la IGAE se presencia la existencia de una causa legal de disolución automática de esta Fundación "ex" artículo 96.1, e) y 2 y 3 de la Ley 40/2015, de 1 de octubre, de Régimen Jurídico del Sector Público".

Fdo. El/La Secretario/a



Vº Bº El/La Presidente/a



Página 57

CARTA DE MANIFESTACIONES DE LA DIRECCIÓN

Att. Responsable de la Auditoría

Lugo, a 12 de junio de 2019

Muy Señores nuestros:

En relación con la auditoría que están realizando de las cuentas anuales de la Fundación Centro Tecnológico Agroalimentario de Lugo - Cetal, F.S.P., correspondientes al ejercicio terminado el 31 de diciembre de 2018, por la presente les manifestamos lo siguiente:

1. Como miembros de la Dirección del Organismo somos responsables de la preparación, presentación y contenido de las cuentas anuales y, de haber sido necesario, hemos realizado todas las indagaciones y consultas para alcanzar una comprensión adecuada de todas las cuestiones relacionadas con las cuentas anuales tanto en su contenido como en su proceso de elaboración.

2. Dichas cuentas anuales han sido obtenidas de los registros de contabilidad de la entidad, y reflejan la totalidad de sus transacciones y de sus activos y pasivos expresando, en todos los aspectos significativos, la imagen fiel del patrimonio, de la situación financiera, de los resultados de la entidad y (en su caso) de los flujos de efectivo correspondientes al ejercicio anual terminado en dicha fecha, de conformidad con el marco normativo de información financiera que resulta de aplicación y, en particular, con los principios y criterios contables contenidos en el mismo.

En relación con el párrafo anterior, no se ha modificado la información que figura presentada de forma comparativa y el caso de haberse efectuado se ha incluido toda la información necesaria para favorecer la comparabilidad de acuerdo con el marco de información financiera aplicable.

3. Les informamos que hasta donde conocemos, les hemos facilitado el acceso durante el periodo de la auditoría y hasta la fecha de esta carta a todos los registros contables, administrativos e informáticos, a los contratos, acuerdos, convenios, conciertos, planes de trabajo, proyectos, presupuestos; así como, cualesquiera otros documentos que soportan apuntes contables o compromisos para el organismo que le puedan generar derechos y obligaciones o información en las cuentas anuales, que ha sido puesta a su disposición la documentación complementaria e información que nos ha sido solicitada; así como que han podido establecer comunicación libremente con aquellos empleados de la entidad que han considerado necesarios para obtener evidencia y realizar todas las indagaciones que han entendido pertinentes.

4.- La persona competencialmente encargada ha realizado una relación de todas las actas o documentos similares correspondientes a los órganos colegiados (Patronato de la Fundación), los cuales han sido puestos en su totalidad a su disposición durante el periodo de la auditoría hasta la fecha de esta carta.

5.- Consideramos que hemos cumplido con todas nuestras obligaciones contractuales y legales y no tenemos conocimiento de posibles incumplimientos de la normativa aplicable cuyos efectos deban ser considerados en las cuentas anuales. Hemos informado adecuadamente de las contingencias, litigios, reclamaciones o recursos, en caso de que estos se hayan producido.

6.- Somos responsables del control interno de la entidad, tanto del diseño como de su funcionamiento para prevenir el error y el fraude y, según nuestro leal saber y entender, los sistemas de control han funcionado correctamente durante el periodo de auditoría, hasta la fecha de esta carta. No tenemos conocimiento de que se haya producido fraude o indicios de fraude ni existe ninguna causa abierta, ni judicial ni administrativa o de otra índole, por dicho motivo en ninguna instancia o institución. Y no estamos incurso en ningún tipo de inspección o control por parte de organismos reguladores o supervisores.

7.- Entre el día de la formulación de las cuentas anuales y la fecha de esta carta, a mayores de los hechos que se citan en el Anexo a la Memoria, bajo el epígrafe "hechos posteriores al cierre", no ha ocurrido ningún otro hecho ni se ha puesto de manifiesto ningún aspecto que pudiera afectar, significativamente a las cuentas anuales y que no esté reflejado en las ellas.

En el Anexo mencionado se citan como hechos relevantes los siguientes:

- Resolución dictada por el Tribunal Económico-Administrativo Regional de Galicia en referencia a la reclamación formulada por el CETAL en materia del Impuesto sobre el Valor Añadido, correspondiente a los ejercicios 2010 y 2011-2014.
- Notificación del Interventor General del Estado por la que se traslada la situación relativa a la necesidad de financiación de la fundación Centro Tecnológico Agroalimentario de Lugo CETAL, F.S.P.

8.-La entidad tiene, según los casos, título de propiedad o acuerdo de adscripción o cesión adecuado de todos los bienes activos contabilizados, los cuales están libres de gravámenes e hipotecas, salvo los indicados en la memoria.

9.-Se espera que todos los elementos del activo circulante puedan ser utilizados en el curso normal del negocio o la actividad, o enajenados y cobrados al menos por la cuantía neta con que figuran en el balance.

10.-La entidad no tenía, ni tiene, operaciones con instituciones financieras que supongan una restricción a la libre disposición de saldos en efectivo, u otros activos o pasivos financieros, salvo aquellas que figuran en la memoria.

11.-En el ejercicio 2018 se ha realizado provisión adecuada para todos los impuestos, tanto de ámbito local como estatal. Como consecuencia de la Resolución del Tribunal Económico-Administrativo Regional de Galicia en referencia al IVA de los ejercicios 2010 y anteriores y ejercicios 2011-2014, en el ejercicio 2019 se deberá contabilizar el exceso de provisiones por las cantidades dotadas en el ejercicio 2016, cuyo importe suma 703.783,06 euros.

Por otra parte, no esperamos que al inspeccionarse los ejercicios abiertos el importe de las eventuales liquidaciones adicionales modifique, sustancialmente, las provisiones existentes para tal fin en las cuentas anuales.

12. En relación con los valores razonables utilizados para la valoración de determinados elementos incluidos en las cuentas anuales de la Entidad, manifestamos expresamente que:

- a) Los métodos de valoración, los datos y las hipótesis utilizadas por la Dirección para determinar los valores razonables son adecuados teniendo en cuenta el marco normativo de información financiera, y se han aplicado de manera uniforme.
- b) Los desgloses relativos a la aplicación del criterio del valor razonable realizados son íntegros y adecuados y están establecidas de acuerdo con el marco normativo de información financiera aplicable a la entidad.
- c) Los hechos posteriores acaecidos desde la fecha de cierre de las cuentas anuales hasta la fecha, no han supuesto modificaciones significativas respecto a la determinación y/o la información financiera incluida en las cuentas anuales sobre los valores razonables.

Hemos empleado valoración a valor razonable en la forma indicada para la realización de estimaciones contables en las siguientes partidas:

a) Activos financieros:

- Deudores comerciales y otras cuentas a cobrar: usuarios y deudores varios.
- Inversiones financieras a corto plazo: imposiciones a Plazo fijo, etc.
- Fianzas y depósitos constituidos.

b) Pasivos financieros:

- Débitos por operaciones comerciales con proveedores de inmovilizado.
- Deudas a largo plazo.
- Fianzas y depósitos recibidos

13.- No tenemos previsto realizar ningún plan o proyecto de transformación que pueda alterar sustancialmente la estructura de la entidad, ni nos consta que los tengan previstos otros órganos cuya decisión nos pudiera afectar; asimismo, se ha incluido en las cuentas anuales cualquier información relevante sobre riesgos e hipótesis que pueda afectar a la capacidad de continuar en la actividad de la organización o esta pueda ser modificada sustancialmente (principio de empresa en funcionamiento).

14.- Les hemos facilitado toda la información sobre partes vinculadas, tanto la identidad como las operaciones realizadas con ellas, las cuales se han efectuado a precios de mercado y se hallan adecuadamente descritas en las cuentas.

15.- La Entidad no tiene compromisos por pensiones o prestaciones laborales similares de los que puedan derivarse obligaciones futuras, adicionales a las indicadas en las cuentas anuales.

16.- La Entidad ha llevado a cabo todas sus operaciones con terceros de una forma independiente realizando sus operaciones en condiciones normales de mercado y en libre competencia.

17.- Se ha incluido en la memoria de las cuentas anuales la información correspondiente a todas las retribuciones, anticipos, créditos, seguros de vida, planes de pensiones, garantías, etc., relativas a los miembros del órgano de administración o de gestión, tal y como exige la normativa contable que le es de aplicación.

Atentamente,


Responsable Área Administración


Director General

**FUNDACION CETAL
-CENTRO TECNOLÓGICO AGROALIMENTARIO DE
LUGO-
Informe de auditoría de las cuentas anuales
Ejercicio 2018**

Intervención Territorial de Lugo

Índice

- I. INTRODUCCIÓN
- II. OBJETIVO Y ALCANCE DEL TRABAJO: RESPONSABILIDAD DE LOS AUDITORES
- III. OPINIÓN
- IV. ASUNTOS QUE NO AFECTAN A LA OPINIÓN
 - IV.1 PÁRRAFO DE ÉNFASIS
 - IV.2 PÁRRAFO DE OTRAS CUESTIONES
- V. INFORME SOBRE OTROS REQUERIMIENTOS LEGALES Y REGLAMENTARIOS

I. Introducción

La Intervención General de la Administración del Estado, a través de la Intervención Territorial de Lugo en uso de las competencias que le atribuye el artículo 168 de la Ley General Presupuestaria ha auditado las cuentas anuales de 2018 que comprenden, el balance de situación a 31 de diciembre de 2018, la cuenta de pérdidas y ganancias y la memoria correspondiente al ejercicio anual terminado en dicha fecha.

El Director General de la Fundación Cetal es responsable de la formulación de las cuentas anuales de la entidad de acuerdo con el marco de información financiera que se detalla en la nota 19 de la memoria adjunta y en particular de acuerdo con los principios y criterios contables, asimismo, es responsable del control interno que considere necesario para permitir que la preparación de las citadas cuentas anuales estén libres de incorrección material.

Las cuentas anuales a las que se refiere el presente informe fueron formuladas por el Director General el 6 de febrero de 2020 y fueron puestas a disposición de la Intervención Territorial el mismo día.

La Fundación Cetal inicialmente formuló sus cuentas anuales el 29 de marzo de 2019 y se pusieron a disposición de la Intervención Territorial el mismo día. Dichas cuentas fueron modificadas en la fecha indicada en el párrafo anterior.

La información relativa a las cuentas anuales queda contenida en el fichero FD1428_2018_F_200206_134324_Cuentas.zip cuyo resumen electrónico es A55A1D2A6B2E680786282631F1F3874EC7EA659DE80EE989635F21244C1FD635 y está depositado en la aplicación CICEP.Red de la Intervención General de la Administración del Estado.

II. Objetivo y alcance del trabajo: Responsabilidad de los auditores

Nuestra responsabilidad es emitir una opinión sobre si las cuentas anuales adjuntas expresan la imagen fiel, basada en el trabajo realizado de acuerdo con las Normas de Auditoría del Sector Público. Dichas normas exigen que planifiquemos y ejecutemos la auditoría con el fin de obtener una seguridad razonable, aunque no absoluta, de que las cuentas anuales están libres de incorrección material.

Una auditoría conlleva la aplicación de procedimientos para obtener evidencia adecuada y suficiente sobre los importes y la información recogida en las cuentas anuales. Los procedimientos seleccionados dependen del juicio del auditor, incluida la valoración de los riesgos de incorrección material en las cuentas anuales. Al efectuar dichas valoraciones del riesgo, el auditor tiene en cuenta el control interno relevante para la preparación y presentación razonable por parte del gestor de las cuentas anuales, con el fin de diseñar los procedimientos de auditoría que sean adecuados en función de las circunstancias, y no con la finalidad de expresar una opinión sobre la eficacia del control interno de la entidad. Una auditoría también incluye la evaluación de la adecuación de los criterios contables y de la razonabilidad de las estimaciones contables realizadas por el gestor, así como la evaluación de la presentación global de las cuentas anuales.

Consideramos que la evidencia de auditoría que hemos obtenido proporciona una base suficiente y adecuada para emitir nuestra opinión de auditoría.

III. Opinión

En nuestra opinión las cuentas anuales adjuntas expresan, en todos los aspectos significativos, la imagen fiel del patrimonio y de la situación financiera de la Fundación Cetal a 31 de diciembre de 2018 así como de sus resultados y del estado de liquidación del presupuesto correspondientes al ejercicio anual terminado en dicha fecha, de conformidad con el marco normativo de información financiera que resulta de aplicación y, en particular con los principios y criterios contables y presupuestarios contenidos en el mismo

IV. Asuntos que no afectan a la opinión

IV.1 Párrafo de énfasis

1. La Fundación Cetal, al igual que se ha venido produciendo en ejercicios anteriores, mantiene un elevado exceso de tesorería a 31 de diciembre de 2018 reflejado en un saldo en cuentas y depósitos bancarios de 5.401.069,04€.
2. Se han reformulado las cuentas anuales del ejercicio 2018 como consecuencia de la modificación de la memoria de la Fundación, incluyendo un anexo en el que se manifiesta que como consecuencia del desequilibrio financiero de la entidad se procederá a su disolución en virtud de lo establecido en el artículo 96 de la Ley 40/2015, de 1 de octubre, de Régimen Jurídico del Sector Público.

El desequilibrio financiero se ha puesto de manifiesto por la supervisión continua realizada por el Ministerio de Hacienda a través de la IGAE de acuerdo con lo establecido en el artículo 85.3 de la Ley 40/2015 de Régimen Jurídico del Sector Público, desequilibrio comunicado a la Subsecretaría del Ministerio de Agricultura. En el plazo de dos meses a contar desde la comunicación a la que se refiere el párrafo anterior, el organismo público, previo informe de la Intervención General de la Administración del Estado deberá aprobar un plan de corrección del desequilibrio.

El plan de corrección del desequilibrio financiero formulado por la Fundación Cetal no se ha tramitado al advertir en el mismo importantes debilidades la Dirección General de Desarrollo Rural Innovación y Política Forestal y la Oficina Presupuestaria de Ministerio, informando la Abogacía General del Estado que ante la inviabilidad del Plan de Reequilibrio Financiero presentado por la Fundación se presencia la existencia de una causa legal de disolución automática de esta Fundación "ex" artículo 96.1, e) y 2 y 3 de la Ley 40/2015, de 1 de octubre, de Régimen Jurídico del Sector Público.

En los diferentes informes de auditoría de cuentas y de auditoría de cumplimiento emitidos por la Intervención Territorial de Lugo se ha puesto de manifiesto el reiterado incumplimiento de los Planes de Actuación de la Fundación Cetal, incumplimiento que ha derivado en el desequilibrio financiero causante de la disolución automática de la entidad. Las medidas presentadas por el Ministerio de Agricultura en los diferentes Planes de Acción han sido reiteradamente calificadas como no adecuadas por esta Intervención Territorial

IV.2 Párrafo de otras cuestiones

1. Se ha emitido informe definitivo sobre las cuentas anuales de la Fundación Cetal el 21 de junio de 2019, reformulando la entidad con posterioridad las cuentas anuales del ejercicio 2018 el 6 de febrero de 2020.

La reformulación de las cuentas anuales se ha producido como consecuencia de la modificación de la memoria de la Fundación, incluyendo un anexo en el que se manifiesta que como consecuencia del desequilibrio financiero de la entidad se procederá a su disolución en virtud de lo establecido en el artículo 96 de la Ley 40/2015, de 1 de octubre, de Régimen Jurídico del Sector Público.

V. Informe sobre otros requerimientos legales y reglamentarios

De conformidad con lo previsto en el artículo 129.3 de la Ley General Presupuestaria la Fundación tiene que presentar junto con las cuentas anuales, un informe relativo al cumplimiento de las obligaciones de carácter económico-financiero que asume como consecuencia de su pertenencia al sector público.

Nuestro trabajo se ha limitado a verificar que el mismo se ha elaborado de acuerdo con su normativa reguladora y que la información contable concuerda con la de las cuentas anuales auditadas.

Lugo a 3 de marzo de 2020

EL INTERVENTOR TERRITORIAL

Fdo. Fernando Soler Pareja