

III. OTRAS DISPOSICIONES

MINISTERIO PARA LA TRANSICIÓN ECOLÓGICA Y EL RETO DEMOGRÁFICO

3463 *Resolución de 28 de mayo de 2021, del Instituto para la Transición Justa, O.A., por la que se publican las cuentas anuales de la Fundación Ciudad de la Energía, F.S.P., del ejercicio 2019 y el informe de auditoría.*

El artículo 136 de la Ley 47/2003, de 26 de noviembre, General Presupuestaria, establece la obligatoriedad de publicación en el «Boletín Oficial del Estado» de un resumen de las cuentas anuales, de las entidades, del sector público estatal fundacional, entre otras entidades.

La disposición adicional tercera de la Resolución de 3 de junio de 2013, de la Intervención General del Estado establece que, acompañando a la información financiera resumida y a los informes de auditoría de cuentas que se publiquen en el «Boletín Oficial del Estado», se incluirá la referencia a las correspondientes sedes electrónicas o páginas web en las que estén publicadas las cuentas anuales completas y su correspondiente informe de auditoría de cuentas.

El artículo 2.8.c) del Real Decreto 500/2020, de 28 de abril, por el que se desarrolla la estructura orgánica básica del Ministerio para la Transición Ecológica y el Reto Demográfico, y se modifica el Real Decreto 139/2020, de 28 de enero, por el que se establece la estructura orgánica básica de los departamentos ministeriales establece la adscripción de la Fundación Ciudad de la Energía-CIUDEN, F.S.E., a la Secretaría de Estado de Energía a través del Instituto para la Transición Justa, O.A.

En su virtud, se dispone la publicación de las cuentas anuales 2019 y el informe de auditoría de cuentas realizado por la IGAE de la Fundación Ciudad de la Energía-CIUDEN, F.S.E., como anexo a la presente resolución.

Asimismo, esta información podrá consultarse en la siguiente dirección:

<http://ciuden.es/index.php/es/fundacion/quienes-somos/transparencia/10-fundacion/813-cuentas-anuales>

La presente resolución tendrá efectos desde el día siguiente al de su publicación en el «Boletín Oficial del Estado».

Madrid, 28 de mayo de 2021.–La Presidenta del Instituto para la Transición Justa, O.A., Sara Aagesen Muñoz.

FUNDACIÓN CIUDAD DE LA ENERGÍA, F.S.P

CUENTAS ANUALES EJERCICIO 2019

| ACTIVO | Notas | 2019 | 2018 |
|---|-------|--------------------|--------------------|
| A) ACTIVO NO CORRIENTE | | 121.187.228 | 130.704.268 |
| I. Inmovilizado intangible | 4 | 50.344 | 45.271 |
| 1. Desarrollo | | - | - |
| 2. Concesiones | | - | - |
| 3. Patentes, licencias, marcas y similares | | 8.125 | 12.188 |
| 4. Fondo de comercio | | - | - |
| 5. Aplicaciones informáticas | | 11.497 | - |
| 6. Derechos sobre activos cedidos en uso | | 30.722 | 33.083 |
| 7. Otro inmovilizado intangible | | - | - |
| II. Bienes del Patrimonio Histórico | | - | - |
| III. Inmovilizado material | 5 | 121.036.202 | 130.536.917 |
| 1. Terrenos y construcciones | | 80.169.194 | 81.968.910 |
| 2. Instalaciones técnicas, y otro inmovilizado material | | 40.867.008 | 48.568.007 |
| 3. Inmovilizado en curso y anticipos | | - | - |
| IV. Inversiones inmobiliarias | | - | - |
| 1. Terrenos | | - | - |
| 2. Construcciones | | - | - |
| V. Inversiones en entidades del grupo y asociadas a largo plazo | 6 15 | 27.126 | 27.153 |
| 1. Instrumentos de patrimonio | | 27.126 | 27.153 |
| 2. Créditos a entidades | | - | - |
| 3. Valores representativos de deuda | | - | - |
| 4. Derivados | | - | - |
| 5. Otros activos financieros | | - | - |
| VI. Inversiones financieras a largo plazo | 6 | 73.556 | 94.927 |
| 1. Instrumentos de patrimonio | | - | - |
| 2. Créditos a terceros | | 62.056 | 82.656 |
| 3. Valores representativos de deuda | | - | - |
| 4. Derivados | | - | - |
| 5. Otros activos financieros | | 11.500 | 12.271 |
| VII. Activos por impuestos diferidos | | - | - |
| B) ACTIVO CORRIENTE | | 18.853.490 | 17.071.260 |
| I. Existencias | 12 | 53.188 | 58.840 |
| 1. Bienes destinados a la actividad | | - | - |
| 2. Materias primas y otros aprovisionamientos | | 53.188 | 58.840 |
| 3. Productos en curso | | - | - |
| 4. Productos terminados | | - | - |
| 5. Subproductos, residuos y materiales recuperados | | - | - |
| 6. Anticipos a proveedores | | - | - |
| II. Usuarios y otros deudores de la actividad propia | 8 | 952 | 6.540 |
| III. Deudores comerciales y otras cuentas a cobrar | 9 | 7.475.988 | 11.894.282 |
| 1. Clientes por ventas y prestaciones de servicios | | 2.017 | 1.805 |
| 2. Clientes, entidades del grupo y asociadas | | - | - |
| 3. Deudores varios | | - | - |
| 4. Personal | | - | - |
| 5. Activos por impuesto corriente | | - | - |
| 6. Otros créditos con las Administraciones Públicas | | 7.473.971 | 11.892.477 |
| 7. Fundadores por desembolsos exigidos | | - | - |
| IV. Inversiones en entidades del grupo y asociadas a corto plazo | | - | - |
| V. Inversiones financieras a corto plazo | 6 | 41.452 | 3.028.778 |
| 1. Instrumentos de patrimonio | | - | - |
| 2. Créditos a entidades | | 41.452 | 22.769 |
| 3. Valores representativos de deuda | | - | - |
| 4. Derivados | | - | - |
| 5. Otros activos financieros | | - | 3.006.009 |
| VI. Periodificaciones a corto plazo | | 59.639 | 52.722 |
| VII. Efectivo y otros activos líquidos equivalentes | 6 | 11.222.271 | 2.030.098 |
| 1. Tesorería | | 11.222.271 | 2.030.098 |
| 2. Otros activos líquidos equivalentes | | - | - |
| TOTAL ACTIVO (A + B) | | 140.040.718 | 147.775.528 |

| PATRIMONIO NETO Y PASIVO | Notas | 2019 | 2018 |
|--|--------|--------------------|--------------------|
| A) PATRIMONIO NETO | | 129.936.204 | 142.819.454 |
| A-1) Fondos propios | 11 | 9.284.544 | 11.940.431 |
| I. Dotación Fundacional/Fondo social | | 30.000 | 30.000 |
| 1. Dotación fundacional/Fondo social | | 30.000 | 30.000 |
| 2. (Dotación fundacional no exigida/ Fondo social no exigido) | | - | - |
| II. Reservas | | - | - |
| 1. Estatutarias | | - | - |
| 2. Otras reservas | | - | - |
| III. Excedentes de ejercicios anteriores | 2 y 11 | 12.626.432 | 11.783.291 |
| 1. Remanente | | 12.626.432 | 11.783.291 |
| 2. (Excedentes negativos de ejercicios anteriores) | | - | - |
| IV. Excedente del ejercicio | 2 13 | (3.371.888) | 127.140 |
| A-2) Ajustes por cambios de valor | | - | - |
| I. Activos financieros disponibles para la venta | | - | - |
| II. Operaciones de cobertura | | - | - |
| III. Otros | | - | - |
| A-3) Subvenciones, donaciones y legados recibidos | 17 | 120.651.660 | 130.879.023 |
| I. Subvenciones | | 120.544.408 | 130.771.136 |
| II. Donaciones y legados | | 107.252 | 107.887 |
| B) PASIVO NO CORRIENTE | | 9.382.474 | 4.341.917 |
| I. Provisiones a largo plazo | 15 | 776.000 | 776.000 |
| 1. Obligaciones por prestaciones a largo plazo al personal | | - | - |
| 2. Actuaciones medioambientales | | - | - |
| 3. Provisiones por reestructuración | | - | - |
| 4. Otras provisiones | | 776.000 | 776.000 |
| II. Deudas a largo plazo | 7 | 8.606.474 | 3.565.917 |
| 1. Obligaciones y otros valores negociables | | - | - |
| 2. Deudas con entidades de crédito | | - | - |
| 3. Acreedores por arrendamiento financiero | | - | - |
| 4. Derivados | | - | - |
| 5. Otros pasivos financieros | | 8.606.474 | 3.565.917 |
| III. Deudas con entidades del grupo y asociadas a largo plazo | | - | - |
| IV. Pasivos por impuesto diferido | | - | - |
| V. Periodificaciones a largo plazo | | - | - |
| C) PASIVO CORRIENTE | | 722.040 | 614.157 |
| I. Provisiones a corto plazo | | - | - |
| II. Deudas a corto plazo | 7 | 13.928 | 7.795 |
| 1. Obligaciones y otros valores negociables | | - | - |
| 2. Deudas con entidades de crédito | | - | - |
| 3. Acreedores por arrendamiento financiero | | - | - |
| 4. Derivados | | - | - |
| 5. Otros pasivos financieros | | 13.928 | 7.795 |
| III. Deudas con entidades del grupo y asociadas a corto plazo | | - | - |
| IV. Beneficiarios - Acreedores | 10 | 129.284 | - |
| V. Acreedores comerciales y otras cuentas a pagar | 7 10 | 578.828 | 606.362 |
| 1. Proveedores | | - | - |
| 2. Proveedores entidades del grupo y asociadas | | - | - |
| 3. Acreedores varios | | 337.267 | 371.040 |
| 4. Personal (remuneraciones pendientes de pago) | | - | 22.603 |
| 5. Pasivos por impuesto corriente | | - | - |
| 6. Otras deudas con las Administraciones Públicas | | 241.561 | 212.719 |
| 7. Anticipos recibidos por pedidos | | - | - |
| VI. Periodificaciones a corto plazo | | - | - |
| TOTAL PASIVO (A + B + C) | | 140.040.718 | 147.775.528 |

CUENTA DE RESULTADOS DE LOS EJERCICIOS 2019 Y 2018

(Expresadas en euros)

| | Notas | (Debe)/ Haber | |
|---|-----------|---------------------|---------------------|
| | | 2.019 | 2018 |
| A) Operaciones continuadas | | | |
| 1. Ingresos de la actividad propia | 14.a | 42.321 | 36.925 |
| a) Cuotas de usuarios y afiliados | | 42.321 | 36.925 |
| b) Aportaciones de usuarios | | - | - |
| c) Ingresos de promociones, patrocinadores y colaboraciones | | - | - |
| d) Subvenciones imputadas al excedente del ejercicio | | - | - |
| e) Donaciones y legados imputados al excedente del ejercicio | | - | - |
| f) Reintegro de ayudas y asignaciones | | - | - |
| 2. Ventas y otros ingresos ordinarios de la actividad mercantil | 14.b | 17.093 | 20.874 |
| 3. Gastos por ayudas y otros | 14.c | (324.813) | - |
| a) Ayudas monetarias | | - | - |
| b) Ayudas no monetarias | | (324.813) | - |
| c) Gastos por colaboraciones y del órgano de gobierno | | - | - |
| d) Reintegro de subvenciones, donaciones y legados. | | - | - |
| 4. Variación de existencias de productos terminados y en curso de fabricación | | - | - |
| 5. Trabajos realizados por la entidad para su activo | | - | - |
| 6. Aprovisionamientos | 14.d | (49.386) | (55.317) |
| 7. Otros ingresos de la actividad | 14.e | 31.018 | 35.363 |
| a) Ingresos accesorios y otros de gestión corriente | | 31.018 | 35.363 |
| b) Subvenciones, donaciones y legados de explotación afectos a la actividad mercantil | | - | - |
| 8. Gastos de personal | 14.f | (3.214.911) | (3.361.185) |
| a) Sueldos, salarios y similares | | (2.512.343) | (2.645.660) |
| b) Cargas sociales | | (702.568) | (715.525) |
| c) Provisiones | | - | - |
| 9. Otros gastos de la actividad | 14.g | (1.292.618) | (1.241.491) |
| a) Servicios exteriores | | (1.290.018) | (1.238.166) |
| b) Tributos | | (2.600) | (2.687) |
| c) Pérdidas, deterioro y variación de provisiones por operaciones comerciales | | - | (638) |
| d) Otros Gastos de Gestión corriente | | - | - |
| 10. Amortización del inmovilizado | 4 y 5 | (9.635.000) | (9.659.648) |
| 11. Subvenciones, donaciones y legados de capital traspasados al excedente del ejercicio | 14.h y 17 | 11.102.711 | 14.271.481 |
| a) Subvenciones de capital traspasadas al excedente del ejercicio | | 11.102.711 | 14.271.453 |
| b) Donaciones y legados de capital traspasadas al excedente del ejercicio | | - | 28 |
| 12. Exceso de provisiones | | - | - |
| 13. Deterioro y resultado por enajenaciones del inmovilizado | | - | (109) |
| a) Deterioro y pérdidas | | - | (109) |
| b) Resultado por enajenaciones y otras | | - | - |
| 13*. Otros Resultados | 5 y 14.i | (41.238) | 80.969 |
| A.1) EXCEDENTE DE LA ACTIVIDAD (1+2+3+4+5+6+7+8+9+10+11+12+13+14) | | (3.364.823) | 127.862 |
| 14. Ingresos financieros | 14.k | 810 | 7.261 |
| a) De participaciones en instrumentos de patrimonio | | - | - |
| b) de valores negociados y otros instrumentos financieros | | 810 | 7.261 |
| 15. Gastos financieros | 14.l | (7.848) | (8.009) |
| a) Por deudas con entidades del grupo y asociadas | | - | - |
| b) Por deudas con terceros | | (7.848) | (8.009) |
| c) Por actualización de provisiones | | - | - |
| 16. Variación del valor razonable en instrumentos financieros | | - | - |
| a) Cartera de negociación y otros | | - | - |
| b) Imputación al excedente del ejercicio por activos financieros disponibles para la | | - | - |
| 17. Diferencias de cambio | | - | - |
| 18. Deterioro y resultado por enajenaciones de instrumentos financieros | 6 | (27) | 26 |
| a) Deterioro y pérdidas | | (27) | 26 |
| b) Resultado por enajenaciones y otras | | - | - |
| A.2) EXCEDENTE DE LAS OPERACIONES FINANCIERAS (14+15+16+17+18) | | (7.065) | (722) |
| A.3) EXCEDENTE ANTES DE IMPUESTOS (A.1+A.2) | | (3.371.888) | 127.140 |
| 19. Impuestos sobre beneficios | | - | - |
| A.4) EXCEDENTE DEL EJERCICIO PROCEDENTE DE OPERACIONES CONTINUADAS (A.3+19) | | (3.371.888) | 127.140 |
| B) Operaciones interrumpidas | | | |
| 20. Excedente del ejercicio procedente de operaciones interrumpidas neto de impuestos. | | | |
| A.5) Variación de patrimonio neto reconocida en el excedente del ejercicio | | | |
| c) Ingresos y gastos imputados directamente al patrimonio neto | | - | - |
| 1. Activos financieros disponibles para la venta | | - | - |
| 2. Operaciones de cobertura de flujos de efectivo | | - | - |
| 3. Subvenciones recibidas | | 1.591.349 | 4.667.482 |
| 4. Donaciones y legados recibidos | | - | - |
| 5. Ganancias y pérdidas actuariales y otros ajustes | | - | - |
| 6. Efecto impositivo | | - | - |
| C.1) Variación de patrimonio neto por ingresos y gastos reconocidos directamente en el patrimonio neto (1+2+3+4+5+6) | 7 y 17 | 1.591.349 | 4.667.482 |
| D) Reclasificaciones al excedente del ejercicio | | - | - |
| 1. Activos financieros disponibles para la venta | | - | - |
| 2. Operaciones de cobertura de flujos de efectivo | | - | - |
| 3. Subvenciones recibidas | | (11.102.711) | (14.270.733) |
| 4. Donaciones y legados recibidos | | - | (748) |
| 5. Efecto impositivo | | - | - |
| D.1) Variación de patrimonio neto por reclasificaciones al excedente del ejercicio (1+2+3+4+5) | 17 | (11.102.711) | (14.271.481) |
| E) Variaciones de patrimonio neto por ingresos y gastos imputados directamente al patrimonio neto (C.1+ D.1) | | (9.511.362) | (9.603.999) |
| F) Ajustes por cambios de criterio | | - | - |
| G) Ajustes por errores | | - | 145.714 |
| H) Variaciones en la dotación fundacional o fondo social | | - | - |
| I) Otras variaciones | | - | - |
| J) RESULTADO TOTAL, VARIACIÓN DEL PATRIMONIO NETO EN EL EJERCICIO | | (12.883.250) | (9.331.145) |

Memoria del ejercicio 2019

1. ACTIVIDAD DE LA ENTIDAD

La Fundación Ciudad de la Energía-CIUDEN-F.S.P. (en adelante, la Fundación), es una entidad del sector público estatal, cuya creación fue autorizada en Consejo de Ministros, el 12 de mayo de 2006. Se constituyó en escritura pública, el 28 de julio de 2006, y fue inscrita en el Registro de Fundaciones de Competencia Estatal por Orden Ministerial de 23 de agosto de 2006, con el número 913.

La Fundación se rige por sus Estatutos, por la Ley 50/2002, de 26 de diciembre de Fundaciones, por las disposiciones que le sean aplicables de la Ley General Presupuestaria, aprobada por Ley 47/2003, de 26 de noviembre, por la Ley 40/2015, de 1 de octubre, de Régimen Jurídico del Sector Público, por la Ley General de Subvenciones, aprobada por Ley 38/2003, de 17 de noviembre, y demás disposiciones aplicables.

El domicilio social de la Fundación se encuentra en la Avenida Presidente Rodríguez Zapatero, s/n, 24492 Cubillos del Sil (León). Además de en este Centro, desarrolla actividades en las siguientes instalaciones:

- Planta piloto de Almacenamiento Geológico de CO₂: Polígono 505, parcela 111.09141-Hontomín (Burgos)
- Museo La Fábrica de Luz: Avda. de la Libertad, 46. 24404-Ponferrada (León)
- Centro Ciuden-Vivero: Carretera León 460, km18. 24375-Pobladura de las Regueras-Igüeña (León)

De conformidad con lo previsto en Acuerdo Marco para una transición justa de la minería del carbón y desarrollo sostenible de las comarcas mineras para el periodo 2019-2027, de fecha 24 de octubre de 2018, la Fundación Ciudad de la Energía está destinada a jugar un papel determinante como agente de desarrollo territorial, en la doble vertiente, tecnológica y de potenciación de la actividad económica, con objeto de poner sus actividades al servicio del proceso de transición energética justa.

El 22 de febrero de 2019, el Gobierno en Consejo de Ministros, aprueba la Estrategia de Transición Justa y siguiendo las directrices de la Organización Internacional del Trabajo y las recomendaciones del Acuerdo de París, tratará de maximizar las oportunidades de empleo de la transición hacia un modelo de desarrollo bajo en carbono. La Estrategia forma parte del Marco Estratégico del Gobierno de Energía y Clima, enfocado a facilitar la modernización de la economía hacia un modelo sostenible y competitivo que contribuya a poner freno al cambio climático. Del mismo marco, forman parte el Plan Nacional Integrado de Energía y Clima (PNIEC) 2021-2030 y el Anteproyecto de Ley de Cambio Climático. En la Estrategia de Transición Justa se establece un Plan de Acción Urgente para comarcas de carbón y centrales en cierre 2019-2021, entre cuyas medidas se prevé el Plan de transformación económica y tecnológica de la Fundación Ciudad de la Energía para que cumpla un papel significativo en la reactivación de las zonas mineras de Castilla y León y en la investigación y desarrollo de la transformación energética (Punto 7.5.5).

Para lograr los nuevos objetivos encomendados a la Fundación Ciudad de la Energía, ha sido aprobada una modificación de sus Estatutos por el Patronato de la entidad en fecha 17 de junio de 2019. Así los nuevos fines fundacionales establecen que, de acuerdo con las directrices del Ministerio para la Transición Ecológica y Reto Demográfico, se promueva una transición energética hacia la descarbonización que

genere desarrollo económico, social y empleo, teniendo en cuenta los principios de la economía verde y economía circular, el fortalecimiento de tejido empresarial y apoyar iniciativas empresariales asociadas a la transición energética, promoviendo la investigación y el desarrollo tecnológico en todos los aspectos relacionados con este fin.

El artículo 4 de la Ley 15/2014, de 16 de septiembre, de racionalización del Sector Público y otras medidas de reforma administrativa establece la obligación de integración de la actividad de la Fundación Ciudad de la Energía en el Instituto para la Diversificación y Ahorro Energético, con excepción de sus actividades museísticas. Desde la Fundación se han llevado a cabo gestiones para la modificación del artículo antes mencionado.

Las principales líneas de actuación realizadas durante el ejercicio 2019 por la Fundación en sus distintos Centros han sido:

- En el centro de Desarrollo Tecnológico de Cubillos del Sil: mantener en condiciones de seguridad y funcionalidad las instalaciones industriales, unidades experimentales y los edificios de oficinas, según el plan de actuaciones previamente definido. Desarrollo de labores de apoyo al Instituto para la Diversificación y Ahorro de la Energía, en el marco del convenio de colaboración suscrito con dicha entidad.
- En la planta piloto de Almacenamiento Geológico de CO2: labores comprometidas dentro del proyecto ENOS "Enabling Onshore CO2 Storage in Europe".
- Gestión del Museo La Fábrica de Luz: desarrollo del programa de actividades educativas y culturales, así como con las visitas libres y guiadas al Museo.
- En el centro Ciuden-Vivero: sede de programas de formación continua y ocupacional, la producción de planta y la educación ambiental.

2. BASES DE PRESENTACIÓN DE LAS CUENTAS ANUALES

2.1. Imagen fiel

Las Cuentas Anuales adjuntas, expresadas en euros, han sido obtenidas de los registros contables a 31 de diciembre de 2019, y reflejan la imagen fiel del patrimonio, de la situación financiera y de los resultados de la Fundación.

Las cuentas anuales se presentan de acuerdo con lo dispuesto en la adaptación del Plan General de Contabilidad a las entidades sin fines lucrativos, aprobado mediante Resolución del Instituto de Contabilidad y Auditoría de Cuentas de 26 de marzo de 2013.

Estas cuentas anuales, que han sido formuladas por la Dirección General de la Fundación, se someterán a la aprobación del Patronato, estimándose que serán aprobadas sin ninguna modificación.

2.2. Principios contables no obligatorios aplicados

No se han aplicado otros principios contables y criterios de valoración distintos de los recogidos en la adaptación del Plan General de Contabilidad a las entidades sin fines lucrativos, aprobado del Instituto de Contabilidad y Auditoría de Cuentas mediante Resolución de 26 de marzo de 2013.

2.3. Aspectos críticos de valoración y estimación de la incertidumbre

La preparación de las cuentas anuales adjuntas exige la realización de ciertas estimaciones y juicios que se refieren a la vida útil de los inmovilizados intangibles y materiales, la evaluación de posibles pérdidas por deterioro en el valor de algunos activos y otras provisiones efectuadas, que se evalúan continuamente y se basan en la experiencia histórica y otros factores, incluidas las expectativas de sucesos futuros que se creen razonables bajo las circunstancias existentes a la fecha de formulación de estas cuentas.

Las estimaciones realizadas se han efectuado sobre la base de la mejor información disponible al cierre del ejercicio 2019.

La Fundación ha elaborado sus estados financieros bajo el principio de entidad en funcionamiento, considerando que el artículo 4 de la Ley 15/2014, de 16 de septiembre, de racionalización del Sector Público y otras medidas de reforma administrativa, modificado por la disposición final 26.1 de la Ley 3/2017, de 27 de junio, de Presupuestos Generales del Estado para el año 2017, establece la obligación de integración de la actividad de la Fundación Ciudad de la Energía en el Instituto para la Diversificación y Ahorro Energético, con excepción de sus actividades museísticas.

Desde la Fundación durante el ejercicio 2019 se han llevado a cabo gestiones para la modificación del artículo antes mencionado.

2.4. Comparación de la información

Las cuentas anuales presentan a efectos comparativos, con cada una de las partidas del Balance, de la Cuenta de Resultados y de la Memoria, además de las cifras del ejercicio 2019, las correspondientes al ejercicio anterior.

En el Balance de situación del ejercicio 2018, se ha modificado la información relativa a la partida I "Provisiones a largo plazo" del pasivo no corriente, que debido a un error de transcripción se reflejó en el punto 3. Provisiones por reestructuración cuando por su naturaleza le corresponde figurar en el punto 4. Otras Provisiones.

2.5. Agrupación de partidas

En las cuentas anuales no existe ninguna partida que haya sido objeto de agrupación en el Balance o en la Cuenta de Resultados.

2.6. Elementos recogidos en varias partidas

No hay elementos patrimoniales que por su importe, estén registrados en dos o más partidas del Balance.

Las distintas partidas del Balance y la Cuenta de Resultados se presentan desagregadas de acuerdo con la normativa vigente.

2.7. Cambios en criterios contable

No se han producido ajustes por cambios en los criterios contables durante el ejercicio 2019.

2.8. Corrección de errores

En las cuentas anuales del ejercicio 2019 se procede a corregir errores detectados en la elaboración de las cuentas anuales de ejercicios anteriores relacionadas con la imputación a resultados de subvenciones financiadoras de activos.

Atendiendo a la vigente normativa contable, las subvenciones concedidas para financiar activos que tengan carácter de reintegrables se registrarán como pasivos hasta que adquieran la condición de no reintegrables. En relación a la imputación a la cuenta de resultados el criterio seguido es la imputación en proporción a la dotación a la amortización efectuada en ese periodo para los citados activos.

Se han analizado cada una de las ayudas que componen la partida del balance Subvenciones, donaciones y legados recibidos y se ha detectado el siguiente error:

- El saldo a cierre del ejercicio de la partida Subvenciones, donaciones y legados recibidos excede en **716.001 euros** el saldo del Valor Neto Contable al cierre del ejercicio de los activos financiados mediante Subvenciones, donaciones o legados. Esta diferencia se origina por diferencias entre el importe amortizado en cada uno de los elementos y su imputación a resultados.

Resumen de las partidas afectadas:

| RESUMEN CORRECCIÓN ERRORES SUBVENCIONES DONACIONES Y LEGADOS | | | |
|--|------------------------------|--|--------------------|
| CUENTA | SALDO ANTES DE LA CORRECCIÓN | VALOR NETO CONTABLE DE LOS ACTIVOS ASOCIADOS | IMPORTE TRASPASADO |
| 1300015 | 37.532.200 | 39.942.861 | 2.410.661 |
| 1300019 | 4.733.844 | 6.768.154 | 2.034.310 |
| 1300024 | 6.392.830 | 6.534.792 | 141.962 |
| 1300033 | 2.335.729 | 2.462.741 | 127.012 |
| 1300021 | 6.299.993 | 6.372.762 | 72.769 |
| 1300007 | 4.134.062 | 4.176.160 | 42.098 |
| 1300032 | 9.408.564 | 9.441.812 | 33.248 |
| 1300018 | 3.008.106 | 3.011.167 | 3.061 |
| 1300016 | 810.663 | 810.670 | 7 |
| 1300013 | 428.352 | 428.324 | (28) |
| 1300020 | 4.018.496 | 4.017.645 | (851) |
| 1300006 | 477.306 | 475.826 | (1.480) |
| 1300037 | 54.285 | 51.823 | (2.462) |
| 1300023 | 5.023 | - | (5.023) |
| 1300040 | 501.423 | 486.490 | (14.933) |
| 1300004 | 3.141.844 | 3.115.087 | (26.757) |
| 1300025 | 589.053 | 541.453 | (47.600) |
| 1300031 | 3.752.368 | 3.683.368 | (69.000) |
| 1300001 | 3.161.157 | 2.963.372 | (197.785) |
| 1300011 | 13.266.083 | 12.678.594 | (587.489) |
| 1300022 | 5.961.237 | 4.260.046 | (1.701.191) |
| 1300026 | 9.282.658 | 6.356.128 | (2.926.530) |
| TOTAL | 119.295.276 | 118.579.275 | - 716.001 |

Como consecuencia de lo expuesto, se ha producido una **modificación del saldo de las subvenciones pendientes de imputar a resultados a 31 de diciembre de 2018** por importe de **716.001 euros** (ver nota 17 Subvenciones, Donaciones y Legados).

Adicionalmente, como consecuencia de esta regularización, se ha producido una modificación en el saldo de los **Resultados de ejercicios anteriores** como consecuencia de los ingresos imputados a resultados por las subvenciones que financiaron la adquisición de dichos activos por importe de **716.001 euros**. (Ver nota. 11 sobre Fondos Propios).

A causa de los hechos expuestos en esta Nota de corrección de errores, **no** se deriva una variación total de las cuentas integrantes del Patrimonio Neto.

| Concepto | Corrección (€) | Modificación Resultados ejercicios anteriores | | Modificación Saldo Subvenciones Donaciones y Legados (13) | | Variación saldo a 31/12/2018 cuentas Integrantes del Patrimonio Neto |
|---|----------------|---|-------------------------|---|-------------------------|--|
| | | Reconocimiento mayor /menor gasto | Imputación a resultados | Aplicación a sus fines | Imputación a Resultados | |
| Modificación de la imputación a resultados en ejercicios anteriores | 716.001 | | 716.001 | - | (716.001) | - |
| Total | 716.001 | - | 716.001 | - | (716.001) | - |

EXCEDENTE DEL EJERCICIO

El análisis de las principales partidas que forman el excedente del ejercicio, se muestra a continuación:

| Relación de partidas de gastos | Importe (€) |
|---|---------------------|
| 3. Gastos por ayudas y otros | (324.813) |
| 6. Aprovisionamientos | (49.386) |
| 8. Gastos de personal | (3.214.911) |
| 9. Otros gastos de la actividad | (1.292.618) |
| 10. Amortización del inmovilizado | (9.635.000) |
| 13. Deterioro y resultado por enajenaciones del inmovilizado | - |
| 13*. Otros Resultados (gastos) | (43.997) |
| 15. Gastos financieros | (7.848) |
| 18. Deterioro y resultado por enajenaciones de instrumentos financieros | (27) |
| TOTAL | (14.568.600) |

| Relación de partidas de ingresos | Importe (€) |
|--|-------------------|
| 1. Ingresos de la actividad propia | 42.321 |
| 2. Ventas y otros ingresos ordinarios de la actividad mercantil | 17.093 |
| 7. Otros ingresos de la actividad | 31.018 |
| 11. Subvenciones, donaciones y legados de capital traspasados al excedente del ejercicio | 11.102.711 |
| 13*. Otros Resultados (ingresos) | 2.759 |
| 14. Ingresos financieros | 810 |
| TOTAL | 11.196.712 |

El detalle de la composición de estas partidas se puede ver en la nota 14. Ingresos y Gastos.

El resultado del ejercicio 2019 asciende a un **excedente negativo de -3.371.888 euros** y las partidas más significativas que lo componen son las siguientes:

- Excedente de la actividad: -3.364.823 euros
- Excedente de las operaciones financieras: -7.065 euros.

La Dirección General de la Fundación propondrá al Patronato la siguiente distribución de los resultados del 2019:

| Base de Reparto | Importe |
|---------------------------------------|--------------------|
| Excedente del ejercicio 2019 | (3.371.888) |
| Total | (3.371.888) |
| Aplicación | |
| A Excedentes de ejercicios anteriores | (3.371.888) |
| Total | (3.371.888) |

De acuerdo con el artículo 27 de la Ley de Fundaciones, la Fundación debe destinar a la realización de los fines fundacionales al menos, el 70 por 100 de los resultados de las explotaciones económicas que se desarrollen y de los ingresos que se obtengan por cualquier otro concepto, deducidos los gastos realizados, para la obtención de tales resultados e ingresos.

3. NORMAS DE REGISTRO Y VALORACIÓN

Las principales normas de valoración utilizadas por la Fundación en la elaboración de sus cuentas anuales del ejercicio 2019, han sido las siguientes:

a) **Inmovilizado Intangible**

Se consideran activos no generadores de flujos de efectivo aquellos asignados a la Actividad-5 de la Fundación asociados a elementos sitos en Compostilla I (edificio antigua sede de la Fundación).

Los criterios utilizados para capitalización o activación de gastos son los mismos tanto en los activos los generadores de flujo de efectivo, como en los no generadores.

Los gastos de investigación y desarrollo serán gastos del ejercicio en que se realicen. No obstante se activarán como inmovilizado intangible cuando se cumplan las siguientes condiciones:

- Estar específicamente individualizados por proyectos y su coste claramente establecido para que pueda ser distribuido en el tiempo.
- Tener motivos fundados del éxito técnico y de la rentabilidad económico-comercial del proyecto o proyectos de que se trate.

Los derechos de Propiedad Industrial se han registrado por el importe de adquisición y se amortizan con el límite anual máximo de la décima parte (10%) de su importe.

Las Aplicaciones Informáticas se registran por su valor de adquisición, y se amortizan sistemáticamente en función de su vida útil que se estima de 3 años, por lo que corresponde un 33 % de amortización cada ejercicio.

Las cesiones de uso se amortizan sistemáticamente en función del plazo de cesión.

La dotación anual de la amortización se calcula linealmente, en función de la vida útil estimada de los diferentes bienes, aplicando los porcentajes siguientes:

| INMOVILIZADO INTANGIBLE | % AMORTIZACIÓN |
|---------------------------------------|--------------------------------|
| Investigación y Desarrollo | 25% |
| Propiedad industrial | 10% |
| Aplicaciones informáticas | 33% |
| Derechos sobre activos cedidos en uso | En función del plazo de cesión |
| Otro Inmovilizado Intangible | 33% |

Los deterioros de valor de los activos no generadores de flujos de efectivo se producen cuando el valor contable del activo excede a su importe de servicio recuperable, siendo este último el mayor entre su valor razonable y su coste de reposición depreciado (este último valor sustituye al valor en uso que se aplica en los bienes generadores de efectivo).

Algunos de los indicios para saber si ha se ha producido un deterioro de valor son:

Fuentes externas de información:

- Cese o próximo cese, de la demanda o necesidad de los servicios prestados por el activo.
- Que hayan tenido lugar durante el periodo, o vayan a tener lugar en el futuro inmediato, cambios significativos a largo plazo con una incidencia adversa sobre la entidad, referentes al entorno tecnológico, legal o de política gubernamental en los que opera la entidad.

Fuentes internas de información:

- Se dispone de evidencia sobre el deterioro físico del activo.
- Durante el periodo han tenido lugar, o se espera que tengan lugar en el futuro inmediato, cambios significativos a largo plazo con una incidencia adversa sobre la entidad en el grado de utilización o la forma en que se usa o se espera usar el activo. Entre tales cambios pueden encontrarse la no utilización del activo en actividades productivas, planes para interrumpir o reestructurar la actividad a la que está afecto el activo, o que se haya decidido la disposición del mismo antes de la fecha prevista.
- Que se haya tomado la decisión de detener la construcción del activo antes de su finalización o de su puesta en condiciones de funcionamiento.
- Se dispone de evidencia, procedente de informes internos, que indica que el rendimiento de servicio del activo es, o va a ser, peor que el esperado.

Si se produjera una permuta de bienes, y la fundación entregará un bien no generador de flujos de efectivo y recibiera otro bien no generador, se valoraría el bien recibido por el valor neto del activo entregado.

b) Inmovilizado material

Se consideran activos no generadores de flujos de efectivos aquellos asignados a la Actividad-5 de la Fundación sitios en Compostilla I (edificio antigua sede de la Fundación), así como aquellos otros relacionados con Desarrollo Territorial, sin actividad a partir de julio de 2012.

Los criterios utilizados para capitalización o activación de gastos son los mismos tanto en los activos generadores de flujo de efectivo, como en los no generadores.

Los bienes que componen el inmovilizado material figuran contabilizados por su coste de adquisición y los gastos necesarios hasta que el bien está en condiciones de ser utilizado.

Los costes de ampliación, modernización y mejoras de los bienes del inmovilizado material se incorporan como mayor valor del bien, exclusivamente cuando suponen un aumento de su capacidad, productividad o un alargamiento de su vida útil.

Los gastos de conservación y mantenimiento devengados durante el ejercicio se registran como gasto en la Cuenta de Resultados.

La dotación anual de la amortización se calcula linealmente, en función de la vida útil estimada de los diferentes bienes, aplicando los porcentajes siguientes:

| INMOVILIZADO MATERIAL | % AMORTIZACIÓN |
|---|----------------|
| Construcciones: casetas, cobertizos, etc | 7% |
| Construcciones: edificios administrativos | 2% |
| Instalaciones Técnicas | 8% |
| Maquinaria | 12% |
| Otras Instalaciones | 12% |
| Mobiliario | 10% |
| Equipos para procesos de información | 25% |
| Elementos de Transporte nuevos | 16% |
| Elementos de Transporte usados | 32% |
| Otro Inmovilizado Material | 10% |

Los deterioros de valor de los activos no generadores de flujos de efectivo se producen cuando el valor contable del activo excede a su importe de servicio recuperable, siendo este último el mayor entre su valor razonable y su coste de reposición depreciado (este último valor sustituye al valor en uso que se aplica en los bienes generadores de flujo de efectivo).

Los indicios para saber si ha tenido lugar un deterioro de valor son los mismos que los ya enunciados para el inmovilizado intangible.

Si se produjera una permuta de bienes, y la fundación entregara un bien no generador de flujos de efectivo y recibiera otro bien no generador, se valoraría el bien recibido por el valor neto del activo entregado.

c) Arrendamientos

La contabilización de los contratos de arrendamiento se ha realizado en función de la Norma de Registro y Valoración Nº 9 de la adaptación del Plan General de Contabilidad de las entidades sin fines lucrativos. Se imputan en función del criterio de devengo, es decir, cuando se produce la corriente real de bienes y servicios que los mismos representan, con independencia del momento en que se produzca la corriente monetaria derivada de ellos.

d) Instrumentos financieros

Todos los Instrumentos financieros se han clasificado y valorado en función de la Norma de Registro y Valoración Nº 10 de la adaptación de la vigente adaptación del Plan General de Contabilidad a las entidades sin fines de lucro.

Los criterios de clasificación utilizados para los Activos Financieros que la Fundación tiene reconocidos son los siguientes:

1. Activos financieros mantenidos para negociar, se consideran como tales cuando:
 - Se origine o adquiera con el propósito de venderlo en el corto plazo (por ejemplo, valores representativos de deuda, cualquiera que sea su plazo de vencimiento, o instrumentos de patrimonio cotizados)
 - Forme parte de una cartera de instrumentos financieros identificados y gestionados conjuntamente de la que existan evidencias de actuaciones recientes para obtener ganancias en el corto plazo.

- Que sea un instrumento financiero derivado, siempre que no sea un contrato de garantía financiera ni haya sido designado como instrumento de cobertura.

2. Inversiones Mantenidas hasta el Vencimiento:

Se incluyen en esta categoría los valores representativos de deuda, con una fecha de vencimiento fijada, cobros de cuantía determinada o determinable, que se negocien en un mercado activo y que la empresa tenga la intención efectiva y la capacidad de conservarlos hasta su vencimiento.

3. Préstamos y Partidas a cobrar:

Se recogen en esta partida, los créditos por operaciones no comerciales que son aquellos activos financieros que, no siendo instrumentos de patrimonio ni derivados, no tienen origen comercial, cuyos cobros son de cuantía determinada o determinable y que no se negocian en un mercado activo.

Las inversiones mantenidas hasta el vencimiento se valorarán inicialmente por su valor razonable, que, salvo evidencia en contrario, será el precio de la transacción, que equivaldrá al valor razonable de la contraprestación entregada más los costes de transacción que les sean directamente atribuibles. Los intereses devengados se contabilizarán en la cuenta de pérdidas y ganancias, aplicando el método del tipo de interés efectivo.

Al cierre del ejercicio, la Fundación valora sus inversiones financieras a largo plazo en instrumentos de patrimonio, a su valor teórico contable, y procede, en su caso, a registrar las correcciones de valor de la siguiente forma:

- Si se trata de inversiones en entidades del grupo y asociadas, el deterioro se registra contra una provisión.
- Para el resto de inversiones, el deterioro se registra como menor valor de la inversión.

Los criterios de clasificación seguidos para los Pasivos Financieros que la Fundación tiene reconocidos son los siguientes:

1. Débitos y Partidas a pagar:

- Débitos por operaciones comerciales: son aquellos pasivos financieros que se originan en la compra de bienes y servicios por operaciones de tráfico de la empresa.
- Débitos por operaciones no comerciales: son aquellos pasivos financieros que, no siendo instrumentos derivados, no tienen origen comercial.

Se valoraran inicialmente por su valor razonable, que, salvo evidencia en contrario, será el precio de la transacción, que equivaldrá al valor razonable de la contraprestación recibida ajustado por los costes de transacción que les sean directamente atribuibles.

e) Deudores

Se registran en este epígrafe del Balance de Situación:

Las subvenciones y donaciones recibidas y pendientes de cobro al cierre del ejercicio por el importe concedido.

Las entregas a cuenta de remuneraciones al personal de la empresa.

Los derechos corrientes de cobro que surgen por el desfase temporal entre las ventas y los cobros de las operaciones corrientes de cobro.

Y los saldos pendientes con la Administración, en concepto de IVA Soportado y Retenciones y Pagos a Cuenta.

f) Subvenciones, donaciones y legados

Las subvenciones no reintegrables se contabilizarán directamente en el patrimonio neto de la entidad para su reclasificación al resultado del ejercicio como ingresos, según los criterios de imputación de la norma Nº 20 de la adaptación del Plan General de Contabilidad a las entidades sin fines lucrativos. Las subvenciones no reintegrables que se obtengan sin asignación a una finalidad específica se contabilizarán directamente en el resultado del ejercicio en que se obtienen y reconocen.

Las subvenciones que tengan carácter de reintegrables se registrarán como pasivos hasta que adquieran la condición de no reintegrables. A estos efectos se considerarán no reintegrables cuando exista un acuerdo individualizado de concesión de la subvención a favor de la Fundación, se hayan cumplido las condiciones establecidas para su concesión, y no existan dudas razonables sobre su recepción.

Según la Disposición Adicional Única de la Orden EHA/733/2010 por la que se aprueban aspectos contables de empresas públicas que operan en determinadas circunstancias, y a los exclusivos efectos de su registro contable, para entender cumplidas las condiciones establecidas para su concesión se aplicarán los siguientes criterios:

- Subvenciones concedidas para adquirir un activo: si las condiciones del otorgamiento exigen mantener la inversión durante un determinado número de años, se considerará no reintegrable cuando en la fecha de formulación de las cuentas anuales se haya realizado la inversión y no existan dudas razonables de que se mantendrá en el período fijado en los términos de la concesión.
- Subvenciones concedidas para la construcción, mejora, renovación o ampliación de un activo: si las condiciones del otorgamiento exigen la finalización de la obra y su puesta en condiciones de funcionamiento, se considerará no reintegrable cuando en la fecha de formulación de las cuentas anuales se haya ejecutado la actuación, total o parcialmente.

En el supuesto de ejecución parcial, la subvención se calificará como no reintegrable en proporción a la obra ejecutada, siempre que no existan dudas razonables de que se concluirá la construcción del activo o la ejecución de las actuaciones de mejora, renovación o ampliación según las condiciones establecidas en el acuerdo de concesión.

- Subvenciones concedidas para financiar gastos específicos de ejecución plurianual, si las condiciones del otorgamiento exigen la finalización del plan de actuación y la justificación de que se han realizado las actividades subvencionadas, por ejemplo, la realización de cursos de formación, se considerará no reintegrable cuando en la fecha de formulación de las cuentas anuales se haya ejecutado la actuación, total o parcialmente.

El criterio de imputación de las subvenciones recibidas a la cuenta de resultados que se ha seguido es el siguiente:

- Las concedidas para financiar gastos específicos se imputan como ingresos en el mismo ejercicio en el que se devenguen los gastos que están financiando.

- Las concedidas para financiar activos se imputan en proporción a la dotación a la amortización efectuada en ese periodo para los citados activos.

- Las concedidas sin asignación a una finalidad específica se imputaran en su totalidad como ingresos del ejercicio en que se han obtenido y reconocido.

g) Clasificación de las deudas

Las cantidades a pagar se presentan en las cuentas anuales clasificando como a largo plazo aquellas con vencimiento superior a doce meses y a corto plazo las de vencimiento inferior.

h) Impuesto sobre beneficios

La Fundación se ha acogido y aplica el régimen fiscal contenida en la Ley 49/2002, de 23 de diciembre, de régimen fiscal de las entidades sin fines lucrativos y de los incentivos fiscales al mecenazgo, según la cual están exentas del Impuesto sobre Sociedades la totalidad de las rentas obtenidas por la Fundación, ya que todas ellas están contempladas, bien en el artículo 6 como rentas exentas, o bien como explotaciones económicas exentas en el artículo 7, de la referida Ley.

El gasto por el Impuesto sobre Sociedades de cada ejercicio se calcula en función del resultado contable antes de impuestos, aumentado o disminuido, según corresponda, por las diferencias permanentes con el resultado fiscal, entendidas éstas como las producidas entre la base imponible del impuesto y el resultado contable antes de impuestos, que no revierten en los siguientes períodos. Se tratan como diferencias permanentes los gastos e ingresos exentos.

i) Ingresos y gastos

El criterio de contabilización de los ingresos y gastos del ejercicio es el de devengo, en función de la corriente real de bienes y servicios que los mismos representan y con independencia de la corriente monetaria.

No obstante, siguiendo el criterio de prudencia, la Fundación únicamente contabiliza los ingresos y beneficios realizados a la fecha de cierre del ejercicio, en tanto que los riesgos previsibles y las pérdidas, aún eventuales, se contabilizan tan pronto como son conocidos.

j) Provisiones y contingencias

Las provisiones y contingencias se registran de acuerdo a la Norma de Valoración 18 de la adaptación del Plan General de Contabilidad a las entidades sin fines lucrativos.

En este sentido las provisiones se valoraran en la fecha de cierre del ejercicio, de acuerdo con la información disponible en ese momento, por el valor actual de la mejor estimación posible del importe necesario para cancelar o transferir a un tercero la obligación, registrándose los ajustes que surjan por la actualización de la provisión como un gasto financiero conforme se vaya devengando.

La compensación a recibir de un tercero en el momento de liquidar la obligación, no supondrá una minoración del importe de la deuda, sin perjuicio del reconocimiento en el activo de la entidad del correspondiente derecho de cobro, siempre que no existan dudas de que dicho reembolso será percibido. El importe por el que se registrará el citado activo no podrá exceder del importe de la obligación registrada contablemente. Sólo cuando exista un vínculo legal o contractual, por el que se haya exteriorizado parte del riesgo, y en virtud del cual la entidad no esté obligada a responder de la obligación, se tendrá en cuenta para estimar el importe por el que, en su caso, figurará la provisión.

4. **INMOVILIZADO INTANGIBLE**

Durante el ejercicio 2019, este epígrafe del balance de situación ha tenido el siguiente movimiento:

| INMOVILIZADO INTANGIBLE | | | | | |
|--------------------------------------|---------------------|----------------|-------|-----------|---------------------|
| DESCRIPCION | SALDO 31/12/2018 | ADICIONES | BAJAS | TRASPASOS | SALDO 31/12/2019 |
| Investigación | - | - | - | - | - |
| Propiedad industrial | 41.784 | - | - | - | 41.784 |
| Aplicaciones informáticas | 672.433 | 11.497 | - | - | 683.930 |
| Derechos sobre activo cedidos en uso | 63.004 | - | - | - | 63.004 |
| Otro inmovilizado intangible | 95.224 | - | - | - | 95.224 |
| Coste | 872.445 | 11.497 | - | - | 883.942 |
| Investigación | - | - | - | - | - |
| Propiedad industrial | (29.596) | (4.063) | - | - | (33.659) |
| Aplicaciones informáticas | (672.433) | - | - | - | (672.433) |
| Derechos sobre activo cedidos en uso | (29.921) | (2.361) | - | - | (32.282) |
| Otro inmovilizado intangible | (95.224) | - | - | - | (95.224) |
| Amortización acumulada | (827.174) | (6.424) | - | - | (833.598) |
| Importe Neto | 45.271 | | | | 50.344 |

En el ejercicio 2019 se han producido **adiciones** en el Inmovilizado Intangible de la Fundación por un importe total de **11.497 euros**, según se detalla a continuación para cada partida de este epígrafe del balance de situación:

- Aplicaciones Informáticas: el incremento que figura en el cuadro anterior por un total de 11.497 euros, corresponde a la adquisición de infraestructura de red y licencias software necesarias para proporcionar soporte informático y de comunicaciones a la Fundación.

Durante el ejercicio 2019 no se han producido, bajas o traspasos del inmovilizado intangible.

La Fundación dispone de inmovilizados intangibles totalmente amortizados por un importe total de 768.812 euros, se trata de propiedad industrial por importe de 1.155 euros, aplicaciones informáticas por valor de 672.433 euros y otro inmovilizado intangible por 95.224 euros, tal como se detalla en el siguiente cuadro:

| INMOV. INTANGIBLE TOTALMENTE AMORTIZADO | |
|---|---------------------|
| DESCRIPCION | SALDO 31/12/2019 |
| Propiedad Industrial | 1.155 |
| Aplicaciones Informáticas | 672.433 |
| Otro Inmovilizado inmaterial | 95.224 |
| Importe Neto | 768.812 |

Todos los bienes del inmovilizado intangible están relacionados con alguna subvención recibida.

La entidad no tiene compromisos firmes de compra de elementos del inmovilizado intangible.

No se han realizado permutas de elementos de inmovilizado intangible durante el ejercicio 2019.

Se consideran activos no generadores de flujos de efectivos aquellos elementos afectos a Compostilla I (edificio antigua sede de la Fundación), así como aquellos otros relacionados con la actividad de Desarrollo Territorial (paralizada a partir de Julio de 2012). El detalle se muestra en la siguiente tabla:

| INMOVILIZADO INTANGIBLE NO GENERADOR DE FLUJOS DE EFECTIVO | | | |
|--|---------------|------------------------|---------------|
| DESCRIPCION | Coste | Amortización acumulada | Importe Neto |
| Aplicaciones informáticas | 11.497 | - | 11.497 |
| Otro Inmovilizado Inmaterial | 24.120 | (12.462) | 11.658 |
| Importe total | 35.617 | (12.462) | 23.155 |

5. INMOVILIZADO MATERIAL

El movimiento durante el ejercicio 2019, de este epígrafe del balance de situación, ha sido el siguiente:

| DESCRIPCION | SALDO 31/12/2018 | ADICIONES | BAJAS | TRASPASOS | SALDO 31/12/2019 |
|-------------------------------|---------------------|--------------------|-----------------|-----------|---------------------|
| Terrenos y bienes naturales | 4.919.052 | 7.452 | | | 4.926.504 |
| Construcciones | 87.024.581 | 8.041 | | | 87.032.622 |
| Instalaciones técnicas | 91.477.995 | 6.030 | | | 91.484.025 |
| Maquinaria | 23.661 | | | | 23.661 |
| Otras instalaciones | 636.078 | | | | 636.078 |
| Mobiliario | 1.132.386 | 1.032 | | | 1.133.418 |
| Equipos procesos información | 790.826 | 58.591 | (55.715) | | 793.702 |
| Elementos transporte | 81.155 | 31.914 | | | 113.069 |
| Otro inmovilizado material | 4.110.798 | 14.801 | | | 4.125.599 |
| Coste | 190.196.532 | 127.861 | (55.715) | - | 190.268.678 |
| Construcciones | (9.974.722) | (1.815.210) | | | (11.789.932) |
| Instalaciones técnicas | (44.395.157) | (7.312.120) | | | (51.707.277) |
| Maquinaria | (22.651) | (1.010) | | | (23.661) |
| Otras instalaciones | (614.053) | (12.872) | | | (626.925) |
| Mobiliario | (953.347) | (76.541) | | | (1.029.888) |
| Equipos procesos información | (787.306) | (1.380) | 55.715 | | (732.971) |
| Elementos transporte | (81.155) | (4.453) | | | (85.608) |
| Otro inmovilizado material | (2.831.224) | (404.990) | | | (3.236.214) |
| Amortización acumulada | (59.659.615) | (9.628.576) | 55.715 | - | (69.232.476) |
| Importe Neto | 130.536.917 | | | | 121.036.202 |

En el ejercicio 2019 se han producido **adiciones** en el Inmovilizado Material de la Fundación por un importe total de **127.861 euros**, según se detalla a continuación para cada partida de este epígrafe del balance de situación:

- **Terrenos y bienes naturales:** reconocimiento de mayor valor de los terrenos de Cubillos del Sil, como consecuencia del ingreso al Ayuntamiento de Cubillos del Sil del mayor importe del justiprecio fijado por acuerdo de la Comisión Territorial de Valoración de León por importe de **7.452 euros**.
- **Construcciones:** se ha incrementado en un total de **8.041 euros** derivados de:
 - ✓ Ejecución de la línea de alimentación y socorro en el Edificio Compostilla I, por importe de 3.973 euros.
 - ✓ Incremento de valor de la Construcción museística de Compostilla I como abono del pago final a la Dirección facultativa de las obras del Museo Nacional de la Energía, por importe de 900 euros.
 - ✓ Incremento de valor de los edificios de Cubillos por un importe de 3.168 euros como consecuencia de los gastos de notaría derivados de la declaración de obra nueva terminada.

- Instalaciones Técnicas: adquisición de dos sensores duales de presión y temperatura de fondo de pozo para la instalación de Hontomin por valor de **6.030 euros**.
- Mobiliario: adquisición de mobiliario para la Fábrica de Luz por importe de **1.032 euros**.
- Equipos para procesos de información: el incremento que figura en el cuadro anterior por un total de **58.591 euros**, corresponde a la compra de móviles (654 euros), dos portátiles (4.534 euros) y los equipos necesarios proporcionar soporte informático y de comunicaciones a la Fundación. (53.403 euros).
- Elementos de transporte: adquisición de dos vehículos para transporte de personal de la Fundación por valor de **31.914 euros**.
- Otro Inmovilizado Material: el incremento que refleja el cuadro anterior por un total de **14.801 euros**, corresponde a la adquisición de una central receptora de alarmas (645 euros) para Compostilla I, la adquisición de una climatizadora (3.170 euros) en la Fábrica de luz, equipo para realizar trabajos de mantenimiento (1.690 euros) y estructuras de cubrición para las instalaciones de Hontomin (8.630 euros).

A fecha de formulación de las presentes cuentas anuales se ha recibido la Notificación de propuesta de resolución con liquidación provisional del IVA del periodo enero – septiembre del ejercicio 2019 (Referencia 2019CMP303M194500001H), con fecha 24 de enero de 2020. En virtud de esta Notificación se ha incrementado el valor de ciertos elementos de activo, ya contemplado en la relación anterior, en atención al IVA considerado no deducible por la Agencia Tributaria, en concreto:

- Elementos de Transporte: 2.416 euros.
- Otro Inmovilizado Material: 666 euros.

En el ejercicio 2019 las **bajas** en el Inmovilizado Material de la Fundación ascienden a un importe total de **55.715 euros**, cuyo detalle es el siguiente:

- Equipos para procesos de información: se da de baja, como consecuencia de la actualización del inventario de la entidad a finales del ejercicio, un importe de **55.715 euros**.

Durante el 2019 se ha **reclasificado** contra amortización acumulada de construcciones la cuenta compensadora de activo por un total de **7.292 euros**, correspondiendo a la cesión de uso del Albergue de Toral de los Vados.

La Fundación dispone de inmovilizados materiales totalmente amortizados por valor de **1.996.388 euros**, según el siguiente detalle:

| DESCRIPCION | SALDO 31/12/2019 |
|----------------------------|---------------------|
| Maquinaria | 23.661 |
| Otras Instalaciones | 539.291 |
| Mobiliario | 477.352 |
| Equipos Proc. Información | 786.229 |
| Elementos transporte | 81.155 |
| Otro Inmovilizado Material | 88.700 |
| Importe Neto | 1.996.388 |

Todos los bienes del inmovilizado material están relacionados con alguna subvención, donación o legado recibido a excepción de los microscopios y las tres estaciones

meteorológicas, adquiridas con cargo al Convenio de Colaboración Empresarial firmado con LM el 13 de octubre de 2017.

Además, la entidad tiene compromisos firmes de compra de los siguientes elementos del inmovilizado material al 31 de diciembre de 2019:

- Sistemas de alimentación ininterrumpida por valor de 9.104 euros.
- Furgoneta pequeña tipo combi acristalada para tareas de mantenimiento por valor de 13.491 euros.
- Sistema de detección y aviso de apertura de puertas de la instalación museística denominada "La Fábrica de Luz por valor de 2.464 euros.

Se consideran activos no generadores de flujos de efectivos aquellos elementos sitos en Compostilla I (edificio antigua sede de la Fundación), así como aquellos otros relacionados con la actividad de Desarrollo Territorial (paralizada a partir de Julio de 2012). El detalle se muestra en la siguiente tabla:

| INMOVILIZADO MATERIAL NO GENERADOR DE FLUJOS DE EFECTIVO | | | |
|--|------------------|------------------------|------------------|
| DESCRIPCION | Coste | Amortización acumulada | Importe Neto |
| Terrenos y bienes naturales | 21.465 | - | 21.465 |
| Construcciones | 7.550.100 | (1.794.945) | 5.755.155 |
| Instalaciones técnicas | - | - | - |
| Maquinaria | - | - | - |
| Otras instalaciones | 277.364 | (277.364) | - |
| Mobiliario | 431.043 | (417.810) | 13.233 |
| Equipos procesos información | 56.038 | (2.635) | 53.403 |
| Elementos transporte | - | - | - |
| Otro inmovilizado material | 108.197 | (103.446) | 4.751 |
| Importe total | 8.444.207 | (2.596.200) | 5.848.007 |

Los bienes del inmovilizado material, que se empezaron a adquirir/construir/montar en el año 2008, corresponden a terrenos, construcciones, instalaciones, maquinaria, etc. necesarios para la puesta en marcha de los Centros de Captura, Transporte y Almacenamiento Geológico de CO₂, así como para la rehabilitación de la antigua Central Térmica MSP y la rehabilitación de la Central Térmica Compostilla I en Ponferrada, no tienen carácter especulativo. Son elementos singulares, diseñados específicamente para los distintos proyectos de desarrollo tecnológico de la Fundación, para los que no se dispone de precio de mercado, ni valor razonable de otros activos sustancialmente iguales. La Fundación considera que no existe deterioro de valor de su inmovilizado material.

La Fundación tiene contratadas las pólizas de seguros que estima necesarias para dar cobertura a los posibles daños que pudieran afectar a los elementos de su inmovilizado material.

No ha habido permutas de elementos de inmovilizado material durante el ejercicio.

En relación a los distintos inmuebles cedidos por la Fundación a distintas entidades, indicamos lo siguiente:

- a) Cesión de un albergue al Ayuntamiento de Toral – Villadecanes.

En virtud de Convenio, de fecha 30 de abril de 2009, suscrito entre el Ayuntamiento de Toral-Villadecanes y la Fundación, esta se comprometió a la construcción de un albergue así como a su cesión a favor del Ayuntamiento durante el plazo de vigencia

del convenio. El coste de ejecución del albergue ascendió a la cantidad de 125.000 euros.

En relación a los inmuebles cedidos por otras entidades a la Fundación:

- a) En virtud de convenio suscrito entre la Fundación y Don Luis Pérez Barredo el 28 de julio de 2008, se cede a la Fundación el uso, por un periodo de 20 años, de una cabaña en la localidad de Villar de Acero con el objetivo de usar la misma como refugio abierto para senderistas. La Fundación asumió la obligación de rehabilitar la cabaña. La cesión de uso se valoró en 24.120 euros, coste de la rehabilitación realizada.
- b) En virtud de convenio de colaboración entre la Fundación Ciudad de la Energía y Don Antonio Hidalgo Moreno el 12 de febrero de 2010, se cede a la Fundación el uso de un terreno en Navalagamella (Madrid), para el emplazamiento de un invernadero a construir por la Fundación. La cesión de uso se valoró en un total de 28.884 euros.

En atención a los apartados 4.1 y 4.2, de la norma de valoración 20 de la adaptación del PGC a las entidades sin fines lucrativos, la Fundación ha reconocido, para cada uno de los hechos arriba indicados, un inmovilizado intangible por el valor señalado (ver nota 4 Inmovilizado Intangible) y como contrapartida un ingreso en Patrimonio Neto que se reclasifica a excedente del ejercicio como ingreso sobre una base sistemática y racional.

Adicionalmente a lo hasta ahora expuesto, la Fundación tiene cedidos y/o donados determinados bienes, que a efectos contables se han registrado de la forma siguiente:

- o El 8 de junio de 2010, la Consejería de Fomento de la Junta de Castilla y León cede gratuitamente a la Fundación dos locomotoras marca Baldwin, nº. 8 y 9, para exponerse en el Museo de la Energía. Durante los años 2010 y 2011 la Fundación ha restaurado la locomotora nº 8 que se encuentra expuesta en dicho museo, y que está registrada como *Otro Inmovilizado Material* por el coste de su restauración, 177.805 euros. Durante el ejercicio 2013 se ha restaurado la locomotora nº 9 por un importe de 251.750 euros, importe por el que está registrada en ese mismo epígrafe del balance de situación.
- o El 24 de febrero de 2007, Maderas Bodelón, S.L. donó a la Fundación un terreno de 11.505 m² en los que están construidos edificios compuestos por naves de calderas y turbo-alternadores... (antigua central térmica MSP de Ponferrada). La Fundación ha rehabilitado esta antigua central térmica MSP que constituye el Museo La Fábrica de Luz, abierta al público a mediados de 2011. Los costes de la rehabilitación se han registrado en la partida de *Construcciones* por importe de 15.386.580 euros. Además, la Fundación ha registrado en su inmovilizado material Terrenos y bienes naturales por importe de 96.757 euros.
- o El 2 de mayo de 2011, el Ayuntamiento de Igueña cede a la Fundación, por un periodo de 20 años, el suelo del que es propietario en el paraje de "Vadequichon" de Pobladura de las Regueras, para destinarlos a la instalación del Centro Ciuden –Vivero y para la construcción de cuantos edificios e instalaciones sean necesarias. La Fundación ha registrado en su Inmovilizado la construcción del Centro Ciuden Vivero por un importe de 1.336.689 euros.

A su vez, la Fundación ha cedido al Organismo Autónomo de Parques Nacionales, en base a un convenio de colaboración, el uso compartido de ciertos terrenos, locales e instalaciones para la impartición de cursos de la Escuela Taller y el Taller de Empleo del citado Organismo.

6. INVERSIONES FINANCIERAS

Las inversiones en entidades del grupo, multigrupo y asociadas que figuran en el balance de situación a 31 de diciembre de 2019, por importe de **27.126 euros**, corresponden al valor neto contable de la participación del 30% en BAMAF IBERICA, S.L. adquirida por la Fundación en el año 2009, diferencia entre su coste, 40.000 euros, y las correcciones valorativas por deterioro acumuladas a esa fecha que, después de que en el ejercicio 2019 se ajustase un déficit de 27 euros, ascienden a 12.874 euros.

BAMAF es una sociedad con domicilio en Camponaraya (León) y cuya actividad es la "investigación y desarrollo de productos y equipos de producción de energía relacionados con el medio ambiente" que a 31 de diciembre de 2019 tiene un capital social de 133.333 euros y un Patrimonio Neto de 90.421 euros.

El epígrafe de inversiones financieras a largo plazo se compone, atendiendo a la forma en que están instrumentadas, de 3 partidas, la primera de ellas instrumentos de patrimonio, la segunda créditos concedidos a terceros y la tercera otros activos financieros, cuyo importe y variaciones durante el ejercicio 2019, han sido los siguientes:

| INVERSIONES FINANCIERAS A LARGO PLAZO | | | | | | |
|---------------------------------------|---------------------|----------|-----------|-----------------|-----------|---------------------|
| DESCRIPCION | SALDO 31/12/2018 | AJUSTES | ADICIONES | BAJAS | TRASPASOS | SALDO 31/12/2019 |
| Instrumentos de patrimonio | - | - | - | - | - | - |
| Créditos a terceros | 82.656 | - | - | (20.600) | - | 62.056 |
| Otros activos financieros | 12.271 | - | - | (771) | - | 11.500 |
| Total | 94.927 | - | - | (21.371) | - | 73.556 |

- Los instrumentos de patrimonio recogen el valor de la participación del 15,8% en la Fundación Instituto Petrofísico registrada a su valor razonable a final del ejercicio 2019, y como se puede observar su valor está completamente depreciado. La Fundación Instituto Petrofísico es una institución privada sin ánimo de lucro con domicilio en Madrid, dedicada fundamentalmente al estudio e investigación en las siguientes áreas: Captura y Almacenamiento Geológico de CO₂, Almacenamiento de Gas Natural y la Explotación y Producción de Hidrocarburos. Con fecha de 27 de febrero de 2017, la Fundación Instituto Petrofísico se ha declarado en concurso voluntario.
- En cuanto a los créditos concedidos a terceros se trata de créditos concedidos en ejercicios anteriores a distintas entidades entre ellas, la Fundación Instituto Petrofísico y varios Ayuntamientos del Bierzo y Laciana en virtud de Convenios de Colaboración, cuya composición y detalle se explica a continuación en el apartado relativo a Inversiones financieras a corto plazo.

Las bajas en los créditos a terceros se corresponden con el traspaso de largo a corto plazo de la parte de los créditos con vencimiento en la siguiente anualidad, año 2020, por importe de 20.600 euros.

- Otros Activos Financieros se componen de las Fianzas Constituidas a Largo Plazo.

El detalle de la composición de esta partida se refleja en el siguiente cuadro:

| Concepto | Debe |
|--|---------------|
| FIANZA POR ARRENDAMIENTO DEL SECTOR SUNC-8 DE PONGESUR | 1.500 |
| FIANZA POR ARRENDAMIENTO FINCA 111 POL 505 DE MERINDAD DEL RIO UBIERNA | 5.000 |
| FIANZA POR ARRENDAMIENTO DE PARCELA 5095 POL 505 LAGUNA VIEJA | 5.000 |
| Total | 11.500 |

En el ejercicio 2019 se reconoce la cancelación de una fianza por 771 euros correspondientes a contrato UL-2016-01.

El saldo que presentan a 31 de diciembre de 2019, las distintas partidas que integran el epígrafe de inversiones financieras a corto plazo del balance de situación, se compone de:

| INVERSIONES FINANCIERAS A CORTO PLAZO | | | | | | |
|---------------------------------------|---------------------|----------|---------------|--------------------|-----------|---------------------|
| DESCRIPCION | SALDO 31/12/2018 | AJUSTES | ADICIONES | BAJAS | TRASPASOS | SALDO 31/12/2019 |
| Créditos a entidades | 22.769 | - | 20.600 | (1.917) | - | 41.452 |
| Otros activos financieros | 3.006.009 | - | - | (3.006.009) | - | - |
| Total | 3.028.778 | - | 20.600 | (3.007.926) | - | 41.452 |

- Créditos a entidades: recoge los concedidos en ejercicios anteriores, a Ayuntamientos del Bierzo y Laciaña en virtud de Convenios de Colaboración, cuyo importe total a corto plazo asciende a 41.452 euros.

Como se ha indicado, se ha traspasado de inversiones financieras a largo plazo, y en consecuencia clasificado como a corto plazo la parte de estos créditos con vencimiento en la próxima anualidad por importe de 20.600 euros.

Adicionalmente estos ayuntamientos han cancelado deuda durante el ejercicio 2019 por importe de 1.917 euros.

La situación y detalle de estos créditos a 31 de diciembre de 2019, indicando el ayuntamiento, plazo y demás condiciones de los mismos, se detalla en el siguiente cuadro:

| Situación Créditos Ayuntamientos 31 diciembre 2019 | | | | | | | | |
|--|----------------------------------|-------------|------------------|------------------|--------------------------------|----------------------|---------------|---------------|
| Ayuntamiento | Importe concedido en euros | Período | Vencido | Cobrado | Deuda vencida y exigible | Proxima anualidad | Deuda c/p | Deuda l/p |
| VILLABLINO | 7.171,00 | 2012 a 2021 | 5.737,00 | 5.020,00 | 717 | 717 | 1.434,00 | 717,00 |
| TORENO | 4.702,00 | 2010 a 2019 | 4.702,00 | 4.702,00 | - | - | - | - |
| PUENTE DOMINGO FLOREZ | 45.015,00 | 2010 a 2024 | 15.225,00 | 3.889,00 | 11.336 | 3.889 | 11.336,00 | 29.790,00 |
| CACABELOS | 5.670,00 | 2011 a 2021 | 2.268,00 | 567,00 | 1.701 | 1.701 | 3.402,00 | 1.701,00 |
| PALACIOS | 2.541,00 | 2010 a 2019 | 2.541,00 | 1.524,00 | 1.017 | 254 | 1.017,00 | - |
| NOCEDA | 4.125,00 | 2010 a 2019 | 4.125,00 | 3.300,00 | 825 | 413 | 825,00 | - |
| TORAL DE LOS VADOS | 21.177,00 | 2010 a 2022 | 17.466,00 | 13.231,00 | 4.235 | 2.118 | 4.235,00 | 3.711,00 |
| ARGANZA | 14.460,00 | 2012 a 2021 | 10.122,00 | 10.122,00 | - | 1.446 | 1.446,00 | 2.892,00 |
| VEGA DE VALCARCEL | 32.820,00 | 2013 a 2022 | 14.417,00 | 8.282,00 | 6.135 | 6.135 | 12.269,00 | 12.269,00 |
| BEMBIBRE | 27.440,00 | 2015 a 2024 | 13.720,00 | 10.976,00 | 2.744 | 2.744 | 5.488,00 | 10.976,00 |
| TOTALES | 165.121,00 | | 90.323,00 | 61.613,00 | 28.710 | 19.417 | 41.452 | 62.056 |

A fecha de formulación de las presentes cuentas anuales, ha sido cancelada deuda por un importe de 1.446 euros correspondientes al Ayuntamiento de Arganza.

- En otros Activos financieros se recogen los saldos de los depósitos en entidades financieras y las fianzas a corto plazo.

Durante el ejercicio, se han cancelado depósitos en entidades financieras a corto plazo, por importe de 3.000.000 euros.

La Fundación ha cancelado durante el ejercicio Fianzas a corto plazo por importe de 6.009 euros.

Los activos financieros que la Fundación tiene a la fecha de cierre del ejercicio 2019 les corresponde, atendiendo a su finalidad y naturaleza, la siguiente clasificación:

| CATEGORÍAS | CLASES | | | | | | | | | | Total | | | |
|--|--|----------|----------------------------------|----------|--------------------------|--|----------|----------------------------------|----------|--------------------------|-------------------|------------------|-------------------|------------------|
| | INSTRUMENTOS FINANCIEROS A LARGO PLAZO | | | | | INSTRUMENTOS FINANCIEROS A CORTO PLAZO | | | | | | | | |
| | Instrumentos de patrimonio | | Valores representativos de deuda | | Créditos Derivados Otros | Instrumentos de patrimonio | | Valores representativos de deuda | | Créditos Derivados Otros | | | | |
| | Ej. 2019 | Ej. 2018 | Ej. 2019 | Ej. 2018 | Ej. 2019 | Ej. 2018 | Ej. 2019 | Ej. 2018 | Ej. 2019 | Ej. 2018 | Ej. 2019 | Ej. 2018 | | |
| Activos a valor razonable con cambios en excedente del ejercicio | - | - | - | - | 11.500 | 12.271 | - | - | - | - | 11.222.271 | 2.030.098 | 11.233.771 | 2.042.369 |
| Inversiones mantenidas hasta el vencimiento | - | - | - | - | - | - | - | - | - | - | - | 3.006.009 | - | 3.006.009 |
| Préstamos y partidas a cobrar | - | - | - | - | 62.056 | 82.656 | - | - | - | - | 44.421 | 31.114 | 106.477 | 113.770 |
| Activos disponibles para la venta | - | - | - | - | - | - | - | - | - | - | - | - | - | - |
| Derivados de cobertura | - | - | - | - | - | - | - | - | - | - | - | - | - | - |
| Total | - | - | - | - | 73.556 | 94.927 | - | - | - | - | 11.266.692 | 5.067.221 | 11.340.248 | 5.162.148 |

El importe de los Activos a valor razonable con cambios en excedente del ejercicio se corresponden con la tesorería de la Fundación que a 31 de diciembre de 2019 asciende a 11.222.271 euros (2.030.098 euros al cierre del ejercicio 2018) y el resto corresponden a las Fianzas constituidas por la Fundación a largo plazo.

El importe de las Inversiones Mantenidas hasta el vencimiento es de 0 euros al cierre de 2019 (3.006.009 euros al cierre del ejercicio 2018 correspondientes al depósito en entidad financiera y las fianzas constituidas).

El importe de los Préstamos y partidas a cobrar, por importe de 44.421 euros (31.114 euros al cierre del ejercicio 2018), se corresponde con los créditos por operaciones con clientes y deudores varios 2.969 euros en 2019 (8.345 euros en 2018), y créditos concedidos a terceros por importe de 41.452 euros (22.769 euros en 2018).

No se han incluido las inversiones en el patrimonio de entidades del grupo, multigrupo y asociadas. Los créditos con la Hacienda Pública no se reflejan como instrumentos financieros en atención a la Consulta del Instituto de Contabilidad y Auditoría de Cuentas (ICAC) Nº 2/2011, publicada en el BOICAC 87/2011.

La clasificación por vencimientos de los activos financieros, en cada uno de los cinco años siguientes al cierre del ejercicio 2019, se recoge en el siguiente cuadro:

| VENCIMIENTO DE LOS ACTIVOS FINANCIEROS | | | | | | | |
|---|------------------|------------------|---------------|---------------|---------------|---------------|-------------------|
| Descripción | 2020 | 2021 | 2022 | 2023 | 2024 | Resto | Total |
| Inversiones financieras | 44.421 | 22.045 | 19.627 | 10.192 | 10.192 | 11.500 | 117.977 |
| Instrumentos de patrimonio | - | - | - | - | - | - | - |
| Créditos a entidades | 44.421 | 22.045 | 19.627 | 10.192 | 10.192 | - | 106.477 |
| Otros activos financieros | - | - | - | - | - | 11.500 | 11.500 |
| Efectivo y otros activos líquidos equivalentes | 8.680.271 | 2.542.000 | - | - | - | - | 11.222.271 |
| Tesorería | 8.680.271 | 2.542.000 | - | - | - | - | 11.222.271 |
| Total | 8.724.692 | 2.564.045 | 19.627 | 10.192 | 10.192 | 11.500 | 11.340.248 |

La columna "Resto" engloba 11.500 euros de fianzas constituidas a largo plazo con vencimiento posterior a 2024.

La Fundación no ha entregado activos como garantía, ni mantiene activos de terceros en garantía.

7. PASIVOS FINANCIEROS

Dentro de los pasivos financieros no corrientes se incluyen al cierre del ejercicio 2019, los siguientes:

- o Deudas a largo plazo transformables en subvenciones correspondientes a subvenciones consideradas reintegrables hasta que no cumplan las condiciones para calificarlas como no reintegrables, según se describe en la nota 3 de esta Memoria, **por importe de 8.592.552 euros (3.550.709 euros, en 2018)**.
- o Otros pasivos financieros por importe de 13.922 euros:
- Préstamo a largo plazo por importe de **10.139 euros** (15.208 euros al cierre de 2018), saldo vivo de una deuda con la administración por el Plan Avanza, concedido en el año 2007 y con vencimiento 30 de noviembre de 2022.

- Fianzas recibidas a largo plazo por importe de **3.783 euros** efectivo retenido como garantía del cumplimiento del contrato por un plazo superior a un año (contrato ALM-2019-11).

| DEUDAS A LARGO PLAZO | | | | |
|---|------------------|------------------|--------------------|------------------|
| DESCRIPCIÓN | SALDO | ALTAS | BAJAS | SALDO |
| | 31/12/2018 | | | 31/12/2019 |
| Débitos y partidas a pagar | - | | | - |
| Deudas a l/p transformables en subvenciones | 3.550.709 | 7.005.871 | (1.964.028) | 8.592.552 |
| Otros pasivos financieros | 15.208 | 3.783 | (5.069) | 13.922 |
| Total | 3.565.917 | 7.009.654 | (1.969.097) | 8.606.474 |

Las **altas** de la deuda a largo plazo son las siguientes:

- Deudas a largo plazo transformables en subvenciones, por importe de **7.000.000 euros**, se corresponde con el reconocimiento de la transferencia por parte del Ministerio para la Transición Ecológica a favor de la Fundación de una partida con el fin específico de realizar la concesión de ayudas, en régimen de concurrencia competitiva, a proyectos de entidades locales afectadas por un proceso de cierre de centrales termoeléctricas, según la Orden TEC/1141/2019, de 19 de noviembre de 2019.
- Deudas a largo plazo transformables en subvenciones, por importe de **5.871 euros**, se corresponde con el reconocimiento de la bonificación por baja siniestralidad concedida por Resolución de la Dirección General de Ordenación de la Seguridad Social.
- Otros pasivos financieros se corresponden con el reconocimiento de las Fianzas recibidas a largo plazo por importe de 3.783 euros, ya comentadas.

Las **bajas** de la deuda a largo plazo, por importe de **1.969.097 euros**, se resumen en el siguiente cuadro y se deben a los hechos que se comentan a continuación del mismo:

| Bajas deudas a largo plazo | Importe |
|--|--------------------|
| Liquidación provisional de IVA 2018 (julio a diciembre del ejercicio 2018) Referencia 2018CMP303M194500002B | (372.679) |
| a.- Aplicación a sus fines de subvenciones derivado de gastos ejercicios anteriores | (372.679) |
| Gastos e inversiones del ejercicio 2019 financiados con subvenciones (finalistas y no finalistas) | (1.591.349) |
| b.- Aplicación a sus fines de subvenciones derivado de gastos e inversiones del ejercicio 2019 | (1.591.349) |
| 1.- Importe total gastos e inversiones aplicados a fines | (1.964.028) |
| Traspaso de largo a corto plazo de la cuota 2020 préstamo Plan Avanza | (5.069) |
| 2.- Disminución Otros Pasivos Financieros | (5.069) |
| (1+2) Total Disminución Pasivos Financieros Largo Plazo | (1.969.097) |

1. A la aplicación a sus fines de subvenciones que, tal como se describe en la nota 3 de esta memoria, se traspasan al Patrimonio Neto de la Fundación al calificarse dichas subvenciones como "no reintegrables". El importe total aplicado a sus respectivos fines asciende a 1.964.028 euros que corresponde a los siguientes conceptos y por los importes que se indican:
 - a) Gastos de ejercicios anteriores por un importe de 372.679 euros, debidos a:
 - Notificación de la propuesta de Resolución y Trámite de alegaciones del IVA del periodo julio a diciembre del ejercicio 2018 (Referencia 2018CMP303M194500002B), recibida el 20 de mayo de 2019. Se

reconoce mayor gasto del ejercicio 2018 por el IVA considerado no deducible por la Agencia Estatal de Administración Tributaria.

Sobre la incidencia de estas Resoluciones se ofrece un mayor detalle en la nota 13 sobre Situación fiscal.

b) Gastos e inversiones del ejercicio 2019 por un importe de 1.591.349 euros.

2. Traspaso a corto plazo de la cuota 2020 del préstamo del Plan Avanza por importe de 5.069 euros.

Adicionalmente se han registrado traspasos entre subvenciones que no alteran el saldo final de la deuda a largo plazo por importe de 106.551 euros.

Los importes de las subvenciones pendientes de aplicar, es decir que aún no se pueden calificar como no reintegrables, al cierre del ejercicio 2019 se detallan en el siguiente cuadro:

| PROYECTO/ ACTIVIDAD PROPIA FUNDACIÓN | ORIGEN | IMPORTE CONCEDIDO | IMPORTE PTE. APLICACIÓN 31/12/2019 |
|---|---|-------------------|------------------------------------|
| Realizar la concesión de ayudas, en régimen de concurrencia competitiva, a proyectos de entidades locales afectadas por un proceso de cierre de centrales termoeléctricas, según la Orden TEC/1141/2019, de 19 de noviembre de 2019 | Ministerio para la transición ecológica | 7.000.000 | 7.000.000 |
| Habilitación del almacenamiento de CO2 en tierra en Europa- ENOS H2020 | Comisión Europea | 2.709.750 | 1.592.552 |
| Total | | 9.709.750 | 8.592.552 |

El epígrafe de deudas a corto plazo recoge al cierre del ejercicio 2019, los siguientes conceptos y por los importes que, para cada uno de ellos, se indica:

- o La parte del préstamo a largo plazo del Plan Avanza con vencimiento en el próximo ejercicio por importe de 5.069 euros.
- o La garantía definitiva de diferentes contratos de servicios, por un importe total de 8.859 euros, que han sido constituidas mediante retenciones en precio que serán devueltas cuando se hayan cumplido los requisitos fijados en los diferentes contratos.

| DEUDAS A CORTO PLAZO | | | | |
|---------------------------|--------------|---------------|----------------|---------------|
| DESCRIPCIÓN | SALDO | ADICIONES | BAJAS | SALDO |
| | 31/12/2018 | | | 31/12/2019 |
| Otros pasivos financieros | 7.795 | 13.157 | (7.024) | 13.928 |
| Total | 7.795 | 13.157 | (7.024) | 13.928 |

Las adiciones se corresponden con el traspaso a corto plazo de la cuota del Plan Avanza para el ejercicio 2020 (5.069 euros) y la constitución de dos nuevas garantías.

Las bajas se corresponden con el pago de la cuota del Plan Avanza para el ejercicio 2019 y la cancelación de garantías sobre tres contratos.

Los pasivos financieros a cierre del ejercicio 2019 se clasifican según su finalidad y naturaleza, tal como se refleja en el siguiente cuadro:

| CATEGORÍAS | CLASES | | | | | | | | | | | | | | | |
|---|--|----------|--|----------|------------------|------------------|--|----------|--|----------|-----------------|----------|----------------|----------------|------------------|------------------|
| | INSTRUMENTOS FINANCIEROS A LARGO PLAZO | | | | | | INSTRUMENTOS FINANCIEROS A CORTO PLAZO | | | | | | Total | | | |
| | Deudas con entidades de crédito | | Obligaciones y otros valores negociables | | Derivados Otros | | Deudas con entidades de crédito | | Obligaciones y otros valores negociables | | Derivados Otros | | | | | |
| | Ej. 2019 | Ej. 2018 | Ej. 2019 | Ej. 2018 | Ej. 2019 | Ej. 2018 | Ej. 2019 | Ej. 2018 | Ej. 2019 | Ej. 2018 | Ej. 2019 | Ej. 2018 | Ej. 2019 | Ej. 2018 | | |
| Débitos y partidas a pagar | - | - | - | - | - | - | - | - | - | - | - | - | 337.267 | 393.643 | 337.267 | 393.643 |
| Pasivos a valor razonable con cambios en el excedente del ejercicio | - | - | - | - | - | - | - | - | - | - | - | - | - | - | - | - |
| Deudas a l/p transformables en subvenciones | - | - | - | - | 8.592.552 | 3.550.709 | - | - | - | - | - | - | - | - | 8.592.552 | 3.550.709 |
| Otros pasivos financieros | - | - | - | - | 13.922 | 15.208 | - | - | - | - | - | - | 13.928 | 7.795 | 27.850 | 23.003 |
| TOTAL | - | - | - | - | 8.606.474 | 3.565.917 | - | - | - | - | - | - | 351.195 | 401.438 | 8.957.669 | 3.967.355 |

Los débitos y partidas a pagar a corto plazo al cierre del ejercicio 2019 se corresponden con acreedores por prestaciones de servicios.

Los débitos con la Hacienda Pública (241.561 euros al cierre del ejercicio 2019 y 212.719 al cierre del ejercicio 2018) no se reflejan como Instrumentos financieros en atención a la consulta del ICAC 2/2011, publicada en el BOICAC 87/2011.

Otros Pasivos Financieros se corresponden con las Deudas a largo y corto plazo ya comentadas.

La clasificación por vencimientos de los pasivos financieros, en cada uno de los cinco años siguientes al cierre del ejercicio 2019, que figuran en el balance de situación, se recoge en el siguiente cuadro:

| VENCIMIENTO DE LOS PASIVOS FINANCIEROS | | | | | | | |
|---|------------------|--------------|--------------|------|------|------------------|------------------|
| DESCRIPCIÓN | 2020 | 2021 | 2022 | 2023 | 2024 | Resto | Total |
| Deudas | 7.013.928 | 8.853 | 5.069 | - | - | 1.592.552 | 8.620.402 |
| Otros pasivos financieros | 7.013.928 | 8.853 | 5.069 | - | - | 1.592.552 | 8.620.402 |
| Acreedores comerciales y otras cuentas a pagar | 337.267 | - | - | - | - | - | 337.267 |
| Acreedores varios | 337.267 | - | - | - | - | - | 337.267 |
| Total | 7.351.195 | 8.853 | 5.069 | - | - | 1.592.552 | 8.957.669 |

La columna "Resto" por importe de 1.592.552 euros engloba deudas a largo plazo transformables en subvenciones respecto de las que no es posible determinar la fecha exacta en la que podrán considerarse como no reintegrables.

8. USUARIOS Y OTROS DEUDORES DE LA ACTIVIDAD PROPIA

El desglose de la partida B.II Usuarios y otros deudores de la actividad propia del Activo del Balance con indicación de los movimientos habidos durante el ejercicio es el siguiente:

| USUARIOS Y OTROS DEUDORES DE LA ACTIVIDAD PROPIA | | | | |
|--|--------------|---------------|-----------------|------------|
| DESCRIPCIÓN | 31/12/2018 | ADICIONES | BAJAS | 31/12/2019 |
| Usuarios y otros deudores de la actividad propia | 6.540 | 86.749 | (92.337) | 952 |
| Total | 6.540 | 86.749 | (92.337) | 952 |

A fecha de formulación de las presentes cuentas el saldo pendiente de cobro por importe de 952 euros ha sido cancelado en su totalidad.

No hay movimientos relacionados con entidades del grupo o asociadas.

9. DEUDORES COMERCIALES Y OTRAS CUENTAS A COBRAR

La partida de Deudores engloba fundamentalmente las cantidades pendientes de cobro por subvenciones concedidas, las cantidades a cobrar de la Hacienda Pública en concepto de devolución de IVA, y el IVA soportado no devengado al final del ejercicio 2019.

Las cantidades pendientes de cobro a cierre del ejercicio son las siguientes:

| DEUDORES COMERCIALES Y OTRAS DEUDAS A COBRAR | | | | |
|---|-------------------|------------------|---------------------|------------------|
| DESCRIPCIÓN | SALDO | ADICIONES | BAJAS | SALDO |
| | 31/12/2018 | | | 31/12/2019 |
| Cientes por ventas y prestación de servicios | 1.805 | 18.438 | (18.226) | 2.017 |
| Anticipo Remuneraciones | - | 731 | (731) | - |
| Hacienda Pública, deudora por devolución de impuestos | - | - | - | - |
| Organismos, deudores por subvenciones pendientes de cobro | 11.835.276 | 7.005.871 | (11.434.685) | 7.406.462 |
| Hacienda pública, deudora por IVA | 57.201 | 275.818 | (265.510) | 67.509 |
| Hacienda pública, deudora por IVA Soportado no devengado | - | 292.123 | (292.123) | - |
| Hacienda pública, retenciones y pagos a cuenta | - | - | - | - |
| Total | 11.894.282 | 7.592.981 | (12.011.275) | 7.475.988 |

El desglose de las subvenciones pendiente de cobro se refleja en el siguiente cuadro:

| SUBVENCIONES PENDIENTES DE COBRO | SALDO 31/12/2019 |
|----------------------------------|---------------------|
| Mº Transición Ecológica | 7.000.000 |
| Comunidad Europea - H2020 - ENOS | 406.462 |
| Total | 7.406.462 |

10. BENEFICIARIOS -ACREEDORES COMERCIALES Y OTRAS CUENTAS A PAGAR

El desglose de los Beneficiarios acreedores del epígrafe IV del balance se

| BENEFICIARIOS-ACREEDORES | | | | |
|--------------------------|------------|------------------|----------------|----------------|
| DESCRIPCIÓN | SALDO | BAJAS | ADICIONES | SALDO |
| | 31/12/2018 | | | 31/12/2019 |
| Beneficiarios Acreedores | - | (195.041) | 324.324 | 129.283 |
| Total | - | (195.041) | 324.324 | 129.283 |

Los movimientos de esta partida se corresponden con las deudas contraídas como consecuencia de las ayudas no monetarias concedidas en cumplimiento de los fines de la Fundación.

No se han realizado operaciones con entidades del grupo, multigrupo o asociada.

El desglose de los acreedores comerciales y otras cuentas a pagar se recoge en el siguiente cuadro:

| ACREEDORES COMERCIALES Y OTRAS CUENTAS A PAGAR | | | | |
|--|----------------|--------------------|------------------|----------------|
| DESCRIPCIÓN | SALDO | BAJAS | ADICIONES | SALDO |
| | 31/12/2018 | | | 31/12/2019 |
| Acreedores por prestaciones de servicios | 371.039 | (2.029.232) | 1.995.460 | 337.267 |
| Remuneraciones pendientes de pago | 22.603 | (1.942.204) | 1.919.601 | - |
| Hacienda Pública, acreedora por conceptos fiscales | 140.906 | (808.955) | 835.176 | 167.127 |
| Hacienda pública, acreedora por IVA Repercutido no devengado | - | (15.007) | 15.007 | - |
| Organismos de la Seguridad Social acreedores | 71.814 | (892.715) | 895.335 | 74.434 |
| Total | 606.362 | (5.688.113) | 5.660.579 | 578.828 |

No se han realizado operaciones con entidades del grupo, multigrupo o asociada.

11. FONDOS PROPIOS

La Dotación Fundacional está constituida por aportaciones de los Ministerios de Educación (15.000 euros) y de Industria (15.000 euros). No existen desembolsos pendientes, ni aportaciones no dinerarias pendientes de recibir.

El movimiento de los fondos propios durante el ejercicio ha sido el siguiente:

| DESCRIPCION | SALDO 31/12/2018 | Distribución Rdo. 2018 | Resultado 2019 | Ajustes | SALDO 31/12/2019 |
|----------------------------------|---------------------|---------------------------|--------------------|----------------|---------------------|
| Dotación fundacional | 30.000 | - | - | | 30.000 |
| Resultados ejercicios anteriores | 11.783.291 | 127.140 | - | 716.001 | 12.626.432 |
| Pérdidas y ganancias | 127.140 | (127.140) | (3.371.888) | | (3.371.888) |
| TOTAL | 11.940.431 | - | (3.371.888) | 716.001 | 9.284.544 |

El aumento de la partida Resultados de ejercicios anteriores tiene su origen en la distribución de resultados del ejercicio 2018, según acuerdo del Órgano de Gobierno de la Fundación.

Tal y como se ha comentado en las notas 2.8 sobre corrección de errores, se ha conciliado el saldo de cada una de las ayudas que componen la partida del balance Subvenciones, donaciones y legados recibidos y se ha detectado que este saldo excede en 716.001 euros el saldo del Valor Neto Contable al cierre del ejercicio de los activos financiados mediante Subvenciones, donaciones o legados.

Esta operación genera una modificación en la partida de Excedentes de ejercicios anteriores, por lo que se produce un **ajuste** en los Fondos Propios **por un total de 716.001 euros**, por la imputación a resultados de las subvenciones que financiaron la adquisición de los elementos afectados.

Las Notificaciones de la Agencia Tributaria en materia de IVA que se reciben en 2019, y referentes al segundo semestre de 2018, producen un efecto neutro en el saldo del resultado de ejercicios anteriores, tal y como se detalla en la nota 13 de Situación Fiscal.

| Concepto | Modificación Resultados ejercicios anteriores | | Total Variación Resultados ejercicios anteriores (€) |
|--|---|-------------------------|--|
| | Reconocimiento mayor /menor gasto | Imputación a resultados | |
| Conciliación saldo grupo 13 (Nota 2.8) | - | 716.001 | 716.001 |
| Notificación IVA -Periodo 2018 (julio-diciembre) Referencia 2018CMP303M194500002B | (372.679) | 372.679 | - |
| Total | (372.679) | 1.088.680 | 716.001 |

12. EXISTENCIAS

Esta partida del balance incluye la valoración de las existencias según el inventario por familias a 31 de diciembre de 2019.

El criterio de valoración de las existencias utilizado por la Fundación es el Precio Medio Ponderado.

| Existencias Planta Cubillos | | Existencias Planta Hontomin | |
|-----------------------------|----------------------|-----------------------------|----------------------|
| Concepto | Saldo 31/12/2019 (€) | Concepto | Saldo 31/12/2019 (€) |
| Carbón Antracita | 87 | CO ₂ | 5.622 |
| Bituminoso | 10.277 | Nitrógeno | 521 |
| CO ₂ | 18 | Propano | 17.646 |
| Gas | 7.852 | Sal | 2.595 |
| Caliza I | 142 | Gasoleo | 756 |
| Arena | 648 | | |
| Carbonato sódico | 21 | | |
| Hidróxido amónico | 7.003 | | |
| Total | 26.048 | Total | 27.140 |

| | |
|----------------------------------|---------------|
| Importe Total Existencias | 53.188 |
|----------------------------------|---------------|

Durante el ejercicio 2019 se ha efectuado compras de existencias por valor de 38.641 euros y el importe de los consumos de las mismas asciende a 44.293 euros.

No se han recibido existencias gratuitamente.

13. SITUACIÓN FISCAL

La Fundación está acogida al régimen fiscal regulado por el artículo 7.3 de la Ley 49/2002, de 23 de diciembre, de régimen fiscal de las entidades sin fines lucrativos y de los incentivos fiscales al mecenazgo.

Según el artículo 6 de Ley 49/2002, están exentas del Impuesto sobre Sociedades, entre otras, las siguientes rentas obtenidas por entidades sin fines lucrativos:

- Las derivadas de las subvenciones, salvo las destinadas a financiar la realización de explotaciones económicas no exentas.
- Las procedentes del patrimonio mobiliario e inmobiliario de la entidad, como son los dividendos y participaciones en beneficios de sociedades, intereses, cánones y alquileres.
- Las obtenidas en el ejercicio de las explotaciones económicas exentas a que se refiere el artículo 7 de la Ley 49/2002, entre otras:
 - Las explotaciones económicas de investigación científica y desarrollo tecnológico.
 - Las explotaciones económicas de los bienes declarados de interés cultural conforme a la normativa del Patrimonio Histórico del Estado y de las Comunidades Autónomas, así como de museos, bibliotecas, archivos y centros de documentación, siempre y cuando se cumplan las exigencias establecidas en dicha normativa, en particular respecto de los deberes de visita y exposición pública de dichos bienes.
 - Las explotaciones económicas consistentes en la organización de exposiciones, conferencias, coloquios, cursos o seminarios.
 - Las explotaciones económicas que tengan un carácter meramente auxiliar o complementario de las explotaciones económicas exentas o de las

actividades encaminadas a cumplir los fines estatutarios o el objeto de la entidad sin fines lucrativos.

- Las explotaciones económicas de escasa relevancia. Se consideran como tales aquellas cuyo importe neto de la cifra de negocios del ejercicio no supere en conjunto 20.000 euros.

En aplicación de dicho régimen, la Fundación considera que todas las rentas obtenidas están exentas, por lo que la conciliación entre el resultado contable del ejercicio y la base imponible del Impuesto de Sociedades, es la siguiente:

| CONCEPTO | Importe |
|---------------------------------------|--------------|
| Resultado contable antes de impuestos | (3.371.888) |
| Gastos exentos | (14.568.600) |
| Ingresos exentos | 11.196.712 |
| Base Imponible | - |

La normativa fiscal vigente, establece que los impuestos no pueden considerarse definitivamente liquidados hasta que las liquidaciones presentadas hayan sido comprobadas por las autoridades fiscales o haya transcurrido el período de prescripción de cuatro años. A ese respecto, la Fundación tiene abiertos a inspección para todos los impuestos que le son aplicables, los ejercicios 2015, 2016, 2017 y 2018 y 2019.

En el ejercicio 2019 se recibieron las siguientes Notificaciones de la Agencia Tributaria en materia de IVA que producen los siguientes ajustes en las cuentas integrantes del Patrimonio Neto si bien el efecto es neutro.

- Notificación del trámite de alegaciones y propuesta de liquidación provisional del IVA del período julio a diciembre del ejercicio 2018 (Referencia 2018CMP303M194500002B) de fecha 20 de mayo de 2019.

A fecha de formulación de las presentes cuentas anuales se ha recibido adicionalmente a lo mencionado, las siguientes Liquidaciones de la Agencia Tributaria en materia de IVA que afectan al ejercicio 2019:

- Notificación de propuesta de resolución con liquidación provisional del IVA del periodo enero – septiembre del ejercicio 2019 (Referencia 2019CMP303M194500001H), de fecha 24 de enero de 2020.
- Notificación de propuesta de resolución con liquidación provisional del IVA del mes de octubre del ejercicio 2019 (Referencia 201930373721073Q), de fecha 24 de enero de 2020.
- Notificación de propuesta de resolución con liquidación provisional del IVA del mes de noviembre del ejercicio 2019 (Referencia 201930373721079Z), de fecha 24 de enero de 2020.

Tal como se comenta en las nota 5, 7, 11, 14 y 17, en virtud de las Resoluciones de Liquidación Provisional de IVA mencionadas, se han realizado ajustes que afectan por una parte al valor contable de diversos elementos del activo y por otra, en la cuantía que las actas califican como no deducible, ese IVA debe ser considerado como mayor gasto de los ejercicios objeto de regularización, que, en consecuencia, ha de imputarse a resultado de ejercicios anteriores en algún caso.

La distribución de las cantidades regularizadas, indicando en cada caso la nota de la memoria en que se comenta el elemento afectado, se resume en el siguiente cuadro:

| Referencia | Ejercicio | Inversión 2019 | | Deudas a largo plazo transformables en subvenciones (Nota 7) | Patrimonio Neto (Nota 11-17) | | | | Gastos 2019 (ver nota 14) | |
|-----------------------|--------------------------|--------------------------------------|---|--|--|---|---|--|---------------------------|---------------------------------|
| | | Elementos de Transporte (ver nota 5) | Otro Inmovilizado Material (ver nota 5) | | Resultados ejercicios anteriores (+ - gasto) | Resultados ejercicios anteriores (+ - imputación a resultado) | Saldo Subvenciones Donaciones y Legados (13) aplicación a fines | Saldo Subvenciones Donaciones y Legados (13) imputación a resultados | | Total Variación Patrimonio Neto |
| 2018CMP303M194500002B | 2018 (julio - diciembre) | | | (372.679) | (372.679) | 372.679 | 372.679 | (372.679) | - | 4.628 |
| 2019CMP303M194500001H | 2019 (enero-septiembre) | 2.416 | 666 | | | | | | - | 37.078 |
| 201930373721073Q | 2019 (octubre) | | | | | | | | - | 40.784 |
| 201930373721079Z | 2019 (noviembre) | | | | | | | | - | 3.618 |
| TOTAL | | 2.416 | 666 | (372.679) | (372.679) | 372.679 | 372.679 | (372.679) | - | 86.108 |

El Tribunal Económico Administrativo Central (TEAC) dicta en noviembre de 2019 sendos acuerdos en relación a las reclamaciones efectuadas por la Fundación contra los Acuerdos de Liquidación derivados de las actas de disconformidad A02-72603466 (IVA ejercicio 2013) y A02-72603441 (IVA ejercicio 2014) dictados ambos por la Dependencia Regional de Inspección de la Delegación Especial de Castilla y León.

En ambos casos el TEAC estima en parte la reclamación de la Fundación, aceptando la obligación de la Administración de aplicar el principio de regularización íntegra en relación a la liquidación realizada por aplicación del artículo 84 Uno.2º de la Ley 37/1992 (Inversión del Sujeto Pasivo) pero desestimando la reclamación realizada por la Fundación y confirmando la regularización practicada en cuanto a la minoración de bases imponibles de IVA devengado y cuotas repercutidas en la venta de entradas a museo y la determinación de sectores diferenciados realizada por la inspección y de prorrata general para la deducción de cuotas soportadas en adquisiciones comunes a los distintos sectores.

14. INGRESOS Y GASTOS

a) Ingresos de la actividad propia

La distribución de los ingresos de la actividad es la siguiente:

| CONCEPTO | 2019 | 2018 |
|-------------------------|---------------|---------------|
| Museo La Fábrica de Luz | 29.121 | 30.925 |
| Horas de investigación | 13.200 | 6.000 |
| Total | 42.321 | 36.925 |

b) Ventas y otros ingresos ordinarios de la actividad mercantil

El desglose de las ventas y otros ingresos ordinarios de la actividad mercantil es el siguiente:

| CONCEPTO | 2019 | 2018 |
|---------------------------------------|---------------|---------------|
| Venta energía | 15.238 | 17.485 |
| Venta Plantas | 65 | 1.602 |
| Merchandising Museo La Fábrica de Luz | 1.790 | 1.787 |
| Total | 17.093 | 20.874 |

La actividad mercantil de la Fundación se ha desarrollado íntegramente en la provincia de León.

c) **Gastos por ayudas y otros**

La composición de esta partida de la cuenta de resultados es la siguiente:

| AYUDAS CONCEDIDAS Y OTROS | 2019 | 2018 |
|---------------------------|------------------|----------|
| Ayudas no monetarias | (324.813) | - |
| Total | (324.813) | - |

Las Ayudas No Monetarias se han concedido en cumplimiento del convenio firmado entre el Ayuntamiento de Ponferrada y la Fundación Ciudad de la Energía. La Fundación asume el compromiso de ejecutar diversas obras, entre otras el acondicionamiento de los accesos y aparcamientos y la urbanización de 25.000 metros cuadrados entre los campos Ramón Martínez y el Puente del Centenario así como la intervención artística para la adecuación de las columnas del puente del centenario.

d) **Aprovisionamientos**

El importe de los provisionamientos se corresponde con las existencias consumidas en 2019, tal y como se ha descrito en la Nota 12 de Existencias y con el importe abonado a la empresa de trabajo temporal.

| APROVISIONAMIENTOS | 2019 | 2018 |
|--|---------------|---------------|
| Variación de existencias | 44.293 | 55.317 |
| Trabajos realizados por otras empresas | 5.093 | - |
| Total | 49.386 | 55.317 |

e) **Otros ingresos de la actividad**

La Fundación ha obtenido por este concepto los siguientes ingresos:

| CONCEPTO | 2019 | 2018 |
|-----------------------------------|---------------|---------------|
| Ingresos por alquiler de espacios | 31.018 | 32.614 |
| Servicios al personal | - | 2.749 |
| Total | 31.018 | 35.363 |

f) **Gastos de personal**

La composición de los gastos de personal es la siguiente:

| GASTOS DE PERSONAL | 2019 | 2018 |
|--|------------------|------------------|
| Sueldos y salarios | 2.512.343 | 2.645.660 |
| Seguridad social a cargo de la empresa | 698.848 | 709.969 |
| Formación del personal | 3.720 | 5.556 |
| Total | 3.214.911 | 3.361.185 |

La disminución de los gastos de personal en el ejercicio 2019 respecto al anterior, se debe fundamentalmente al descenso de la plantilla media (considerando trabajadores en situación de excedencia), una media de 84,9 trabajadores en el año 2019 frente a 86,3 trabajadores de media en 2018.

La plantilla media efectiva en la Fundación descendió a 75 empleados en 2019 frente a 79 en 2018.

En el año 2019 un trabajador ha pasado a situación de excedencia, manteniéndose en su mayor parte las que se iniciaron durante en periodos anteriores.

Durante el año 2019 y por RD 24/2018 de 21 de diciembre de 2018, reguladora retribuciones sector público, para el primer semestre se abonó el incremento salarial del 2.25% sobre los salarios de 2018 y el 0.25% adicional aprobado para el segundo semestre del año. Esto frente al incremento del año 2018 que fue 1.66% de media establecido por Ley presupuestos Generales del Estado de 2018.

Durante el ejercicio 2018 la retribución de los directivos con contratos de alta dirección ascendió a 132.765 euros, frente a 2019 ejercicio en que se abonaron 83.845 euros.

El número medio de empleados distribuido por categorías profesionales ha sido el siguiente:

| Tipos de personal | Personal fijo | | Total plantilla media | Personal temporal | | Total plantilla media |
|--|---------------|-----------|-----------------------|-------------------|----------|-----------------------|
| | Hombres | Mujeres | Total | Hombres | Mujeres | Total |
| Altos directivos | 1 | - | 1 | - | - | - |
| Otros directivos, técnicos y similares | 46 | 26 | 72 | - | - | - |
| Administrativos y auxiliares | 2 | 10 | 12 | - | - | - |
| TOTAL | 49 | 36 | 85 | - | - | - |

- Personal con discapacidad mayor o igual al 33%: 1

g) Otros gastos de la actividad

La partida de otros gastos de la actividad por importe de 1.292.618 euros presenta el siguiente desglose:

| OTROS GASTOS DE LA ACTIVIDAD | 2019 | 2018 |
|--|------------------|------------------|
| Arrendamientos y cánones | 36.041 | 46.836 |
| Reparaciones y conservación | 373.852 | 355.976 |
| Servicios de profesionales independientes | 371.850 | 402.516 |
| Primas de seguros | 126.094 | 126.909 |
| Servicios bancarios y similares | 308 | 213 |
| Publicidad, propaganda y relaciones públicas | 20.045 | 4.839 |
| Suministros | 193.945 | 217.518 |
| Otros Servicios | 167.882 | 83.359 |
| Otros Tributos | 2.601 | 2.687 |
| Pérdidas, deterioro y variación de provisiones | | 638 |
| Total | 1.292.618 | 1.241.491 |

Los gastos que se incluyen dentro del concepto "Otros Servicios" se componen de las partidas recogidas en el siguiente cuadro:

| OTROS SERVICIOS | 2019 | 2018 |
|---------------------|----------------|---------------|
| Desplazamientos | 51.187 | 44.840 |
| Material de Oficina | 7.793 | 8.865 |
| Representación | 2001 | |
| Varios | 106.901 | 29.654 |
| Total | 167.882 | 83.359 |

La partida de varios incluye gastos de suscripciones, mensajería, representación, ropa de trabajo, destacando 81.480 euros derivados del incremento de gastos en el ejercicio en virtud de los ajustes por la regularización de IVA del ejercicio 2019 según se detalla en la nota 13 sobre Situación Fiscal de la Fundación.

El siguiente cuadro muestra la información más relevante en materia arrendamientos y operaciones similares:

| CLASIFICACION SEGUN NORMA VALORACION 9 | TIPO | NUMERO EXPEDIENTE | CONCEPTO | AÑO INICIO | AÑO FIN | GASTO 2019 | GASTO A FUTURO |
|--|---------------------------|-------------------|--|------------|--|------------|----------------|
| ARRENDAMIENTO DE TERRENOS Y EDIFICIOS | ARRENDAMIENTO DE TERRENOS | EC-2018/4 | Arrendamiento de los terrenos ubicados en el ámbito del sector de suelo urbano no consolidado SUNC-8 del P.G.O.U de Ponferrada | 20-ene.-11 | Renovación anual supereditado a la aprobación definitiva del Proyecto de Actuación del sector SUNC-8 del PGOU de Ponferrada. | 9.000 | 9.000 |
| | | ALM/11/020 | Arrendamiento finca rústica | 23-ene.-11 | 23-mar.-31 | 8.616 | 94.776 |
| | | ALM/11/021 | Control de arrendamiento rústico | 28-jun.-11 | 28-jun.-36 | 2.400 | 38.400 |
| ARRENDAMIENTO OPERATIVO | ALQUILER DE MAQUINARIA | ALM-2019/7 | Suministro mediante alquiler de equipos o medios auxiliares para la Planta Piloto para Almacenamiento Geológico de CO2 en Hortomín (Burgos). | 11-mar.-19 | 10-feb.-20 | 312 | 8.688 |
| ARRENDAMIENTO FINANCIERO | ALQUILER DE VEHICULOS | UL-2016/1 | Renting vehículo Peugeot 308 (3239JNN) | 5-may.-16 | 4-may.-19 | 1.742 | - |
| | | UL-2016/1 | Renting vehículo AUDI A4 (6542JPN) | 15-jun.-16 | 14-may.-19 | 2.837 | - |

Se detalla a continuación la composición de la partida de Servicios de Profesionales Independientes:

| CONCEPTO | 2019 |
|----------------------------------|----------------|
| Servicio de Asesorías | 17.358 |
| Servicio de Notaría | 1.064 |
| Servicio de Vigilancia | 271.882 |
| Servicios jurídicos del Estado | 59.549 |
| Servicio de Colaboradores | 7.077 |
| Servicio de Medicina del Trabajo | 14.920 |
| TOTAL | 371.850 |

h) Subvenciones, donaciones y legados de capital traspasados al excedente del ejercicio

| CONCEPTO | 2019 | 2018 |
|--|-------------------|-------------------|
| Subvenciones, donaciones y legados de capital traspasados al excedente del ejercicio | 11.102.711 | 14.271.481 |
| Total | 11.102.711 | 14.271.481 |

Se comentan en detalle los movimientos relativos a esta partida en la nota 17.

i) Otros resultados

| CONCEPTO | 2019 | 2018 |
|--------------------------|-----------------|---------------|
| Gastos Extraordinarios | (43.997) | (37.779) |
| Ingresos Extraordinarios | 2.759 | 118.748 |
| Total | (41.238) | 80.969 |

Los movimientos más relevantes que la Fundación ha registrado como "Otros resultados" son, en el concepto de gastos extraordinarios el pago de 38.806 euros, en virtud de Sentencia judicial 178/219, mientras que en los ingresos extraordinarios destaca la ejecución de avales por importe de 1.705 euros por incumplimiento de contrato y el ingreso de 740 euros del importe correspondiente a un siniestro por parte del seguro correspondiente.

j) **Deterioro y resultado por enajenaciones del inmovilizado**

| CONCEPTO | 2019 | 2018 |
|--|----------|--------------|
| Deterioro y Rdo por enajenaciones del inmovilizado | - | (109) |
| Total | - | (109) |

Corresponde a las pérdidas por las bajas del inmovilizado como consecuencia de la realización del inventario físico según se comenta en la nota 5 sobre Inmovilizado Material.

En 2019 las bajas de inventario físico corresponden a elementos completamente amortizados.

k) **Ingresos financieros**

El desglose de este apartado es el siguiente:

| INGRESOS FINANCIEROS | 2019 | 2018 |
|-----------------------------------|------------|--------------|
| Ingresos de Valores de Renta Fija | 605 | 6.528 |
| Otros Ingresos Financieros | 205 | 733 |
| Total | 810 | 7.261 |

Los ingresos financieros de la Fundación han ascendido a 810 euros de los que 605 euros se corresponden a intereses resultantes de la imposición a plazo fijo y los 205 euros de otros ingresos financieros son, fundamentalmente, intereses devengados por cuenta bancaria de la Fundación.

l) **Gastos financieros**

El desglose de este apartado es el siguiente:

| GASTOS FINANCIEROS | 2019 | 2018 |
|---------------------------------------|--------------|--------------|
| Intereses Demora Actas IVA | 5.119 | 5.149 |
| Intereses Sentencia 178/2019 | 2.126 | |
| Interes por reintegro de subvenciones | | 725 |
| Avales | 603 | 2.135 |
| Total | 7.848 | 8.009 |

Los gastos financieros de la Fundación, que han ascendido a 7.848 euros, se corresponden con:

- Intereses calculados en las notificación de resolución con liquidación provisional del IVA del segundo semestre del ejercicio 2018 (4.628 euros) y del periodo enero-septiembre de 2019 (2.126 euros) tal y como se detalla en la nota 13 sobre Situación Fiscal de la Fundación.
- Intereses moratorios y procesales derivados de la Sentencia 178/2019 por importe de 2.126 euros.
- Por último se registran los 603 euros correspondientes a los avales vigentes en el ejercicio.

15. PROVISIONES Y CONTINGENCIAS

El importe y variaciones de las provisiones que tiene dotadas la Fundación durante el ejercicio 2019 son las siguientes:

| OTRAS PROVISIONES | | | | |
|--|---------------------|-----------|----------|---------------------|
| DESCRIPCIÓN | SALDO 31/12/2018 | ADICIONES | BAJAS | SALDO 31/12/2019 |
| Provisión deterioro valor de créditos a terceros | 345.673 | | - | 345.673 |
| Provisión deterioro valor participaciones a L/P | 12.847 | 27 | - | 12.874 |
| Total | 358.520 | 27 | - | 358.547 |

| PROVISIONES Y CONTINGENCIAS LARGO PLAZO | | | | |
|--|---------------------|-----------|----------|---------------------|
| DESCRIPCIÓN | SALDO 31/12/2018 | ADICIONES | BAJAS | SALDO 31/12/2019 |
| Provisión rehabilitación terrenos Hontomín | 776.000 | - | - | 776.000 |
| Total | 776.000 | - | - | 776.000 |

Durante el ejercicio 2019, los aspectos más destacables relacionados con las provisiones son los siguientes:

- Se mantiene la provisión en relación con el crédito concedido al Instituto Petrofísico por importe de 345.673 euros.
- En relación a la participación del 30% en la sociedad BAMAF IBERICA, S.L., se reconoce deterioro de la participación por importe de 27 euros, de modo que su saldo a cierre del ejercicio 2019 asciende a 12.874 euros, tal y como se refleja en la nota 6 relativa a Inversiones Financieras de esta memoria.

Se mantiene la provisión a largo plazo por importe de 776.000 euros como consecuencia de los compromisos adquiridos en los contratos de arrendamiento suscritos entre la Fundación y distintos entes y personas físicas, para la ubicación de la Planta de Desarrollo Tecnológico de Almacenamiento geológico de CO₂. La Fundación, al término de los distintos contratos de arrendamiento, se compromete a la devolución de las fincas en el mismo estado en que las recibió.

16. INFORMACIÓN SOBRE MEDIO AMBIENTE

La Fundación tiene en cuenta, en todas sus actividades, las leyes y demás normativa relativa a la protección del medioambiente, considerando que cumple las normas y que mantiene procedimientos adecuados para fomentar y garantizar su cumplimiento.

17. SUBVENCIONES, DONACIONES Y LEGADOS

Durante el ejercicio 2019 la Fundación ha registrado como subvención la bonificación en la cotización a la Seguridad Social por baja siniestralidad, según Resolución de la Dirección General de Ordenación de la Seguridad Social, por importe de 5.871 euros.

El movimiento de los ingresos a distribuir en varios ejercicios ha sido:

| DESCRIPCIÓN | (A) SALDO 31/12/2018 | Ajustes en la aplicación a fines por gastos de ejercicios anteriores | Ajustes en la imputación resultados por gastos de ejercicios anteriores | (B) TOTAL AJUSTES SALDO 31/12/2018 POR GASTOS DE EJERCICIOS ANTERIORES | (C) APLICACIÓN (Aplicación a fines ejercicio 2019) | (D) IMPUTACIÓN RESULTADOS (Imputación a resultados ejercicio 2019) | A+B+C+D SALDO 31/12/2019 |
|---------------------------|----------------------------|---|--|---|---|---|--------------------------------|
| Subvenciones y donaciones | 130.879.023 | 372.679 | (1.088.680) | (716.001) | 1.591.349 | (11.102.711) | 120.651.660 |
| Total | 130.879.023 | 372.679 | (1.088.680) | (716.001) | 1.591.349 | (11.102.711) | 120.651.660 |

Por lo que se refiere a los movimientos propios del ejercicio 2019:

- El importe total de Subvenciones, donaciones y legados de capital aplicados a fines de la Fundación durante el ejercicio 2019 asciende a 1.591.349 euros.
- El importe total de Subvenciones, donaciones y legados de capital traspasados al excedente del ejercicio 2019 asciende a 11.102.711 euros.

Los ajustes en el saldo de esta partida por gastos de ejercicios anteriores, se corresponden con los siguientes movimientos:

| Concepto | Ajustes Subvenciones Donaciones Legados (gastos de ejercicios anteriores) | | | Notas |
|--|---|-------------------------|---|---|
| | Aplicación a fines | Imputación a resultados | Total Variación Saldo Subvenciones Donaciones y Legado (13) | |
| Conciliación saldo con Valor Neto Contable de Elementos Inmovilizado Financiados | - | (716.001) | (716.001) | Nota 2.8 Corrección Errores. Nota 11 Fondos Propios. |
| Resolución Provisional Acta IVA 2018 (julio-diciembre) | 372.679 | (372.679) | - | Nota 13 Fiscal. Nota 7 Pasivos Financieros |
| Total | 372.679 | (1.088.680) | (716.001) | |

Modificación de la imputación a resultados por amortizaciones, derivado de la conciliación del valor de los activos financiados por la Subvenciones, Donaciones y Legados. Este ajuste se comenta y detalla en la nota 2.8 sobre corrección de errores y en la nota 11 relativa Fondos Propios. Importe total 716.001 euros.

Finalmente, se produce un ajuste negativo y otro positivo, por un importe de 106.551 euros, como consecuencia de reclasificaciones entre una subvención no finalista y el proyecto ENOS, al objeto de adecuar los gastos de personal y consumos de existencias a la subvención correcta.

La composición y movimiento durante el ejercicio se muestran en los cuadros siguientes:

| CARACTERÍSTICAS | FINALIDAD/ELEMENTO ADQUIRIDO/PROYECTO/ACTIVIDAD FUNDACIONAL | ENTIDAD CONCEDENTE | TIPO DE ENTE QUE LA CONCEDE | Cuenta 130* | SALDO 31/12/2018 | IMPUTADO A RDOS EN 2019 | | IMPUT. A RDOS EJER. ANTERIORES | | APLICADO EN 2019 | | APLICACIÓN FINES EJERCICIOS ANTERIORES | | A JUSTES TRASPASOS ENTRE AYUDAS | | SALDO A 31/12/2019 |
|--|--|--|--------------------------------|-------------|------------------|----------------------------|-----------------|-----------------------------------|-------------------|---------------------|--------------|---|-----------|---------------------------------------|--|-----------------------|
| | | | | | | TOTAL IMPUTADO | TOTAL AJUSTE | TOTAL AJUSTE | TOTAL APLICADO | TOTAL AJUSTE | TOTAL AJUSTE | | | | | |
| Transferencia para gastos corrientes de la actividad propia de la Fundación | Todos los ejecutados en el desarrollo de la actividad propia de la Fundación | Ministerio Industria Turismo y Comercio | ADMINISTRACIÓN ESTATAL | 1300033 | 2.666.018,31 | (330.289) | - | - | - | - | 127.012 | - | 127.012 | 2.462.741 | | |
| RESUMEN SUBVENCIÓNES 2006 | | | | | | | | | | | | | | | | |
| Tecnologías avanzadas de generación, captura y almacenamiento de CO2 | Todos los ejecutados en el desarrollo de la actividad propia de la Fundación | Ministerio de Ciencia e Innovación | ADMINISTRACIÓN ESTATAL | 1300006 | 567.451,36 | (90.145) | - | - | - | - | (1.480) | - | (1.480) | 475.826 | | |
| Transferencia para inversiones y gastos corrientes de la actividad propia de la Fundación | Todos los ejecutados en el desarrollo de la actividad propia de la Fundación | CIEMAT (Centro de Investigaciones Energéticas, Medioambientales) | ADMINISTRACIÓN ESTATAL | 1300011 | 13.802.645,58 | (536.563) | - | - | - | - | (587.489) | - | (587.489) | 12.678.594 | | |
| Transferencia de capital para financiar inversiones destinadas a la actividad propia de la Fundación | Todos los ejecutados en el desarrollo de la actividad propia de la Fundación | Ministerio de Industria, Turismo y Comercio | ADMINISTRACIÓN ESTATAL | 1300001 | 3.394.211,35 | (233.054) | - | - | - | - | (197.785) | - | (197.785) | 2.963.372 | | |
| Transferencia concedida para impulsar las actuaciones de mejora medio ambiental, energías renovables y cambio climático, actividades propias de la Fundación | Todos los ejecutados en el desarrollo de la actividad propia de la Fundación | Ministerio de Medio Ambiente, Medio Rural y Marino | ADMINISTRACIÓN ESTATAL | 1300004 | 3.234.445,14 | (92.601) | - | - | - | - | (26.758) | - | (26.758) | 3.115.087 | | |
| RESUMEN SUBVENCIÓNES 2007 | | | | | | | | | | | | | | | | |
| | | | | | 20.998.753 | (952.363) | - | - | - | - | (813.512) | - | (813.512) | 19.232.879 | | |

| CARACTERÍSTICAS | FINALIDAD/ELEMENTO ADQUIRIDO/PROYECTO/ACTIVIDAD FUNDACIONAL | ENTIDAD CONCEDENTE | TIPO DE ENTE QUE LA CONCEDE | Cuenta 130* | Saldo 31/12/2018 | IMPUTADO A RDOS EN 2019 | IMPUT. A RDOS EJER. ANTERIORES | APLICADO EN 2019 | APLICACIÓN FINES EJERCICIOS ANTERIORES | AJUSTES TRASPASOS ENTRE AYUDAS | Saldo A 31/12/2019 |
|--|---|---|-----------------------------|-------------|-------------------|-------------------------|--------------------------------|------------------|--|--------------------------------|--------------------|
| Transferencia para financiar el Proyecto: Tecnologías avanzadas de generación, captura y almacenamiento de CO2, concedida a través del CIEMAT. | Proyecto: Tecnologías avanzadas de generación, captura y almacenamiento de CO2. | Ministerio de Ciencia e Innovación-CIEMAT (Centro de Investigaciones Energéticas, Medioambientales) | ADMINISTRACIÓN ESTATAL | 1300009 | 618.612,96 | (101.783) | - | - | - | (0) | 516.830 |
| Transferencia concedida para impulsar las inversiones durante el desarrollo de las actuaciones propias de la Fundación | Todos los ejecutados en el desarrollo de la actividad propia de la Fundación | Ministerio de Ciencia e Innovación | ADMINISTRACIÓN ESTATAL | 1300007 | 4.341.273,63 | (207.212) | - | - | - | 42.098 | 4.176.160 |
| Aportación Patrimonial concedida por el Ministerio de Medio Ambiente, Medio Rural y Marino, dentro de los PCE del 2008. | Todos los ejecutados en el desarrollo de la actividad propia de la Fundación | Ministerio de Medio Ambiente, Medio Rural y Marino | ADMINISTRACIÓN ESTATAL | 1300018 | 3.159.939,02 | (151.833) | - | - | - | 3.061 | 3.011.167 |
| Aportación Patrimonial concedida por el Ministerio de Ciencia e Innovación, dentro de los PCE del 2008. | Todos los ejecutados en el desarrollo de la actividad propia de la Fundación | Ministerio de Ciencia e Innovación | ADMINISTRACIÓN ESTATAL | 1300019 | 5.235.605,95 | (501.762) | - | - | - | 2.034.310 | 6.768.154 |
| Transferencia concedida para impulsar las inversiones durante el desarrollo de las actuaciones propias de la Fundación | Todos los ejecutados en el desarrollo de la actividad propia de la Fundación | Ministerio de Industria, Turismo y Comercio | ADMINISTRACIÓN ESTATAL | 1300020 | 4.158.710,86 | (140.215) | - | - | - | (851) | 4.017.645 |
| RESUMEN SUBVENCIONES 2008 | | | | | | | | | | | |
| | | | | | 17.514.142 | (1.102.805) | - | - | - | 2.078.618 | 18.489.956 |

| CARACTERÍSTICAS | FINALIDAD/ELEMENTO ADQUIRIDO/PROYECTO/ACTIVIDAD FUNDACIONAL | ENTIDAD CONCEDENTE | TIPO DE ENTE QUE LA CONCEDE | Cuenta 130* | SALDO 31/12/2018 | IMPUTADO A RPOOS EN 2019 | IMPUIT. A RPOOS EEB. ANTERIORES | APLICADO EN 2019 | APLICACIÓN FINES EJERCICIOS ANTERIORES | AJUSTES TRASPASOS ENTRE AYUDAS | SALDO A 31/12/2019 |
|---|---|--|-----------------------------|-------------|-------------------|--------------------------|---------------------------------|------------------|--|--------------------------------|--------------------|
| Transferencia de capital para financiar inversiones destinadas a la actividad propia de la Fundación | Todos los ejecutados en el desarrollo de la actividad propia de la Fundación | Ministerio de Industria, Turismo y Comercio | ADMINISTRACIÓN ESTATAL | 1300021 | 6.658.865,48 | (358.873) | - | - | - | 72.770 | 6.372.762 |
| Transferencia para financiar el Proyecto DOTGE: Demostración de optimización de la tecnología de la generación de biogás a partir de lecho fluido burbujeante por ageneración de energía eléctrica. | DOTGE: Demostración de optimización de la tecnología de gasificación de biomasa en lecho fluido burbujeante por ageneración de energía eléctrica. | Ministerio de Ciencia e Innovación-ENERCO | ADMINISTRACIÓN ESTATAL | 1300016 | 938.663,71 | (128.001) | - | - | - | 7 | 810.670 |
| Aportación Patrimonial concedida por el Ministerio de Industria Turismo y Comercio , dentro de los PGE del 2009 | Todos los ejecutados en el desarrollo de la actividad propia de la Fundación | Ministerio de Industria, Turismo y Comercio | ADMINISTRACIÓN ESTATAL | 1300022 | 6.249.753,97 | (288.517) | - | - | - | (1.701.191) | 4.260.046 |
| Transferencia para financiar el Proyecto: Tecnologías avanzadas de generación, captura y almacenamiento de CO2, concedida a través del CIEMAT. | Proyecto: Tecnologías avanzadas de generación, captura y almacenamiento de CO2. | Ministerio de Ciencia e Innovación-CIEMAT (Centro de Investigaciones Medioambientales) | ADMINISTRACIÓN ESTATAL | 1300013 | 520.349,94 | (91.998) | - | - | - | (28) | 428.324 |
| Transferencia para financiar el Proyecto:FLEXIBURN CFB | FLEXIBURN CFB: Desarrollo de tecnologías de alta eficiencia CFB | COMISION EUROPEA | INTERNACIONAL | 1300023 | 5.023,02 | - | - | - | - | (5.023) | - |
| Transferencia para financiar el Proyecto proyecto escuela vivero en Igueña-León | Proyecto escuela taller Ciudad Vivero-Igueña | Junta de Castilla y León | ADMINISTRACIÓN AUTONÓMICA | 1300014 | 120.021,49 | (19.345) | - | - | - | 0 | 100.677 |
| Aportación Patrimonial concedida por el Ministerio de Medio Ambiente, Medio Rural y Marino , dentro de los PGE del 2009 | Todos los ejecutados en el desarrollo de la actividad propia de la Fundación | Ministerio de Medio Ambiente, Medio Rural y Marino | ADMINISTRACIÓN ESTATAL | 1300025 | 657.570,09 | (68.517) | - | - | - | (47.600) | 541.453 |
| RESUMEN SUBVENCIONES 2009 | | | | | | | | | | | |
| | | | | | 15.150.248 | (955.250) | - | - | - | (1.681.065) | 12.513.932 |

| CARACTERÍSTICAS | FINALIDAD/ELEMENTO ADQUIRIDO/PROYECTO/ACTIVIDAD FUNDACIONAL | ENTIDAD CONCEDENTE | TIPO DE ENTE QUE LA CONCEDE | Cuenta 130* | SALDO 31/12/2018 | IMPUTADO A RDOS EN 2019 | IMPUT. A RDOS EJER. ANTERIORES | APLICADO EN 2019 | APLICACIÓN FINES EJERCICIOS ANTERIORES | AJUSTES TRASPASOS ENTRE AYUDAS | SALDO A 31/12/2019 |
|---|--|---|-----------------------------|-------------|-------------------|-------------------------|--------------------------------|------------------|--|--------------------------------|--------------------|
| Transferencia para financiar el proyecto EER-2009 OXY-CFB-300-COMPOSTILLA EER/SUB/323/EER: Proyecto de la Captura, transporte y almacenamiento de CO2 . | EER-2009 OXY-CFB-300-COMPOSTILLA EER/SUB/323/EER: Proyecto de Demostración comercial de la Captura, transporte y almacenamiento de CO2 . | COMISION EUROPEA | INTERNACIONAL | 1300015 | 42.523.047,33 | (4.990.847) | - | - | - | 2.410.661 | 39.942.861 |
| Transferencia de capital para financiar inversiones destinadas a la actividad propia de la Fundación | Subvención del Ministerio de Industria, Turismo y Comercio para financiar gasto de inversión de la Fundación Ciudad de la Energía. | Ministerio de Industria, Turismo y Comercio | ADMINISTRACIÓN ESTATAL | 1300026 | 9.733.471,50 | (450.813) | - | - | - | (2.926.530) | 6.356.128 |
| Donación Terrenos MSP | Donación Terrenos MSP | Maderas Bodelón, S.L. | ENTIDAD PRIVADA | 1310003 | 96.757,05 | - | - | - | - | - | 96.757 |
| Transferencia de capital para financiar inversiones destinadas a la actividad propia de la Fundación | Subvención del Ministerio de Industria, Turismo y Comercio para financiar gasto de inversión de la Fundación Ciudad de la Energía. | Ministerio de Industria, Turismo y Comercio | ADMINISTRACIÓN ESTATAL | 1300024 | 6.545.816,58 | (152.987) | - | - | - | 141.962 | 6.534.792 |
| RESUMEN SUBVENCIONES 2010 | | | | | 58.899.092 | (5.594.647) | - | - | - | (373.908) | 52.930.538 |

| CARACTERÍSTICAS | FINALIDAD/ELEMENTO ADQUIRIDO/PROYECTO/ACTIVIDAD FUNDACIONAL | ENTIDAD CONCEDENTE | TIPO DE ENTE QUE LA CONCEDE | Cuenta 130* | SALDO 31/12/2018 | IMPUGNADOS EN 2019 | IMP. A RDOS. EJERC. ANTERIORES | APLICADO EN 2019 | APLICACIÓN FINES EJERCICIOS ANTERIORES | AJUSTES TRASPASOS ENTRE AYUDAS | SALDO A 31/12/2019 |
|--|---|--|-----------------------------|-------------|-------------------|--------------------|--------------------------------|------------------|--|--------------------------------|--------------------|
| Transferencia de capital para financiar inversiones destinadas a la actividad propia de la Fundación | Todos los ejecutados en el desarrollo de la actividad propia de la Fundación Ciudad de la Energía | Ministerio de Industria, Turismo y Comercio | ADMINISTRACIÓN ESTATAL | 1300031 | 3.951.557,26 | (199.189) | - | | - | (69.000) | 3.683.368 |
| Aportación Patrimonial concedida por el Ministerio de Industria, Turismo y Comercio, dentro de los RGE del 2011 | Todos los ejecutados en el desarrollo de la actividad propia de la Fundación Ciudad de la Energía | Ministerio de Industria, Turismo y Comercio | ADMINISTRACIÓN ESTATAL | 1300032 | 9.719.927,84 | (1.689.108) | (474.608) | 1.382.904 | 474.608 | 31.208 | 9.444.932 |
| Equipamientos laboratorio | Infraestructuras científico-tecnológicas | Ministerio de Ciencia e Innovación | ADMINISTRACIÓN ESTATAL | 1300037 | 75.400,53 | (21.115) | - | | - | (2.462) | 51.823 |
| Aportación Patrimonial concedida por el Ministerio de Medio Ambiente, Medio Rural y Marino, dentro de los RGE del 2011 | Todos los ejecutados en el desarrollo de la actividad propia de la Fundación | Ministerio de Medio Ambiente, Medio Rural y Marino | ADMINISTRACIÓN ESTATAL | 1300029 | 1.373.319,99 | (28.912) | - | | - | (0) | 1.344.407 |
| RESUMEN SUBVENCIONES 2011 | | | | | 15.120.205 | (1.938.324) | (474.608) | 1.382.904 | 474.608 | (40.254) | 14.524.530 |

| CARACTERÍSTICAS | FINALIDAD/ELEMENTO ADQUIRIDO/PROYECTO/ACTIVIDAD FUNDACIONAL | ENTIDAD CONCEDENTE | TIPO DE ENTE QUE LA CONCEDE | Cuenta 130* | Saldo 31/12/2018 | IMPUTADO A RDOS EN 2019 | IMP. A RDOS EJER. ANTERIORES | APLICADO EN 2019 | APLICACIÓN FINES EJERCICIOS ANTERIORES | AJUSTES TRASPASOS ENTRE AYUDAS | Saldo a 31/12/2019 |
|--|--|---|-----------------------------|-------------|------------------|-------------------------|------------------------------|------------------|--|--------------------------------|--------------------|
| Transferencia de capital para financiar inversiones destinadas a la actividad propia de la Fundación | Subvención del Ministerio de Industria, Turismo y Comercio para financiar gasto de inversión de la Fundación Ciudad de la Energía. | Ministerio de Industria, Turismo y Comercio | ADMINISTRACIÓN ESTATAL | 1300040 | 519.259,70 | (17.836) | - | 2.582 | - | (17.515) | 486.490 |
| Aportación Patrimonial concedida por el Ministerio de Medio Ambiente, Medio Rural y Marino, dentro de los PGE del 2012 | Todos los ejecutados en el desarrollo de la actividad propia de la Fundación | Ministerio de Medio Ambiente, Medio Rural y Marino | ADMINISTRACIÓN ESTATAL | 1300039 | 173,94 | (75) | - | - | - | - | 99 |
| RESUMEN SUBVENCIÓNES 2012 | | | | | | | | | | | |
| Transferencia para financiar el proyecto ENOS H2020 | ENOS H2020 | COMISION EUROPEA | INTERNACIONAL | 1300060 | - | (204.614) | 101.929 | 199.992 | (101.929) | 4.622 | - |
| Cesión Derecho de Uso | CESSION TERRENO NAVALAGAWELLA | AYUNTAMIENTO NAVALAGAWELLA | ADMINISTRACIÓN LOCAL | 1310005 | 11.130,00 | (636) | - | - | - | 1 | 10.495 |
| RESUMEN SUBVENCIÓNES 2016 | | | | | | | | | | | |
| Bonificación Seguridad social por baja sinestralidad | BONUS SINIESTRALIDAD | Dirección General de Ordenación de la Seguridad Social. | ADMINISTRACIÓN ESTATAL | 1300061 | - | (5.871) | - | 5.871 | - | - | - |
| RESUMEN SUBVENCIÓNES 2019 | | | | | | | | | | | |
| RESUMEN SUBVENCIÓNES FUNDACIÓN CIUDAD DE LA ENERGÍA 31/12/2019 | | | | | | | | | | | |
| | | | | | 130.879.023 | (111.102.711) | (372.679) | 1.591.349 | 372.679 | (716.001) | 120.651.660 |

INFORMACIÓN SOBRE PERIODO MEDIO DE PAGO A PROVEEDORES, DISPOSICIÓN ADICIONAL TERCERA “DEBER DE INFORMACIÓN DE LA LEY 15/2010, DE 5 DE JULIO”

La información relativa al periodo medio de pago a proveedores, obtenida siguiendo la metodología de cálculo establecida en el Real Decreto 1040/2017, de 22 de diciembre, se ofrece a continuación:

| CONCEPTO | Ejercicio 2019 |
|---|----------------|
| | Días |
| Periodo Medio de Pago a Proveedores | 31 |
| Ratio de Operaciones Pagadas | 31 |
| Ratio de Operaciones Pendientes de Pago | 30 |
| | Importe Euros |
| Total Pagos Realizados | 1.927.069 |
| Total Pagos Pendientes | 107.905 |

18. HECHOS POSTERIORES AL CIERRE

Se han producido los siguientes hechos reseñables posteriores al cierre del ejercicio:

Acuerdo de fecha 28 de enero de 2020, dictado por el Tribunal Económico Administrativo Central en concepto de Impuesto Sobre el Valor Añadido para los ejercicios 2015 y 2016, desestimando la reclamación realizada por la Fundación y confirmando la regularización practicada en cuanto a la minoración de bases imponibles de IVA devengado y cuotas repercutidas en la venta de entradas a museo y la determinación de sectores diferenciados realizada por la inspección y de prorrata general para la deducción de cuotas soportadas en adquisiciones comunes a los distintos sectores.

Acuerdos de fecha 28 de febrero de 2020, dictados por el Tribunal Económico-Administrativo Regional de Castilla y León en concepto de Impuesto Sobre el Valor Añadido para el ejercicio 2017 y primer semestre de 2018, desestimando la reclamación realizada por la Fundación y confirmando la regularización practicada en cuanto a la minoración de bases imponibles de IVA devengado y cuotas repercutidas en la venta de entradas a museo y la determinación de sectores diferenciados realizada por la inspección y de prorrata general para la deducción de cuotas soportadas en adquisiciones comunes a los distintos sectores.

La Fundación ha decidido recurrir las Resoluciones del Tribunal Económico Administrativo Central y del Tribunal Económico-Administrativo Regional de Castilla y León

19. ACTIVIDAD DE LA ENTIDAD. APLICACIÓN DE ELEMENTOS PATRIMONIALES A FINES PROPIOS. GASTOS DE ADMINISTRACIÓN

20.1 Actividad de la entidad

I. Actividades realizadas

La Fundación procede a liquidar su Plan de Actuación 2019, aprobado por Patronato el 26 de septiembre de 2019.

La actividad de Organización Central, actividad soporte del resto de actividades de la Fundación y responsable de la gestión, administración y dirección de la Fundación, no se ha considerado en el presente Plan de Actuación como una actividad diferenciada, por lo que los gastos e inversiones relativos a la misma se han distribuido entre el resto de actividades en función de su contribución a la consecución de sus fines. Es por ello que, en base al criterio objetivo del número de personas a las que se ha dado soporte, se han distribuido los recursos empleados entre el resto de actividades diferenciadas. De esta cuestión se deriva que, en la presente liquidación del Plan de Actuación, se diferencien el importe específico realizado del importe común realizado.

A1. ACTIVIDAD UNIDAD DE OPERACIONES DE CUBILLOS DEL SIL

A) Identificación

| | |
|-------------------------------------|--|
| Denominación de la actividad | Unidad de Operaciones -Cubillos del Sil |
| Tipo de actividad | Propia |
| Sector | Investigación y Desarrollo |
| Lugar de desarrollo de la actividad | Castilla y León- España - Instalaciones Técnicas Cubillos del Sil (León) |

B) Descripción detallada de la actividad realizada

Los aspectos más relevantes de la ejecución de los presupuestos de la Unidad de Operaciones de Cubillos del Sil en el año 2019 se destinaron a mantener en condiciones de seguridad y funcionalidad las instalaciones industriales, unidades experimentales y los edificios de oficinas, han contemplado principalmente las siguientes actividades:

- Inspecciones y seguimiento del estado de conservación / funcionamiento de las instalaciones. Incluye la implementación de un sistema de supervisión en continuo de las condiciones de seguridad de la Planta.
- Mantenimiento preventivo / correctivo de las instalaciones.
- Mantenimiento legal o de obligado cumplimiento de las instalaciones.
- Modificaciones, optimización y/o mejora de los procesos realizados con las instalaciones actuales.
- Revisión de la filosofía de control y actualización de las Instrucciones Técnicas de Operación de los diferentes sistemas.

Al mismo tiempo se han realizado labores de asistencia técnica en los siguientes ámbitos:

- Realización de estudios técnico-económicos de nuevos procesos industriales aplicables a las instalaciones.
- Realizar trabajo de consultoría a terceros desarrollando la ingeniería básica y estudio de viabilidad de una planta de producción de gases renovables a partir de biomásas residuales.
- Apoyo técnico dentro del marco del convenio de colaboración suscrito con el Instituto para la Diversificación y Ahorro de la Energía.

Adicionalmente se han considerado todos aquellos gastos necesarios para el normal funcionamiento y mantenimiento de las instalaciones tanto desde un punto de vista operativo (mantenimiento preventivo y correctivo), como legal y de seguridad, gastos de vigilancia, limpieza, suministros, seguro de daños patrimoniales, etc.

C) Recursos humanos empleados por la entidad

| TIPO DE PERSONAL | NÚMERO PREVISTO | NÚMERO REALIZADO | Nº HORAS/AÑO PREVISTO | Nº HORAS/AÑO REALIZADO |
|------------------------------------|-----------------|------------------|-----------------------|------------------------|
| Personal asalariado | 50 | 44 | 84.350 | 74.515 |
| Personal con contrato de servicios | - | - | - | - |
| Personal voluntario | - | - | - | - |

D) Beneficiarios o usuarios de la actividad

| Tipo | Número | |
|--------------------|---------------|---------------|
| | Previsto | Realizado |
| Personas físicas | Indeterminado | Indeterminado |
| Personas jurídicas | Indeterminado | Indeterminado |

E) Recursos económicos empleados en la entidad

| RECURSOS | IMPORTE ESPECÍFICO (PREVISTO) | IMPORTE COMÚN (PREVISTO) | IMPORTE TOTAL (PREVISTO) | IMPORTE ESPECÍFICO (REALIZADO) | IMPORTE COMÚN (REALIZADO) | IMPORTE TOTAL (REALIZADO) |
|--|-------------------------------|--------------------------|--------------------------|--------------------------------|---------------------------|---------------------------|
| Gastos | | | | | | |
| Ayudas monetarias y otros gastos de gestión | - | - | - | - | - | - |
| a) Ayudas monetarias | | | | | | |
| b) Ayudas no monetarias | | | | | | |
| c) Gastos por colaboraciones y órganos de | | | | | | |
| Variación de existencias de productos terminados y en curso de fabricación | | | | | | |
| Aprovisionamientos | - | - | - | 16.366 | - | 16.366 |
| Gastos de personal | - 1.470.000 | - 791.964 | - 2.261.964 | - 1.255.927 | - 735.238 | - 1.991.165 |
| Otros gastos de actividad | - 616.300 | - 184.586 | - 800.886 | - 476.168 | - 154.348 | - 630.516 |
| Arrendamiento y Cánones | - 1.500 | - 7.080 | - 8.580 | - 843 | - 6.448 | - 7.291 |
| Reparación y Conservación | - 180.000 | - 25.744 | - 205.744 | - 135.620 | - 19.450 | - 155.070 |
| Servicios de Profesionales Independientes | - 150.000 | - 77.233 | - 227.233 | - 147.192 | - 49.978 | - 197.170 |
| Material de Oficina | - 2.700 | - 2.574 | - 5.274 | - 1.810 | - 2.322 | - 4.132 |
| Suministros | - 170.000 | - 4.505 | - 174.505 | - 88.744 | - 3.321 | - 92.065 |
| Gastos de viaje | - 20.000 | - 7.723 | - 27.723 | - 16.517 | - 14.947 | - 31.464 |
| Primas de Seguro | - 85.000 | - 3.862 | - 88.862 | - 81.847 | - 2.028 | - 83.875 |
| Otros Gastos de Operación | - 7.100 | - 55.865 | - 62.965 | - 3.595 | - 55.854 | - 59.449 |
| Amortización del Inmovilizado | - 6.658.380 | - 543.221 | - 7.201.601 | - 6.827.771 | - 101.946 | - 6.929.717 |
| Deterioro y resultado por enajenación de | | | | | | |
| Otros resultados (Gastos) | | | | | | |
| Gastos financieros | | 3.862 | 3.862 | | | |
| Variaciones de valor razonable en instrumentos | | | | | | |
| Diferencias de cambio | | | | | | |
| Deterioro y resultado por enajenaciones de | | | | | | |
| Impuestos sobre beneficios | | | | | | |
| Total gastos | - 8.744.680 | - 1.523.633 | - 10.268.313 | - 8.576.232 | - 991.532 | - 9.567.764 |
| Inversiones | | | | | | |
| Adquisiciones de Inmovilizado (excepto Bienes | 10.000 | 22.526 | 32.526 | 12.310 | 21.849 | 34.159 |
| Adquisiciones Bienes Patrimonio Histórico | | | | | | |
| Cancelación deuda no comercial | | | | | | |
| Total inversiones | 10.000 | 22.526 | 32.526 | 12.310 | 21.849 | 34.159 |
| TOTAL RECURSOS EMPLEADOS | 8.754.680 | 1.546.159 | 10.300.839 | 8.588.542 | 1.013.381 | 9.601.923 |

F) Objetivos e indicadores de la actividad

| OBJETIVO | INDICADOR | CANTIDAD PREVISTA | CANTIDAD REALIZADA |
|---|--|-------------------|--------------------|
| Mantenimiento de las instalaciones industriales | Número de activos sobre los que se realiza la conservación | 5.000 | 5.514 |
| Optimización de los recursos de la administración apoyando las necesidades del I.D.A.E. | Número de horas de apoyo | 26.992 | 23.045 |

A2. ACTIVIDAD UNIDAD DE OPERACIONES HONTOMÍN

A) Identificación

| | |
|-------------------------------------|--|
| Denominación de la actividad | Unidad de Operaciones –Hontomín |
| Tipo de actividad | Propia |
| Sector | Investigación y Desarrollo |
| Lugar de desarrollo de la actividad | Castilla y León- España - Instalaciones Técnicas Hontomín (Burgos) |

B) Descripción detallada de la actividad realizada

La ejecución presupuestaria de la Unidad de Operaciones – Hontomín realizada en el año 2019 se resume en las siguientes tareas principales:

- Labores comprometidas dentro del proyecto ENOS "Enabling Onshore CO2 Storage in Europe" y de apoyo al resto de socios del proyecto, con el objeto de mejorar los sistemas de adquisición e interpretación de datos del almacenamiento. Se han desarrollado sistemas de monitorización de seguridad y en remoto de las instalaciones y se realizaron campañas de toma de muestras y de ajuste de la red de control sísmico para determinar el correcto funcionamiento y la evolución de la instalación subterránea.

- Se desarrollaron acciones formativas de carácter internacional para personal especializado en el marco del proyecto ENOS en el ámbito del almacenamiento geológico.

En lo que se refiere directamente a las instalaciones:

- Se desarrollaron todos los planes de mantenimiento de aplicación, reportando a las administraciones competentes el cumplimiento de los mismos.

- Se realizaron modificaciones en la instalación de cara mejorar la conservación de los equipos y facilitar su monitorización y diagnóstico.

- Se realizaron mejoras en los sistemas de comunicaciones, adquisición y tratamiento de datos en redes de control.

- Se mantuvieron actualizados los procedimientos de seguridad y operativos de las instalaciones.

C) Recursos humanos empleados por la entidad

| TIPO DE PERSONAL | NÚMERO PREVISTO | NÚMERO REALIZADO | Nº HORAS/AÑO PREVISTO | Nº HORAS/AÑO REALIZADO |
|------------------------------------|-----------------|------------------|-----------------------|------------------------|
| Personal asalariado | 8 | 7 | 13.496 | 11.252 |
| Personal con contrato de servicios | - | - | - | - |
| Personal voluntario | - | - | - | - |

D) Beneficiarios o usuarios de la actividad

| Tipo | Número | |
|--------------------|---------------|---------------|
| | Previsto | Realizado |
| Personas físicas | Indeterminado | Indeterminado |
| Personas jurídicas | Indeterminado | Indeterminado |

E) Recursos económicos empleados en la entidad

| RECURSOS | IMPORTE ESPECÍFICO (PREVISTO) | IMPORTE COMÚN (PREVISTO) | IMPORTE TOTAL (PREVISTO) | IMPORTE ESPECÍFICO (REALIZADO) | IMPORTE COMÚN (REALIZADO) | IMPORTE TOTAL (REALIZADO) |
|---|-------------------------------|--------------------------|--------------------------|--------------------------------|---------------------------|---------------------------|
| Gastos | | | | | | |
| Ayudas monetarias y otros gastos de gestión | - | - | - | - | - | - |
| a) Ayudas monetarias | | | | | | |
| b) Ayudas no monetarias | | | | | | |
| c) Gastos por colaboraciones y órganos de gobierno | | | | | | |
| Variación de existencias de productos terminados y en curso de fabricación | | | | | | |
| Aprovisionamientos | | | | 27.927 | | 27.927 |
| Gastos de personal | - 285.000 | - 130.024 | - 415.024 | - 201.227 | - 110.979 | - 312.206 |
| Otros gastos de actividad | - 383.400 | - 30.306 | - 413.706 | - 207.666 | - 23.299 | - 230.965 |
| Arrendamientos y cánones | - 22.000 | - 1.162 | - 23.162 | - 12.976 | - 973 | - 13.949 |
| Reparaciones y conservación | - 130.000 | - 4.227 | - 134.227 | - 33.103 | - 2.936 | - 36.039 |
| Servicios profesionales independientes | - 130.000 | - 12.680 | - 142.680 | - 118.473 | - 7.544 | - 126.017 |
| Material de oficina y mensajería | - 300 | - 423 | - 723 | - 260 | - 351 | - 611 |
| Suministros | - 50.000 | - 740 | - 50.740 | - 9.086 | - 502 | - 9.588 |
| Gastos de viaje | - 15.000 | - 1.268 | - 16.268 | - 10.769 | - 2.256 | - 13.025 |
| Primas de seguros | - 25.300 | - 634 | - 25.934 | - 17.772 | - 306 | - 18.078 |
| Otros gastos de operación | - 10.800 | - 9.172 | - 19.972 | - 5.227 | - 8.431 | - 13.658 |
| Amortización del Inmovilizado | - 1.125.360 | - 89.186 | - 1.214.546 | - 1.331.206 | - 15.388 | - 1.346.594 |
| Deterioro y resultado por enajenación de inmovilizado | | | | | | |
| Otros resultados (Gastos) | | | | | | |
| Gastos financieros | - | - 634 | - 634 | - 603 | | - 603 |
| Variaciones de valor razonable en instrumentos | | | | | | |
| Diferencias de cambio | | | | | | |
| Deterioro y resultado por enajenaciones de | | | | | | |
| Impuestos sobre beneficios | | | | | | |
| Total gastos | - 1.793.760 | - 250.150 | - 2.043.910 | - 1.768.629 | - 149.666 | - 1.918.295 |
| Inversiones | | | | | | |
| Adquisiciones de Inmovilizado (excepto Bienes | 15.000 | 3.698 | 18.698 | 14.660 | 3.298 | 17.958 |
| Adquisiciones Bienes Patrimonio Histórico | | | | | | |
| Cancelación deuda no comercial | | | | | | |
| Total inversiones | 15.000 | 3.698 | 18.698 | 14.660 | 3.298 | 17.958 |
| TOTAL RECURSOS EMPLEADOS | 1.808.760 | 253.848 | 2.062.608 | 1.783.289 | 152.964 | 1.936.253 |

Los gastos financieros se incluyen como gastos afectos a fines ya que se derivan de avales sin los que no podría desarrollarse la actividad.

F) Objetivos e indicadores de la actividad

| OBJETIVO | INDICADOR | CANTIDAD PREVISTA | CANTIDAD REALIZADA |
|---|--|-------------------|--------------------|
| Cumplir con los informes técnicos comprometidos en el proyecto ENOS | Emisión del informe "Report on FEED study on light drilling" | 1 | 1 |
| Mantenimiento de la Planta en operación y emisión de datos en continuo. | Horas de mantenimiento de la Planta | 1.687 | 1687 |
| Obtención de datos de monitorización. | Horas de análisis de datos. | 280 | 200 |

A3. ACTIVIDAD LA FÁBRICA DE LUZ.MUSEO DE LA ENERGÍA

A) Identificación

| | |
|-------------------------------------|---|
| Denominación de la actividad | La Fábrica de Luz. Museo de la Energía |
| Tipo de actividad | Propia |
| Sector | Cultura |
| Lugar de desarrollo de la actividad | Castilla y León- España - Instalaciones museísticas Fábrica de Luz (León) |

B) Descripción detallada de la actividad realizada

En el año 2019 se continúa con el programa de actividades educativas y culturales, así como con las visitas libres y guiadas al Museo. Se apuesta por reforzar la difusión y comunicación de todas las actividades del Museo. La estrategia de comunicación de la Fábrica de Luz es una línea de acción prioritaria cuyo objetivo es dar a conocer el trabajo cultura y de divulgación científica que se desempeñan en la misma, siendo de vital importancia para atraer el mayor número de visitantes y usuarios posibles.

Otra línea prioritaria de actuación se ha abordado a través de la colaboración con otras entidades y asociaciones con objetivos afines, de lo que se han derivado diversos convenios de colaboración y/o de cesión de espacios.

Uno de los cambios más significativos en el ejercicio 2019 respecto a lo previsto es la actuación que se enmarca en el cumplimiento del convenio firmado entre el Ayuntamiento de Ponferrada y la Fundación Ciudad de la Energía. En el marco de este convenio la Fundación asume el compromiso de ejecutar diversas obras, entre otras el acondicionamiento de los accesos y aparcamientos y la urbanización de 25.000 metros cuadrados entre los campos Ramón Martínez y el Puente del Centenario así como la intervención artística y de diseño personalizado para la adecuación de las columnas del puente del centenario. Esta actuación ha supuesto un compromiso de un total de 324k€ (IVA no incluido).

Desde el año 2016 se mantiene una tendencia ascendente en la demanda de las diferentes actividades que organiza el Museo y para darles cobertura la Fundación se ha visto obligada a realizar cambios organizativos y reestructurar sus recursos de personal para garantizar el funcionamiento ordinario del mismo y concretamente los servicios de atención al visitante.

La plantilla adscrita a Museo, y más concretamente la que tiene asignadas las funciones de atención al público se ha visto reducida paulatinamente desde el año 2016. Ello ha obligado a la Fundación a reorganizar y reasignar los recursos propios para seguir cumpliendo con el servicio imprescindible que garantiza los horarios de apertura y la atención a los visitantes, tanto en modalidad visitas libres como guiadas.

Dos de los tres Técnicos de Atención al Público en plantilla, que inicialmente solicitaron excedencia primero por guarda legal y posteriormente por interés particular, les deja de aplicar la reserva del puesto de trabajo en junio de 2019, quedando a tal efecto como vacantes ambos. Por todo ello, en el ejercicio 2019 se ha solicitado y ejecutado la contratación para la cobertura de dos vacantes de Atención al Público y visitante con contrato indefinido a jornada completa.

Adicionalmente, han de ser considerados los gastos propios de la actividad ordinaria del centro, tales como: gastos de mantenimiento (limpieza, jardinería, mantenimientos legales, reposición de elementos eléctricos y mecánicos deteriorados por el paso de los años, etc...), vigilancia, seguros, suministros de agua, luz y gas, material de oficina, etc.

C) Recursos humanos empleados por la entidad

| TIPO DE PERSONAL | NÚMERO PREVISTO | NÚMERO REALIZADO | Nº HORAS/AÑO PREVISTO | Nº HORAS/AÑO REALIZADO |
|------------------------------------|-----------------|------------------|-----------------------|------------------------|
| Personal asalariado | 18 | 22 | 30.366 | 36.557 |
| Personal con contrato de servicios | - | - | - | - |
| Personal voluntario | - | - | - | - |

D) Beneficiarios o usuarios de la actividad

| Tipo | Número | |
|--------------------|---------------|---------------|
| | Previsto | Realizado |
| Personas físicas | Indeterminado | Indeterminado |
| Personas jurídicas | Indeterminado | Indeterminado |

E) Recursos económicos empleados en la entidad

| RECURSOS | IMPORTE ESPECÍFICO (PREVISTO) | IMPORTE COMÚN (PREVISTO) | IMPORTE TOTAL (PREVISTO) | IMPORTE ESPECÍFICO (REALIZADO) | IMPORTE COMÚN (REALIZADO) | IMPORTE TOTAL (REALIZADO) |
|--|-------------------------------|--------------------------|--------------------------|--------------------------------|---------------------------|---------------------------|
| Gastos | | | | | | |
| Ayudas monetarias y otros gastos de gestión | - 180.000 | - | - 180.000 | - 324.813 | - | - 324.813 |
| a) Ayudas monetarias | | | - | | | - |
| b) Ayudas no monetarias | - 180.000 | | - 180.000 | - 324.813 | - | - 324.813 |
| c) Gastos por colaboraciones y órganos de gobierno | | | - | | | - |
| Variación de existencias de productos terminados y en curso de fabricación | | | | | | |
| Aprovisionamientos | | | | 5.093 | - | 5.093 |
| Gastos de personal | - 450.700 | - 283.689 | - 734.389 | - 428.468 | - 360.683 | - 789.151 |
| Otros gastos de actividad | - 229.000 | - 66.121 | - 295.121 | - 204.109 | - 75.717 | - 279.826 |
| Arrendamientos y cánones | - 3.000 | - 2.536 | - 5.536 | - 2.273 | - 3.163 | - 5.436 |
| Reparaciones y conservación | - 100.000 | - 9.222 | - 109.222 | - 91.602 | - 9.541 | - 101.143 |
| Servicios profesionales independientes | - 20.000 | - 27.666 | - 47.666 | - 9.243 | - 24.517 | - 33.760 |
| Material de oficina y mensajería | - 2.000 | - 922 | - 2.922 | - 1.780 | - 1.139 | - 2.919 |
| Suministros | - 80.000 | - 1.614 | - 81.614 | - 71.361 | - 1.629 | - 72.990 |
| Gastos de viaje | - 2.000 | - 2.767 | - 4.767 | - 2.335 | - 7.333 | - 9.668 |
| Primas de seguros | - 8.000 | - 1.383 | - 9.383 | - 6.366 | - 995 | - 7.361 |
| Otros gastos de operación | - 14.000 | - 20.011 | - 34.011 | - 19.149 | - 27.400 | - 46.549 |
| Amortización del Inmovilizado | - 375.120 | - 194.587 | - 569.707 | - 430.339 | - 50.011 | - 480.350 |
| Deterioro y resultado por enajenación de inmovilizado | | | - | | | - |
| Otros resultados (Gastos) | | | | | | |
| Gastos financieros | | - 1.383 | - 1.383 | | | - |
| Variaciones de valor razonable en instrumentos financieros | | | - | | | - |
| Diferencias de cambio | | | - | | | - |
| Deterioro y resultado por enajenaciones de instrumentos | | | - | | | - |
| Impuestos sobre beneficios | | | - | | | - |
| Total gastos | - 1.234.820 | - 545.780 | - 1.780.600 | - 1.392.822 | - 486.411 | - 1.879.233 |
| Inversiones | | | | | | |
| Adquisiciones de Inmovilizado (excepto Bienes Patrimonio) | 12.000 | 8.070 | 20.070 | 4.868 | 10.718 | 15.586 |
| Adquisiciones Bienes Patrimonio Histórico | | | - | | - | - |
| Cancelación deuda no comercial | | | - | | - | - |
| Total inversiones | 12.000 | 8.070 | 20.070 | 4.868 | 10.718 | 15.586 |
| TOTAL RECURSOS EMPLEADOS | 1.246.820 | 553.850 | 1.800.670 | 1.397.690 | 497.129 | 1.894.819 |

F) Objetivos e indicadores de la actividad

| OBJETIVO | INDICADOR | CANTIDAD PREVISTA | CANTIDAD REALIZADA |
|--|---|-------------------|--------------------|
| Incrementar el número de visitantes en la instalación. | Nº Visitantes | 14.000 | 18.000 |
| Incrementar la calidad de los talleres. | Media de la Encuesta de satisfacción de las actividades | 8 | 8 |

A.4 ACTIVIDAD CIUDEN-VIVERO

A) Identificación

| | |
|-------------------------------------|---|
| Denominación de la actividad | Centro Ciuden-Vivero |
| Tipo de actividad | Propia |
| Sector | Educación |
| Lugar de desarrollo de la actividad | Castilla y León- España - Instalaciones Centro Ciuden Vivero (León) |

B) Descripción detallada de la actividad realizada

Las iniciativas ejecutadas por el centro Ciuden Vivero en el ejercicio 2019 se enmarcan en la formación continua y ocupacional, en la producción de planta y la educación ambiental:

- La formación ocupacional ha sido la línea prioritaria apostando por programas de integración de personas con dificultades de acceso al mercado de trabajo. La formación ocupacional permite la combinación de la formación y el empleo a través de un contrato en Formación que hace posible que los alumnos trabajadores dispongan de recursos económicos a la vez que se obtienen Certificados de Profesionalidad.

- Los programas de formación ocupacional han sido financiados por el Ministerio de Empleo y promovidos y ejecutados en nuestro Centro por el Ministerio para la Transición Ecológica (MITECO). En 2019 se realizaron 2 programas: la tercera fase de la Escuela Taller "Castanea" y el Taller de Empleo "Quercus", dando empleo a 36 alumnos/trabajadores y 8 docentes y equipo de dirección. El centro Ciuden Vivero hizo posible la ejecución de estos programas poniendo a disposición del MITECO las instalaciones, equipos, maquinaria y vehículos necesarios así como personal de apoyo y mantenimiento para su ejecución.

- Desde el centro Ciuden Vivero se redactaron los proyectos de formación ocupacional para 2020 y se mantuvieron las instalaciones óptimas para realizar una formación de calidad.

- Otra línea de actuación es la producción de planta, especialmente de castaño injertado adaptado a las condiciones geográficas del centro para dar respuesta a la demanda del sector una vez que el único vivero productor de castaño en la comarca ha cerrado. Se han producido 6.000 castaños bravos y 1.100 injertados. El centro Ciuden Vivero forma parte de la mesa del castaño de El Bierzo con quien colaboró en distintas iniciativas y la donación de 800 castaños.

- Respecto a la producción de otras especies para proyectos de repoblación y jardinería, el centro produjo alrededor de 20.000 plantas en su mayoría plantadas y/o donadas a diferentes administraciones, asociaciones y centros educativos y uso propio.

- En relación con las especies horticolas, se trabajó en disponer de semilla de variedades locales, adaptadas al territorio que son objeto intercambio y donación a productores interesados.

- El Centro Ciuden Vivero colaboró con el Museo "la Fábrica de Luz" realizando el mantenimiento de sus jardines y participando en la realización de actividades de Educación Ambiental dirigidas prioritariamente a alumnos de primaria.

C) Recursos humanos empleados por la entidad

| TIPO DE PERSONAL | NÚMERO PREVISTO | NÚMERO REALIZADO | Nº HORAS/AÑO PREVISTO | Nº HORAS/AÑO REALIZADO |
|------------------------------------|-----------------|------------------|-----------------------|------------------------|
| Personal asalariado | 2 | 3 | 3.374 | 4.218 |
| Personal con contrato de servicios | - | - | - | - |
| Personal voluntario | - | - | - | - |

D) Beneficiarios o usuarios de la actividad

| BENEFICIARIOS O USUARIOS | NÚMERO PREVISTO | NÚMERO REALIZADO | INDETERMINADO |
|--------------------------|-----------------|------------------|---------------|
| Personas físicas | Indeterminado | Indeterminado | X |
| Personas jurídicas | Indeterminado | Indeterminado | X |

E) Recursos económicos empleados en la entidad

| RECURSOS | IMPORTE ESPECÍFICO (PREVISTO) | IMPORTE COMÚN (PREVISTO) | IMPORTE TOTAL (PREVISTO) | IMPORTE ESPECÍFICO (REALIZADO) | IMPORTE COMÚN (REALIZADO) | IMPORTE TOTAL (REALIZADO) |
|---|-------------------------------|--------------------------|--------------------------|--------------------------------|---------------------------|---------------------------|
| Gastos | | | | | | |
| Ayudas monetarias y otros gastos de gestión | - | - | - | - | - | - |
| a) Ayudas monetarias | | | | | | |
| b) Ayudas no monetarias | | | | | | |
| c) Gastos por colaboraciones y órganos de gobierno | | | | | | |
| Variación de existencias de productos terminados y en curso de fabricación | | | | | | |
| Aprovisionamientos | | | | | | |
| Gastos de personal | - 58.000 | - 23.641 | - 81.641 | - 57.075 | - 27.745 | - 84.820 |
| Otros gastos de actividad | - 42.000 | - 5.508 | - 47.508 | - 27.703 | - 5.825 | - 33.528 |
| Arrendamientos y cánones | - | 211 | 211 | - | 243 | 243 |
| Reparaciones y conservación | 23.000 | 768 | 23.768 | 12.163 | 734 | 12.897 |
| Servicios profesionales independientes | 2.000 | 2.305 | 4.305 | 1.800 | 1.886 | 3.686 |
| Material de oficina y mensajería | - | 77 | 77 | - | 88 | 88 |
| Suministros | 10.000 | 134 | 10.134 | 8.163 | 125 | 8.288 |
| Gastos de viaje | 2.000 | 231 | 2.231 | 2.185 | 564 | 2.749 |
| Primas de seguros | 4.000 | 115 | 4.115 | 3.357 | 77 | 3.434 |
| Otros gastos de operación | 1.000 | 1.667 | 2.667 | 35 | 2.108 | 2.143 |
| Amortización del Inmovilizado | - 93.780 | - 16.216 | - 109.996 | - 138.751 | - 3.847 | - 142.598 |
| Deterioro y resultado por enajenación de inmovilizado | | | | | | |
| Otros resultados (Gastos) | | | | | | |
| Gastos financieros | - | 115 | 115 | | | |
| Variaciones de valor razonable en instrumentos financieros | | | | | | |
| Diferencias de cambio | | | | | | |
| Deterioro y resultado por enajenaciones de instrumentos | | | | | | |
| Impuestos sobre beneficios | | | | | | |
| Total gastos | - 193.780 | - 45.480 | - 239.260 | - 223.529 | - 37.417 | - 260.946 |
| Inversiones | | | | | | |
| Adquisiciones de Inmovilizado (excepto Bienes Patrimonio) | 5.000 | 672 | 5.672 | - | 824 | 824 |
| Adquisiciones Bienes Patrimonio Histórico | | | | | | |
| Cancelación deuda no comercial | | | | | | |
| Total inversiones | 5.000 | 672 | 5.672 | - | 824 | 824 |
| TOTAL RECURSOS EMPLEADOS | 198.780 | 46.152 | 244.932 | 223.529 | 38.241 | 261.770 |

F) Objetivos e indicadores de la actividad

| OBJETIVO | INDICADOR | CANTIDAD PREVISTA | CANTIDAD REALIZADA |
|--|------------------------|-------------------|--------------------|
| Producción de planta forestal y ornamental | Nº de planta producida | 10.000 | 16.113 |

A5. ACTIVIDAD EDIFICIOS COMPOSTILLA

A) Identificación

| | |
|-------------------------------------|--|
| Denominación de la actividad | Edificios Compostilla |
| Tipo de actividad | Propia |
| Sector | Otros |
| Lugar de desarrollo de la actividad | Castilla y León- España - Instalaciones Compostilla I (León) |

B) Descripción detallada de la actividad realizada

En el ejercicio 2019 se ha desarrollado el plan de acción previsto y que contemplaba el mantenimiento de los servicios mínimos de los edificios de Compostilla I (suministros, aseguramientos, vigilancia, mantenimientos legales, reposición de elementos eléctricos y mecánicos, etc).

Entre las actividades desarrolladas en 2019, cabe mencionar el cuidado de los helechos arborescentes que albergan los edificios de Compostilla I. Para ello es necesario realizar los trabajos de mantenimiento y cuidado, tanto de las plantas como de la instalación de riego para asegurar la supervivencia de estas especies en condiciones adecuadas. En este sentido se llevaron a cabo trabajos de riego, abonado y cuidado de la zona ajardinada de forma que además de no permitir el nacimiento de malas hierbas, se airee el terreno con el fin de mantener una buena estructura del suelo, aplicación de tratamientos fitosanitarios, poda, protección contra las heladas y por último el correcto mantenimiento de las instalaciones.

Adicionalmente a los trabajos de mantenimiento legales previstos, en el ejercicio 2019 se ha desarrollado una importante labor de recuperación del edificio que albergaba la antigua sede sita en Compostilla I.

Estas actuaciones, si bien no estaban previstas, responden al importante deterioro observado en el mismo como consecuencia de la falta de impermeabilización de la cubierta. Entre las actuaciones más relevantes destacan, además de la recuperación de la cubierta, la puesta en uso de las calderas de biomasa, la recuperación de los espacios interiores degradados, la reparación de la instalación eléctrica y los sistemas de climatización afectados y la puesta en marcha de los sistemas de comunicaciones.

C) Recursos humanos empleados por la entidad

| TIPO DE PERSONAL | NÚMERO PREVISTO | NÚMERO REALIZADO | Nº HORAS/AÑO PREVISTO | Nº HORAS/AÑO REALIZADO |
|------------------------------------|-----------------|------------------|-----------------------|------------------------|
| Personal asalariado | 0,05 | 0,83 | 84 | 1.400 |
| Personal con contrato de servicios | - | - | - | - |
| Personal voluntario | - | - | - | - |

D) Beneficiarios o usuarios de la actividad

| Tipo | Número | |
|--------------------|---------------|---------------|
| | Previsto | Realizado |
| Personas físicas | Indeterminado | Indeterminado |
| Personas jurídicas | Indeterminado | Indeterminado |

E) Recursos económicos empleados en la entidad

| RECURSOS | IMPORTE ESPECÍFICO (PREVISTO) | IMPORTE COMÚN (PREVISTO) | IMPORTE TOTAL (PREVISTO) | IMPORTE ESPECÍFICO (REALIZADO) | IMPORTE COMÚN (REALIZADO) | IMPORTE TOTAL (REALIZADO) |
|---|-------------------------------|--------------------------|--------------------------|--------------------------------|---------------------------|---------------------------|
| Gastos | | | | | | |
| Ayudas monetarias y otros gastos de gestión | - | - | - | - | - | - |
| a) Ayudas monetarias | | | | | | |
| b) Ayudas no monetarias | | | | | | |
| c) Gastos por colaboraciones y órganos de | | | | | | |
| Variación de existencias de productos terminados y en curso de fabricación | | | | | | |
| Aprovisionamientos | | | | | | |
| Gastos de personal | - 2.684 | - 1.182 | - 3.866 | - 23.697 | - 13.872 | - 37.569 |
| Otros gastos de actividad | - 150.083 | - 193 | - 150.276 | - 111.869 | - 2.913 | - 114.782 |
| Arrendamientos y cánones | - 10.000 | - 11 | - 10.011 | - 9.000 | - 122 | - 9.122 |
| Reparaciones y conservación | - 80.000 | - 38 | - 80.038 | - 68.336 | - 367 | - 68.703 |
| Servicios profesionales independientes | - 18.000 | - 115 | - 18.115 | - 10.274 | - 943 | - 11.217 |
| Material de oficina y mensajería | | | | | - 44 | - 44 |
| Suministros | - 27.000 | - | - 27.000 | - 10.951 | - 63 | - 11.014 |
| Gastos de viaje | | | | | - 282 | - 282 |
| Primas de seguros | - 15.000 | - | - 15.000 | - 13.308 | - 38 | - 13.346 |
| Otros gastos de operación | - 83 | - 29 | - 112 | - | - 1.054 | - 1.054 |
| Amortización del Inmovilizado | - 281.340 | - 811 | - 282.151 | - 733.818 | - 1.923 | - 735.741 |
| Deterioro y resultado por enajenación de | | | | | | |
| Otros resultados (Gastos) | | | | | | |
| Gastos financieros | - | - 6 | - 6 | | | |
| Variaciones de valor razonable en instrumentos | | | | | | |
| Diferencias de cambio | | | | | | |
| Deterioro y resultado por enajenaciones de | | | | | | |
| Impuestos sobre beneficios | | | | | | |
| Total gastos | - 434.107,00 | - 2.192,00 | - 436.299,00 | - 869.384,00 | - 18.708,00 | - 888.092,00 |
| Inversiones | | | | | | |
| Adquisiciones de Inmovilizado (excepto Bienes | 90.000,00 | 34,00 | 90.034,00 | 70.418,00 | 412,00 | 70.830,00 |
| Adquisiciones Bienes Patrimonio Histórico | | | | | | |
| Cancelación deuda no comercial | | | | | | |
| Total inversiones | 90.000 | 34 | 90.034 | 70.418 | 412 | 70.830 |
| TOTAL RECURSOS EMPLEADOS | 524.107 | 2.226 | 526.333 | 939.802 | 19.120 | 958.922 |

F) Objetivos e indicadores de la actividad

| OBJETIVO | INDICADOR | CANTIDAD PREVISTA | CANTIDAD REALIZADA |
|---|--|-------------------|--------------------|
| Mantenimiento legal PCI ascensores | Número de acciones a realizar | 2 | 2 |
| Mantenimiento de los helechos arborescentes | Contratación, ejecución y supervisión del servicio de mantenimiento. | 1 | 1 |

| RECURSOS | ACTIVIDAD N° 1 | ACTIVIDAD N° 2 | ACTIVIDAD N° 3 | ACTIVIDAD N° 4 | ACTIVIDAD N° 5 | REALIZADO A ACTIVIDADES | NO IMPUTADO A LAS ACTIVIDADES | TOTAL REALIZADO |
|--|------------------|------------------|------------------|----------------|----------------|-------------------------|-------------------------------|-------------------|
| Gastos | | | | | | | | |
| Ayudas monetarias y otros gastos de gestión | - | - | 324.813,00 | - | - | 324.813,00 | - | 324.813,00 |
| Variación de existencias de productos terminados y en curso de fabricación | - | - | - | - | - | - | - | - |
| Aprovisionamientos | 16.366 | 27.927 | 5.093 | - | - | 49.386 | - | 49.386 |
| Gastos de personal | 1.991.165 | 312.206 | 789.151 | 84.820 | 37.569 | 3.214.911 | - | 3.214.911 |
| Otros gastos de actividad | 630.516 | 230.965 | 279.826 | 33.528 | 114.782 | 1.289.617 | 3.001 | 1.292.618 |
| Arrendamientos y cánones | 7.291 | 13.949 | 5.436 | 243 | 9.122 | 36.041 | - | 36.041 |
| Reparaciones y conservación | 155.070 | 36.039 | 101.143 | 12.897 | 68.703 | 373.852 | - | 373.852 |
| Servicios profesionales independientes | 197.170 | 126.017 | 33.760 | 3.686 | 11.217 | 371.850 | - | 371.850 |
| Material de oficina y mensajería | 4.132 | 611 | 2.919 | 88 | 44 | 7.794 | - | 7.794 |
| Suministros | 92.065 | 9.588 | 72.990 | 8.288 | 11.014 | 193.945 | - | 193.945 |
| Gastos de viaje | 31.464 | 13.025 | 9.668 | 2.749 | 282 | 57.188 | - | 57.188 |
| Primas de seguros | 83.875 | 18.078 | 7.361 | 3.434 | 13.346 | 126.094 | - | 126.094 |
| Otros gastos de operación | 59.449 | 13.658 | 46.549 | 2.143 | 1.054 | 122.853 | 3.001 | 125.854 |
| Amortización del inmovilizado | 6.929.717 | 1.346.594 | 480.350 | 142.598 | 735.741 | 9.635.000 | - | 9.635.000 |
| Deferido y resultado por enajenación de | | | | | | | | |
| Otros resultados (Gastos) | | | | | | | 43.997 | 43.997 |
| Gastos financieros | | 603 | | | | 603 | 7.245 | 7.848 |
| Variaciones de valor razonable en | | | | | | | | |
| Diferencias de cambio | | | | | | | | |
| Deterioro y resultado por enajenaciones de | | | | | | | 27 | 27 |
| Impuestos sobre beneficios | | | | | | | | |
| Total gastos | 9.567.764 | 1.918.295 | 1.879.233 | 260.946 | 888.092 | 14.514.330 | 54.270 | 14.568.600 |
| Inversiones | | | | | | | | |
| Total inversiones | 34.159 | 17.958 | 15.586 | 824 | 70.830 | 139.357 | - | 139.357 |
| TOTAL RECURSOS EMPLEADOS | 9.601.923 | 1.936.253 | 1.894.819 | 261.770 | 958.922 | 14.653.687 | 54.270 | 14.707.957 |

II. Recursos económicos totales obtenidos por la entidad

A. Ingresos obtenidos por la entidad

| RECURSOS | PREVISTO | REALIZADO |
|---|----------------|-------------------|
| Rentas y otros ingresos derivados del patrimonio | 700 | 31.828 |
| Ventas y prestaciones de servicios de las actividades propias | 48.200 | 42.321 |
| Ventas y otros ingresos de las actividades mercantiles | 50.100 | 17.093 |
| Subvenciones del sector público | - | 11.105.831 |
| Aportaciones privadas | - | - |
| Otros tipos de ingresos | 3.000 | 2.759 |
| TOTAL INGRESOS OBTENIDOS | 102.000 | 11.199.832 |

La Fundación dispone de remanente que le permite hacer frente a unos recursos empleados superiores a los ingresos obtenidos en el ejercicio 2019.

Las rentas mercantiles obtenidas por la Fundación son de carácter meramente auxiliar y complementario a las actividades desarrolladas en cumplimiento de fines, no dedicando ningún recurso o gasto común o específico a la obtención de las mismas.

Otros recursos económicos obtenidos por la entidad

| OTROS RECURSOS (Cifras expresadas en miles de euros) | Previsto | Realizado |
|--|----------|-----------|
| Deudas contraídas | - | - |
| Otras obligaciones financieras asumidas | - | - |
| TOTAL OTROS RECURSOS PREVISTOS | - | - |

No se han obtenido otros recursos económicos distintos a los desglosados en el punto anterior.

III. Convenios de colaboración con otras entidades

Durante el 2019 se han formalizado los siguientes convenios de colaboración:

| Nº EXPEDIENTE | OBJETO | COLABORADOR | FECHA FORMALIZACIÓN 4354Z | FECHA PUBLICACIÓN BOE | APORTACIÓN CIUDEN | APORTACIÓN COLABORADOR | INICIO | FIN |
|---------------|---|---|---------------------------|-----------------------|-------------------|------------------------|------------|------------|
| OC-2018-020 | CONVENIO PARA LA PRESTACIÓN DE APOYO AUXILIAR EN TAREAS Y LABORES TÉCNICAS Y JURÍDICO-ADMINISTRATIVAS EN PROGRAMAS Y CONVOCATORIAS DE AYUDAS ASÍ COMO EN RELACIÓN A ACTUACIONES ENMARCADAS EN LOS ÁMBITOS DE LA EFICIENCIA ENERGÉTICA Y DE LAS ENERGÍAS RENOVABLES. | INSTITUTO PARA LA DIVERSIFICACIÓN Y AHORRO DE LA ENERGÍA (IDAE) | 18/03/2019 | 26/04/2019 | - | 00/01/1900 | 26/04/2019 | 25/04/2020 |
| MSP-2019-026 | CONVENIO ESPECÍFICO DE COLABORACIÓN PARA LA CELEBRACIÓN DE UN CURSO DE VERANO DENOMINADO "CULTURA MAKER: DE LA TEORÍA A LA PRÁCTICA" A CELEBRAR EN LAS INSTALACIONES DE LA FÁBRICA DE LUZ.MUSEO DE LA ENERGÍA. | UNIVERSIDAD DE LEÓN | 23/07/2019 | ** | 400,00 | 04/12/1904 | 26/07/2019 | 28/07/2019 |
| MSP-2019-027 | COLABORACIÓN PARA LA CONCERTACIÓN DE UNA ENTRADA CONJUNTA QUE PERMITA LA VISITA, TANTO DEL MUSEO COMO DEL CETRO DE INTERPRETACIÓN DE LAS MÉDULAS Y INFORMACIÓN CONJUNTA DE LAS ACTIVIDADES QUE SE REALICEN EN AMBOS ESPACIOS. | INSTITUTO DE ESTUDIOS BERCIANOS (IEB) | 30/07/2019 | ** | - | 00/01/1900 | 01/08/2019 | 31/08/2020 |
| VIV-2018-013 | CONVENIO PARA EL APOYO A LA GESTIÓN DE ESCUELAS TALLER "CASTAÑEA" Y TALLERES DE EMPLEO "QUERCUS", PARA 2019. | ORGANISMO AUTÓNOMO DE PARQUES NACIONALES (OAPN) | 31/07/2019 | 06/09/2019 | 73.130,00 | 08/04/2039 | 06/09/2019 | 06/09/2020 |
| OC-2019-051 | ADENDA AL CONVENIO DE CREACIÓN DE LA CÁTEDRA DE TURISMO SOSTENIBLE Y DESARROLLO LOCAL PARA LA INCORPORACIÓN DE LA FUNDACIÓN CIUDAD DE LA ENERGÍA - CIUDEN, F.S.P. | UNED | 15/11/2019 | ** | 75.000,00 | - | 15/11/2019 | 15/11/2022 |
| | | DIPUTACIÓN DE LEÓN | | | | 90.000,00 | | |
| | | AYUNTAMIENTO DE PONFERRADA | | | | 42.000,00 | | |
| | | CONSEJO COMARCAL DEL BIERZO | | | | 18.000,00 | | |
| MSP-2019-044 | CONVENIO DE COLABORACIÓN EN ACTIVIDADES DE INTERÉS GENERAL, POR EL CUAL LA FUNDACIÓN CEDE EL USO DEL MUELLE DE CARBONES DE LA FÁBRICA DE LUZ PARA ALBERGAR ACTUACIONES DEL XVI FESTIVAL INTERNACIONAL "VIVE LA MAGIA" QUE SE CELEBRA EN LA CIUDAD DE PONFERRADA. | AYUNTAMIENTO DE PONFERRADA | 18/12/2019 | ** | - | - | 26/12/2019 | 29/12/2019 |

La Fundación ha publicado en el portal de transparencia de su página web la relación de los mismos.

IV. Desviaciones entre plan de actuación y datos realizados

| ACTIVIDAD | PREVISTO | EJECUTADO | DESVIACIÓN | % EJECUCIÓN |
|--|-------------------|-------------------|------------------|-------------|
| Unidad de Operaciones Cubillos del Sil | 10.300.839 | 9.601.923 | - 698.916 | 93% |
| Unidad de Operaciones Hontomín | 2.062.608 | 1.936.253 | - 126.355 | 94% |
| Fábrica de Luz. Museo de la Energía | 1.800.670 | 1.894.819 | 94.149 | 105% |
| Centro Ciuden - Vivero | 244.932 | 261.770 | 16.838 | 107% |
| Edificios Compostilla | 526.333 | 958.922 | 432.589 | 182% |
| TOTAL RECURSOS EMPLEADOS | 14.935.382 | 14.653.687 | - 281.695 | 98% |

| PARTIDAS GASTO E INVERSIÓN | PREVISTO | EJECUTADO | DESVIACIÓN | % EJECUCIÓN |
|---|---------------------|---------------------|------------------|-------------|
| Gastos | | | | |
| Ayudas monetarias y otros gastos de gestión | - 180.000 | - 324.813 | - 144.813 | 180% |
| a) Ayudas monetarias | - | - | - | |
| b) Ayudas no monetarias | - 180.000 | - 324.813 | - 144.813 | 180% |
| c) Gastos por colaboraciones y órganos de gobierno | - | - | - | |
| Variación de existencias de productos terminados y en curso de fabricación | - | - | - | |
| Aprovisionamientos | - | - 49.386 | - 49.386 | |
| Gastos de personal | - 3.496.884 | - 3.214.911 | 281.973 | 92% |
| Otros gastos de actividad | - 1.707.497 | - 1.289.617 | 417.880 | 76% |
| Arrendamientos y cánones | - 47.500 | - 36.041 | 11.459 | 76% |
| Reparaciones y conservación | - 552.999 | - 373.852 | 179.147 | 68% |
| Servicios profesionales independientes | - 439.999 | - 371.850 | 68.149 | 85% |
| Material de oficina y mensajería | - 8.996 | - 7.794 | 1.202 | 87% |
| Suministros | - 343.993 | - 193.945 | 150.048 | 56% |
| Gastos de viaje | - 50.989 | - 57.188 | - 6.199 | 112% |
| Primas de seguros | - 143.294 | - 126.094 | 17.200 | 88% |
| Otros gastos de operación | - 119.727 | - 122.853 | - 3.126 | 103% |
| Amortización del Inmovilizado | - 9.378.001 | - 9.635.000 | - 256.999 | 103% |
| Otros resultados (Gastos) | - | - | - | |
| Gastos financieros | - 6.000 | - 603 | 5.397 | 10% |
| Total gastos | - 14.768.382 | - 14.514.330 | 254.052 | 98% |
| Total inversiones | 167.000 | 139.357 | - 27.643 | 83% |
| TOTAL RECURSOS EMPLEADOS | 14.935.382 | 14.653.687 | - 281.695 | 98% |

Se ha ejecutado el 98% del presupuesto total previsto en el Plan de Actuación.

La desviación más significativa desde el punto de vista de las Actividades se produce en el ámbito de la Actividad 5 "Edificios de Compostilla" (182% de ejecución). No obstante esta desviación se debe a un error en la previsión de las amortizaciones, reflejadas incorrectamente en esta Actividad siendo correcta la previsión anual total para amortizaciones del Plan. Si analizamos esta Actividad en cuanto a la ejecución de gastos de Personal y Gastos Corrientes de la misma, se ha ejecutado un 99%.

Desde el punto de vista nivel de realización de las partidas, a nivel global de la Fundación destacan, por su baja ejecución, la partida de Suministros (56% de ejecución sobre el total de recursos previstos) y la partida de Reparaciones y Conservación (68%) derivado este hecho principalmente de la suspensión del proyecto ENOS en la Actividad Hontomin.

La desviación en la Ayudas No Monetarias se deriva de haber considerado en el Plan de Actuación el importe a ejecutar y no el importe otorgado, tal y como establece la Norma de valoración número 16 del PGC.

20.2 Aplicación de elementos patrimoniales a fines propios

Todos los elementos patrimoniales de la Fundación que figuran en el inventario a 31 de diciembre de 2019 están afectos a fines propios.

La dotación Fundacional, consistente en aportaciones monetarias, se ha ido aplicando a los fines propios de la entidad (sostenimiento de gastos iniciales, de constitución y puesta en marcha, y adquisición de elementos y medios técnicos de Inmovilizado). Las rentas obtenidas se han destinado a fines propios.

1. Grado de cumplimiento del destino de rentas e ingresos.

El grado de cumplimiento de los fines propios de la Fundación tal como se deduce del cuadro sobre destino de rentas e ingresos, ha alcanzado en 2019 un 99,63%.

Los recursos destinados al cumplimiento de fines ascienden a 14.514.330 euros, siendo las partidas significativas afectadas al cumplimiento de fines:

- Dotaciones a la amortización, por 9.635.000 euros.
- Gastos comunes afectos a la actividad propia de la Fundación por 4.879.330 euros y que se corresponden con gastos comunes y específicos al conjunto de actividades desarrolladas en cumplimiento de fines tales como ayudas no monetarias, aprovisionamientos, gastos de personal, arrendamientos, reparaciones, servicios de profesionales independientes, primas de seguros y otros gastos de la actividad según refleja la cuenta de pérdidas y ganancias.

| EJERCICIO | EXCEDENTE DEL EJERCICIO | AJUSTES NEGATIVOS | AJUSTES POSITIVOS | BASE DE CÁLCULO | RENDA A DESTINAR | | RECURSOS DESTINADOS A FINES (GASTOS + INVERSIONES) | APLICACIÓN DE LOS RECURSOS DESTINADOS EN CUMPLIMIENTO DE SUS FINES | | | | | | |
|--------------|-------------------------|-------------------|-------------------|-----------------|------------------|---------|--|--|-------------------|-------------------|-------------------|-------------------|-------------------|--|
| | | | | | Importe | % | | 2015 | 2016 | 2017 | 2018 | 2019 | IMPORTE PENDIENTE | |
| 2015 | 3.381.450 | | (20.180.428) | 23.561.878 | 20.180.428 | 85,65% | 20.180.428 | 20.180.428 | | | | | | |
| 2016 | 408.790 | | (20.395.602) | 20.804.392 | 20.395.602 | 98,04% | 20.395.602 | | 20.395.602 | | | | | |
| 2017 | 237.182 | | (15.464.369) | 15.701.551 | 15.464.369 | 98,49% | 15.464.369 | | | 15.464.369 | | | | |
| 2018 | 127.140 | | (14.261.611) | 14.388.751 | 14.261.611 | 99,12% | 14.261.611 | | | | 14.261.611 | | | |
| 2019 | (3.371.888) | | (14.514.330) | 11.142.442 | 14.514.330 | 130,26% | 14.514.330 | | | | | 14.514.330 | | |
| TOTAL | | | | | | | | 20.180.428 | 20.395.602 | 15.464.369 | 14.261.611 | 14.514.330 | - | |

Como se puede observar la entidad no acumula déficit en la aplicación de recursos.

I. CÁLCULO DE LA BASE DE APLICACIÓN Y RECURSOS MÍNIMOS A DESTINAR DEL EJERCICIO 2018

| RECURSOS | IMPORTE |
|--|------------------|
| Excedente del ejercicio | -3.371.888 |
| 1.1. Ajustes positivos del resultado contable | |
| 1.1. A) Dotación a la amortización de inmovilizado afecto a actividades en cumplimiento de fines | 9.635.000 |
| 1.1. B) Gastos comunes y específicos al conjunto de actividades desarrolladas en cumplimiento de fines, más en su caso, 1.1.C) Cambios en criterios contables y subsanación de errores | 4.879.330 |
| TOTAL GASTOS NO DEDUCIBLES | 14.514.330 |
| 1.2. Ajustes negativos del resultado contable | - |
| | |
| BASE DE CALCULO | 11.142.442 |
| RENTA A DESTINAR | |
| Importe | 14.514.330 |
| % Recursos mínimos a destinar a cumplimiento de fines según acuerdo del patronato | 130,2617% |

- a) Ajustes negativos: no proceden ajustes negativos puesto que no hay ingresos que deriven de la enajenación o gravamen de bienes y derechos aportados por los fundadores en concepto de dotación fundacional y tampoco procede el ajuste de ingresos procedentes de la transmisión onerosa de bienes inmuebles.
- b) Ajuste positivos según el siguiente cuadro:

1.1. AJUSTES POSITIVOS DEL RESULTADO CONTABLE

| 1.1. A) Dotación a la amortización de inmovilizado afecto a actividades en cumplimiento de fines (Art.32.4.a) Reglamento R.D.1337/2005) | | | | |
|---|------------------------------------|---|---|---|
| Nº de cuenta | Partida de la cuenta de resultados | Elemento patrimonial afectado a la actividad en cumplimiento de fines | Dotación a la amortización del elemento patrimonial del ejercicio | Importe total amortizado del elemento patrimonial |
| 203 | Amortización del Inmovilizado | Patentes, licencias, marcas y similares | 4.063 | 33.659 |
| 206 | Amortización del Inmovilizado | Aplicaciones Informáticas | - | 672.433 |
| 207 | Amortización del Inmovilizado | Derechos sobre activos cedidos en uso | 2.361 | 32.282 |
| 207 | Amortización del Inmovilizado | Otro inmovilizado intangible | - | 95.224 |
| 211 | Amortización del Inmovilizado | Construcciones | 1.815.210 | 11.789.932 |
| 212 | Amortización del Inmovilizado | Instalaciones Técnicas | 7.312.120 | 51.707.277 |
| 213 | Amortización del Inmovilizado | Maquinaria | 1.010 | 23.661 |
| 215 | Amortización del Inmovilizado | Otras instalaciones | 12.872 | 626.925 |
| 216 | Amortización del Inmovilizado | Mobiliario | 76.541 | 1.029.888 |
| 217 | Amortización del Inmovilizado | Equipos para procesos de información | 1.380 | 732.971 |
| 219 | Amortización del Inmovilizado | Otro Inmovilizado Material | 404.990 | 3.236.214 |
| 218 | Amortización del Inmovilizado | Elementos de Transporte | 4.453 | 85.608 |
| TOTAL 1.1. A) Dotación a la amortización | | | 9.635.000 | 70.066.074 |

| 1.1. B) Gastos comunes y específicos al conjunto de actividades desarrolladas en cumplimiento de fines | | | |
|--|------------------------------------|---|-------------------|
| Nº de cuenta | Partida de la cuenta de resultados | Descripción del gasto | Importe |
| 607 | 6. Aprobacionamientos | Trabajos realizados por otras empresas | 5.093 |
| 612 | 6. Aprobacionamientos | Consumo de existencias | 44.293 |
| 621 | 9. Otros gastos de la actividad | Arrendamientos y cánones | 36.041 |
| 622 | 9. Otros gastos de la actividad | Reparaciones y Conservación | 373.852 |
| 623 | 9. Otros gastos de la actividad | Servicios de Profesionales Independientes | 371.850 |
| 625 | 9. Otros gastos de la actividad | Primas de Seguro | 126.094 |
| 626 | 9. Otros gastos de la actividad | Servicios Bancarios y Similares | 308 |
| 627 | 9. Otros gastos de la actividad | Publicidad propaganda y relaciones públicas | 19.045 |
| 628 | 9. Otros gastos de la actividad | Suministros | 193.945 |
| 629 | 9. Otros gastos de la actividad | Otros Servicios | 165.881 |
| 631 | 9. Otros gastos de la actividad | Otros Tributos | 2.601 |
| 640 | 8. Gastos de personal | Sueldos y Salarios | 2.504.180 |
| 641 | 8. Gastos de personal | Indemnizaciones | 8.163 |
| 642 | 8. Gastos de personal | Seguridad Social a cargo de la empresa | 698.848 |
| 649 | 8. Gastos de personal | Otros gastos sociales | 3.720 |
| 651 | 3. Gastos por ayudas y otros | Ayudas No monetarias | 324.813 |
| 669 | 15. Gastos financieros | Gastos financieros avales | 603 |
| TOTAL 1.1. B) Gastos comunes y específicos | | | 4.879.330 |
| 1.1. C) Resultado positivo contabilizado directamente en el patrimonio neto como consecuencia de cambios en los criterios contables o la subsanación de errores. | | | |
| Nº de cuenta | Partida del patrimonio neto | Descripción del cambio de criterios contables o del error subsanado | Importe |
| TOTAL 1.1. C) Cambios de criterios contables y subsanación de errores | | | - |
| TOTAL 1.1. AJUSTES POSITIVOS DEL RESULTADO CONTABLE | | | 14.514.330 |

2. Recursos aplicados en el ejercicio:

2. RECURSOS APLICADOS EN EL EJERCICIO.

| 1. Gastos en cumplimiento de fines | IMPORTE | | | TOTAL |
|---|----------------|------------------------------------|-------|-------------------|
| | Fondos propios | Subvenciones, donaciones y legados | Deuda | |
| Gastos de las actividades propias | | | | 4.879.330 |
| 2. Inversiones realizadas en la actividad propia en el ejercicio | | | | |
| 2.1. Realizadas en el ejercicio | | | | 0 |
| 2.2 Procedentes de ejercicios anteriores | | | | |
| a) Deudas canceladas en el ejercicio incurridas en ejercicios anteriores | | | | 0 |
| b) Imputación de subvenciones, donaciones y legados de capital procedentes de ejercicios anteriores | | 9.635.000 | | 9.635.000 |
| TOTAL (1+2) | | | | 14.514.330 |

20.3 Gastos de administración

| DETALLE DE GASTOS DE ADMINISTRACIÓN | | | | | | |
|---|------------------------------------|-------------------------------------|---|--|---|--|
| Nº de cuenta | Partida de la cuenta de resultados | Descripción del gasto | Criterio de imputación a la función de administración del patrimonio | Importe | | |
| | | | | | | |
| | | | | | | |
| TOTAL GASTOS DE ADMINISTRACIÓN | | | | | | |
| | | | | - | | |
| 3.1 B) LÍMITE AL IMPORTE DE LOS GASTOS DE ADMINISTRACIÓN | | | | | | |
| Ejercicio | Límites alternativos 1337/2005 | | Gastos directamente ocasionados por la administración del patrimonio (3) | Gastos resarcibles a los patronos (4) | TOTAL GASTOS DE ADMINISTRACION DEL EJERCICIO (5)=(3)+(4) | Supera o no supera el límite máximo (el mayor de 1 y 2) -5 |
| | 5% de los fondos propios (1) | 20% de la base de aplicación (2) | | | | |
| 2019 | 464.227 | 2.229.112 | 0 | 0 | 0 | NO SUPERA |

20. OPERACIONES CON PARTES VINCULADAS

No se han realizado operaciones con partes vinculadas.

21. ÓRGANOS DE GOBIERNO DE LA FUNDACIÓN**a) Patronato de la Fundación**

La composición del Patronato a 31 de diciembre de 2019 es la siguiente:

- Presidente de honor: Presidente del Gobierno. D. Pedro Sánchez Pérez-Castejón.
- Presidenta: Ministra para la Transición Ecológica. D^a. Teresa Ribera Rodríguez
- Vicepresidente Primero: Ministro de Ciencia, Innovación y Universidades. D. Pedro Duque Duque.
- Vicepresidente Segundo: Secretario de Estado de la Energía. D. José Domínguez Abascal

Patronos Natos:

- Secretaria de Estado de Universidades, Investigación, Desarrollo e Innovación: D^{ña}. M^a Ángeles Heras Caballero
- Secretario de Estado de Medio Ambiente: D. Hugo Alfonso Morán Fernández
- Director General del IDAE: D. Joan Groizard Payeras.
- Director General del CIEMAT: D. Carlos Alejaldre Losilla.
- Directora General de la Oficina Española del Cambio Climático: D^{ña}. Valvanera Ulargui Aparicio
- Secretario del Patronato de la Fundación Ciudad de la Energía: D. Mariano Herranz Vega

b) Remuneración de los miembros del órgano de gobierno

El Patronato, órgano de gobierno de la Fundación no recibe remuneraciones de ninguna clase por el desempeño de sus funciones como patronos.

El Secretario del Patronato, no recibe remuneraciones de ninguna clase por el desempeño de sus funciones.

Al finalizar el ejercicio 2019, no existe ningún tipo de deudas ni obligaciones contraídas en materia de pensiones y de seguros de vida referidas al Órgano de Gobierno.

22. OTRA INFORMACIÓN

- Cambios en los órganos de Gobierno, dirección y representación.

Durante el ejercicio 2019 se producen los siguientes cambios en la composición del Patronato, siempre por razón de su cargo:

| CESES | | |
|--|------------------------|----------|
| Cargo | Nombre y Apellidos | Fecha |
| Director General del Instituto para la Diversificación y Ahorro de la Energía (I.D.A.E.) | D. Joan Herrera Torres | 06-09-19 |

| ALTAS | | |
|--|--------------------------|----------|
| Cargo | Nombre y Apellidos | Fecha |
| Director General del Instituto para la Diversificación y Ahorro de la Energía (I.D.A.E.) | D. Joan Groizard Payeras | 26-09-19 |

- Con fecha 26 de septiembre se nombra nuevo miembro del Patronato a D. Joan Groizard Payeras, por razón de su cargo de Director General del I.D.A.E.
- En la misma reunión se acuerda el cese como Secretario del Patronato de la Fundación a petición propia de D. Pablo Gutierrez Serrano y se procede al nombramiento de D. Mariano Herranz Vega, como secretario no Patrono.
- Durante el 2019 se ha aprobado una modificación de los estatutos de la Fundación.
- El Pasivo No Corriente está integrado por un préstamo a interés 0%, recibido del Ministerio de Industria, Energía y Turismo, en relación al Plan Avanza y destinado a la financiación del Proyecto *Ciudad Virtual de la Energía*, con un saldo a 31 de diciembre de 2019 de 10.140 euros y vencimiento 30 de noviembre de 2022, recogándose a corto plazo la cuota de amortización del próximo año por importe de 5.069 euros.
- La Fundación no ha realizado contratación de inversiones financieras en el ejercicio 2019.
- Con fecha 13 de enero del 2020 se produce un cambio en la Secretaria de Estado de Energía, cesando D. José Domínguez Abascal, siendo nombrada D^a Sara Agesen Muñoz.

23. **ESTADO DE FLUJOS DE EFECTIVO**

ESTADO DE FLUJOS DE EFECTIVO
CORRESPONDIENTE AL EJERCICIO TERMINADO EL 31-DIC-2019

| | Notas | 2.019 | 2.018 |
|--|--------|--------------------|--------------------|
| A) FLUJOS DE EFECTIVO DE LAS ACTIVIDADES DE EXPLOTACIÓN | | | |
| 1. Excedente del ejercicio antes de impuestos | | (3.371.888) | 127.140 |
| 2. Ajustes del resultado | | (1.516.388) | (4.796.571) |
| a) Amortización del inmovilizado (+) | 5 y 6 | 9.635.000 | 9.659.648 |
| b) Correcciones valorativas por deterioro (+/-) | | - | - |
| c) Variación de provisiones (+/-) | | - | - |
| d) Imputación de subvenciones, donaciones y legados (-) | 14-17 | (11.102.711) | (14.271.481) |
| e) Resultado por bajas y enajenaciones del inmovilizado (+/-) | | (55.715) | (185.486) |
| f) Resultados por bajas y enajenaciones instrumentos financieros (+/-) | | - | - |
| g) Ingresos financieros (-) | 14.g | (810) | (7.261) |
| h) Gastos financieros (+) | 14.h | 7.848 | 8.009 |
| i) Diferencias de cambio (+/-) | | - | - |
| j) Variación del valor razonable instrumentos financieros (+/-) | | - | - |
| k) Otros ingresos y gastos (-/+) | | - | - |
| 3. Cambios en el capital corriente | | 7.511.693 | 6.378.099 |
| a) Existencias (+/-) | 12 | 5.652 | 13.630 |
| b) Deudores y otras cuentas a cobrar (+/-) | 8 y 9 | 4.423.882 | 1.448.514 |
| c) Otros activos corrientes (+/-) | 6 | 2.980.409 | 5.070.690 |
| d) Acreedores y otras cuentas a pagar (+/-) | 7 y 10 | 101.750 | (154.735) |
| e) Otros pasivos corrientes (+/-) | | - | - |
| f) Otros activos y pasivos no corrientes (+/-) | | - | - |
| 4. Otros flujos de efectivo de las actividades de explotación | | (7.038) | (748) |
| a) Pagos de intereses (-) | 14.l | (7.848) | (8.009) |
| b) Cobros de dividendos (+) | | - | - |
| c) Cobros de intereses (+) | 14.k | 810 | 7.261 |
| d) Pagos (cobros) Impuesto sobre beneficios (+/-) | | - | - |
| e) Otros pagos (cobros) (-/+) | | - | - |
| 5. Flujos de efectivo de las actividades de explotación (+/-1+/-2+/-3+/-4) | | 2.616.379 | 1.707.920 |
| B) FLUJOS DE EFECTIVO DE LAS ACTIVIDADES DE INVERSIÓN | | | |
| 6. Pagos por inversiones (-) | | (139.358) | (43.445) |
| a) Empresas del grupo y asociadas. | | - | - |
| b) Inmovilizado intangible | 4 | (11.497) | - |
| c) Inmovilizado material | 5 | (127.861) | (23.832) |
| d) Bienes del Patrimonio Histórico | | - | - |
| e) Inversiones inmobiliarias | | - | - |
| f) Otros activos financieros | | - | (19.613) |
| g) Activos no corrientes mantenidos para la venta | | - | - |
| h) Otros activos | | - | - |
| 7. Cobros por desinversiones (+) | | 77.113 | 24.882 |
| a) Entidades del grupo y asociadas | | - | - |
| b) Inmovilizado intangible | 4 | - | 16.578 |
| c) Inmovilizado material | 5 | 55.715 | 8.304 |
| d) Bienes del Patrimonio Histórico | | - | - |
| e) Inversiones inmobiliarias | | - | - |
| f) Otros activos financieros | 6 y 15 | 21.398 | - |
| g) Activos no corrientes mantenidos para la venta | | - | - |
| h) Otros activos | | - | - |
| 8. Flujos de efectivo de las actividades de inversión (7-6) | | (62.245) | (18.563) |
| C) FLUJOS DE EFECTIVO DE LAS ACTIVIDADES DE FINANCIACIÓN | | | |
| 9. Cobros y pagos por operaciones de patrimonio | | - | 145.714 |
| a) Aportaciones a la dotación fundacional o al fondo social (+) | | - | - |
| b) Disminuciones del fondo social (-) | | - | 145.714 |
| c) Adquisición de instrumentos de patrimonio propio (-) | | - | - |
| 10. Cobros y pagos por instrumentos de pasivo financiero | | 6.638.039 | (375.889) |
| a) Emisión | | 1.597.482 | 4.670.207 |
| 1. Obligaciones y otros valores negociables (+) | | - | - |
| 2. Deudas con entidades de crédito (+) | | - | - |
| 3. Deudas con entidades del grupo y asociadas (+) | | - | - |
| 4. Deudas transformables en subvenciones, donaciones y legados (+) | | 1.591.349 | 4.667.482 |
| - De la Administración General del Estado | 7 y 17 | 1.391.357 | 4.228.558 |
| - De los Organismos Autónomos de la Administración General del Estado | | - | - |
| - De otros del sector público estatal de carácter administrativo | | - | - |
| - Del sector público estatal de carácter empresarial o fundacional | | - | - |
| - De Otros | 7 y 17 | 199.992 | 438.924 |
| 5. Préstamos procedentes del sector público (+) | | - | - |
| 6. Otras deudas (+) | 7 | 6.133 | 2.725 |
| b) Devolución y amortización de | | 5.040.557 | (5.046.096) |
| 1. Obligaciones y valores negociables (-) | | - | - |
| 2. Deudas con entidades de crédito (-) | | - | - |
| 3. Deudas con empresas del grupo y asociadas (-) | | - | - |
| 4. Otras deudas (-) | 7 | 5.040.557 | (5.046.096) |
| 11. Flujos de efectivo de las actividades de financiación (+/-9+/-10) | | 6.638.039 | (230.175) |
| D) EFECTO DE LAS VARIACIONES DE LOS TIPOS DE CAMBIO | | | |
| | | - | - |
| E) AUMENTO/DISMINUCIÓN NETA DEL EFECTIVO O EQUIVALENTES (+/-5+/-8+/-11+/-D) | | | |
| | | 9.192.173 | 1.459.182 |
| Efectivo o equivalentes al comienzo del ejercicio | | 2.030.098 | 570.916 |
| Efectivo o equivalentes al final del ejercicio | | 11.222.271 | 2.030.098 |

24. INVENTARIO

Ver Anexo I: Inventario

En Cubillos del Sil, a 21 de julio de 2020

ANEXO I: INVENTARIO DE ACTIVO FIJO a 31-DICIEMBRE-2019 (Resumen por tipos)

| BIENES Y DERECHOS | | | | | | | |
|--|----------------------|--------------------|--|----------------------|-------------------------------|---------------------|----------------------|
| DESCRIPCIÓN DEL ELEMENTO | FECHA DE ADQUISICIÓN | VALOR INICIAL | AMORTIZACIONES, DETERIORO Y OTRAS PARTIDAS COMPENSADORAS | VALOR CONTABLE TOTAL | OTRAS VALORACIONES REALIZADAS | CARGAS Y GRAVÁMENES | OTRAS CIRCUNSTANCIAS |
| INMOVILIZADO MATERIAL | | 190.268.678 | 69.232.476 | 121.036.203 | - | | |
| Terrenos y bienes naturales | | 4.926.504 | | 4.926.504 | - | | |
| Construcciones | | 87.032.622 | 11.789.932 | 75.242.690 | - | | |
| Instalaciones técnicas | | 91.484.025 | 51.707.277 | 39.776.748 | - | | |
| Maquinaria | | 23.661 | 23.661 | - | - | | |
| Otras instalaciones | | 636.078 | 626.925 | 9.153 | - | | |
| Mobiliario | | 1.133.418 | 1.029.886 | 103.529 | - | | |
| Equipos para Procesos de Información | | 793.702 | 732.971 | 60.731 | - | | |
| Elementos de Transporte | | 113.069 | 85.408 | 27.661 | - | | |
| Otro Inmovilizado Material | | 4.125.599 | 3.236.214 | 889.386 | - | | |
| INMOVILIZADO INTANGIBLE | | 883.942 | 833.598 | 50.344 | - | | |
| Propiedad Industrial e Intelectual | | 41.784 | 33.659 | 8.125 | - | | |
| Aplicaciones Informáticas | | 683.930 | 672.433 | 11.497 | - | | |
| Derechos sobre activos cedidos en uso | | 63.004 | 32.282 | 30.722 | - | | |
| Otro Inmovilizado Intangible | | 95.224 | 95.224 | - | - | | |
| INVERSIÓN FINANCIERA A LARGO EN ENTIDADES DEL GRUPO Y ASOCIADAS | | 40.000 | 12.874 | 27.126 | | | |
| Valores negociables | | 40.000 | 12.874 | 27.126 | | | |
| OTRAS INVERSIONES FINANCIERAS A LARGO | | 514.828 | 291.271 | 73.556 | | | |
| Valores negociables | | 75.000 | 75.000 | - | | | |
| Préstamos y otros créditos concedidos | | 428.328 | 366.271 | 62.056 | | | |
| Valores negociables | | - | - | - | | | |
| Préstamos y otros créditos concedidos | | 22.768 | 18.684 | 4.152 | | | |
| Fianzas y depósitos constituidos | | - | - | - | | | |

| DEUDAS | | | | | |
|--------------------------------------|------------------------|------------------|--------------------|-------------------------------|-----------------------|
| DESCRIPCIÓN DE LA DEUDA | FECHA DE FORMALIZACIÓN | VALOR NOMINAL | VALOR DE REEMBOLSO | IMPORTE AMORTIZADO O DEVUELTO | INTERESES SATISFECHOS |
| DEUDAS A LARGO PLAZO | | 8.606.474 | | | |
| DEUDAS POR SUBVENCIONES REINTEGABLES | | 8.592.552 | | | |
| OTRAS DEUDAS | | 13.922 | | | |
| DEUDAS A CORTO PLAZO | | 722.040 | | | |
| OTRAS DEUDAS | | 722.040 | | | |

| INVENTARIO AL CIERRE DEL EJERCICIO 2019 | | | | | | | | | |
|--|----------------------|---------------|--|----------------------|-------------------------------|---------------------|----------------------|-------------------|------------|
| DESCRIPCIÓN DEL ELEMENTO | FECHA DE ADQUISICIÓN | VALOR INICIAL | AMORTIZACIONES, DETERIORO Y OTRAS PARTIDAS COMPENSADORAS | VALOR CONTABLE TOTAL | OTRAS VALORACIONES REALIZADAS | CARGAS Y GRAVÁMENES | OTRAS CIRCUNSTANCIAS | BIENES Y DERECHOS | |
| | | | | | | | | 190.268.678 | 69.232.476 |
| INMOVILIZADO MATERIAL | | | | | | | | | |
| Terrenos y bienes noctuales | | 4.926.504 | - | 4.926.504 | - | - | - | | |
| TERRENOS PLANTA INDUSTRIAL CUBILLOS | 28-01-11 | 4.808.282 | | 4.808.282 | | | | | |
| TERRENO FABRICA DE LUZ | 31-12-10 | 96.757 | | 96.757 | | | | | |
| TERRENOS ANTIGUA SEDE COMPOSTILLA | 02-01-11 | 21.465 | | 21.465 | | | | | |
| Construcciones | | 87.032.622 | 11.789.932 | 75.242.690 | - | - | - | | |
| CONSTRUCCIONES CABAÑAS PERANZANES | 01-12-08 | 122.000 | 94.652 | 27.348 | | | | | |
| CONSTRUCCIONES ANTIGUA SEDE COMPOSTILLA | 01-01-09 | 7.303.100 | 1.611.334 | 5.691.766 | | | | | |
| CONSTRUCCIONES CABANA ALBERGUE TORAL | 01-11-09 | 125.000 | 88.939 | 36.041 | | | | | |
| CONSTRUCCIONES CIUDEN VIVERO | 01-12-10 | 1.336.689 | 830.681 | 506.008 | | | | | |
| CONSTRUCCION FABRICA DE LUZ | 01-02-11 | 15.366.580 | 2.590.967 | 12.795.613 | | | | | |
| CONSTRUCCION INVENADERO RC IGUEÑA | 01-11-11 | 79.874 | 45.662 | 34.212 | | | | | |
| CONSTRUCCION PLATAFORMA INGENIERIA DE EDIF. TECNICOS | 01-07-11 | 204.924 | 35.058 | 171.165 | | | | | |
| CONSTRUCCION PLATAFORMA CONST. EDIF. TECNICOS | 01-07-11 | 4.848.034 | 821.718 | 4.026.316 | | | | | |
| CONSTRUCCION EDIFICIO INTERPRETACION | 01-07-11 | 1.782.316 | 302.287 | 1.480.049 | | | | | |
| CONSTRUCCION PLANTA INDUSTRIAL CUBILLOS | 01-07-12 | 21.012.174 | 2.922.930 | 18.089.244 | | | | | |
| CONSTRUCCION PLANTA INDUSTRIAL HONTOMIN | 01-01-15 | 221.613 | 221.62 | 199.451 | | | | | |
| CONSTRUCCION MUSEO ANTIGUA SEDE COMPOSTILLA | 01-07-16 | 30.682.939 | 2.147.749 | 28.535.191 | | | | | |
| CONSTRUCCIONES IVA 2013 ACTA 14/10/2015 ALM | 01-01-15 | 46.539 | 4.654 | 41.885 | | | | | |
| CONSTRUCCIONES IVA 2013 ACTA 14/10/2015 MNE | 01-07-16 | 948.643 | 66.420 | 882.442 | | | | | |
| CONSTRUCCIONES IVA 2014 ACTA 14/10/2015 MNE | 01-07-16 | 1.273.933 | 89.175 | 1.184.757 | | | | | |
| CONSTRUCCIONES IVA 2015 ACTA IVA 2015 MNE | 01-07-16 | 1.445.999 | 101.192 | 1.344.407 | | | | | |
| CONSTRUCCIONES IVA 2016 MNE | 01-07-16 | 196.842 | 13.779 | 183.063 | | | | | |
| CONSTRUCCIONES ACTA IVA JUL-NOV 2017 MSP | 01-01-18 | 4.452 | 178 | 4.274 | | | | | |
| CONSTRUCCIONES ACTA IVA DICIEMBRE 2017 MSP | 01-01-18 | 6.699 | 268 | 6.431 | | | | | |
| CONSTRUCCIONES ACTA IVA ENERO-JUNIO 2018 MSP | 01-01-18 | 3.154 | 126 | 3.027 | | | | | |
| Instalaciones técnicas | | 91.484.025 | 51.707.277 | 39.776.748 | - | - | - | | |
| INSTALACIONES TECNICAS PLANTA FOTOVOLTAICA ARGANZA | 01-01-09 | 203.468 | 179.051 | 24.416 | | | | | |
| INSTALACIONES TECNICAS LABORATORIO GEOLOGIA PLANTA INDUSTRIAL CUBILLOS | 28-09-11 | 16.442 | 10.860 | 5.583 | | | | | |
| INSTALACIONES TECNICAS SISTEMA DE PREPARACION DE COMBUSTIBLE CUBILLOS | 01-12-11 | 11.815.232 | 7.568.705 | 4.246.527 | | | | | |
| INSTALACIONES TECNICAS GASIFICADOR ELECTRICO PLANTA INDUSTRIAL CUBILLOS | 01-11-11 | 121.327 | 79.287 | 42.060 | | | | | |
| INSTALACIONES TECNICAS ATANQUE IMAGENAMIENTO DE CO2 PLANTA INDUSTRIAL CUBILLOS | 01-01-12 | 239.176 | 153.498 | 86.318 | | | | | |
| INST. TECN. TANQUE ALMACENAMIENTO DE OXIGENO PLANTA INDUSTRIAL CUBILLOS | 01-12-11 | 681.369 | 440.618 | 240.752 | | | | | |
| INSTALACIONES TECNICAS INGENIERIAS | 01-10-13 | 5.576.168 | 2.791.670 | 2.784.498 | | | | | |
| INSTALACIONES TECNICAS PLATAFORMA GENERAL | 01-08-13 | 685.246 | 351.764 | 333.481 | | | | | |
| INSTALACIONES TECNICAS UNIDAD DE CAPTURA Y PURIFICACION DE CO2 PLANTA INDUSTRIAL CUBILLOS | 01-07-13 | 3.730.544 | 1.939.894 | 1.790.670 | | | | | |
| INSTALACIONES TECNICAS SISTEMA DE TRANSPORTE PLANTA INDUSTRIAL CUBILLOS | 01-05-13 | 5.084.767 | 5.084.767 | 4.449.192 | | | | | |
| INSTALACIONES TECNICAS SISTEMA DE PURIFICACION DE CO2 PLANTA INDUSTRIAL CUBILLOS | 01-01-13 | 1.939.979 | 3.125.123 | 2.534.188 | | | | | |
| INSTALACIONES TECNICAS SIST. DEURAB. GASES PLANTA INDUSTRIAL CUBILLOS | 01-01-13 | 5.709.310 | 16.280 | 20.220 | | | | | |
| INSTALACIONES TECNICAS MONIT. VIBRACIONES | 01-07-14 | 37.000 | 16.280 | 20.220 | | | | | |
| INSTALACIONES TECNICAS INSTRUMENTACION PLANTA INDUSTRIAL HONTOMIN | 01-07-14 | 37.000 | 16.280 | 20.220 | | | | | |
| INSTALACIONES TECNICAS PLANTA DE AGUA PLANTA INDUSTRIAL HONTOMIN | 01-01-15 | 1.419.216 | 571.152 | 848.064 | | | | | |
| INSTALACIONES TECNICAS PLANTA INYECCION CO2 PLANTA INDUSTRIAL HONTOMIN | 01-09-14 | 432.866 | 180.192 | 252.794 | | | | | |
| INSTALACIONES TECNICAS PLANTA INYECCION CO2 PLANTA INDUSTRIAL HONTOMIN | 01-10-14 | 2.537.228 | 1.059.570 | 1.477.659 | | | | | |
| INSTALACIONES TECNICAS SONDEOS POZOS HI Y HA PLANTA INDUSTRIAL HONTOMIN | 01-07-14 | 6.265.884 | 2.726.230 | 3.539.633 | | | | | |
| INSTALACIONES TECNICAS SONDEOS HIDROGEOLOGICOS PLANTA INDUSTRIAL HONTOMIN | 01-01-13 | 204.455 | 114.495 | 89.960 | | | | | |
| INST. TECNICAS SISTEMA DE PEGALE EN CONTINUO DE LOS DOS CONTENEDORES DE CENIZAS DE FONDO DE LAS CALDERAS | 01-10-13 | 90.320 | 451.160 | 451.160 | | | | | |
| INST. TECNICA CALDERA CARBÓN PULVERIZADO | 01-11-11 | 15.949.889 | 10.416.680 | 5.533.209 | | | | | |
| INST. TECNICA BASCULA DE CAMIONES | 01-11-11 | 28.916 | 17.586 | 9.331 | | | | | |
| INST. TECNICA CALDERA LECHO FLUIDO CIRCULANTE | 01-06-12 | 18.818.782 | 11.418.715 | 7.402.046 | | | | | |

| DESCRIPCIÓN DEL ELEMENTO | FECHA DE ADQUISICIÓN | VALOR INICIAL | AMORTIZACIONES, DETERIORO Y OTRAS PARIDAS COMPENSADORAS | VALOR CONTABLE TOTAL | OTRAS VALORACIONES REALIZADAS | CARGAS Y GRAVÁMENES | OTRAS CIRCUNSTANCIAS |
|---|----------------------|---------------|---|----------------------|-------------------------------|---------------------|----------------------|
| INST. TECNICA GASIFICADOR | 01-11-13 | 2.421.045 | 1.193.143 | 1.227.902 | | | |
| INST. TECNICA MONTAJE DE CALDERAS | 01-01-13 | 280.836 | | 157.268 | | | |
| INST. TECNICA PISCO2 PLANTA INDUSTRIAL CUBILLOS | 01-01-13 | 601.898 | 337.905 | 263.993 | | | |
| INST. TECNICA PLANTA INDUSTRIAL HONTOMIN | 01-01-15 | 2.458.748 | 1.014.539 | 1.444.209 | | | |
| INSTALACIONES AJUSTE IVA 2011 | 31-12-11 | 195.779 | 125.289 | 70.481 | | | |
| INSTALACIONES AJUSTE REGULACION IVA ENF-DIC 2012 OC | 31-12-12 | 211 | 118 | 93 | | | |
| INSTALACIONES AJUSTE REGULACION IVA ENF-DIC 2013 OC | 31-12-13 | 5 | 3 | 3 | | | |
| INSTALACIONES AJUSTE IVA 2013 ACTA 14/10/2015 - IVAIT4 | 01-07-14 | 1.436.230 | 625.119 | 811.111 | | | |
| INSTALACIONES AJUSTE IVA 2014 ACTA 14/10/2015 - IVAIT7 | 01-10-14 | 385.747 | 165.464 | 220.282 | | | |
| Maquinaria | | 23.461 | 23.461 | - | | | |
| SISTEMA AUTOMATIZADO PARA COMBUSTION DE BIOMASA | 15-01-10 | 3.457 | 3.457 | - | | | |
| TRACTOR MARCA KUROTSA MODEL B93300B | 24-01-11 | 20.204 | 20.204 | - | | | |
| Otros instalaciones | | 636.078 | 626.925 | 9.153 | | | |
| AUDIOVISUALES SEDE COMPOSTILLA | 01-01-09 | 425.231 | 425.231 | - | | | |
| SISTEMA DE CONTROL DE ACCESOS INST. PIAT. | 31-12-09 | 48.522 | 48.522 | - | | | |
| EQUIPO MAGNETO-TELURICO | 01-04-10 | 44.375 | 44.375 | - | | | |
| POZO MSP | 24-05-13 | 3.060 | 2.417 | 643 | | | |
| SISTEMA AUDIOVISUAL EDIFICIO SINGULAR | 01-06-12 | 93.085 | 84.709 | 8.376 | | | |
| DEPOSITOS DE REGO | 15-03-11 | 20.943 | 20.943 | - | | | |
| OTRAS INSTALACIONES IVA 2013 ACTA 14/10/2015 MSP | 01-06-13 | 643 | 508 | 135 | | | |
| Mobiliario | | 11.333.418 | 1.029.888 | 103.529 | | | |
| CORTINAS OFICINAS CENTRO CAPTURA CO2 | 02-08-11 | 15.065 | 12.680 | 2.385 | | | |
| CORINAS CAJETA DE VIGILANCIA ESCO2 | 29-12-11 | 599 | 479 | 120 | | | |
| TRABAJOS DE CERRAMIENTO EN LA 5ª PLANTA DE LA SEDE COMPOSTILLA | 07-02-12 | 9.205 | 7.288 | 1.917 | | | |
| GERRAMIENTO HUECO DE IMPRESORA EN 3ª PLANTA DE LA SEDE COMPOSTILLA | 18-07-12 | 2.827 | 2.097 | 730 | | | |
| SUMINISTRO DE ESTANTERAS TIPO PICKING PARA ALMACEN DE MUESTRAS GEOLÓGICAS Y ALMACEN DE EQUIPOS DE LABORATORIO | 01-08-11 | 6.856 | 5.770 | 1.086 | | | |
| MESA MINIMAX, CRISTAL NEGRO Y ESTRUCTURA DE ALUMINIO 210x100 | 04-06-07 | 917 | 917 | - | | | |
| MUEBLE AUXILIAR CON RUEDAS | 04-06-07 | 474 | 474 | - | | | |
| LIBRERIA MINIMAX, 84x46x192 + 2 PUERTAS DE CRISTAL NEGRO + ESTANTE | 04-06-07 | 1.096 | 1.096 | - | | | |
| LIBRERIA MINIMAX, 84x46x192 + 2 PUERTAS DE CRISTAL NEGRO + ESTANTE | 04-06-07 | 1.096 | 1.096 | - | | | |
| BOISERE 200x212 MINIMAX MUEBLE UNION ENTRE LAS LIBRERIAS | 04-06-07 | 578 | 578 | - | | | |
| SILLON KADOS ALTO C/C SYNCRO ALUMINIO PINTADO NEGRO | 04-06-07 | 384 | 384 | - | | | |
| SILLON KADOS ALTO C/C SYNCRO ALUMINIO PINTADO NEGRO | 04-06-07 | 311 | 311 | - | | | |
| SILLON KADOS ALTO C/C SYNCRO ALUMINIO PINTADO NEGRO | 04-06-07 | 311 | 311 | - | | | |
| MESA REUNION MINIMAX, CRISTAL NEGRO 260x130 | 04-06-07 | 1.551 | 1.551 | - | | | |
| PERCHERO DE PIE MODELO 513 ARCE | 04-06-07 | 138 | 138 | - | | | |
| LIBRERIA BAJA MINIMAX NEUTRO 248x46x106 + 3 PUERTAS DE CRISTAL NEGRO | 04-06-07 | 1.350 | 1.350 | - | | | |
| MESA MINIMAX, MADERA CEJIZA (190x90) + ALA AUXILIAR MINIMAX (100x60) | 04-06-07 | 991 | 991 | - | | | |
| CAJONERA IBOCK 3 CAJONES MINIMAX MADERA CEJIZA | 04-06-07 | 612 | 612 | - | | | |
| LIBRERIA MINIMAX CEJIZA (248x46x192)+ 6 PUERTAS (3 CRISTAL Y 3 MADERA) | 04-06-07 | 2.819 | 2.819 | - | | | |
| MESA REUNION MINIMAX, CRISTAL NEGRO 130x130 | 04-06-07 | 828 | 828 | - | | | |
| SILLON EUROPA 2C TAPIZADO L-350 ROJO | 04-06-07 | 453 | 453 | - | | | |
| SILLON EUROPA F PINTADO L-350 ROJO | 04-06-07 | 226 | 226 | - | | | |
| SILLON EUROPA F PINTADO L-350 ROJO | 04-06-07 | 226 | 226 | - | | | |
| SILLA ARI PA L-350 ROJO (4) | 04-06-07 | 524 | 524 | - | | | |
| MESA REUNION MINIMAX, CRISTAL NEGRO 360x130 | 04-06-07 | 1.910 | 1.910 | - | | | |
| MESA MINIMAX 190x90 ROBLE + ALA AUXILIAR MINIMAX | 04-06-07 | 991 | 991 | - | | | |
| CAJONERA IBOCK RODANTE MINIMAX ROBLE WG 3 CAJONES | 04-06-07 | 612 | 612 | - | | | |
| LIBRERIA MINIMAX ROBLE (166x46x192) + 4 PUERTAS (2 CRISTAL Y 2 DE ROBLE) | 04-06-07 | 1.988 | 1.988 | - | | | |
| SILLON HOBE CON CABEZAL GRUPO 3 VERDE | 04-06-07 | 591 | 591 | - | | | |
| SILLON HOBE 1 PATIN GRUPO 3 VERDE | 04-06-07 | 359 | 359 | - | | | |
| SILLON HOBE 1 PATIN GRUPO 3 VERDE | 04-06-07 | 359 | 359 | - | | | |
| ARCHIVADOR F. 1304 GRIS ANTIVUELO | 04-06-07 | 204 | 204 | - | | | |

| DESCRIPCIÓN DEL ELEMENTO | FECHA DE ADQUISICIÓN | VALOR INICIAL | AMORTIZACIONES, DETERIORO Y OTRAS PARTIDAS COMPENSADORAS | VALOR CONTABLE TOTAL | OTRAS VALORACIONES REALIZADAS | CARGAS Y GRAVÁMENES | OTRAS CIRCUNSTANCIAS |
|--|----------------------|---------------|--|----------------------|-------------------------------|---------------------|----------------------|
| ARCHIVADOR F-1304 GRIS ANTIVUELO | 05-06-07 | 204 | 204 | - | - | - | - |
| MESA HAYA, ESTRUCTURA DE ALUMINIO + ALA AUXILIAR | 26-12-07 | 382 | 382 | - | - | - | - |
| CAJONERA CON RUEDAS DE HAYA (3 CAJONES) | 26-12-07 | 111 | 111 | - | - | - | - |
| MESA EN FORMA DE L DE HAYA + CAJONERA DE HAYA (3 CAJONES) | 26-12-07 | 438 | 438 | - | - | - | - |
| SILLON CON RUEDAS 2 COLORES | 26-12-07 | 333 | 333 | - | - | - | - |
| SILLA VERDE CON BRAZOS ALUMINIZADOS | 26-12-07 | 113 | 113 | - | - | - | - |
| SILLA VERDE CON BRAZOS ALUMINIZADOS | 26-12-07 | 113 | 113 | - | - | - | - |
| ARMARIO BAJO 2 PUERTAS Y ARCHIVADORES DE HAYA | 26-12-07 | 297 | 297 | - | - | - | - |
| 5 MESAS VITAL + FALDON + SOPORTE CPU + BUCK CAJONES | 26-12-07 | 386 | 386 | - | - | - | - |
| ARMARIO ALTO 2 PUERTAS, ARCHIVADORES Y ESTANTERIAS DE HAYA | 30-01-08 | 2.366 | 2.366 | - | - | - | - |
| ARMARIO BAJO 2 PUERTAS Y ARCHIVADORES DE HAYA | 30-01-08 | 294 | 294 | - | - | - | - |
| ARMARIO BAJO 2 PUERTAS Y ARCHIVADORES DE HAYA | 30-01-08 | 294 | 294 | - | - | - | - |
| ARMARIO BAJO 2 PUERTAS Y ARCHIVADORES DE HAYA | 30-01-08 | 386 | 386 | - | - | - | - |
| ARMARIO BAJO 2 PUERTAS Y ARCHIVADORES DE HAYA | 30-01-08 | 386 | 386 | - | - | - | - |
| SILLA TNK CON RUEDAS 2 COLORES | 30-01-08 | 333 | 333 | - | - | - | - |
| SILLA TNK CON RUEDAS 2 COLORES | 30-01-08 | 333 | 333 | - | - | - | - |
| SILLA TNK CON RUEDAS 2 COLORES | 30-01-08 | 333 | 333 | - | - | - | - |
| SILLA TNK CON RUEDAS 2 COLORES | 30-01-08 | 333 | 333 | - | - | - | - |
| SILLA IDONIA CONFIDENTE | 30-01-08 | 113 | 113 | - | - | - | - |
| SILLA IDONIA CONFIDENTE | 30-01-08 | 113 | 113 | - | - | - | - |
| SILLA TNK CON RUEDAS 2 COLORES | 30-01-08 | 333 | 333 | - | - | - | - |
| SILLA TNK CON RUEDAS 2 COLORES | 30-01-08 | 333 | 333 | - | - | - | - |
| SILLA TNK CON RUEDAS 2 COLORES | 30-01-08 | 333 | 333 | - | - | - | - |
| SILLA TNK CON RUEDAS 2 COLORES | 30-01-08 | 333 | 333 | - | - | - | - |
| SILLA IDONIA CONFIDENTE | 30-01-08 | 113 | 113 | - | - | - | - |
| LIBRERIA MINIMAX C/PUERTA CRISTAL NEGRO | 30-01-08 | 556 | 556 | - | - | - | - |
| ARCHIVADOR PLANOS VERTICAL GRIS | 16-04-08 | 522 | 522 | - | - | - | - |
| ARMARIO A-121 ROBLE ALUMINIZADO | 16-04-08 | 72 | 72 | - | - | - | - |
| ARMARIO A-121 ROBLE ALUMINIZADO | 16-04-08 | 72 | 72 | - | - | - | - |
| ARMARIO A-121 ROBLE ALUMINIZADO | 16-04-08 | 72 | 72 | - | - | - | - |
| MESA LOMA ANCHA DCHA. CONF. TONDA, ROBLE + BUCK CAJON + ARCHIVO LOMA WENGE | 16-04-08 | 1.815 | 1.815 | - | - | - | - |
| ARMARIO ARCHIVADOR F-1304 A-GRIS ANTIVUELO | 16-04-08 | 294 | 294 | - | - | - | - |
| MESA VITAL + FALDON + SOPORTE CPU + BUCK CAJONES | 29-04-08 | 473 | 473 | - | - | - | - |
| SILLA TNK-30 A8344 T-80 | 29-04-08 | 333 | 333 | - | - | - | - |
| SILLA IDONIA CONFIDENTE 6088 T80 | 29-04-08 | 113 | 113 | - | - | - | - |
| SILLA TNK-30 A8344 T-80 | 29-04-08 | 333 | 333 | - | - | - | - |
| SILLA IDONIA CONFIDENTE 6088 T80 | 29-04-08 | 113 | 113 | - | - | - | - |
| 8 SILLAS NUGA 055/L | 19-05-08 | 5.135 | 5.135 | - | - | - | - |
| MESA PRESIDENCIAL 300480Z4H | 19-05-08 | 1.463 | 1.463 | - | - | - | - |
| MESA PRESIDENCIAL 300480Z4H | 03-05-08 | 6.796 | 6.796 | - | - | - | - |
| MESA REUNIONES 3000X1400X725 | 18-06-08 | 2.000 | 2.000 | - | - | - | - |
| 14 SILLAS MODELO COMPAS DE RESPALDO MEDIO Y TAPIZADO A. BALI | 18-06-08 | 4.424 | 4.424 | - | - | - | - |
| ATRIL CON BASE Y PIE EN ACERO INOX. SOBRE TAPIZADO DE CUERO NEGRO | 18-06-08 | 402 | 402 | - | - | - | - |
| CONJUNTO ESTANTERIAS ALMACEN | 20-06-08 | 5.320 | 5.320 | - | - | - | - |
| 3 CONJUNTOS ESTANTERIAS ALMACEN | 20-06-08 | 3.397 | 3.397 | - | - | - | - |
| CONJUNTO ESTANTERIAS ARCHIVO | 20-06-08 | 555 | 555 | - | - | - | - |
| MESA VITAL+ FALDON + SOPORTE CPU+ BUCK CAJONES | 20-06-08 | 473 | 473 | - | - | - | - |
| SILLA TNK-30 A8344 T-80 | 20-06-08 | 333 | 333 | - | - | - | - |
| SILLA IDONIA CONFIDENTE 6088 T80 | 20-06-08 | 113 | 113 | - | - | - | - |
| ARMARIO A-144 ROBLE ALUMINIZADO | 20-06-08 | 148 | 148 | - | - | - | - |
| ARMARIO A-144 ROBLE ALUMINIZADO | 20-06-08 | 166 | 166 | - | - | - | - |
| 14 SILLAS GIRATORIA MODELO NETWIN | 27-06-08 | 6.238 | 6.238 | - | - | - | - |
| MESA VITAL + FALDON + SOPORTE CPU + BUCK CAJONES | 20-06-08 | 473 | 473 | - | - | - | - |
| SILLA TNK-30 A8344 T-80 | 20-06-08 | 333 | 333 | - | - | - | - |

| DESCRIPCIÓN DEL ELEMENTO | FECHA DE ADQUISICIÓN | VALOR INICIAL | AMORTIZACIONES, DETERIORO Y OTRAS PARIDAS COMPENSADORAS | VALOR CONTABLE TOTAL | OTRAS VALORACIONES REALIZADAS | CARGAS Y GRAVÁMENES | OTRAS CIRCUNSTANCIAS |
|---|----------------------|---------------|---|----------------------|-------------------------------|---------------------|----------------------|
| MESA VITAL+ FALDON+SOPORTE CPU+BUCK CAJONES | 20-06-08 | 473 | 473 | - | - | - | - |
| Silla TNK-30 A8344 T-80 | 20-06-08 | 333 | 333 | - | - | - | - |
| 14 SILLAS GORKA 349/H SALA REUNIONES 4ª PLANTA | 15-07-08 | 5.689 | 5.689 | - | - | - | - |
| BANCADA CURVA TAPIZADA ZONA ENTRADA EXPOSICION PLANTA BAJA | 05-08-08 | 10.333 | 10.333 | - | - | - | - |
| BANCO 200x35 LACADO EN ROJO CANTO CROMADO | 05-08-08 | 2.317 | 2.317 | - | - | - | - |
| 2 BANCOS 180x35 LACADO EN ROJO CANTO CROMADO | 05-08-08 | 4.520 | 4.520 | - | - | - | - |
| CONSOLA DE MADERA LACADA LUCIDO 210x50 | 05-08-08 | 1.606 | 1.606 | - | - | - | - |
| CONSOLA DE MADERA LACADA LUCIDO 210x50 | 05-08-08 | 1.606 | 1.606 | - | - | - | - |
| VARIOS ELEMENTOS DECORACION ZONA ENTRADA EXPOSICION PLANTA BAJA: VELAS, JARRONES, ETC | 05-08-08 | 2.906 | 2.906 | - | - | - | - |
| BIOMBO MADERA EMPAPELADO DIBUJOS 6 HOJAS | 05-08-08 | 2.226 | 2.226 | - | - | - | - |
| CONSOLA DE MADERA LACADA LUCIDO 210x50 ZONA VESTIBULO PLANTA BAJA | 05-08-08 | 1.606 | 1.606 | - | - | - | - |
| BANCO DE DOS ALTURAS EN MADERA DE ROBLE BARNIZADO WENGUE | 05-08-08 | 1.836 | 1.836 | - | - | - | - |
| MESA CUADRADA 120x120 LACADA | 05-08-08 | 670 | 670 | - | - | - | - |
| MESA CUADRADA 120x120 LACADA | 05-08-08 | 670 | 670 | - | - | - | - |
| 22 SILLAS APILABLE ESTRUCTURA EN MADERA MACIZA | 05-08-08 | 14.128 | 14.128 | - | - | - | - |
| MESA CUADRADA 120x120 LACADA | 05-08-08 | 670 | 670 | - | - | - | - |
| MESA CUADRADA 120x120 LACADA | 05-08-08 | 670 | 670 | - | - | - | - |
| BANCO DE DOS ALTURAS EN MADERA DE ROBLE BARNIZADO WENGUE | 05-08-08 | 1.836 | 1.836 | - | - | - | - |
| BANCO DE DOS ALTURAS EN MADERA DE ROBLE BARNIZADO WENGUE | 05-08-08 | 1.836 | 1.836 | - | - | - | - |
| MESA CUADRADA 120x120 LACADA | 05-08-08 | 670 | 670 | - | - | - | - |
| ALFOMBRA BICICLETEADO A LA PLANA | 05-08-08 | 1.402 | 1.402 | - | - | - | - |
| ALFOMBRA BICICLETEADO A LA PLANA | 05-08-08 | 2.906 | 2.906 | - | - | - | - |
| BANCO DE DOS ALTURAS EN MADERA DE ROBLE BARNIZADO WENGUE VESTIBULO 4ª PLANTA | 05-08-08 | 1.836 | 1.836 | - | - | - | - |
| SOFA TAPIZADO MOD. INTERNI 180x100 SALA DE ESPERA 4ª PLANTA | 05-08-08 | 2.236 | 2.236 | - | - | - | - |
| CONSOLA SALA DE ESPERA 4ª PLANTA | 05-08-08 | 1.806 | 1.806 | - | - | - | - |
| MESA DE CENTRO 130x64x30 SALA DE ESPERA DE 4ª PLANTA | 05-08-08 | 564 | 564 | - | - | - | - |
| MESA AUXILIAR SALA DE ESPERA DE 4ª PLANTA SALA DE ESPERA | 05-08-08 | 856 | 856 | - | - | - | - |
| LAMPARA MESA AUXILIAR SALA DE ESPERA 4ª PLANTA | 05-08-08 | 536 | 536 | - | - | - | - |
| ALFOMBRA DE LANA BICICLETEADA EN MICROFIBRA SALA DE ESPERA 4ª PLANTA | 05-08-08 | 1.042 | 1.042 | - | - | - | - |
| ALFOMBRA DESPACHO GERENTE 4ª PLANTA | 05-08-08 | 1.465 | 1.465 | - | - | - | - |
| ALFOMBRA SALA DE REUNIONES 4ª PLANTA | 05-08-08 | 3.191 | 3.191 | - | - | - | - |
| BANCO DE ALTURAS EN MADERA DE ROBLE BARNIZADO WENGUE | 05-08-08 | 1.836 | 1.836 | - | - | - | - |
| ALFOMBRA PAREDES DESPACHO DIRECTOR 5ª PLANTA | 05-08-08 | 1.402 | 1.402 | - | - | - | - |
| ALFOMBRA SALA DE REUNIONES | 05-08-08 | 2.906 | 2.906 | - | - | - | - |
| MESA EN ROBLE WENGUE 480X120X75 CON CORTES PARA ELECTRIFICACION | 05-08-08 | 3.926 | 3.926 | - | - | - | - |
| MESA EN ROBLE WENGUE 480X120X75 CON CORTES PARA ELECTRIFICACION | 05-08-08 | 3.926 | 3.926 | - | - | - | - |
| GRABADOS DE PRADO FATA ENMARCADOS | 05-08-08 | 906 | 906 | - | - | - | - |
| GRABADOS DE PRADO FATA ENMARCADOS | 05-08-08 | 906 | 906 | - | - | - | - |
| MESA EN ROBLE WENGUE 480X120X75 CON CORTES PARA ELECTRIFICACION | 05-08-08 | 4.466 | 4.466 | - | - | - | - |
| SOFA TAPIZADO MOD. INTERNI 180X100 | 05-08-08 | 2.691 | 2.691 | - | - | - | - |
| MESA CON SILLA | 17-09-08 | 50 | 50 | - | - | - | - |
| MESA CON SILLA | 17-09-08 | 50 | 50 | - | - | - | - |
| SILLA ALTA MODELO SILLA AZUL | 22-09-08 | 166 | 166 | - | - | - | - |
| SILLA ALTA MODELO SILLA AZUL | 22-09-08 | 185 | 185 | - | - | - | - |
| BUCK L136 CAJONERA ROBLE | 22-09-08 | 144 | 144 | - | - | - | - |
| MESA VITAL H44 ROBLE | 22-09-08 | 473 | 473 | - | - | - | - |
| MESA VITAL H44 ROBLE | 22-09-08 | 473 | 473 | - | - | - | - |
| ARMARIO A-172 ROBLE ALUMINIZADO | 22-09-08 | 184 | 184 | - | - | - | - |
| ARMARIO A-173 ROBLE ALUMINIZADO | 22-09-08 | 110 | 110 | - | - | - | - |
| BUCK L136 CAJONERA ROBLE | 22-09-08 | 144 | 144 | - | - | - | - |
| MESA BAJO 4000x65x35 | 06-10-08 | 3.728 | 3.728 | - | - | - | - |
| MUEBLE LIBRERIA 3000x2200x35 | 06-10-08 | 4.040 | 4.040 | - | - | - | - |
| BOOK DE MADERA 60x45x50 | 06-10-08 | 945 | 945 | - | - | - | - |
| MESA DE ESTRUCTURA METALICA 40X60 | 06-10-08 | 963 | 963 | - | - | - | - |

| DESCRIPCIÓN DEL ELEMENTO | FECHA DE ADQUISICIÓN | VALOR INICIAL | AMORTIZACIONES, DETERIORO Y OTRAS PARRIDAS COMPENSADORAS | VALOR CONTABLE TOTAL | OTRAS VALORACIONES REALIZADAS | CARGAS Y GRAVÁMENES | OTRAS CIRCUNSTANCIAS |
|---|----------------------|---------------|--|----------------------|-------------------------------|---------------------|----------------------|
| LAMPARA DE SOBREMESA | 06-10-08 | 851 | | - | | | |
| PANELES JAPONÉSES SALA REUNIONES 5ª PLANTA | 06-10-08 | 5.157 | | - | 851 | | |
| ALFOMBRA DE LANA BUJLE TEJIDO A LA PLANA | 06-10-08 | 3.237 | | - | 5.157 | | |
| MEZA VITAL H45 160X120 | 16-10-08 | 473 | | - | 3.237 | | |
| ARMARIO A-173 ROBLE ALUMINIZADO | 16-10-08 | 110 | | - | 473 | | |
| ARMARIO A-173 ROBLE ALUMINIZADO | 16-10-08 | 110 | | - | 110 | | |
| SILLA TNK-30 A8344 | 31-10-08 | 333 | | - | 333 | | |
| SILLA TNK-30 A8344 | 31-10-08 | 333 | | - | 333 | | |
| SILLA TNK-30 A8344 | 31-10-08 | 333 | | - | 333 | | |
| ESTANTERIAS ALMACEN | 16-10-08 | 1.012 | | - | 1.012 | | |
| ESTANTERIAS | 25-11-08 | 757 | | - | 757 | | |
| LIBRERIA CUBIC NL 110 ROBLE 160X88 | 25-11-08 | 218 | | - | 218 | | |
| 10 MESAS VITAL H67X180X120 ROBLE | 28-11-08 | 4.880 | | - | 4.880 | | |
| MESA DE REUNIONES | 04-12-08 | 1.595 | | - | 1.595 | | |
| ESTANTERIA MODULAR DESMONTABLE SYSTEM 180 | 31-12-08 | 7.290 | | - | 7.290 | | |
| MEZA VITAL H131 140X80 | 10-12-08 | 291 | | - | 291 | | |
| 10 SILLAS DE TRABAJO THINK CON BRAZOS REGULABLES | 19-12-08 | 6.140 | | - | 6.140 | | |
| SILLA DE TRABAJO THINK CON BRAZOS REGULABLES-BURDEOS | 16-02-09 | 382 | | - | 382 | | |
| SILLA DE TRABAJO THINK CON BRAZOS REGULABLES-BURDEOS | 16-02-09 | 382 | | - | 382 | | |
| SILLA DE TRABAJO THINK CON BRAZOS REGULABLES-BURDEOS | 16-02-09 | 382 | | - | 382 | | |
| SILLA DE TRABAJO THINK CON BRAZOS REGULABLES-BURDEOS | 16-02-09 | 382 | | - | 382 | | |
| 14 SILLAS CONFIDENTE THINK CONFERENCIA CON BRAZOS FIJOS BURDEOS | 16-02-09 | 4.309 | | - | 4.309 | | |
| 6 SILLAS CONFIDENTE THINK CONFERENCIA CON BRAZOS FIJOS NEGRO | 16-02-09 | 1.750 | | - | 1.750 | | |
| 23 SILLAS DE TRABAJO THINK CON BRAZOS REGULABLES-BURDEOS | 16-02-09 | 8.791 | | - | 8.791 | | |
| ARMARIO A-122 ROBLE ALUMINIZADO | 20-02-09 | 178 | | - | 178 | | |
| ARMARIO A-122 ROBLE ALUMINIZADO | 20-02-09 | 178 | | - | 178 | | |
| 7 ARMARIOS A-154 ROBLE ALUMINIZADO | 20-02-09 | 1.390 | | - | 1.390 | | |
| ARMARIO A-143 ROBLE ALUMINIZADO | 20-02-09 | 148 | | - | 148 | | |
| ARMARIO A-123 ROBLE ALUMINIZADO | 20-02-09 | 107 | | - | 107 | | |
| ARMARIO A-121 ROBLE ALUMINIZADO | 20-02-09 | 72 | | - | 72 | | |
| ARMARIO A-123 ROBLE ALUMINIZADO | 20-02-09 | 107 | | - | 107 | | |
| ARMARIO A-144 ROBLE ALUMINIZADO | 20-02-09 | 166 | | - | 166 | | |
| ARMARIO A-143 ROBLE ALUMINIZADO | 20-02-09 | 148 | | - | 148 | | |
| ARMARIO A-122 ROBLE ALUMINIZADO | 20-02-09 | 178 | | - | 178 | | |
| ARMARIO A-128 ROBLE ALUMINIZADO | 20-02-09 | 69 | | - | 69 | | |
| ARMARIO A-142 ROBLE ALUMINIZADO | 20-02-09 | 220 | | - | 220 | | |
| ARMARIO A-142 ROBLE ALUMINIZADO | 20-02-09 | 220 | | - | 220 | | |
| BUCK 1136 ROBLE ALUMINIZADO | 20-02-09 | 144 | | - | 144 | | |
| ARMARIO A-153 ROBLE ALUMINIZADO | 20-02-09 | 170 | | - | 170 | | |
| ARMARIO A-153 ROBLE ALUMINIZADO | 20-02-09 | 170 | | - | 170 | | |
| ARMARIO A-144 ROBLE ALUMINIZADO | 20-02-09 | 166 | | - | 166 | | |
| CARPETERO EXTRAIBLE ALUMINIZADO | 20-02-09 | 40 | | - | 40 | | |
| CARPETERO EXTRAIBLE ALUMINIZADO | 20-02-09 | 40 | | - | 40 | | |
| CARPETERO EXTRAIBLE ALUMINIZADO | 20-02-09 | 40 | | - | 40 | | |
| CARPETERO EXTRAIBLE ALUMINIZADO | 20-02-09 | 40 | | - | 40 | | |
| ARMARIO A-142 ROBLE ALUMINIZADO | 20-02-09 | 220 | | - | 220 | | |
| ARMARIO A-121 ROBLE ALUMINIZADO | 20-02-09 | 72 | | - | 72 | | |
| ARMARIO A-121 ROBLE ALUMINIZADO | 20-02-09 | 72 | | - | 72 | | |
| ARCHIVADOR F-1304 A GRIS ANTIVUELCO | 20-02-09 | 221 | | - | 221 | | |
| ARCHIVADOR F-1304 A GRIS ANTIVUELCO | 20-02-09 | 221 | | - | 221 | | |
| 16 MESAS VITAL H14 160X80 ROBLE ALUMINIO | 07-03-09 | 6.731 | | - | 6.731 | | |
| MUEBLE PARA REFRIGERADOR SALA REUNIONES | 07-03-09 | 593 | | - | 593 | | |
| MUEBLE PARA REFRIGERADOR SALA REUNIONES | 07-03-09 | 593 | | - | 593 | | |
| MUEBLE PARA REFRIGERADOR SALA REUNIONES | 07-03-09 | 593 | | - | 593 | | |

| DESCRIPCIÓN DEL ELEMENTO | FECHA DE ADQUISICIÓN | VALOR INICIAL | AMORTIZACIONES, DETERIORO Y OTRAS PARRIDAS COMPENSADORAS | VALOR CONTABLE TOTAL | OTRAS VALORACIONES REALIZADAS | CARGAS Y GRAVÁMENES | OTRAS CIRCUNSTANCIAS |
|---|----------------------|---------------|--|----------------------|-------------------------------|---------------------|----------------------|
| MUEBLE PARA REFRIGERADOR SALA REUNIONES | 07-03-09 | 593 | 593 | - | - | - | - |
| MESA REUNIONES | 07-03-09 | 647 | 647 | - | - | - | - |
| ESTANTERIAS ALMACEN | 12-03-09 | 459 | 459 | - | - | - | - |
| ESTANTERIAS ALMACEN | 18-03-09 | 89.370 | 89.370 | - | - | - | - |
| 5 MESAS VITAL H64 160X120 ROBLE ALUM | 24-03-09 | 2.366 | 2.366 | - | - | - | - |
| MESA PIEK Q13 140X80 BLANCO | 24-03-09 | 160 | 160 | - | - | - | - |
| MESA PIEK Q13 140X80 BLANCO | 24-03-09 | 160 | 160 | - | - | - | - |
| 10 SILLAS PIEK ALUMINIZADAS | 24-03-09 | 892 | 892 | - | - | - | - |
| CARRO SILLAS PIEK METALIZADO | 24-03-09 | 126 | 126 | - | - | - | - |
| PROYECTO GESTION ESPACIOS Y DECOR SEDE EDIFICIO MANDOS COMP I | 01-04-09 | 5.950 | 5.950 | - | - | - | - |
| SUPLEMENTO MESA SALA REUNIONES | 17-04-09 | 409 | 409 | - | - | - | - |
| 30 MESAS TRAMA 30 DE 140 * 67 CM. TAPA ABATIBLE BLANCO Y EST ALUMINIZADA | 06-05-09 | 6.450 | 6.450 | - | - | - | - |
| ALFOMBRA WOOL | 12-05-09 | 695 | 695 | - | - | - | - |
| ALFOMBRA SISAL BELICE 780X400 CM | 12-05-09 | 1.620 | 1.620 | - | - | - | - |
| MESA LPO 180X80 80*60 FALDON 180 Y BUCK 3 CAJONES | 13-05-09 | 510 | 510 | - | - | - | - |
| SILLA TRABAJO THINK C BRAZOS REGULABLES BURDEOS RESPALDO NEGRO | 14-05-09 | 382 | 382 | - | - | - | - |
| SILLA TRABAJO THINK C BRAZOS REGULABLES BURDEOS RESPALDO NEGRO | 14-05-09 | 382 | 382 | - | - | - | - |
| PUF 50*50*42 NEGRO | 26-05-09 | 140 | 140 | - | - | - | - |
| PUF 50*50*42 NEGRO | 26-05-09 | 140 | 140 | - | - | - | - |
| PUF 50*50*42 CREMA | 26-05-09 | 145 | 145 | - | - | - | - |
| PUF 50*50*42 NEGRO | 26-05-09 | 145 | 145 | - | - | - | - |
| RESPALDO PUF 150*20*30 | 26-05-09 | 116 | 116 | - | - | - | - |
| MESA ARKITEK TRASLUCIDA ALUMINIZADA | 10-06-09 | 551 | 551 | - | - | - | - |
| 40 SILLAS TRABAJO THINK C BRAZOS REGULABLES BURDEOS RESPALDO NEGRO | 30-07-09 | 15.288 | 15.288 | - | - | - | - |
| MESA VITAL H64 160*120 ROBLE ALUM | 07-08-09 | 465 | 465 | - | - | - | - |
| 6 ARMARIOS A-154 ROBLE ALUMINIZADO | 07-08-09 | 1.170 | 1.170 | - | - | - | - |
| SILLA TIK-30 GRUPO T-80 VERDE | 07-08-09 | 334 | 334 | - | - | - | - |
| SILLA TIK-30 GRUPO T-80 VERDE | 07-08-09 | 334 | 334 | - | - | - | - |
| SILLA TIK-30 GRUPO T-80 VERDE | 07-08-09 | 334 | 334 | - | - | - | - |
| SILLA IKARA BRAZOS ALUM BLANCO PIEL ROJA | 07-08-09 | 158 | 158 | - | - | - | - |
| SILLA IKARA BRAZOS ALUM BLANCO PIEL ROJA | 07-08-09 | 158 | 158 | - | - | - | - |
| SILLA IKARA BRAZOS ALUM BLANCO PIEL ROJA | 07-08-09 | 158 | 158 | - | - | - | - |
| 18 MESAS VITAL RECTA 180-165 CIB 2 BUCK-2SOPORTES/DIVISORIA VITAL Y LUMINARIA | 22-09-09 | 17.947 | 17.947 | - | - | - | - |
| MESA OFICINA DESPACHO DIRECCION 2ª PLANTA VICENTE/AMDESTO-DE REUNIONES | 01-10-09 | 647 | 647 | - | - | - | - |
| MESA REUNIONES 3ª PLANTA | 01-10-09 | 599 | 599 | - | - | - | - |
| MESA REUNIONES 3ª PLANTA | 01-10-09 | 599 | 599 | - | - | - | - |
| 60 SILLAS ATL PA 8A-505 PEDIDO 384-PC9 | 28-10-09 | 9.540 | 9.540 | - | - | - | - |
| MANIPARA DIVISORIA PERIL ACERO 5ª PLANTA | 28-05-09 | 6.331 | 6.331 | - | - | - | - |
| MANIPARA DIVISORIA PERIL ALUMINIO 3ª PLANTA | 03-07-09 | 6.495 | 6.495 | - | - | - | - |
| ESTANTERIAS DESPACHO | 14-09-09 | 1.261 | 1.261 | - | - | - | - |
| ESTANTERIAS | 14-09-09 | 1.657 | 1.657 | - | - | - | - |
| ESTANTERIA ALMACEN | 28-10-09 | 1.432 | 1.432 | - | - | - | - |
| ESTANTERIA ALMACEN | 06-05-09 | 262 | 262 | - | - | - | - |
| MESA VITAL 180X165 | 18-11-09 | 1.099 | 1.099 | - | - | - | - |
| MESA VITAL 160X80 | 18-11-09 | 1.099 | 1.099 | - | - | - | - |
| MESA VITAL 160X80 | 18-11-09 | 1.099 | 1.099 | - | - | - | - |
| POUFF | 25-11-09 | 2.224 | 2.224 | - | - | - | - |
| 8 MESAS F-25 160 X 80 ROBLE | 25-11-09 | 3.346 | 3.346 | - | - | - | - |
| 8 SILLAS 2X8 M01 BRAZOS 2D METAL B40 | 25-11-09 | 2.415 | 2.415 | - | - | - | - |
| 11 MESAS CHIC 140 X 67 ROBLE + JUEGO TAPAS CHIC | 25-11-09 | 1.201 | 1.201 | - | - | - | - |
| 21 SILLAS LOOK POLIPROPIENO NEGRO | 25-11-09 | 1.009 | 1.009 | - | - | - | - |

| DESCRIPCIÓN DEL ELEMENTO | FECHA DE ADQUISICIÓN | VALOR INICIAL | AMORTIZACIONES, DETERIORO Y OTRAS PARIDAS COMPENSADORAS | VALOR CONTABLE TOTAL | OTRAS VALORACIONES REALIZADAS | CARGAS Y GRAVÁMENES | OTRAS CIRCUNSTANCIAS |
|---|----------------------|---------------|---|----------------------|-------------------------------|---------------------|----------------------|
| MESA DE PROYECTOR | 26-11-09 | 119 | | - | | | |
| MESA DE PROYECTOR | 26-11-09 | 119 | | - | | | |
| MESA REDONDA DE REUNIONES | 02-01-10 | 507 | | - | | | |
| 10 MESA S TAPA CHIC 140 X 67 ROBLE. VIVERO GUERRA | 29-12-09 | 1.092 | | - | | | |
| 20 SILLAS LOCK NEGRO SIN POLIURETANO | 29-12-09 | 960 | | 1 | | | |
| ARMARIOS 196.2 ARCHIVOS BLANCO ROJO | 29-12-09 | 417 | | - | | | |
| ARMARIOS 196.2 ARCHIVOS BLANCO ROJO | 29-12-09 | 417 | | - | | | |
| MOBILIARIO Y DECORACION COCINA 1ª PLANTA | 01-12-09 | 2.570 | | - | | | |
| MOBILIARIO Y DECORACION COCINA 2ª PLANTA | 01-12-09 | 2.570 | | - | | | |
| MOBILIARIO Y DECORACION COCINA 3ª PLANTA | 01-12-09 | 2.570 | | - | | | |
| ARMARIO A-154 ROBLE | 25-01-10 | 238 | | 1 | | | |
| SILLA IKARA BRAZOS ALUM VERDE | 25-01-10 | 152 | | 1 | | | |
| SILLA IKARA BRAZOS ALUM VERDE | 25-01-10 | 152 | | 1 | | | |
| SILLA IKARA BRAZOS ALUM VERDE | 25-01-10 | 152 | | 1 | | | |
| SILLA IKARA BRAZOS ALUM VERDE | 25-01-10 | 152 | | 1 | | | |
| 16 MESA VITAL RECTA 180-165 CIB 2 BUCK-2 SOPORTES DIVISORIA VITAL SIN ILUMINACIÓN | 09-02-10 | 7.498 | | 69 | | | |
| 16 SILLAS TRABAJO THINK C BRAZOS REGULABLES BURDEOS RESPALDO NEGRO | 01-02-10 | 6.201 | | 51 | | | |
| MESA VITAL RECTA H14 160X80 CIB BUCK SOPORTES CPU, FALDONES Y DIVISORIA VITAL SIN ILUMINACIÓN | 05-03-10 | 661 | | 10 | | | |
| MESA VITAL RECTA H14 160X80 CIB BUCK SOPORTES CPU, FALDONES Y DIVISORIA VITAL SIN ILUMINACIÓN | 05-03-10 | 661 | | 10 | | | |
| MESA VITAL RECTA H14 160X80 CIB BUCK SOPORTES CPU, FALDONES Y DIVISORIA VITAL SIN ILUMINACIÓN | 05-03-10 | 661 | | 10 | | | |
| MESA VITAL RECTA H14 160X80 CIB BUCK SOPORTES CPU, FALDONES Y DIVISORIA VITAL SIN ILUMINACIÓN | 05-03-10 | 661 | | 10 | | | |
| ESTANFERAS DE ALMACÉN | 05-03-10 | 1.187 | | 20 | | | |
| CAJETAS DE OBRA 6 MIS. CON AJA PARA ALMACÉN DE MANTENIMIENTO | 28-02-10 | 3.280 | | 54 | | | |
| CAJETAS DE OBRA 6 MIS. CON AJA PARA ALMACÉN DE MANTENIMIENTO | 28-02-10 | 3.280 | | 54 | | | |
| ALFOMBRA WILCORD RED 128 GRECA 26-6 NEGRO | 08-03-10 | 1.327 | | 22 | | | |
| MESA VITAL RECTA 180-165 CIB 2 BUCK2 SOPORTES DIVISORIA VITAL CON ILUMINACIÓN | 18-03-10 | 1.025 | | 25 | | | |
| SILLA TINK 30 VERDE GIRATORIA | 18-03-10 | 312 | | 8 | | | |
| SILLA TINK 30 VERDE GIRATORIA | 18-03-10 | 312 | | 8 | | | |
| SILLA TINK 30 VERDE GIRATORIA | 18-03-10 | 312 | | 8 | | | |
| SILLAS THINK CON BRAZOS REGULABLES | 05-04-10 | 388 | | 10 | | | |
| SILLAS THINK CON BRAZOS REGULABLES | 05-04-10 | 388 | | 10 | | | |
| SILLAS THINK CON BRAZOS REGULABLES | 05-04-10 | 388 | | 10 | | | |
| SILLAS THINK CON BRAZOS REGULABLES | 05-04-10 | 388 | | 10 | | | |
| 14 SILLAS MODELO CAPPA GIRATORIA SIN RUEDAS. TAPIZADO ATEX 04 | 12-04-10 | 3.235 | | 74 | | | |
| MESA F-25 RECTA 160X160CIB 2 BUCK-2 SOPORTES SIN DIVISORIA NI PUENTE ILUMINACIÓN | 12-04-10 | 641 | | 16 | | | |
| MESA F-25 RECTA 160X160CIB 2 BUCK-2 SOPORTES SIN DIVISORIA NI PUENTE ILUMINACIÓN | 12-04-10 | 641 | | 16 | | | |
| ARMARIOS 196 cm PUERTAS ENTERAS CERRADURA,TECHO 90 Y 8 ESTANTES SOBRECARGA | 12-04-10 | 170 | | 4 | | | |
| ARMARIOS 196 cm PUERTAS ENTERAS CERRADURA,TECHO 90 Y 8 ESTANTES SOBRECARGA | 12-04-10 | 170 | | 4 | | | |
| ARMARIOS 145cm CON PUERTAS BAJAS CON CERRADURAS ,TECHO 90 Y 4 ESTANTES SOBRECARGA | 12-04-10 | 130 | | 4 | | | |
| ARMARIOS 145cm CON PUERTAS BAJAS CON CERRADURAS ,TECHO 90 Y 4 ESTANTES SOBRECARGA | 12-04-10 | 130 | | 4 | | | |
| ARMARIOS 145cm CON PUERTAS BAJAS CON CERRADURAS ,TECHO 90 Y 2 ESTANTES SOBRECARGA | 12-04-10 | 103 | | 3 | | | |
| ARMARIOS 145cm CON PUERTAS BAJAS CON CERRADURAS ,TECHO 90 Y 2 ESTANTES SOBRECARGA | 12-04-10 | 103 | | 3 | | | |
| ALFOMBRA WOOLCORD GRECA | 16-04-10 | 1.327 | | 44 | | | |
| MESA REUNIONES REDONDA DE 116 cm. DE DIAMETRO. TAPA BILAMINADA DE 2,5 cm COLOR ROBLE | 19-05-10 | 196 | | 8 | | | |
| LIBRERIA 201X45X43 PARTE BAJA CON PUERTA ALTA CERRADURA. 3 ESTANTES REGULABLES. ACABADO ROBLE PLATA | 19-05-10 | 233 | | 10 | | | |
| LIBRERIA 201X45X43 PARTE BAJA CON PUERTA CERRADA LLAVE. PARTE ALTA PUERTA CRISTAL SIN CERRADURA. ESTANTE FIO Y 3 REGU | 19-05-10 | 226 | | 9 | | | |
| LIBRERIA 201X45X43 PARTE BAJA CON PUERTA CERRADA LLAVE. PARTE ALTA PUERTA CRISTAL SIN CERRADURA. ESTANTE FIO Y 3 REGU | 19-05-10 | 226 | | 9 | | | |
| SILLA CUATRO PATAS modelo Ibolia . ESTRUCTURA PLATA EMTALIZADA. TEJA COLOR VERDE PISTACHO | 19-05-10 | 109 | | 5 | | | |
| SILLA CUATRO PATAS modelo Ibolia . ESTRUCTURA PLATA EMTALIZADA. TEJA COLOR VERDE PISTACHO | 19-05-10 | 109 | | 5 | | | |
| SILLA CUATRO PATAS modelo Ibolia . ESTRUCTURA PLATA EMTALIZADA. TEJA COLOR VERDE PISTACHO | 19-05-10 | 109 | | 5 | | | |
| SILLA CUATRO PATAS modelo Ibolia . ESTRUCTURA PLATA EMTALIZADA. TEJA COLOR VERDE PISTACHO | 19-05-10 | 109 | | 5 | | | |
| SILLA TINK GIRATORIA | 07-05-10 | 404 | | 14 | | | |
| SILLA TINK GIRATORIA | 07-05-10 | 404 | | 14 | | | |
| SILLA TINK GIRATORIA | 07-05-10 | 404 | | 14 | | | |
| SILLA TINK GIRATORIA | 07-05-10 | 404 | | 14 | | | |
| SILLA FIJA DE CHASIS FORMA PATIN | 07-05-10 | 143 | | 4 | | | |

| DESCRIPCIÓN DEL ELEMENTO | FECHA DE ADQUISICIÓN | VALOR INICIAL | AMORTIZACIONES, DETERIORO Y OTRAS PARIDAS COMPENSADORAS | VALOR CONTABLE TOTAL | OTRAS VALORACIONES REALIZADAS | CARGAS Y GRAVÁMENES | OTRAS CIRCUNSTANCIAS |
|--|----------------------|---------------|---|----------------------|-------------------------------|---------------------|----------------------|
| SILLA FIJA DE CHASIS FORMA PATIN | 07-05-10 | 1.43 | 138 | 4 | | | |
| 8 SILLAS MOD-KARA RF682 100 4 PATAS | 07-05-10 | 837 | 807 | 29 | | | |
| ESTANFERIA SYSTEM DESPACHO | 31-05-10 | 2.794 | 2.677 | 117 | | | |
| ESTRUCTURA MURAL BASADA EN T3 | 13-04-10 | 14.537 | 14.173 | 363 | | | |
| MESA OFICINA SALA REUNIONES | 27-07-10 | 1.407 | 1.325 | 81 | | | |
| MUEBLE S. REUNIONES | 27-07-10 | 550 | 518 | 32 | | | |
| MESA VENERIA 180X80 HAYA | 12-08-10 | 305 | 288 | 17 | | | |
| SILLA INFOR OPERATIVA | 12-08-10 | 202 | 190 | 12 | | | |
| SILLA 44 GRIS ATEX | 12-08-10 | 61 | 58 | 4 | | | |
| ARMARIOS L-2010 100 CM. HAYA-ALU | 12-08-10 | 428 | 403 | 25 | | | |
| ESTANFERIA ANGIULO METAL CALZO LARGUERO | 12-06-10 | 194 | 183 | 11 | | | |
| MESA VITAL HAZ3 PLANOS 180X80 BLANCO | 12-08-10 | 300 | 302 | 18 | | | |
| MESA BEUCH GUADRUBLE HAYA | 12-08-10 | 1.022 | 963 | 59 | | | |
| SILLAS INFOR OPERATIVA | 12-08-10 | 202 | 190 | 12 | | | |
| SILLAS INFOR OPERATIVA | 12-08-10 | 202 | 190 | 12 | | | |
| ESTANFERIA ANGIULO AR 35. PIE SENCILLO BALDA. TORNILLO COMPLETO | 12-09-10 | 1.842 | 1.735 | 108 | | | |
| CARRO AUXILIAR CON RUEDAS | 03-09-10 | 408 | 384 | 23 | | | |
| ESTANFERIAS METALICAS 1981 6 ALTURAS ALMACEN | 19-09-10 | 150 | 140 | 10 | | | |
| ESTANFERIAS METALICAS 900. 3 ALTURAS ALMACEN | 19-09-10 | 142 | 133 | 9 | | | |
| ESTANFERIAS METALICAS 900X1031X821. 3 ALTURAS ALMACEN | 19-09-10 | 72 | 67 | 4 | | | |
| MODULOS ESTANFERIAS PARA EXPOSICION WINE-T3 | 19-09-10 | 116 | 108 | 8 | | | |
| CONDICIONADOR DE AIRE. MARCA JOHNSON. MODELO 18. Nº DE SERIE 2251644587 | 10-06-10 | 17.688 | 16.933 | 736 | | | |
| SILLÓN GIRATORIO. MARCA DE LA OLIVA. CON BRAZOS EN PIEL | 07-02-08 | 171 | 171 | - | | | |
| SILLÓN GIRATORIO. MARCA DE LA OLIVA. CON BRAZOS EN PIEL | 07-02-08 | 124 | 124 | - | | | |
| SILLÓN GIRATORIO. MARCA DE LA OLIVA. CON BRAZOS EN PIEL | 07-02-08 | 112 | 112 | - | | | |
| 10 SILLAS INFORMÁTICA. MARCA DE LA OLIVA. MODELO PROTO3. TAPIZADA EN TELA | 07-02-08 | 312 | 312 | - | | | |
| 20 SILLAS. MARCA GUTAP. MODELO APECOS. TAPIZADA EN TELA | 07-02-08 | 254 | 254 | - | | | |
| 10 MESAS ANGULAR. MARCA AF. COLOR ARCE NATURAL | 07-02-08 | 724 | 724 | - | | | |
| MESA AUXILIAR. MARCA AF. COLOR ARCE NATURAL. MEDIDAS 800X600 | 07-02-08 | 57 | 57 | - | | | |
| MESA AUXILIAR. MARCA AF. COLOR ARCE NATURAL. MEDIDAS 800X600 | 07-02-08 | 57 | 57 | - | | | |
| MESA AUXILIAR. MARCA AF. COLOR ARCE NATURAL. MEDIDAS 800X600 | 07-02-08 | 57 | 57 | - | | | |
| PLANO DE EXTENSIÓN. MARCA AF. MEDIDAS 800X688 | 07-02-08 | 32 | 32 | - | | | |
| 10 BLOQUES CON RUEDAS. MARCA AF. CON 3 CALONES. COLOR ARCE NATURAL | 07-02-08 | 31 | 31 | - | | | |
| 10 ARMARIOS LIBRERIA. MARCA AF. MEDIDAS 1980X1000X450. COLOR GRIS. CON PUERTA PERSIANA Y UNIONES | 07-02-08 | 551 | 551 | - | | | |
| ARMARIO PUERTAS BATENTES. MARCA AF. MEDIDAS 1980X1000X450. COLOR GRIS. CON UNIONES | 07-02-08 | 82 | 82 | - | | | |
| ARMARIO PUERTAS BATENTES. MARCA AF. MEDIDAS 1980X1000X450. COLOR GRIS. CON UNIONES | 07-02-08 | 82 | 82 | - | | | |
| 8 ARMARIOS PUERTAS PERSIANA. MARCA AF. MEDIDAS 1980X1200X450. COLOR GRIS. CON UNIONES | 07-02-08 | 1.051 | 1.051 | - | | | |
| ESTANFERIA MODULAR DESMONTABLE SYSTEM 180 | 31-12-08 | 232 | 232 | - | | | |
| MESA DE TRABAJO 180X80 CON FALDON Y BUCK | 19-10-10 | 473 | 433 | 40 | | | |
| ARMARIO PUERTA LIBRO GRANDES CON CERRADURA | 19-10-10 | 249 | 240 | 22 | | | |
| ARMARIO PARTE BAJA ARCHIVADOR CON CERRADURA | 19-10-10 | 359 | 329 | 30 | | | |
| MESA REUNION DIAMETRO 116 | 19-10-10 | 239 | 219 | 20 | | | |
| SILLA GIRATORIA SINCRIO ELEV. GAS | 19-10-10 | 288 | 264 | 24 | | | |
| SILLA GIRATORIA SINCRIO C/BRACOS FIJOS | 19-10-10 | 288 | 264 | 24 | | | |
| 6 SILLAS FIJAS 4 PATAS ESTRUCTURA CROMADA | 19-10-10 | 349 | 320 | 29 | | | |
| | | 849 | 779 | 70 | | | |

| DESCRIPCIÓN DEL ELEMENTO | FECHA DE ADQUISICIÓN | VALOR INICIAL | AMORTIZACIONES, DETERIORO Y OTRAS PARIDAS COMPENSADORAS | VALOR CONTABLE TOTAL | OTRAS VALORACIONES REALIZADAS | CARGAS Y GRAVÁMENES | OTRAS CIRCUNSTANCIAS |
|---|----------------------|---------------|---|----------------------|-------------------------------|---------------------|----------------------|
| MESA DE TRABAJO 220X181 | 19-10-10 | 568 | 520 | 47 | | | |
| ARMARIO BAJO CON PUERTAS Y CERRADURA 90X72X76 | 19-10-10 | 515 | 515 | 46 | | | |
| MESA REUNIONES 116 MELANINA PIE METALICO | 21-10-10 | 235 | 233 | 21 | | | |
| SILLA FIJA 4 PATAS ESTRUC. CROMADA C/BRATOS | 21-10-10 | 116 | 107 | 9 | | | |
| SILLA FIJA 4 PATAS ESTRUC. CROMADA C/BRATOS | 21-10-10 | 116 | 107 | 9 | | | |
| SILLA FIJA 4 PATAS ESTRUC. CROMADA C/BRATOS | 21-10-10 | 116 | 107 | 9 | | | |
| CARRO AUXILIAR CON RUEDAS | 15-11-10 | 408 | 374 | 34 | | | |
| CARRO AUXILIAR 3 ESTANTES | 17-11-10 | 300 | 273 | 27 | | | |
| ESTANTERIA METALICA 2 MODULOS. 5 ALTURAS-ALMACEN | 13-12-10 | 396 | 360 | 36 | | | |
| LIBRERIA 201X90X42 PUERTAS ALTAS CON CERRADURA Y CUATRO ESTANTES INTERIORES REGULABLES | 20-01-11 | 291 | 260 | 31 | | | |
| LIBRERIA 201X90X42 PUERTAS ALTAS CON CERRADURA Y CUATRO ESTANTES INTERIORES REGULABLES | 20-01-11 | 291 | 260 | 31 | | | |
| LIBRERIA ARCHIVADOR CON CERRADURA Y DOS ESTANTES | 20-01-11 | 383 | 341 | 42 | | | |
| LIBRERIA ARCHIVADOR CON CERRADURA Y DOS ESTANTES | 20-01-11 | 383 | 341 | 42 | | | |
| SILLA CONFIDENTE CUATRO PATAS VERDE | 20-01-11 | 116 | 104 | 12 | | | |
| SILLA CONFIDENTE CUATRO PATAS VERDE | 20-01-11 | 141 | 125 | 16 | | | |
| ESTANTERIA METALICA 4 MODULOS. 5 ALTURAS 2438X621X4130 | 20-01-11 | 590 | 526 | 64 | | | |
| 12 SILLA 4 PATAS FIJA COLOR ROJO | 20-01-11 | 530 | 470 | 60 | | | |
| ESTANTERIA METALICA 4 MODULOS. 5 ALTURAS 2438X621X4130 | 20-01-11 | 590 | 526 | 64 | | | |
| LIBRERIA 201X90X42 PUERTAS DE LIBRO CON CERRADURA Y 4 ESTANTES | 02-02-11 | 296 | 264 | 31 | | | |
| LIBRERIA 201X90X42 PUERTAS DE LIBRO CON CERRADURA Y 4 ESTANTES | 02-02-11 | 296 | 264 | 31 | | | |
| 33 SILLAS 100x60 COLOR NEGRO CON PALA ABATIBILE | 10-02-11 | 1.121 | 989 | 133 | | | |
| MESA AR-POP 1600X800 Y CAJONERA | 10-02-11 | 624 | 378 | 46 | | | |
| SILLA ATENEA GIRATORIA NEGRA | 10-02-11 | 191 | 170 | 21 | | | |
| MESA RETROPROYECCION 600X1000 DE 3 ESTANTES | 10-02-11 | 193 | 172 | 21 | | | |
| MESA RETROPROYECCION 600X1000 DE 3 ESTANTES | 10-02-11 | 193 | 172 | 21 | | | |
| ARMARIO LIBRERIA CON PUERTAS VIDRIO | 10-02-11 | 584 | 521 | 63 | | | |
| ARMARIO LIBRERIA CON PUERTAS VIDRIO | 10-02-11 | 584 | 521 | 63 | | | |
| ARMARIO LIBRERIA CON PUERTAS VIDRIO | 10-02-11 | 584 | 521 | 63 | | | |
| ARMARIO LIBRERIA CON PUERTAS VIDRIO | 10-02-11 | 584 | 521 | 63 | | | |
| MODULO REVISTERO CON DEPÓSITO | 10-02-11 | 1.945 | 1.752 | 213 | | | |
| 11 MESAS AUXILIAR 1600X670 ARCE/ALUMINIO | 10-02-11 | 1.947 | 1.742 | 205 | | | |
| 30 SILLAS 100x60 PVC COLOR NEGRO | 10-02-11 | 1.020 | 899 | 121 | | | |
| MODELO TRIPLE TELECABINA CON COSTADOS CIEGOS EN ARCE | 10-02-11 | 713 | 636 | 77 | | | |
| BANCO VESTUARIOS SIMPLE CON PERCHERO | 10-02-11 | 345 | 308 | 37 | | | |
| BANCO VESTUARIOS SIMPLE CON PERCHERO | 10-02-11 | 345 | 308 | 37 | | | |
| MESA ART POP 1600X800 CON SOPORTE CPU 3 CALJONE-ARCE | 10-02-11 | 515 | 459 | 56 | | | |
| MESA ART POP 1600X800 CON SOPORTE CPU 3 CALJONE-ARCE | 10-02-11 | 515 | 459 | 56 | | | |
| MOSTRADOR 3 MODULOS 4200X600X1100 CON 3 ARMARIOS BAJO MESA | 10-02-11 | 1.730 | 1.543 | 187 | | | |
| SILLA EVOLUCION GIRATORIA SICRO 5 POSICIONES TAPIZ NEGRO | 10-02-11 | 273 | 243 | 30 | | | |
| SILLA EVOLUCION GIRATORIA SICRO 5 POSICIONES TAPIZ NEGRO | 10-02-11 | 273 | 243 | 30 | | | |
| SILLA EVOLUCION GIRATORIA SICRO 5 POSICIONES TAPIZ NEGRO | 10-02-11 | 273 | 243 | 30 | | | |
| SILLA EVOLUCION GIRATORIA SICRO 5 POSICIONES TAPIZ NEGRO | 10-02-11 | 273 | 243 | 30 | | | |
| MESA DE JUNTAS AR PO 13000X1100X740 ARCE/ALUMINIO | 09-03-11 | 7.606 | 6.716 | 890 | | | |
| 18 SILLAS NETWIN | 21-03-11 | 4.138 | 3.618 | 520 | | | |
| 21 SILLAS DE TRABAJO BASE DE ALUMINIO MODELO VERNONI | 21-03-11 | 12.845 | 11.248 | 1.597 | | | |
| 19 MESA DOBLE CON DIVISORIA. 1 PUENTE DE ILUMINACIÓN. 2 SOFORTES CPU. 2 CAJONERAS MODELO FORMAS 5 | 28-02-11 | 590 | 522 | 68 | | | |
| ESTANTERIA METALICA 4 MODULOS CON 5 ALTURAS | 24-03-11 | 13.346 | 11.676 | 1.670 | | | |
| 7 MESA 1800 X 800 ENC:35 + BUCK 3 CAJONES C/Cerradura + SOPORTE CPU | 13-04-11 | 2.447 | 1.882 | 265 | | | |
| MESA JUNTAS 2600X1300ENC:25 | 13-04-11 | 396 | 347 | 50 | | | |
| SILLON NATURA SINCORON/LUMBAR.B/REGULABLES.TAPICERIA SUPRENYA RESISTENTE A LA ABRASION | 13-04-11 | 193 | 169 | 24 | | | |
| SILLON NATURA SINCORON/LUMBAR.B/REGULABLES.TAPICERIA SUPRENYA RESISTENTE A LA ABRASION | 13-04-11 | 193 | 169 | 24 | | | |
| SILLON NATURA SINCORON/LUMBAR.B/REGULABLES.TAPICERIA SUPRENYA RESISTENTE A LA ABRASION | 13-04-11 | 193 | 169 | 24 | | | |

| DESCRIPCIÓN DEL ELEMENTO | FECHA DE ADQUISICIÓN | VALOR INICIAL | AMORTIZACIONES, DETERIORO Y OTRAS PARIDAS COMPENSADORAS | VALOR CONTABLE TOTAL | OTRAS VALORACIONES REALIZADAS | CARGAS Y GRAVÁMENES | OTRAS CIRCUNSTANCIAS |
|--|----------------------|---------------|---|----------------------|-------------------------------|---------------------|----------------------|
| SILLON NATURA, SINCRO/N/LUMBAR, BIREGULABLES/TAPICERIA SUPRENYA RESISTENTE A LA ABRASION | 13-04-11 | 193 | 169 | 24 | | | |
| SILLON NATURA, SINCRO/N/LUMBAR, BIREGULABLES/TAPICERIA SUPRENYA RESISTENTE A LA ABRASION | 13-04-11 | 193 | 169 | 24 | | | |
| 12 SILLAS CONFIDENTE ARIES BRAZOS, CROMO | 13-04-11 | 657 | 580 | 77 | | | |
| 7 BUTACAS HERA TAP. SILVERTEX 122-60K5 SAFRAN | 18-03-11 | 2.557 | 2.234 | 323 | | | |
| 7 BUTACAS HERA TAP. SILVERTEX 122-3067 DELET | 18-03-11 | 2.557 | 2.234 | 323 | | | |
| 10 BUTACAS HERA TAP. SILVERTEX 122-0005 MIOCCA | 18-03-11 | 3.653 | 3.192 | 461 | | | |
| 5 MESAS EQUIPE DE SIJUA 48X45 ROBLE | 18-03-11 | 349 | 305 | 45 | | | |
| 6 MESAS EQUIPE DE SIJUA 56X71 ROBLE | 18-03-11 | 522 | 460 | 62 | | | |
| COCINA CIUDEN VIVERO | 02-05-11 | 3.163 | 2.741 | 422 | | | |
| 14 SILLAS PLEGABLE ESTRUCTURA EN ALUMINIO ANODIZADO | 02-05-11 | 1.008 | 874 | 134 | | | |
| MESA DE COMEDOR | 02-05-11 | 420 | 364 | 56 | | | |
| 12 MESAS ENFRENTADA, MELANINA, COLOR ROBLE 180X162X74 | 14-06-11 | 10.784 | 9.258 | 1.526 | | | |
| 24 SILLAS DE TRABAJO CON BASE DE ALUMINIO | 14-06-11 | 4.098 | 3.510 | 588 | | | |
| 41 BANDEJAS METALICA CON MESAS EXTRABABLES ACABADAS EN MADERA | 12-08-11 | 6.247 | 5.259 | 988 | | | |
| 11 MUELTIPUESTOS DOBLES 180X162X74 HAYA | 23-09-11 | 9.043 | 7.460 | 1.584 | | | |
| 16 SILLAS ARA C/IBARZOS SINCRO | 23-09-11 | 2.584 | 2.138 | 445 | | | |
| 6 SILLAS ARA C/IBARZOS SINCRO VERDE | 23-09-11 | 969 | 802 | 167 | | | |
| 10 SILLAS MODELO NET WIN DE SEDUS ASIENTO TAPIZADO EN TELA | 30-09-11 | 2.895 | 2.386 | 509 | | | |
| MESA 180X160X73 EN "L" COMPLETA, BUCK ARCHIVOS, SOPORTE CPU | 10-11-11 | 428 | 349 | 79 | | | |
| MESA 180X160X73 EN "L" COMPLETA, BUCK ARCHIVOS, SOPORTE CPU | 10-11-11 | 428 | 349 | 79 | | | |
| LIBRERIA 201 X95X42 PUERTAS ALTAS CON CERRADURA | 10-11-11 | 192 | 157 | 35 | | | |
| LIBRERIA 201 X95X42 PUERTAS ALTAS CON CERRADURA | 10-11-11 | 192 | 157 | 35 | | | |
| LIBRERIA 146X95X42 PUERTAS LIBRO, CERRADURA CON 2 ESTANTES | 10-11-11 | 146 | 122 | 24 | | | |
| LIBRERIA 146X95X42 ARCHIVADOR, CERRADURA CON 1 ESTANTE | 10-11-11 | 229 | 187 | 42 | | | |
| LIBRERIA 76X95X42 ARCHIVADOR, CERRADURA CON 1 ESTANTE | 10-11-11 | 213 | 173 | 39 | | | |
| LIBRERIA 76X95X42 ARCHIVADOR, CERRADURA CON 1 ESTANTE | 10-11-11 | 213 | 173 | 39 | | | |
| MESA AUXILIAR 80X60X73 IMPRESORA | 10-11-11 | 102 | 83 | 19 | | | |
| MESA AUXILIAR 80X60X73 IMPRESORA | 10-11-11 | 102 | 83 | 19 | | | |
| SILLON TRABAJO, ALUMINIO PULIDO, RUEDAS, SINCRO | 10-11-11 | 388 | 317 | 71 | | | |
| SILLA TRABAJO, ALUMINIO PULIDO, RUEDAS, SINCRO | 10-11-11 | 388 | 317 | 71 | | | |
| SILLA 4 PATAS CROMADA, ACOMPAÑANTE | 10-11-11 | 79 | 65 | 14 | | | |
| SILLA 4 PATAS CROMADA, ACOMPAÑANTE | 10-11-11 | 79 | 65 | 14 | | | |
| MESA 180X80X73 MELANINA COLOR HAYA | 17-10-11 | 132 | 108 | 24 | | | |
| BUC TREA CAJONES CON RUEDAS MELANINA HAYA | 17-10-11 | 126 | 103 | 23 | | | |
| SILLON CON BRAZOS TAP. AZUL | 16-11-11 | 247 | 202 | 45 | | | |
| MODULO TAQUILLA 1900X500X600 - EDIF. PISCO | 16-11-11 | 273 | 221 | 52 | | | |
| MODULO TAQUILLA 1900X500X600 - EDIF. PISCO | 16-11-11 | 273 | 221 | 52 | | | |
| MESA BASICA TABLERO MELANINA AXP | 01-12-11 | 449 | 363 | 86 | | | |
| MESA BASICA TABLERO MELANINA AXP | 01-12-11 | 449 | 363 | 86 | | | |
| MESA BASICA TABLERO MELANINA AXP 1500X900 | 01-12-11 | 449 | 363 | 86 | | | |
| MESA REUNIONES 2ª PLANTA | 01-04-12 | 595 | 461 | 133 | | | |
| MESA DE CONFERENCIA MODULAR 400X80 ED. SINGULAR | 18-12-12 | 2.650 | 1.855 | 795 | | | |
| 50 SILLAS CON PALA PARA PDT DE ALMACENAMIENTO EN HONTOMIN | 14-02-14 | 3.100 | 1.834 | 1.266 | | | |
| DUCHA EMERGENCIA HORIZONTAL | 01-02-12 | 236 | 187 | 49 | | | |
| MUEBLE FREGADERO DE ZOCALO | 01-02-12 | 1.743 | 1.360 | 383 | | | |
| MESA MURAL DE ZOCALO | 01-02-12 | 1.045 | 827 | 218 | | | |
| MESA MURAL CON ESTRUCTURA, SOPORTE EN "C" | 01-02-12 | 3.536 | 2.799 | 737 | | | |
| ARMARIO ALTO DE 1200X1920X630 DE 2 PUERTAS CON 3 BALDAS | 01-02-12 | 1.050 | 831 | 219 | | | |
| ARMARIO ALTO DE 1200X1920X630 DE 2 PUERTAS CON 3 BALDAS | 01-02-12 | 1.050 | 831 | 219 | | | |
| TABURETE GIRATORIO MOD-ARTEMISA | 01-02-12 | 265 | 210 | 55 | | | |
| TABURETE GIRATORIO MOD-ARTEMISA | 01-02-12 | 265 | 210 | 55 | | | |
| MESA MURAL CON ESTRUCTURA, SOPORTE EN "C" | 01-02-12 | 2.295 | 1.817 | 478 | | | |
| MESA MURAL CON ESTRUCTURA, SOPORTE EN "C" | 01-02-12 | 2.295 | 1.817 | 478 | | | |
| ARMARIO COLGADO DE 1200X340X780 CON 2 PUERTAS DE CRISTAL CON CERRADURA Y 1 BALDA | 01-02-12 | 437 | 346 | 91 | | | |

| DESCRIPCIÓN DEL ELEMENTO | FECHA DE ADQUISICIÓN | VALOR INICIAL | AMORTIZACIONES, DETERIORO Y OTRAS PARIDAS COMPENSADORAS | VALOR CONTABLE TOTAL | OTRAS VALORACIONES REALIZADAS | CARGAS Y GRAVÁMENES | OTRAS CIRCUNSTANCIAS |
|---|----------------------|---------------|---|----------------------|-------------------------------|---------------------|----------------------|
| ARMARIO COLGADO DE 1200x340x780 CON 2 PUERTAS DE CRISTAL CON CERRADURA Y 1 BALDA | 01-02-12 | 437 | 346 | 91 | | | |
| MESA MURAL CON ESTRUCTURA SOPORTE EN "C" | 01-02-12 | 1.967 | 1.557 | 410 | | | |
| MESA MURAL CON ESTRUCTURA SOPORTE EN "C" | 01-02-12 | 2.084 | 1.650 | 434 | | | |
| MESA MURAL CON ESTRUCTURA SOPORTE EN "C" PARA ARMARIOS INFERIORES CON RUEDAS | 01-02-12 | 1.408 | 1.115 | 293 | | | |
| ARMARIO COLGADO DE 900x340x780 CON 2 PUERTAS CORREDERAS DE CRISTAL CON CERRADURA Y 1 BALDA | 01-02-12 | 412 | 327 | 86 | | | |
| ARMARIO COLGADO DE 900x340x780 CON 2 PUERTAS CORREDERAS DE CRISTAL CON CERRADURA Y 1 BALDA | 01-02-12 | 412 | 327 | 86 | | | |
| MUEBLE FREGADERO CON ESTRUCTURA SOPORTE EN "C" | 01-02-12 | 1.880 | 1.489 | 391 | | | |
| MESA MURAL DE ZOCALO | 01-02-12 | 1.061 | 840 | 221 | | | |
| ARMARIO VITRINA DE 900x350x1920 CON 2 PUERTAS CORREDERAS DE CRISTAL Y 2 CIEGAS | 01-02-12 | 1.281 | 1.014 | 267 | | | |
| DUCHA EMERGENCIA HORIZONTAL | 01-02-12 | 237 | 188 | 49 | | | |
| TABURETE GIRATORIO MOD-ARTEMISA | 01-02-12 | 265 | 210 | 55 | | | |
| TABURETE GIRATORIO MOD-ARTEMISA | 01-02-12 | 265 | 210 | 55 | | | |
| MUEBLE FREGADERO CON ESTRUCTURA SOPORTE EN "C" | 01-02-12 | 1.686 | 1.335 | 351 | | | |
| MESA MURAL DE ZOCALO | 01-02-12 | 2.329 | 1.844 | 485 | | | |
| MESA MURAL DE ZOCALO | 01-02-12 | 928 | 734 | 193 | | | |
| VITRINA DE GASES DE USO GENERAL DE 1500mm | 01-02-12 | 5.852 | 4.652 | 1.219 | | | |
| MESA MURAL CON ESTRUCTURA SOPORTE "C" PARA COLOCACION DE ARMARIOS INFERIORES BAJO MESA | 01-02-12 | 2.935 | 2.324 | 611 | | | |
| MESA MURAL CON ESTRUCTURA SOPORTE "C" PARA COLOCACION DE ARMARIOS INFERIORES BAJO MESA | 01-02-12 | 2.231 | 1.765 | 465 | | | |
| ARMARIO COLGADO DE 1500x340x780, 2 PUERTAS CORREDERAS CRISTAL CON CERRADURA Y 1 BALDA | 01-02-12 | 810 | 641 | 169 | | | |
| TABURETE GIRATORIO MOD-ARTEMISA | 01-02-12 | 265 | 210 | 55 | | | |
| TABURETE GIRATORIO MOD-ARTEMISA | 01-02-12 | 265 | 210 | 55 | | | |
| ARMARIO ALTO DE 900x350x1920 CON 2 PUERTAS Y 3 BALDAS | 01-02-12 | 519 | 411 | 108 | | | |
| ARMARIO ALTO DE 900x350x1920 CON 2 PUERTAS Y 3 BALDAS | 01-02-12 | 519 | 411 | 108 | | | |
| ARMARIO ALTO DE 900x350x1920 CON 2 PUERTAS Y 3 BALDAS | 01-02-12 | 519 | 411 | 108 | | | |
| MUEBLE FREGADERO CON ESTRUCTURA SOPORTE EN "C" | 01-02-12 | 1.963 | 1.554 | 409 | | | |
| MESA MURAL CON ESTRUCTURA SOPORTE EN "C" | 01-02-12 | 2.822 | 2.234 | 588 | | | |
| ARMARIO COLGADO DE 1500x340x780, 2 PUERTAS CORREDERAS CRISTAL CON CERRADURA Y 1 BALDA | 01-02-12 | 478 | 378 | 99 | | | |
| ARMARIO COLGADO DE 1500x340x780, 2 PUERTAS CORREDERAS CRISTAL CON CERRADURA Y 1 BALDA | 01-02-12 | 478 | 378 | 99 | | | |
| MESA MURAL CON ESTRUCTURA SOPORTE EN "C" PARA COLOCACION DE ARMARIOS INFERIORES BAJO MESA | 01-02-12 | 1.690 | 1.338 | 352 | | | |
| TABURETE GIRATORIO MOD-ARTEMISA | 01-02-12 | 265 | 210 | 55 | | | |
| MESA MURAL CON ESTRUCTURA SOPORTE EN "C" PARA COLOCACION DE ARMARIOS INFERIORES BAJO MESA | 01-02-12 | 763 | 604 | 159 | | | |
| MESA MURAL CON ESTRUCTURA SOPORTE EN "C" PARA COLOCACION DE ARMARIOS INFERIORES BAJO MESA | 01-02-12 | 2.287 | 1.811 | 477 | | | |
| ARMARIO COLGADO DE 1200x340x780 CON 2 PUERTAS CORREDERAS DE CRISTAL CON CERRADURA Y 1 BALDA | 01-02-12 | 437 | 346 | 91 | | | |
| ARMARIO COLGADO DE 1200x340x780 CON 2 PUERTAS CORREDERAS DE CRISTAL CON CERRADURA Y 1 BALDA | 01-02-12 | 437 | 346 | 91 | | | |
| MESA MURAL CON ESTRUCTURA SOPORTE EN "C" PARA COLOCACION DE ARMARIOS INFERIORES CON RUEDAS | 01-02-12 | 910 | 720 | 189 | | | |
| MESA MURAL CON ESTRUCTURA SOPORTE EN "C" PARA COLOCACION DE ARMARIOS INFERIORES CON RUEDAS | 01-02-12 | 1.978 | 1.566 | 412 | | | |
| MESA MURAL CON ESTRUCTURA SOPORTE EN "C" PARA COLOCACION DE ARMARIOS INFERIORES BAJO MESA | 01-02-12 | 1.942 | 1.537 | 405 | | | |
| VITRINA DE GASES DE USO GENERAL DE 1500mm | 01-02-12 | 6.766 | 5.356 | 1.410 | | | |
| MUEBLE FREGADERO CON ESTRUCTURA SOPORTE EN "C" | 01-02-12 | 1.880 | 1.489 | 391 | | | |
| MESA MURAL CON ESTRUCTURA SOPORTE EN "C" PARA COLOCACION DE ARMARIOS INFERIORES BAJO MESA | 01-02-12 | 629 | 498 | 131 | | | |
| TABURETE GIRATORIO MOD-ARTEMISA | 01-02-12 | 265 | 210 | 55 | | | |
| TABURETE GIRATORIO MOD-ARTEMISA | 01-02-12 | 265 | 210 | 55 | | | |
| DUCHA EMERGENCIA HORIZONTAL | 01-02-12 | 236 | 187 | 49 | | | |
| MESA MURAL CON ESTRUCTURA SOPORTE EN "C" PARA COLOCACION DE ARMARIOS INFERIORES CON RUEDAS | 01-02-12 | 2.379 | 1.883 | 496 | | | |
| ARMARIO COLGADO DE 1500x340x780, 2 PUERTAS CORREDERAS CRISTAL CON CERRADURA Y 1 BALDA | 01-02-12 | 810 | 641 | 169 | | | |
| MUEBLE FREGADERO CON ESTRUCTURA SOPORTE EN "C" | 01-02-12 | 1.880 | 1.489 | 391 | | | |
| MESA MURAL DE ZOCALO | 01-02-12 | 479 | 379 | 100 | | | |
| VITRINA DE GASES DE USO GENERAL DE 1500mm | 01-02-12 | 7.359 | 5.825 | 1.533 | | | |
| MESA MURAL CON ESTRUCTURA SOPORTE EN "C" PARA COLOCACION DE ARMARIOS INFERIORES BAJO MESA | 01-02-12 | 938 | 743 | 195 | | | |
| MESA CENTRAL CON ESTRUCTURA SOPORTE EN "C" PARA COLOCACION DE ARMARIOS INFERIORES BAJO MESA | 01-02-12 | 425 | 336 | 89 | | | |
| MESA CENTRAL CON ESTRUCTURA SOPORTE EN "C" PARA COLOCACION DE ARMARIOS INFERIORES BAJO MESA | 01-02-12 | 425 | 336 | 89 | | | |
| MESA MURAL CON ESTRUCTURA SOPORTE EN "C" PARA COLOCACION DE ARMARIOS INFERIORES BAJO MESA | 01-02-12 | 2.423 | 1.918 | 505 | | | |
| ARMARIO COLGADO DE 1200x340x780 CON 2 PUERTAS CORREDERAS DE CRISTAL CON CERRADURA Y 1 BALDA | 01-02-12 | 437 | 346 | 91 | | | |
| ARMARIO COLGADO DE 1200x340x780 CON 2 PUERTAS CORREDERAS DE CRISTAL CON CERRADURA Y 1 BALDA | 01-02-12 | 437 | 346 | 91 | | | |

| DESCRIPCIÓN DEL ELEMENTO | FECHA DE ADQUISICIÓN | VALOR INICIAL | AMORTIZACIONES, DETERIORO Y OTRAS PARTIDAS COMPENSADORAS | VALOR CONTABLE TOTAL | OTRAS VALORACIONES REALIZADAS | CARGAS Y GRAVÁMENES | OTRAS CIRCUNSTANCIAS |
|---|----------------------|---------------|--|----------------------|-------------------------------|---------------------|----------------------|
| MESA MURAL CON ESTRUCTURA SOPORTE EN 'C' PARA COLOCACION DE ARMARIOS INFERIORES CON RUEDAS | 01-02-12 | 2.379 | 1.883 | 496 | | | |
| ARMARIO COLGADO DE 1500x340x780, 2 PUERTAS CORREDERAS CRISTAL CON CERRADURA Y 1 BALDA | 01-02-12 | 810 | 641 | 169 | | | |
| TABURETE GIRATORIO MOD-ARTEMISA | 01-02-12 | 265 | 210 | 55 | | | |
| MUEBLE FREGADERO DE ZOCALO | 01-02-12 | 1.331 | 1.046 | 275 | | | |
| MESA MURAL CON ESTRUCTURA SOPORTE EN 'C' PARA COLOCACION DE ARMARIOS INFERIORES CON RUEDAS | 01-02-12 | 1.512 | 1.197 | 315 | | | |
| MESA MURAL CON ESTRUCTURA SOPORTE EN 'C' PARA COLOCACION DE ARMARIOS INFERIORES CON RUEDAS | 01-02-12 | 750 | 594 | 157 | | | |
| MESA CENTRAL CON ESTRUCTURA SOPORTE EN 'C' PARA COLOCACION DE ARMARIOS INFERIORES BAJO MESA | 01-02-12 | 635 | 503 | 132 | | | |
| PARED DE MEDIOS PARA MESA MURAL, CON PREINST. TUBERIA | 01-02-12 | 696 | 551 | 145 | | | |
| MESA MURAL CON ESTRUCTURA SOPORTE EN 'C' PARA COLOCACION DE ARMARIOS INFERIORES BAJO MESA | 01-02-12 | 918 | 727 | 192 | | | |
| MESA MURAL CON ESTRUCTURA SOPORTE EN 'C' PARA COLOCACION DE ARMARIOS INFERIORES CON RUEDAS | 01-02-12 | 1.828 | 1.447 | 381 | | | |
| MESA MURAL CON ESTRUCTURA SOPORTE EN 'C' PARA COLOCACION DE ARMARIOS INFERIORES BAJO MESA | 01-02-12 | 89 | 337 | 89 | | | |
| TABURETE GIRATORIO MOD-ARTEMISA | 01-02-12 | 265 | 210 | 55 | | | |
| MESA CENTRAL CON ESTRUCTURA SOPORTE EN 'C' PARA COLOCACION DE ARMARIOS INFERIORES BAJO MESA | 01-02-12 | 265 | 210 | 55 | | | |
| MESA MURAL CON ESTRUCTURA SOPORTE EN 'C' PARA COLOCACION DE ARMARIOS INFERIORES BAJO MESA | 01-02-12 | 701 | 555 | 146 | | | |
| MESA MURAL CON ESTRUCTURA SOPORTE EN 'C' PARA COLOCACION DE ARMARIOS INFERIORES BAJO MESA | 01-02-12 | 701 | 555 | 146 | | | |
| MESA MURAL CON ESTRUCTURA SOPORTE EN 'C' PARA COLOCACION DE ARMARIOS INFERIORES BAJO MESA | 01-02-12 | 767 | 607 | 160 | | | |
| MESA CENTRAL CON ESTRUCTURA SOPORTE EN 'C' PARA COLOCACION DE ARMARIOS INFERIORES BAJO MESA | 01-02-12 | 672 | 532 | 140 | | | |
| TABLERO DE TRESA TOPLAB GRIS AZULADO- ESTRUCTURA SOPORTE EN 'C' COMO ELEMENTO BASICO | 01-02-12 | 1.200 | 950 | 250 | | | |
| MUEBLE FREGADERO DE ZOCALO | 01-02-12 | 1.321 | 1.046 | 275 | | | |
| PARED DE EXTRACCION PARA MESA MURAL, CON PREINST. TUBERIA | 01-02-12 | 559 | 443 | 116 | | | |
| BRAZO DE EXTRACCION MV 1500 ESTANDAR CON TUBOS DE ALUMINIO | 01-02-12 | 1.893 | 1.499 | 394 | | | |
| TABURETE GIRATORIO MOD-ARTEMISA | 01-02-12 | 265 | 210 | 55 | | | |
| TABURETE GIRATORIO MOD-ARTEMISA 2001 HID CON ELEVACION POR GAS | 01-02-12 | 265 | 210 | 55 | | | |
| MESA MURAL CON ESTRUCTURA SOPORTE EN 'C' PARA COLOCACION DE ARMARIOS INFERIORES BAJO MESA | 01-02-12 | 970 | 768 | 202 | | | |
| MESA MURAL CON ESTRUCTURA SOPORTE EN 'C' PARA COLOCACION DE ARMARIOS INFERIORES CON RUEDAS | 01-02-12 | 4.395 | 3.479 | 916 | | | |
| BRAZO DE EXTRACCION MV 1500 ESTANDAR CON TUBOS DE ALUMINIO | 01-02-12 | 1.893 | 1.499 | 394 | | | |
| EXTRACTOR TELESCOPICO TEX-AA PARA PROCESOS DE ABSORCION ATOMICA | 01-02-12 | 1.827 | 1.447 | 380 | | | |
| MESA MURAL CON ESTRUCTURA SOPORTE EN 'C' PARA COLOCACION DE ARMARIOS INFERIORES BAJO MESA | 01-02-12 | 1.782 | 1.411 | 371 | | | |
| MUEBLE FREGADERO DE ZOCALO | 01-02-12 | 1.939 | 1.535 | 404 | | | |
| MESA MURAL CON ESTRUCTURA SOPORTE EN 'C' PARA COLOCACION DE ARMARIOS INFERIORES BAJO MESA | 01-02-12 | 1.378 | 1.091 | 287 | | | |
| MESA MURAL CON ESTRUCTURA SOPORTE EN 'C' PARA COLOCACION DE ARMARIOS INFERIORES CON RUEDAS | 01-02-12 | 1.148 | 925 | 243 | | | |
| MESA MURAL CON ESTRUCTURA SOPORTE EN 'C' PARA COLOCACION DE ARMARIOS INFERIORES BAJO MESA | 01-02-12 | 818 | 648 | 170 | | | |
| ARMARIO COLGADO DE 1500x340x780, 2 PUERTAS CORREDERAS CRISTAL CON CERRADURA Y 1 BALDA | 01-02-12 | 478 | 378 | 99 | | | |
| ARMARIO COLGADO DE 1500x340x780, 2 PUERTAS CORREDERAS CRISTAL CON CERRADURA Y 1 BALDA | 01-02-12 | 478 | 378 | 99 | | | |
| 7 MECANIZADOS DE TABLERO-QUITACASSETES | 01-02-12 | 898 | 712 | 186 | | | |
| MESA MURAL CON ESTRUCTURA SOPORTE EN 'C' PARA COLOCACION DE ARMARIOS INFERIORES BAJO MESA | 01-02-12 | 1.813 | 1.435 | 378 | | | |
| BRAZO DE EXTRACCION MV 1500 ESTANDAR CON TUBOS DE ALUMINIO | 01-02-12 | 1.893 | 1.499 | 394 | | | |
| TABURETE GIRATORIO MOD-ARTEMISA | 01-02-12 | 185 | 146 | 38 | | | |
| TABURETE GIRATORIO MOD-ARTEMISA | 01-02-12 | 185 | 146 | 38 | | | |
| MESA MURAL CON ESTRUCTURA SOPORTE EN PATA TUBULAR PARA COLOCACION DE ARMARIOS INFERIORES | 01-02-12 | 920 | 729 | 192 | | | |
| MESA MURAL CON ESTRUCTURA SOPORTE EN 'C' PARA COLOCACION DE ARMARIOS INFERIORES BAJO MESA | 01-02-12 | 2.045 | 1.619 | 427 | | | |
| MESA MURAL CON ESTRUCTURA SOPORTE EN 'C' PARA COLOCACION DE ARMARIOS INFERIORES BAJO MESA | 01-02-12 | 2.418 | 1.912 | 503 | | | |
| ARMARIO COLGADO DE 1200x340x780 CON 2 PUERTAS CORREDERAS DE CRISTAL CON CERRADURA Y 1 BALDA | 01-02-12 | 437 | 346 | 91 | | | |
| ARMARIO COLGADO DE 1200x340x780 CON 2 PUERTAS CORREDERAS DE CRISTAL CON CERRADURA Y 1 BALDA | 01-02-12 | 437 | 346 | 91 | | | |
| VITRINA DE GASES DE USO GENERAL DE 1500mm | 01-02-12 | 6.211 | 4.916 | 1.294 | | | |
| MUEBLE FREGADERO CON ESTRUCTURA SOPORTE EN 'C' | 01-02-12 | 1.960 | 1.551 | 408 | | | |
| TABURETE GIRATORIO MOD-ARTEMISA | 01-02-12 | 265 | 210 | 55 | | | |

| DESCRIPCIÓN DEL ELEMENTO | FECHA DE ADQUISICIÓN | VALOR INICIAL | AMORTIZACIONES, DETERIORO Y OTRAS PARIDAS COMPENSADORAS | VALOR CONTABLE TOTAL | OTRAS VALORACIONES REALIZADAS | CARGAS Y GRAVÁMENES | OTRAS CIRCUNSTANCIAS |
|---|----------------------|---------------|---|----------------------|-------------------------------|---------------------|----------------------|
| TABURETE GIRATORIO MOD-ARTEMISA | 01-02-12 | 265 | | 55 | | | |
| DUCHA EMERGENCIA HORIZONTAL | 01-02-12 | 236 | 210 | 187 | | | |
| MUEBLE FREGADERO CON ESTRUCTURA SOPORTE EN "C" | 01-02-12 | 1.960 | 1.551 | 408 | | | |
| MESA MURAL CON ESTRUCTURA SOPORTE EN "C" PARA COLOCACION DE ARMARIOS INFERIORES BAJO MESA | 01-02-12 | 2.628 | 2.081 | 548 | | | |
| MESA MURAL CON ESTRUCTURA SOPORTE EN "C" PARA COLOCACION DE ARMARIOS INFERIORES BAJO MESA | 01-02-12 | 1.870 | 1.481 | 389 | | | |
| MESA MURAL CON ESTRUCTURA SOPORTE EN "C" PARA COLOCACION DE ARMARIOS INFERIORES CON RUEDAS | 01-02-12 | 2.139 | 1.693 | 446 | | | |
| ARMARIO COLGADO DE 1200x340x780 CON 2 PUERTAS CORREDERAS DE CRISTAL CON CERRADURA Y 1 BALDA | 01-02-12 | 437 | 346 | 91 | | | |
| VITRINA DE GASES DE USO GENERAL DE 1500mm | 01-02-12 | 6.211 | 4.916 | 1.294 | | | |
| TABURETE GIRATORIO MOD-ARTEMISA | 01-02-12 | 265 | 210 | 55 | | | |
| MUEBLE FREGADERO CON ESTRUCTURA SOPORTE EN "C" | 01-02-12 | 1.686 | 1.335 | 351 | | | |
| MESA MURAL CON ESTRUCTURA SOPORTE EN "C" PARA COLOCACION DE ARMARIOS INFERIORES BAJO MESA | 01-02-12 | 2.301 | 1.821 | 479 | | | |
| ARMARIO COLGADO DE 1200x340x780 CON 2 PUERTAS CORREDERAS DE CRISTAL CON CERRADURA Y 1 BALDA | 01-02-12 | 437 | 346 | 91 | | | |
| ARMARIO COLGADO DE 1200x340x780 CON 2 PUERTAS CORREDERAS DE CRISTAL CON CERRADURA Y 1 BALDA | 01-02-12 | 437 | 346 | 91 | | | |
| MUEBLE FREGADERO CON ESTRUCTURA SOPORTE EN "C" | 01-02-12 | 1.960 | 1.551 | 408 | | | |
| MESA MURAL CON ESTRUCTURA SOPORTE EN "C" PARA COLOCACION DE ARMARIOS INFERIORES BAJO MESA | 01-02-12 | 1.198 | 948 | 250 | | | |
| MESA MURAL CON ESTRUCTURA SOPORTE EN "C" PARA COLOCACION DE ARMARIOS INFERIORES BAJO MESA | 01-02-12 | 3.104 | 2.458 | 646 | | | |
| SILLA TECNIC BASE 4 APOYOS | 01-02-12 | 42 | 33 | 9 | | | |
| SILLA TECNIC BASE 4 APOYOS | 01-02-12 | 42 | 33 | 9 | | | |
| SILLA TECNIC BASE 4 APOYOS | 01-02-12 | 42 | 33 | 9 | | | |
| 60 SILLAS EST. METAL ASIENT. * RESPALDO | 19-07-11 | 1.989 | 1.497 | 292 | | | |
| 15 MESAS DE 100x100 DE COMEDOR | 19-07-11 | 1.542 | 1.303 | 239 | | | |
| MESA HAYA 60x60 | 19-07-11 | 97 | 82 | 15 | | | |
| MESA HAYA 60x60 | 19-07-11 | 97 | 82 | 15 | | | |
| SILLON UNA PLAZA | 19-07-11 | 243 | 205 | 38 | | | |
| SILLON UNA PLAZA | 19-07-11 | 243 | 205 | 38 | | | |
| SILLON UNA PLAZA | 19-07-11 | 243 | 205 | 38 | | | |
| SILLON UNA PLAZA | 19-07-11 | 243 | 205 | 38 | | | |
| TABURETE ALTO SI. MADERA EST. | 19-07-11 | 45 | 33 | 12 | | | |
| TABURETE ALTO SI. MADERA EST. | 19-07-11 | 45 | 33 | 12 | | | |
| TABURETE ALTO SI. MADERA EST. | 19-07-11 | 45 | 33 | 12 | | | |
| MOBILIARIO OFFICE COMEDOR | 19-07-11 | 65 | 55 | 10 | | | |
| MOBILIARIO OFFICE COMEDOR | 19-07-11 | 65 | 55 | 10 | | | |
| MOBILIARIO OFFICE PLANTA 1 | 19-07-11 | 3.797 | 3.196 | 602 | | | |
| MOBILIARIO OFFICE PLANTA 1 | 19-07-11 | 1.904 | 1.603 | 301 | | | |
| MOBILIARIO OFFICE EDIFICIO CONTRATAS | 19-07-11 | 2.442 | 1.633 | 259 | | | |
| MOBILIARIO OFFICE EDIFICIO CONTRATAS | 19-07-11 | 2.442 | 1.633 | 259 | | | |
| 96 ESTANTERIAS DE ARCHIVO | 01-07-11 | 8.588 | 7.344 | 1.244 | | | |
| 9 ARMARIOS DE ARCHIVO PIPERSIANA | 01-07-11 | 3.592 | 3.057 | 535 | | | |
| EQUIPAMIENTO CALIBRACION | 01-07-11 | 1.412 | 1.201 | 212 | | | |
| EQUIPAMIENTO CALIBRACION | 01-07-11 | 1.412 | 1.201 | 212 | | | |
| 36 SILLAS DE TRABAJO TIPO 1 | 01-07-11 | 6.568 | 5.988 | 580 | | | |
| 36 SILLAS DE TRABAJO TIPO 1 | 01-07-11 | 6.568 | 5.988 | 580 | | | |
| 42 SILLAS DE CONFIDENTE | 01-07-11 | 5.101 | 4.327 | 774 | | | |
| 55 ARMARIOS DE OFICINA | 01-07-11 | 9.786 | 8.303 | 1.483 | | | |
| SILLA CONFIDENTE BOTIQUIN | 01-07-11 | 41 | 35 | 6 | | | |
| SILLA DE BOTIQUIN | 01-07-11 | 259 | 220 | 39 | | | |
| TABURETE BOTIQUIN | 01-07-11 | 49 | 39 | 10 | | | |
| BOMBO BOTIQUIN | 01-07-11 | 144 | 122 | 22 | | | |
| CAMILLA RECONOCIMIENTO BOTIQUIN | 01-07-11 | 151 | 129 | 22 | | | |
| ARMARIO VITRINA | 01-07-11 | 280 | 238 | 42 | | | |
| MESA DE REUNIONES TIPO 1 | 01-07-11 | 144 | 122 | 22 | | | |
| MESA DE REUNIONES TIPO 1 | 01-07-11 | 144 | 122 | 22 | | | |
| 26 MESAS DE TRABAJO TIPO 2 | 01-07-11 | 14.075 | 11.961 | 2.114 | | | |
| MESA DE ZONA DE IMPRESORAS | 01-07-11 | 145 | 123 | 22 | | | |

| DESCRIPCIÓN DEL ELEMENTO | FECHA DE ADQUISICIÓN | VALOR INICIAL | AMORTIZACIONES, DETERIORO Y OTRAS PARRIDAS COMPENSADORAS | VALOR CONTABLE TOTAL | OTRAS VALORACIONES REALIZADAS | CARGAS Y GRAVÁMENES | OTRAS CIRCUNSTANCIAS |
|---|----------------------|---------------|--|----------------------|-------------------------------|---------------------|----------------------|
| MESA DE LECTURA | 01-07-11 | 145 | 123 | 22 | | | |
| MESA DE LECTURA | 01-07-11 | 145 | 123 | 22 | | | |
| MESA DE LECTURA | 01-07-11 | 145 | 123 | 22 | | | |
| 8 MESAS DE FORMACIÓN | 01-07-11 | 1.560 | 1.322 | 238 | | | |
| MESA DE PROFESOR DE FORMACION | 01-07-11 | 224 | 191 | 33 | | | |
| 50 PAPELERAS METALICAS | 01-07-11 | 833 | 714 | 119 | | | |
| PARAGUERO METALICO | 01-07-11 | 122 | 104 | 18 | | | |
| PARAGUERO METALICO | 01-07-11 | 122 | 104 | 18 | | | |
| PARAGUERO METALICO | 01-07-11 | 122 | 104 | 18 | | | |
| 25 FERCHERO DE PIE METALICOS | 01-07-11 | 2.424 | 2.066 | 358 | | | |
| PIZARRA BLANCA | 01-07-11 | 467 | 397 | 70 | | | |
| 41 ARMARIOS ESTANTERIA C/P BAJAS | 01-07-11 | 5.035 | 4.266 | 770 | | | |
| 36 LAMPARAS | 01-07-11 | 3.221 | 2.754 | 467 | | | |
| LAMPARA DE EX PLOTACION | 01-07-11 | 171 | 146 | 25 | | | |
| CUBO CLINICO | 01-07-11 | 40 | 35 | 6 | | | |
| 25 ARMARIOS ESTANTERIA ABIERTO | 01-07-11 | 2.993 | 2.537 | 456 | | | |
| MODULOS ESTANTERIA 200x400 AMETROS | 11-07-11 | 395 | 336 | 59 | | | |
| PARAGUERO STEEL EN ACERO INOX. SATINADO DE 550 MM. | 29-07-11 | 116 | 98 | 18 | | | |
| PAPELERA JUCA ALUMINIO. TAPA BASCULANTE A CERO | 29-07-11 | 119 | 100 | 19 | | | |
| 94 TAQUILLAS MOD. VSPF DE METALSCRIP | 08-07-11 | 5.251 | 4.506 | 744 | | | |
| 23 BANCOS MOD. 7035 DE METALSCRIP | 08-07-11 | 1.849 | 1.595 | 273 | | | |
| 23 EQUIPAMIENTOS DE DUCHA MOD. COLE | 08-07-11 | 7.242 | 6.147 | 1.093 | | | |
| 21 ESCOBILLEROS MOD. TORMES DE SALGAR | 08-07-11 | 321 | 278 | 42 | | | |
| PERCHA DE BAÑO MOD. MIRAC DE MOBLES T14 | 08-07-11 | 10 | 9 | 1 | | | |
| PERCHA DE BAÑO MOD. MIRAC DE MOBLES T14 | 08-07-11 | 10 | 9 | 1 | | | |
| PERCHA DE BAÑO MOD. MIRAC DE MOBLES T14 | 08-07-11 | 10 | 9 | 1 | | | |
| PERCHA DE BAÑO MOD. MIRAC DE MOBLES T14 | 08-07-11 | 10 | 9 | 1 | | | |
| MESA 245x75 CON 1 ALA DE 60x35. ACABADO ARCE CON SOPORTE CPU Y CAJONERA | 16-08-11 | 675 | 563 | 112 | | | |
| ARMARIO DE ARCHIVO 148x89x42 PUERTAS BAJAS ARCE | 16-08-11 | 305 | 264 | 51 | | | |
| ARMARIO DE ARCHIVO 148x89x42 PUERTAS BAJAS ARCE | 16-08-11 | 154 | 129 | 25 | | | |
| PAPELERA 20 LITROS. COLOR NEGRO OPACO | 16-08-11 | 6 | 5 | 1 | | | |
| PAPELERA PARA BAÑOS DE PEDAL ACERO INOX 3 L. | 16-08-11 | 41 | 34 | 7 | | | |
| PERCHERO DE PIE B5 COLOR PLATA RA19006 | 16-08-11 | 25 | 21 | 4 | | | |
| ESCOBILLA BAÑO | 16-08-11 | 24 | 20 | 4 | | | |
| PERCHERO BAÑO | 16-08-11 | 92 | 77 | 15 | | | |
| FLEXO DE MESA | 16-08-11 | 20 | 17 | 3 | | | |
| PARAGUERO DE PIE INYECTADO EN PLASTICO GRIS | 16-08-11 | 66 | 55 | 11 | | | |
| ESTANTERIA METALICA 4 ESTANTES | 16-08-11 | 66 | 55 | 11 | | | |
| ESTANTERIA METALICA 4 ESTANTES | 16-08-11 | 66 | 55 | 11 | | | |
| MESA 270x75 CON 1 ALA DE 70x60 ARCE CON SOPORTE CPU Y CAJONERA | 16-08-11 | 686 | 571 | 115 | | | |
| SILLA WINNER SYNCRO C7/CABECERO. BJA. RUEDA HIJETA. BASE CROMADA MARRON | 16-08-11 | 349 | 291 | 58 | | | |
| SILLA SPACIO 4 PATAS ALUMINIO C/BRAZOS. RESP. PVC AZUL | 16-08-11 | 59 | 49 | 10 | | | |
| ARMARIO DE ARCHIVO 148x89x42 PUERTAS BAJAS ARCE | 16-08-11 | 154 | 129 | 25 | | | |
| TAQUILLA DE VESTUARIOS DOBLE 182x60x30 (2 PUERTAS) | 16-08-11 | 174 | 145 | 29 | | | |
| TAQUILLA DE VESTUARIOS DOBLE 182x60x30 (2 PUERTAS) | 16-08-11 | 174 | 145 | 29 | | | |
| TAQUILLA VESTUARIO INDIVIDUAL 182x30x30 (1 PUERTA) | 16-08-11 | 95 | 80 | 15 | | | |
| PAPELERA CAPACIDAD 20 L. COLOR NEGRO | 16-08-11 | 6 | 5 | 1 | | | |
| PAPELERA PARA BAÑOS DE PEDAL ACERO INOX 3 L. | 16-08-11 | 41 | 34 | 7 | | | |
| PERCHERO DE PIE B5 COLOR PLATA RA19006 | 16-08-11 | 49 | 41 | 8 | | | |
| ESCOBILLA BAÑO | 16-08-11 | 24 | 20 | 4 | | | |
| PERCHERO BAÑO | 16-08-11 | 24 | 20 | 4 | | | |
| FLEXO DE MESA | 16-08-11 | 92 | 77 | 15 | | | |
| PARAGUERO DE PIE INYECTADO EN PLASTICO GRIS | 16-08-11 | 20 | 17 | 3 | | | |
| MESA VITAL 2 PUERTOS 160X80 | 01-09-11 | 1.292 | 1.077 | 215 | | | |

| DESCRIPCIÓN DEL ELEMENTO | FECHA DE ADQUISICIÓN | VALOR INICIAL | AMORTIZACIONES, DETERIORO Y OTRAS PARTIDAS COMPENSADORAS | VALOR CONTABLE TOTAL | OTRAS VALORACIONES REALIZADAS | CARGAS Y GRAVÁMENES | OTRAS CIRCUNSTANCIAS |
|---|----------------------|---------------|--|----------------------|-------------------------------|---------------------|----------------------|
| LIBRERÍA 180X46X76 ESTRUCTURA COLOR PLATA SOBRE WENGE | 01-12-11 | 214 | 173 | 41 | | | |
| PERCHEROS METÁLICOS 8 COLGADORES | 01-12-11 | 92 | 75 | 17 | | | |
| PERCHEROS METÁLICOS 8 COLGADORES | 01-12-11 | 92 | 75 | 17 | | | |
| PAPELERA DE ACERO PINTADO CON ASAS | 01-12-11 | 9 | 7 | 2 | | | |
| PAPELERA DE ACERO PINTADO CON ASAS | 01-12-11 | 9 | 7 | 2 | | | |
| MESA SALA DE ESPERA 3 PLATA FORMAS | 01-12-11 | 146 | 118 | 28 | | | |
| MESA DE REUNIONES 240X120X73 ESTRUCTURA PLATA SOBRE WENGE | 01-12-11 | 384 | 310 | 74 | | | |
| PAPELERA DE ACERO PINTADO CON ASAS | 01-12-11 | 9 | 7 | 2 | | | |
| MESA DE REUNIONES 150X120X73 ESTRUCTURA METALICA | 01-12-11 | 595 | 481 | 114 | | | |
| 6 SILLAS DE CONFERENCIA. ESTRUCTURA METALICA COLOR PLATA | 01-12-11 | 1.309 | 1.059 | 250 | | | |
| LIBRERÍA BAJA CON PUERTAS Y UN ESTANTE COLOR PLATA | 01-12-11 | 147 | 118 | 28 | | | |
| PERCHERO METALICO 8 COLGADORES | 01-12-11 | 92 | 75 | 17 | | | |
| SILLA MUSEOGRAFIA | 15-06-11 | 135 | 115 | 20 | | | |
| SILLA MUSEOGRAFIA | 15-06-11 | 135 | 115 | 20 | | | |
| MODULO TAQUILLA 1900X500X800 AZUL/GRIS | 11-07-11 | 242 | 206 | 36 | | | |
| MODULO TAQUILLA 1900X500X800 AZUL/GRIS | 11-07-11 | 242 | 206 | 36 | | | |
| MODULO TAQUILLA 1900X500X800 AZUL/GRIS | 11-07-11 | 242 | 206 | 36 | | | |
| MODULO TAQUILLA 1900X500X800 AZUL/GRIS | 11-07-11 | 242 | 206 | 36 | | | |
| 5 MESAS PLEK 160X80 CON CHASIS ALUMINIO | 13-07-11 | 767 | 653 | 114 | | | |
| 20 SILLAS MODELO PLEK FLEGABLE CON CHASIS ALUMINIO | 13-07-11 | 1.794 | 1.530 | 266 | | | |
| MODULOS ESTANTERIAS 2000X400.3 METROS | 13-07-11 | 326 | 277 | 49 | | | |
| JARDINERAS MOD- LUM CON LUZ 53X53X100 VONDOM | 26-07-11 | 406 | 346 | 61 | | | |
| JARDINERAS MOD- LUM CON LUZ 53X53X100 VONDOM | 26-07-11 | 406 | 346 | 61 | | | |
| JARDINERAS MOD- LUM CON LUZ 53X53X100 VONDOM | 26-07-11 | 406 | 346 | 61 | | | |
| JARDINERAS MOD- LUM CON LUZ 53X53X100 VONDOM | 26-07-11 | 406 | 346 | 61 | | | |
| 6 MESAS REVERSE DE ANDREU WORLD 90X74 | 26-07-11 | 2.457 | 2.087 | 370 | | | |
| 26 SILLAS SAIL DE ANDREU WORLD | 16-07-11 | 2.218 | 1.883 | 335 | | | |
| MESA VELADOR JUT DE VONDOM | 16-07-11 | 325 | 276 | 49 | | | |
| MESA VELADOR JUT DE VONDOM | 16-07-11 | 325 | 276 | 49 | | | |
| MESA VELADOR JUT DE VONDOM | 16-07-11 | 325 | 276 | 49 | | | |
| MESA VELADOR JUT DE VONDOM | 16-07-11 | 325 | 276 | 49 | | | |
| 11 TABURETES JUT DE VONDOM | 16-07-11 | 1.788 | 1.515 | 273 | | | |
| SOFA JUT DE VONDOM | 16-07-11 | 569 | 483 | 85 | | | |
| SOFA JUT DE VONDOM | 16-07-11 | 569 | 483 | 85 | | | |
| 6 BUTACAS JUT DE VONDOM | 16-07-11 | 1.950 | 1.659 | 292 | | | |
| MESA CENTRO JUT DE VONDOM | 16-07-11 | 325 | 276 | 49 | | | |
| MESA CENTRO JUT DE VONDOM | 16-07-11 | 325 | 276 | 49 | | | |
| MESA CENTRO JUT DE VONDOM | 16-07-11 | 325 | 276 | 49 | | | |
| MESA CENTRO JUT DE VONDOM | 16-07-11 | 325 | 276 | 49 | | | |
| PARASOL VELA CON POSTES METÁLICOS Y ENGANCHES | 16-07-11 | 1.803 | 1.533 | 270 | | | |
| PARASOL VELA CON POSTES METÁLICOS Y ENGANCHES | 16-07-11 | 1.803 | 1.533 | 270 | | | |
| PARASOL VELA CON POSTES METÁLICOS Y ENGANCHES | 16-07-11 | 1.803 | 1.533 | 270 | | | |
| CARRRO CON RUEDAS BLANDAS Y FRENO | 05-07-11 | 393 | 334 | 59 | | | |
| MUEBLE CON RUEDAS BLANDAS Y FRENO 230X170X50 | 05-07-11 | 1.397 | 1.187 | 209 | | | |
| MUEBLE CON RUEDAS BLANDAS Y FRENO 230X170X50 | 05-07-11 | 1.506 | 1.280 | 226 | | | |
| MESA ACTIU MODELO VITA CON ELECTRICIDAD | 05-07-11 | 658 | 560 | 98 | | | |
| MESA ACTIU MODELO VITA CON ELECTRICIDAD | 05-07-11 | 658 | 560 | 98 | | | |
| MUEBLE CAJONERO ACTIU MODELO ON TIME 22 | 05-07-11 | 239 | 220 | 19 | | | |
| MUEBLE CAJONERO ACTIU MODELO ON TIME 22 | 05-07-11 | 239 | 220 | 19 | | | |
| 6 SOPORTES PARED PARA MONITORES T ARTIC. | 06-07-11 | 1.168 | 422 | 75 | | | |
| ARMARIO ROPERO EN MELAMINA DE 19 CANITOS 2200X1330X600 | 21-09-11 | 197 | 992 | 176 | | | |
| MODULOS ESTANTERIAS 2000X400.2 METROS | 21-09-11 | 220 | 182 | 38 | | | |
| MODULOS TAQUILLA 1900x500x800 | 21-09-11 | 220 | 182 | 38 | | | |

| DESCRIPCIÓN DEL ELEMENTO | FECHA DE ADQUISICIÓN | VALOR INICIAL | AMORTIZACIONES, DETERIORO Y OTRAS PARRIDAS COMPENSADORAS | VALOR CONTABLE TOTAL | OTRAS VALORACIONES REALIZADAS | CARGAS Y GRAVÁMENES | OTRAS CIRCUNSTANCIAS |
|--|----------------------|----------------|--|----------------------|-------------------------------|---------------------|----------------------|
| MODULOS ESTANTERIA 2000x400 3 METROS | 21-09-11 | 364 | 301 | 64 | | | |
| MODULOS ESTANTERIA 2000x400 4 METROS | 21-09-11 | 486 | 401 | 85 | | | |
| MODULOS TAQUILLA 1900x500x800 EN L | 21-09-11 | 200 | 182 | 38 | | | |
| MESA VITAL SIN FALDON EN BLANCO Y ALUMINIZADA | 01-10-11 | 316 | 260 | 55 | | | |
| MESA VITAL SIN FALDON EN BLANCO Y ALUMINIZADA | 01-10-11 | 316 | 260 | 55 | | | |
| MESA DE REUNION 200X100 | 01-10-11 | 254 | 209 | 45 | | | |
| SILLA DE TRABAJO STEELCASE MOD. THINK | 01-10-11 | 456 | 376 | 80 | | | |
| SILLA DE TRABAJO STEELCASE MOD. THINK | 01-10-11 | 456 | 376 | 80 | | | |
| 8 SILLAS KARAS CON BRAZOS TAP. EN PIEL ROJO LAC. | 01-10-11 | 1.101 | 911 | 190 | | | |
| ARMARIO MIXTO 3 BALDAS Y PUERTAS BATIENTES | 01-10-11 | 166 | 137 | 29 | | | |
| ARMARIO MIXTO 3 BALDAS Y PUERTAS BATIENTES | 01-10-11 | 166 | 137 | 29 | | | |
| ARMARIO MIXTO 90X42X222 AUTO 2 CALZONES Y ESTANTES | 01-10-11 | 230 | 190 | 40 | | | |
| ARMARIO PUERTAS BATIENTES CON BALDA 90X42X78 | 01-10-11 | 92 | 75 | 16 | | | |
| ARMARIO PUERTAS BATIENTES CON BALDA 90X42X78 | 01-10-11 | 92 | 75 | 16 | | | |
| ARMARIO 90X42X78 MODELO AI220 BLANCO | 01-10-11 | 156 | 129 | 27 | | | |
| VITRINA EXPOSITORA VECI-6 PLATA FRIO MOV | 30-11-11 | 607 | 491 | 117 | | | |
| MODULO ESTANTERIA 1000X400X200 ANCLADO A LA PARED | 31-01-12 | 276 | 219 | 57 | | | |
| BANCO TIPO 1 CONTRACHAPADO+ACERO CORTIEN/LOGO CALADO | 10-04-12 | 250 | 193 | 57 | | | |
| BANCO TIPO 2 CONTRACHAPADO+ACERO CORTIEN/LOGO CALADO | 10-04-12 | 250 | 193 | 57 | | | |
| 6 BANCOS TIPO 2 CONTRACHAPADO+LUSTONES DE MADERA | 10-04-12 | 1.212 | 937 | 275 | | | |
| MUEBLE CAJON AUDIO GUJAS | 29-05-12 | 587 | 445 | 142 | | | |
| 3 TABURETE 2077 WENGUE TAPIZ | 14-06-12 | 855 | 646 | 209 | | | |
| MUEBLE CAFETERA CON CALZONES HORIZONTALES Y VERTICALES | 13-11-12 | 1.795 | 1.287 | 509 | | | |
| MESA MURAL EN EL MODELO CLASSIC LAB MUEBLE BAJO Y ARMARIOS | 14-03-12 | 8.487 | 6.649 | 1.839 | | | |
| MESA MURAL EN EL MODELO CLASSIC LAB MUEBLE BAJO Y ARMARIOS | 14-03-12 | 11.340 | 8.863 | 2.457 | | | |
| ESTANTERIA MODULAR EN ACRINOX PARA HABITACION | 14-03-12 | 434 | 340 | 94 | | | |
| ESTANTERIA MODULAR EN ACRINOX PARA HABITACION | 14-03-12 | 434 | 340 | 94 | | | |
| ESTORES 165X265 ORIGINA DE VENTA DE ENTRADAS MUSEO | 21-05-19 | 293 | 17 | 276 | | | |
| ESTORES 155X265 OFICINA DE VENTA DE ENTRADAS MUSEO | 21-05-19 | 290 | 17 | 273 | | | |
| ESTORES 299X265 OFICINA DE VENTA DE ENTRADAS MUSEO | 21-05-19 | 449 | 26 | 423 | | | |
| Equipos para Procesos de Información | | 793.702 | 732.971 | 60.731 | | | |
| PORTATIL SATELITE A200 (160GB 2GB 15.4 IN 335 MB) | 22-06-07 | 1.010 | 1.010 | - | | | |
| REPULCATOR USB (DOCK STATION) | 22-06-07 | 120 | 120 | - | | | |
| REPULCATOR USB (DOCK STATION) | 28-06-07 | 120 | 120 | - | | | |
| PORTATIL SATELITE U200 (192GB 2GB 12.11 IN 128MB) | 04-07-07 | 1.322 | 1.322 | - | | | |
| REPULCATOR USB (DOCK STATION) | 04-07-07 | 120 | 120 | - | | | |
| PORTATIL TOSTA E219 TECHRA A8-219 (1GB 12 GB 154 WXGA 128 BLU | 07-07-07 | 949 | 949 | - | | | |
| MONITOR TFT 19" BENQ | 23-03-07 | 171 | 171 | - | | | |
| MONITOR SONY 17" TFT SDM-S75A (ESTA CON EL SCANNER) | 18-06-07 | 158 | 158 | - | | | |
| SERVIDOR 1 | 04-07-07 | 3.426 | 3.426 | - | | | |
| SERVIDOR 2 | 04-07-07 | 3.426 | 3.426 | - | | | |
| ARMARIO 19" 42 U + PACH PANEL | 04-07-07 | 1.037 | 1.037 | - | | | |
| PORTATIL SATELITE A200-LAG.C20 (15500+1 60GB 2GB 15.4IN 335 MB | 10-08-07 | 1.010 | 1.010 | - | | | |
| REPULCATOR USB (DOCK STATION) | 10-08-07 | 120 | 120 | - | | | |
| ESCANNER EPSON 4990 | 01-10-07 | 419 | 419 | - | | | |
| MONITOR BENQ 19" LCD | 01-10-07 | 171 | 171 | - | | | |
| MONITOR BENQ 19" LCD | 01-10-07 | 171 | 171 | - | | | |
| IMPRESORA HP F380 DESKJET | 01-10-07 | 85 | 85 | - | | | |
| MONITOR PANORAMICO BENQ 19" TFT | 16-01-08 | 171 | 171 | - | | | |
| EQUIPO INTER CORE 2 DUO 6750 (2.6 GHZ) | 17-01-08 | 783 | 783 | - | | | |

| DESCRIPCIÓN DEL ELEMENTO | FECHA DE ADQUISICIÓN | VALOR INICIAL | AMORTIZACIONES, DETERIORO Y OTRAS PARIDAS COMPENSADORAS | VALOR CONTABLE TOTAL | OTRAS VALORACIONES REALIZADAS | CARGAS Y GRAVÁMENES | OTRAS CIRCUNSTANCIAS |
|--|----------------------|---------------|---|----------------------|-------------------------------|---------------------|----------------------|
| ORDENADOR CORE 2 DUO 57300 DDRII 250GB | 11-02-09 | 700 | 700 | - | | | |
| ORDENADOR CORE 2 DUO 57300 DDRII 250GB | 11-02-09 | 700 | 700 | - | | | |
| ORDENADOR CORE DUO E7300 BOX | 11-02-09 | 1.079 | 1.079 | - | | | |
| ORDENADOR CORE DUO E7300 BOX | 11-02-09 | 956 | 956 | - | | | |
| IMPRESORA TARJETA DATACARD | 13-03-09 | 1.780 | 1.780 | - | | | |
| ORDENADOR GA EP43 D33L | 23-03-09 | 784 | 784 | - | | | |
| ORDENADOR GA EP43 D33L | 23-03-09 | 784 | 784 | - | | | |
| ORDENADOR GA EP43 D33L | 23-03-09 | 784 | 784 | - | | | |
| ORDENADOR GA EP43 D33L | 23-03-09 | 784 | 784 | - | | | |
| ORDENADOR GA EP43 D33L | 23-03-09 | 784 | 784 | - | | | |
| IMPRESORA FOTOCOPIADORA CANON IRC2380II | 26-03-09 | 8.075 | 8.075 | - | | | |
| ORDENADOR INTEL CORE 2 QUAD Q 8200 DDRII KINGSTON DVD | 07-05-09 | 552 | 552 | - | | | |
| ORDENADOR INTEL CORE 2 QUAD Q 8200 DDRII KINGSTON DVD | 07-05-09 | 276 | 276 | - | | | |
| ORDENADOR INTEL CORE 2 QUAD Q 8200 DDRII KINGSTON DVD | 07-05-09 | 276 | 276 | - | | | |
| LCD WSXGA 1920*1080 24 UNJ | 07-05-09 | 270 | 270 | - | | | |
| 24 LCD WSXGA 1920*1080 | 07-05-09 | 135 | 135 | - | | | |
| 24 LCD WSXGA 1920*1080 | 07-05-09 | 135 | 135 | - | | | |
| SWITCH Y 16 SLOTS EXPANSION ALLIED LAYER 3 UNID | 13-05-09 | 4.841 | 4.841 | - | | | |
| HP PROLIANT DL380 G5 | 18-05-09 | 8.396 | 8.396 | - | | | |
| HP PROLIANT DL380 G5 | 18-05-09 | 8.396 | 8.396 | - | | | |
| HP PROLIANT DL380 G5 | 18-05-09 | 8.396 | 8.396 | - | | | |
| HP PROLIANT DL380 G5 | 18-05-09 | 8.396 | 8.396 | - | | | |
| HP PROLIANT DL380 G5 | 18-05-09 | 8.396 | 8.396 | - | | | |
| HP STORAGEWORKS 2012 DUAL CONTROLLER | 18-05-09 | 17.538 | 17.538 | - | | | |
| HP STORAGEWORKS 2012 DUAL CONTROLLER | 18-05-09 | 17.538 | 17.538 | - | | | |
| HP U3206 SCSI BUS ADAPTER | 18-05-09 | 5.913 | 5.913 | - | | | |
| RACK CABINET | 18-05-09 | 2.651 | 2.651 | - | | | |
| RACK KEYBOARD/MONITOR TFT7600 17 | 18-05-09 | 1.634 | 1.634 | - | | | |
| UPS R3000VA 2U DTC INTEL RCHS | 18-05-09 | 4.356 | 4.356 | - | | | |
| UPS R3000VA 2U DTC INTEL RCHS | 18-05-09 | 4.356 | 4.356 | - | | | |
| ORDENADOR INTEL CORE 2 QUAD Q8200 DDRII SEMITORRE COSMOS | 01-06-09 | 552 | 552 | - | | | |
| ORDENADOR INTEL CORE 2 QUAD Q8200 DDRII SEMITORRE COSMOS | 01-06-09 | 552 | 552 | - | | | |
| LCD WSXGA 1920*1080 24 UNJ | 01-06-09 | 270 | 270 | - | | | |
| LCD WSXGA 1920*1080 24 UNJ | 01-06-09 | 270 | 270 | - | | | |
| ORDENADOR INTEL CORE 2 QUAD Q 8200 DDRII KINGSTON DVD | 15-06-09 | 513 | 513 | - | | | |
| ORDENADOR INTEL CORE 2 QUAD Q 8200 DDRII KINGSTON DVD | 15-06-09 | 513 | 513 | - | | | |
| ORDENADOR INTEL CORE 2 QUAD Q 8200 DDRII KINGSTON DVD | 15-06-09 | 513 | 513 | - | | | |
| PANTALLA VH242H MULTIMEDIA/HDMI/DVI | 15-06-09 | 260 | 260 | - | | | |
| PANTALLA VH242H MULTIMEDIA/HDMI/DVI | 15-06-09 | 260 | 260 | - | | | |
| PANTALLA VH242H MULTIMEDIA/HDMI/DVI | 15-06-09 | 260 | 260 | - | | | |
| PANTALLA VH242H MULTIMEDIA/HDMI/DVI | 15-06-09 | 260 | 260 | - | | | |
| PC C208500 4GB 250 GB 9500 DVDRW V8 CAJA NEGRA | 22-09-09 | 679 | 679 | - | | | |
| PC C208500 4GB 250 GB 9500 DVDRW V8 CAJA NEGRA | 22-09-09 | 679 | 679 | - | | | |
| PC C208500 4GB 250 GB 9500 DVDRW V8 CAJA NEGRA | 22-09-09 | 679 | 679 | - | | | |
| PC C208500 4GB 250 GB 9500 DVDRW V8 CAJA NEGRA | 22-09-09 | 679 | 679 | - | | | |
| PANTALLA PHILIPS 22IN LCD 1680X1050 | 22-09-09 | 129 | 129 | - | | | |
| PANTALLA PHILIPS 22IN LCD 1680X1050 | 22-09-09 | 129 | 129 | - | | | |
| PANTALLA PHILIPS 22IN LCD 1680X1050 | 22-09-09 | 129 | 129 | - | | | |
| PANTALLA PHILIPS 22IN LCD 1680X1050 | 22-09-09 | 129 | 129 | - | | | |

| DESCRIPCIÓN DEL ELEMENTO | FECHA DE ADQUISICIÓN | VALOR INICIAL | AMORTIZACIONES, DETERIORO Y OTRAS PARIDAS COMPENSADORAS | VALOR CONTABLE TOTAL | OTRAS VALORACIONES REALIZADAS | CARGAS Y GRAVÁMENES | OTRAS CIRCUNSTANCIAS |
|--|----------------------|---------------|---|----------------------|-------------------------------|---------------------|----------------------|
| PC C20D8500 4GB 250GB 9500 DVDRW VB | 23-10-09 | 679 | 679 | - | | | |
| PC C20D8500 4GB 250GB 9500 DVDRW VB | 23-10-09 | 679 | 679 | - | | | |
| PC C20D8500 4GB 250GB 9500 DVDRW VB | 23-10-09 | 679 | 679 | - | | | |
| PC C20D8500 4GB 250GB 9500 DVDRW VB | 23-10-09 | 679 | 679 | - | | | |
| PANTALLA PHILIPS 22IN LCD 1680X1050 | 23-10-09 | 129 | 129 | - | | | |
| PANTALLA PHILIPS 22IN LCD 1680X1050 | 23-10-09 | 129 | 129 | - | | | |
| PANTALLA PHILIPS 22IN LCD 1680X1050 | 23-10-09 | 129 | 129 | - | | | |
| PANTALLA PHILIPS 22IN LCD 1680X1050 | 23-10-09 | 129 | 129 | - | | | |
| PC C20D8500 4GB 320 GB 9500 DVDRW | 01-12-09 | 679 | 679 | - | | | |
| PC C20D8500 4GB 320 GB 9500 DVDRW | 01-12-09 | 679 | 679 | - | | | |
| PC C20D8500 4GB 320 GB 9500 DVDRW | 01-12-09 | 679 | 679 | - | | | |
| PC C20D8500 4GB 320 GB 9500 DVDRW | 01-12-09 | 679 | 679 | - | | | |
| PANTALLA PHILIPS 22IN LCD 1680X1050 16:10 | 01-12-09 | 129 | 129 | - | | | |
| PANTALLA PHILIPS 22IN LCD 1680X1050 16:10 | 01-12-09 | 129 | 129 | - | | | |
| PROYECTOR BENQ MP 515 DLP SVGA2600 1 2500LM 4:3 | 23-11-09 | 354 | 354 | - | | | |
| PROYECTOR BENQ MP 515 DLP SVGA 2600 1 2500LM 4:3 | 23-11-09 | 354 | 354 | - | | | |
| PROYECTOR BENQ MP 515 DLP SVGA 2600 1 2500LM 4:4 | 23-11-09 | 328 | 328 | - | | | |
| PC C20D8500 4GB 250 GB 9500 DVDRW VB | 23-11-09 | 328 | 328 | - | | | |
| PC C20D8500 4GB 250 GB 9500 DVDRW VB | 12-12-09 | 679 | 679 | - | | | |
| PC C20D8500 4GB 250 GB 9500 DVDRW VB | 12-12-09 | 679 | 679 | - | | | |
| PC C20D8500 4GB 250 GB 9500 DVDRW VB | 12-12-09 | 679 | 679 | - | | | |
| PC C20D8500 4GB 250 GB 9500 DVDRW VB | 12-12-09 | 679 | 679 | - | | | |
| PC C20D8500 4GB 250 GB 9500 DVDRW VB | 12-12-09 | 679 | 679 | - | | | |
| LCD PHILIPS 22IN LCD 1680X1050 16:10 | 12-12-09 | 129 | 129 | - | | | |
| LCD PHILIPS 22IN LCD 1680X1050 16:10 | 12-12-09 | 129 | 129 | - | | | |
| LCD PHILIPS 22IN LCD 1680X1050 16:10 | 12-12-09 | 129 | 129 | - | | | |
| LCD PHILIPS 22IN LCD 1680X1050 16:10 | 12-12-09 | 129 | 129 | - | | | |
| LCD PHILIPS 22IN LCD 1680X1050 16:10 | 12-12-09 | 129 | 129 | - | | | |
| LCD PHILIPS 22IN LCD 1680X1050 16:10 | 12-12-09 | 129 | 129 | - | | | |
| PORTATIL CARMEN AVELLANER | 02-12-09 | 1.299 | 1.299 | - | | | |
| PORTATIL ASPIRE ONE D 2500DK NEGRO | 18-11-09 | 258 | 258 | - | | | |
| PORTATIL ASPIRE ONE D 2500DK NEGRO | 18-11-09 | 258 | 258 | - | | | |
| PORTATIL ASPIRE ONE D 2500DK NEGRO | 18-11-09 | 258 | 258 | - | | | |
| PC C20D8500 4GB 250 GB 9500 DVDRW VB | 12-12-09 | 679 | 679 | - | | | |
| PC C20D8500 4GB 250 GB 9500 DVDRW VB | 12-12-09 | 679 | 679 | - | | | |
| PC C20D8500 4GB 250 GB 9500 DVDRW VB | 12-12-09 | 679 | 679 | - | | | |
| PC C20D8500 4GB 250 GB 9500 DVDRW VB | 12-12-09 | 679 | 679 | - | | | |
| PC C20D8500 4GB 250 GB 9500 DVDRW VB | 12-12-09 | 679 | 679 | - | | | |
| PC C20D8500 4GB 250 GB 9500 DVDRW VB | 12-12-09 | 679 | 679 | - | | | |
| PC C20D8500 4GB 250 GB 9500 DVDRW VB | 12-12-09 | 679 | 679 | - | | | |
| PC C20D8500 4GB 250 GB 9500 DVDRW VB | 12-12-09 | 679 | 679 | - | | | |
| PC C20D8500 4GB 250 GB 9500 DVDRW VB | 12-12-09 | 679 | 679 | - | | | |
| LCD PHILIPS 22IN LCD 1680X1050 16:10 | 12-12-09 | 129 | 129 | - | | | |
| LCD PHILIPS 22IN LCD 1680X1050 16:10 | 12-12-09 | 129 | 129 | - | | | |
| LCD PHILIPS 22IN LCD 1680X1050 16:10 | 12-12-09 | 129 | 129 | - | | | |
| LCD PHILIPS 22IN LCD 1680X1050 16:10 | 12-12-09 | 129 | 129 | - | | | |
| LCD PHILIPS 22IN LCD 1680X1050 16:10 | 12-12-09 | 129 | 129 | - | | | |
| LCD PHILIPS 22IN LCD 1680X1050 16:10 | 12-12-09 | 129 | 129 | - | | | |

| DESCRIPCIÓN DEL ELEMENTO | FECHA DE ADQUISICIÓN | VALOR INICIAL | AMORTIZACIONES, DETERIORO Y OTRAS PARIDAS COMPENSADORAS | VALOR CONTABLE TOTAL | OTRAS VALORACIONES REALIZADAS | CARGAS Y GRAVÁMENES | OTRAS CIRCUNSTANCIAS |
|--|----------------------|---------------|---|----------------------|-------------------------------|---------------------|----------------------|
| LCD PHILIPS 22IN LCD 1680X1050 16:10 | 12-12-09 | 129 | | - | | | |
| LCD PHILIPS 22IN LCD 1680X1050 16:10 | 12-12-09 | 129 | | - | | | |
| LCD PHILIPS 22IN LCD 1680X1050 16:10 | 12-12-09 | 129 | | - | | | |
| PORTÁTILES ACER ASPIRE TIME LINE 58101354G32MN | 13-11-09 | 603 | | - | | | |
| PORTÁTILES ACER ASPIRE TIME LINE 58101354G32MN | 13-11-09 | 603 | | - | | | |
| COMPAÑORA CANON IRC2380 230V-VIVERO CIUDEN | 24-11-09 | 5.353 | | - | | | |
| IMPRESORA MULTIFUNCIÓN MF8350CDN | 24-11-09 | 809 | | - | | | |
| PORTÁTILES DE CAMPO PARA DESARROLLO TERRITORIAL | 25-01-10 | 326 | | - | | | |
| L2 SWITCH 48-10/100/1000 BASAET PLUS 4 ACTIVE | 14-01-10 | 1.482 | | - | | | |
| SISTEMA DE VIDEOCONFERENCIA SEVILLA-OVIEDO | 09-02-10 | 9.219 | | - | | | |
| PROYECTOR CANON Y PANTALLA PARA SALA REUNIONES 2* | 29-03-10 | 670 | | - | | | |
| PROYECTOR CANON Y PANTALLA PARA SALA REUNIONES 2* | 29-03-10 | 670 | | - | | | |
| IMPRESORA HP COLOR LASER JET CP5225DN A3 | 19-04-10 | 1.243 | | - | | | |
| PC-EQUIPOS PARA CUBRIR NUEVOS PUESTOS DE TRABAJO | 28-04-10 | 608 | | - | | | |
| PC-EQUIPOS PARA CUBRIR NUEVOS PUESTOS DE TRABAJO | 28-04-10 | 608 | | - | | | |
| PC-EQUIPOS PARA CUBRIR NUEVOS PUESTOS DE TRABAJO | 28-04-10 | 608 | | - | | | |
| PC-EQUIPOS PARA CUBRIR NUEVOS PUESTOS DE TRABAJO | 28-04-10 | 608 | | - | | | |
| PC-EQUIPOS PARA CUBRIR NUEVOS PUESTOS DE TRABAJO | 28-04-10 | 608 | | - | | | |
| PC-EQUIPOS PARA CUBRIR NUEVOS PUESTOS DE TRABAJO | 28-04-10 | 608 | | - | | | |
| PC-EQUIPOS PARA CUBRIR NUEVOS PUESTOS DE TRABAJO | 28-04-10 | 608 | | - | | | |
| PC-EQUIPOS PARA CUBRIR NUEVOS PUESTOS DE TRABAJO | 28-04-10 | 608 | | - | | | |
| PANTALLA - EQUIPOS PARA CUBRIR NUEVOS PUESTOS DE TRABAJO | 28-04-10 | 119 | | - | | | |
| PANTALLA - EQUIPOS PARA CUBRIR NUEVOS PUESTOS DE TRABAJO | 28-04-10 | 119 | | - | | | |
| PANTALLA - EQUIPOS PARA CUBRIR NUEVOS PUESTOS DE TRABAJO | 28-04-10 | 119 | | - | | | |
| PANTALLA - EQUIPOS PARA CUBRIR NUEVOS PUESTOS DE TRABAJO | 28-04-10 | 119 | | - | | | |
| PANTALLA - EQUIPOS PARA CUBRIR NUEVOS PUESTOS DE TRABAJO | 28-04-10 | 119 | | - | | | |
| PANTALLA - EQUIPOS PARA CUBRIR NUEVOS PUESTOS DE TRABAJO | 28-04-10 | 119 | | - | | | |
| PANTALLA - EQUIPOS PARA CUBRIR NUEVOS PUESTOS DE TRABAJO | 28-04-10 | 119 | | - | | | |
| PANTALLA - EQUIPOS PARA CUBRIR NUEVOS PUESTOS DE TRABAJO | 28-04-10 | 119 | | - | | | |
| SCANNER FUJITSU FINEREADER | 07-03-10 | 1.511 | | - | | | |
| SISTEMA DE VIDEOCONFERENCIA POLICOM QDX-6000 CODEX EAGLEEYE QDX-3* PLANTA SEDE | 25-09-10 | 3.458 | | - | | | |
| HP COLOR LASERJET CP5225DN A3 - IMPRESORA | 23-07-10 | 1.267 | | - | | | |
| PORTÁTIL VAIO VPC | 29-09-10 | 863 | | - | | | |
| PORTÁTIL VAIO VPC | 28-10-10 | 769 | | - | | | |
| PORTÁTIL TECNRA A11-1EA 250G8 | 09-12-10 | 1.087 | | - | | | |
| PORTÁTIL ASUS X52JE 2.26GHZ PARA CIUDEN VIVERO | 29-11-10 | 671 | | - | | | |
| PORTÁTIL ASUS X52JE 2.26GHZ PARA CIUDEN VIVERO | 29-11-10 | 671 | | - | | | |
| ORDENADOR INTEL I5-760 2.80 GHZ-CIUDEN VIVERO | 30-11-10 | 751 | | - | | | |
| ORDENADOR INTEL I5-760 2.80 GHZ-CIUDEN VIVERO | 30-11-10 | 751 | | - | | | |
| ORDENADOR INTEL I5-760 2.80 GHZ-CIUDEN VIVERO | 30-11-10 | 751 | | - | | | |
| ORDENADOR INTEL I5-760 2.80 GHZ-CIUDEN VIVERO | 30-11-10 | 751 | | - | | | |
| ORDENADOR INTEL I5-760 2.80 GHZ-CIUDEN VIVERO | 30-11-10 | 751 | | - | | | |
| MONITOR PHILIPS 22"-CIUDEN VIVERO | 30-11-10 | 206 | | - | | | |
| MONITOR PHILIPS 22"-CIUDEN VIVERO | 30-11-10 | 206 | | - | | | |
| MONITOR PHILIPS 22"-CIUDEN VIVERO | 30-11-10 | 206 | | - | | | |
| MONITOR PHILIPS 22"-CIUDEN VIVERO | 30-11-10 | 206 | | - | | | |
| MONITOR PHILIPS 22"-CIUDEN VIVERO | 30-11-10 | 206 | | - | | | |
| MONITOR PHILIPS 22"-CIUDEN VIVERO | 30-11-10 | 206 | | - | | | |
| ORD + MON HP 65110 X2 220/4G/1TB/20 HONTOMIN | 08-10-10 | 516 | | - | | | |

| DESCRIPCIÓN DEL ELEMENTO | FECHA DE ADQUISICIÓN | VALOR INICIAL | AMORTIZACIONES, DETERIORO Y OTRAS PARIDAS COMPENSADORAS | VALOR CONTABLE TOTAL | OTRAS VALORACIONES REALIZADAS | CARGAS Y GRAVÁMENES | OTRAS CIRCUNSTANCIAS |
|---|----------------------|---------------|---|----------------------|-------------------------------|---------------------|----------------------|
| PC MOMENTUS XT 7200 - OC-2011/3 | 11-05-11 | 675 | 675 | - | | | |
| PC MOMENTUS XT 7200 - OC-2011/3 | 11-05-11 | 675 | 675 | - | | | |
| PC MOMENTUS XT 7200 - OC-2011/3 | 11-05-11 | 675 | 675 | - | | | |
| PC MOMENTUS XT 7200 - OC-2011/3 | 11-05-11 | 675 | 675 | - | | | |
| PC MOMENTUS XT 7200 - OC-2011/3 | 11-05-11 | 675 | 675 | - | | | |
| PC MOMENTUS XT 7200 - OC-2011/3 | 11-05-11 | 675 | 675 | - | | | |
| PC MOMENTUS XT 7200 - OC-2011/3 | 11-05-11 | 675 | 675 | - | | | |
| PC MOMENTUS XT 7200 - OC-2011/3 | 11-05-11 | 675 | 675 | - | | | |
| PANTALLA PHILIPS 22IN LED 1920X1080 - OC-2011/3 | 11-05-11 | 132 | 132 | - | | | |
| PANTALLA PHILIPS 22IN LED 1920X1080 - OC-2011/3 | 11-05-11 | 132 | 132 | - | | | |
| PANTALLA PHILIPS 22IN LED 1920X1080 - OC-2011/3 | 11-05-11 | 132 | 132 | - | | | |
| PANTALLA PHILIPS 22IN LED 1920X1080 - OC-2011/3 | 11-05-11 | 132 | 132 | - | | | |
| PANTALLA PHILIPS 22IN LED 1920X1080 - OC-2011/3 | 11-05-11 | 132 | 132 | - | | | |
| PANTALLA PHILIPS 22IN LED 1920X1080 - OC-2011/3 | 11-05-11 | 132 | 132 | - | | | |
| PANTALLA PHILIPS 22IN LED 1920X1080 - OC-2011/3 | 11-05-11 | 132 | 132 | - | | | |
| PC MOMENTUS XT 7200 - OC-2011/3 | 30-05-11 | 675 | 675 | - | | | |
| PC MOMENTUS XT 7200 - OC-2011/3 | 30-05-11 | 675 | 675 | - | | | |
| PC MOMENTUS XT 7200 - OC-2011/3 | 30-05-11 | 675 | 675 | - | | | |
| PC MOMENTUS XT 7200 - OC-2011/3 | 30-05-11 | 675 | 675 | - | | | |
| PANTALLA PHILIPS 22IN LED 1920X1080 - OC-2011/3 | 30-05-11 | 132 | 132 | - | | | |
| PANTALLA PHILIPS 22IN LED 1920X1080 - OC-2011/3 | 30-05-11 | 132 | 132 | - | | | |
| PANTALLA PHILIPS 22IN LED 1920X1080 - OC-2011/3 | 30-05-11 | 132 | 132 | - | | | |
| PANTALLA PHILIPS 22IN LED 1920X1080 - OC-2011/3 | 30-05-11 | 132 | 132 | - | | | |
| PC MOMENTUS XT 7200 - OC-2011/3 | 15-06-11 | 675 | 675 | - | | | |
| PC MOMENTUS XT 7200 - OC-2011/3 | 15-06-11 | 675 | 675 | - | | | |
| PC MOMENTUS XT 7200 - OC-2011/3 | 15-06-11 | 675 | 675 | - | | | |
| PANTALLA PHILIPS 22IN LED 1920X1080 - OC-2011/3 | 15-06-11 | 132 | 132 | - | | | |
| PANTALLA PHILIPS 22IN LED 1920X1080 - OC-2011/3 | 15-06-11 | 132 | 132 | - | | | |
| PANTALLA PHILIPS 22IN LED 1920X1080 - OC-2011/3 | 15-06-11 | 132 | 132 | - | | | |
| HP ARMARIO RACK 19" 42 U - XXL NEGRO | 15-06-11 | 9.219 | 9.219 | - | | | |
| HP ARMARIO RACK 19" 42 U - XXL NEGRO | 01-07-11 | 9.219 | 9.219 | - | | | |
| CONSOLA CENTRALIZADA HP FT7600 G3 | 01-07-11 | 1.774 | 1.774 | - | | | |
| SERVIDOR DE SEGURIDAD FIREWALL PROLIANT DL180 G6 | 01-07-11 | 4.441 | 4.441 | - | | | |
| SERVIDOR PARA APIJIC. CORPORATIVAS GEN. PROLIANT DL380 G7 | 01-07-11 | 8.429 | 8.429 | - | | | |
| CLUSTER DE SERVIDORES HP PROLIANT DL680 G7 | 01-07-11 | 22.515 | 22.515 | - | | | |
| CLUSTER DE SERVIDORES HP PROLIANT DL680 G7 | 01-07-11 | 22.515 | 22.515 | - | | | |
| SISTEMAS BACKUP PROLIANT DL180 G6 | 01-07-11 | 17.142 | 17.142 | - | | | |
| PONTAUIL MACBOOK PRO CORE I7-2.66.500GB 4GB | 01-07-11 | 2.762 | 2.762 | - | | | |
| PC PRO 3130 PENTIUM/G6950 - 2.0.500 GB 2G | 11-07-11 | 440 | 440 | - | | | |
| PC PRO 3130 PENTIUM/G6950 - 2.0.500 GB 2G | 11-07-11 | 400 | 400 | - | | | |
| PANTALLA TACTIL POSIFLEX LCD 15 TFT | 11-07-11 | 247 | 247 | - | | | |
| EQUIPO DE VENTAS TERMICA 42/56 COL. 300 MM | 11-07-11 | 410 | 410 | - | | | |
| IMPRESORA TERMICA TOSHIBA-CAJETERIA MSP | 11-07-11 | 345 | 345 | - | | | |
| PC MOMENTUS XT 7200 | 21-07-11 | 675 | 675 | - | | | |

| DESCRIPCIÓN DEL ELEMENTO | FECHA DE ADQUISICIÓN | VALOR INICIAL | AMORTIZACIONES, DETERIORO Y OTRAS PARIDAS COMPENSADORAS | VALOR CONTABLE TOTAL | OTRAS VALORACIONES REALIZADAS | CARGAS Y GRAVÁMENES | OTRAS CIRCUNSTANCIAS |
|--|----------------------|---------------|---|----------------------|-------------------------------|---------------------|----------------------|
| PC MOMENTUS XT 7200 | 21-07-11 | 675 | 675 | - | | | |
| PC MOMENTUS XT 7200 | 21-07-11 | 675 | 675 | - | | | |
| PC MOMENTUS XT 7200 | 21-07-11 | 675 | 675 | - | | | |
| PC MOMENTUS XT 7200 | 21-07-11 | 675 | 675 | - | | | |
| PC MOMENTUS XT 7200 | 21-07-11 | 675 | 675 | - | | | |
| PC MOMENTUS XT 7200 | 21-07-11 | 675 | 675 | - | | | |
| PC MOMENTUS XT 7200 | 21-07-11 | 675 | 675 | - | | | |
| PC MOMENTUS XT 7200 | 21-07-11 | 675 | 675 | - | | | |
| PC MOMENTUS XT 7200 | 21-07-11 | 675 | 675 | - | | | |
| PC MOMENTUS XT 7200 | 21-07-11 | 675 | 675 | - | | | |
| PC MOMENTUS XT 7200 | 21-07-11 | 675 | 675 | - | | | |
| PC MOMENTUS XT 7200 | 21-07-11 | 675 | 675 | - | | | |
| PANTALLA PHILIPS 22IN LED 1920X1080 | 21-07-11 | 132 | 132 | - | | | |
| PANTALLA PHILIPS 22IN LED 1920X1080 | 21-07-11 | 132 | 132 | - | | | |
| PANTALLA PHILIPS 22IN LED 1920X1080 | 21-07-11 | 132 | 132 | - | | | |
| PANTALLA PHILIPS 22IN LED 1920X1080 | 21-07-11 | 132 | 132 | - | | | |
| PANTALLA PHILIPS 22IN LED 1920X1080 | 21-07-11 | 132 | 132 | - | | | |
| PANTALLA PHILIPS 22IN LED 1920X1080 | 21-07-11 | 132 | 132 | - | | | |
| PANTALLA PHILIPS 22IN LED 1920X1080 | 21-07-11 | 132 | 132 | - | | | |
| PANTALLA PHILIPS 22IN LED 1920X1080 | 21-07-11 | 132 | 132 | - | | | |
| PANTALLA PHILIPS 22IN LED 1920X1080 | 21-07-11 | 132 | 132 | - | | | |
| PANTALLA PHILIPS 22IN LED 1920X1080 | 21-07-11 | 132 | 132 | - | | | |
| PANTALLA PHILIPS 22IN LED 1920X1080 | 21-07-11 | 132 | 132 | - | | | |
| PANTALLA PHILIPS 22IN LED 1920X1080 | 21-07-11 | 132 | 132 | - | | | |
| ARMARIO RACK HP ARMARIO RACK 19" 42U-XXL - MSP | 14-07-11 | 5.571 | 5.571 | - | | | |
| EQUIPO CLUSTER SERVIDORES HP PROLIANT DL580 G7 - MSP | 14-07-11 | 31.062 | 31.062 | - | | | |
| EQUIPO CLUSTER SERVIDORES HP PROLIANT DL580 G7 - MSP | 14-07-11 | 31.062 | 31.062 | - | | | |
| EQUIPO SISTEMA BACKUP PROLIANT DL180 G6 - MSP | 14-07-11 | 16.293 | 16.293 | - | | | |
| CONSOLA CENTRALIZADA HP T17600 G2 - MSP | 14-07-11 | 459 | 459 | - | | | |
| ARMARIO RACK HP ARMARIO RACK 19" 42U-XXL - SEDE | 14-07-11 | 5.438 | 5.438 | - | | | |
| ARMARIO RACK HP ARMARIO RACK 19" 42U-XXL - SEDE | 14-07-11 | 5.438 | 5.438 | - | | | |
| EQUIPO CLUSTER SERVIDORES HP PROLIANT DL580 G7 | 14-07-11 | 31.062 | 31.062 | - | | | |
| EQUIPO SISTEMA BACKUP PROLIANT DL180 G6 | 14-07-11 | 16.293 | 16.293 | - | | | |
| CONSOLA CENTRALIZADA HP T17600 G2 | 14-07-11 | 459 | 459 | - | | | |
| SWITCH FIBRA OPTICA ALLIED 24-PORT GIGABIT ADV | 04-08-11 | 1.720 | 1.720 | - | | | |
| SWITCH FIBRA OPTICA ALLIED 24-PORT GIGABIT ADV | 04-08-11 | 1.720 | 1.720 | - | | | |
| SWITCH FIBRA OPTICA ALLIED 24-PORT GIGABIT ADV | 04-08-11 | 1.720 | 1.720 | - | | | |
| SWITCH FIBRA OPTICA ALLIED 24-PORT GIGABIT ADV | 04-08-11 | 1.720 | 1.720 | - | | | |
| PC CLONICO MOMENTUS XT 7200.I 500GB SATA 2 | 26-10-11 | 686 | 686 | - | | | |
| PC CLONICO MOMENTUS XT 7200.I 500GB SATA 2 | 26-10-11 | 686 | 686 | - | | | |
| PC CLONICO MOMENTUS XT 7200.I 500GB SATA 2 | 26-10-11 | 686 | 686 | - | | | |
| PC CLONICO MOMENTUS XT 7200.I 500GB SATA 2 | 26-10-11 | 686 | 686 | - | | | |
| PC CLONICO MOMENTUS XT 7200.I 500GB SATA 2 | 26-10-11 | 686 | 686 | - | | | |
| PC CLONICO MOMENTUS XT 7200.I 500GB SATA 2 | 26-10-11 | 686 | 686 | - | | | |
| PC CLONICO MOMENTUS XT 7200.I 500GB SATA 2 | 26-10-11 | 686 | 686 | - | | | |
| PC CLONICO MOMENTUS XT 7200.I 500GB SATA 2 | 26-10-11 | 686 | 686 | - | | | |
| PC CLONICO MOMENTUS XT 7200.I 500GB SATA 2 | 26-10-11 | 686 | 686 | - | | | |
| PC CLONICO MOMENTUS XT 7200.I 500GB SATA 2 | 26-10-11 | 686 | 686 | - | | | |

| DESCRIPCIÓN DEL ELEMENTO | FECHA DE ADQUISICIÓN | VALOR INICIAL | AMORTIZACIONES, DETERIORO Y OTRAS PARIDAS COMPENSADORAS | VALOR CONTABLE TOTAL | OTRAS VALORACIONES REALIZADAS | CARGAS Y GRAVÁMENES | OTRAS CIRCUNSTANCIAS |
|---|----------------------|---------------|---|----------------------|-------------------------------|---------------------|----------------------|
| PANTALLA 23IN LED 1920X1080 16:9 | 26-10-11 | 122 | 122 | - | | | |
| PANTALLA 23IN LED 1920X1080 16:9 | 26-10-11 | 122 | 122 | - | | | |
| PANTALLA 23IN LED 1920X1080 16:9 | 26-10-11 | 122 | 122 | - | | | |
| PANTALLA 23IN LED 1920X1080 16:9 | 26-10-11 | 122 | 122 | - | | | |
| PANTALLA 23IN LED 1920X1080 16:9 | 26-10-11 | 122 | 122 | - | | | |
| PANTALLA 23IN LED 1920X1080 16:9 | 26-10-11 | 122 | 122 | - | | | |
| PANTALLA 23IN LED 1920X1080 16:9 | 26-10-11 | 122 | 122 | - | | | |
| PANTALLA 23IN LED 1920X1080 16:9 | 26-10-11 | 122 | 122 | - | | | |
| INSTALACION DE RECK DE COMUNICACIONES Y ELECTRONICA DE RED EN EL EDIFICIO DE INTERPRETACION | 03-10-11 | 8.225 | 8.225 | - | | | |
| PC CLONICO MOMENTUS XT 7200.I 500GB SATA 2 | 03-11-11 | 686 | 686 | - | | | |
| PC CLONICO MOMENTUS XT 7200.I 500GB SATA 2 | 03-11-11 | 686 | 686 | - | | | |
| PC CLONICO MOMENTUS XT 7200.I 500GB SATA 2 | 03-11-11 | 686 | 686 | - | | | |
| PC CLONICO MOMENTUS XT 7200.I 500GB SATA 2 | 03-11-11 | 686 | 686 | - | | | |
| PC CLONICO MOMENTUS XT 7200.I 500GB SATA 2 | 03-11-11 | 686 | 686 | - | | | |
| PC CLONICO MOMENTUS XT 7200.I 500GB SATA 2 | 03-11-11 | 686 | 686 | - | | | |
| PC CLONICO MOMENTUS XT 7200.I 500GB SATA 2 | 03-11-11 | 686 | 686 | - | | | |
| PANTALLA 23IN LED 1920X1080 16:9 | 03-11-11 | 122 | 122 | - | | | |
| PANTALLA 23IN LED 1920X1080 16:9 | 03-11-11 | 122 | 122 | - | | | |
| PANTALLA 23IN LED 1920X1080 16:9 | 03-11-11 | 122 | 122 | - | | | |
| PANTALLA 23IN LED 1920X1080 16:9 | 03-11-11 | 122 | 122 | - | | | |
| PANTALLA 23IN LED 1920X1080 16:9 | 03-11-11 | 122 | 122 | - | | | |
| PANTALLA 23IN LED 1920X1080 16:9 | 03-11-11 | 122 | 122 | - | | | |
| PANTALLA 23IN LED 1920X1080 16:9 | 03-11-11 | 122 | 122 | - | | | |
| PANTALLA 23IN LED 1920X1080 16:9 | 03-11-11 | 122 | 122 | - | | | |
| PC CLONICO MOMENTUS XT 7200.I 500GB SATA 2 | 23-11-11 | 686 | 686 | - | | | |
| PC CLONICO MOMENTUS XT 7200.I 500GB SATA 2 | 23-11-11 | 686 | 686 | - | | | |
| PC CLONICO MOMENTUS XT 7200.I 500GB SATA 2 | 23-11-11 | 686 | 686 | - | | | |
| PC CLONICO MOMENTUS XT 7200.I 500GB SATA 2 | 23-11-11 | 686 | 686 | - | | | |
| PC CLONICO MOMENTUS XT 7200.I 500GB SATA 2 | 23-11-11 | 686 | 686 | - | | | |
| PC CLONICO MOMENTUS XT 7200.I 500GB SATA 2 | 23-11-11 | 686 | 686 | - | | | |
| PC CLONICO MOMENTUS XT 7200.I 500GB SATA 2 | 23-11-11 | 686 | 686 | - | | | |
| PC CLONICO MOMENTUS XT 7200.I 500GB SATA 2 | 23-11-11 | 686 | 686 | - | | | |
| PANTALLA 23IN LED 1920X1080 16:8 | 23-11-11 | 122 | 122 | - | | | |
| PANTALLA 23IN LED 1920X1080 16:8 | 23-11-11 | 122 | 122 | - | | | |
| PANTALLA 23IN LED 1920X1080 16:8 | 23-11-11 | 122 | 122 | - | | | |
| PANTALLA 23IN LED 1920X1080 16:8 | 23-11-11 | 122 | 122 | - | | | |
| PANTALLA 23IN LED 1920X1080 16:8 | 23-11-11 | 122 | 122 | - | | | |
| PANTALLA 23IN LED 1920X1080 16:8 | 23-11-11 | 122 | 122 | - | | | |
| PANTALLA 23IN LED 1920X1080 16:8 | 23-11-11 | 122 | 122 | - | | | |
| PANTALLA 23IN LED 1920X1080 16:8 | 23-11-11 | 122 | 122 | - | | | |
| IMPRESORA LASERJET CM6 CM6050F | 21-12-11 | 3.563 | 3.563 | - | | | |
| IMPRESORA LASERJET EP 500 M551DN | 21-12-11 | 598 | 598 | - | | | |
| EQUIPO VIDEOCONFERENCIA | 01-07-11 | 1.467 | 1.467 | - | | | |
| EQUIPO VIDEOCONFERENCIA | 01-07-11 | 9.077 | 9.077 | - | | | |

| DESCRIPCIÓN DEL ELEMENTO | FECHA DE ADQUISICIÓN | VALOR INICIAL | AMORTIZACIONES, DETERIORO Y OTRAS PARTIDAS COMPENSADORAS | VALOR CONTABLE TOTAL | OTRAS VALORACIONES REALIZADAS | CARGAS Y GRAVÁMENES | OTRAS CIRCUNSTANCIAS |
|--|----------------------|---------------|--|----------------------|-------------------------------|---------------------|----------------------|
| IMPRESORA AFIJO GXE2600 | 12-01-12 | 301 | 301 | - | | | |
| PC CLONICO MOMENTUS XT 7200.I 500GB SATA 2 | 23-01-12 | 680 | 680 | - | | | |
| PC CLONICO MOMENTUS XT 7200.I 500GB SATA 2 | 23-01-12 | 680 | 680 | - | | | |
| PC CLONICO MOMENTUS XT 7200.I 500GB SATA 2 | 23-01-12 | 680 | 680 | - | | | |
| PC CLONICO MOMENTUS XT 7200.I 500GB SATA 2 | 23-01-12 | 680 | 680 | - | | | |
| PC CLONICO MOMENTUS XT 7200.I 500GB SATA 2 | 23-01-12 | 680 | 680 | - | | | |
| PC CLONICO MOMENTUS XT 7200.I 500GB SATA 2 | 23-01-12 | 680 | 680 | - | | | |
| PC CLONICO MOMENTUS XT 7200.I 500GB SATA 2 | 23-01-12 | 680 | 680 | - | | | |
| PC CLONICO MOMENTUS XT 7200.I 500GB SATA 2 | 23-01-12 | 680 | 680 | - | | | |
| PC CLONICO MOMENTUS XT 7200.I 500GB SATA 2 | 23-01-12 | 680 | 680 | - | | | |
| PANTALLA 23IN LED 1920X1080 16:9 | 23-01-12 | 121 | 121 | - | | | |
| PANTALLA 23IN LED 1920X1080 16:9 | 23-01-12 | 121 | 121 | - | | | |
| PANTALLA 23IN LED 1920X1080 16:9 | 23-01-12 | 121 | 121 | - | | | |
| PANTALLA 23IN LED 1920X1080 16:9 | 23-01-12 | 121 | 121 | - | | | |
| PANTALLA 23IN LED 1920X1080 16:9 | 23-01-12 | 121 | 121 | - | | | |
| PANTALLA 23IN LED 1920X1080 16:9 | 23-01-12 | 121 | 121 | - | | | |
| PANTALLA 23IN LED 1920X1080 16:9 | 23-01-12 | 121 | 121 | - | | | |
| PANTALLA 23IN LED 1920X1080 16:9 | 23-01-12 | 121 | 121 | - | | | |
| PANTALLA 23IN LED 1920X1080 16:9 | 23-01-12 | 121 | 121 | - | | | |
| SWICHT CON FIBRA OPTICA AT-X600 ALLIED | 16-02-12 | 1.477 | 1.477 | - | | | |
| SWICHT CON FIBRA OPTICA AT-X600 ALLIED | 16-02-12 | 1.477 | 1.477 | - | | | |
| EQUIPO DE VIDEOCONFERENCIA | 11-01-12 | 5.501 | 5.501 | - | | | |
| CAMARA DE SEGURIDAD IP5407VI GRABACION POR VIDEOSENSOR | 10-02-12 | 4.310 | 4.310 | - | | | |
| CAMARA DE SEGURIDAD IP5407VI GRABACION POR VIDEOSENSOR | 10-02-12 | 4.310 | 4.310 | - | | | |
| PC CLONICO MOMENTUS XT 7200.I 500GB SATA 2 | 08-03-12 | 680 | 680 | - | | | |
| PC CLONICO MOMENTUS XT 7200.I 500GB SATA 2 | 08-03-12 | 680 | 680 | - | | | |
| PC CLONICO MOMENTUS XT 7200.I 500GB SATA 2 | 08-03-12 | 680 | 680 | - | | | |
| PC CLONICO MOMENTUS XT 7200.I 500GB SATA 2 | 08-03-12 | 680 | 680 | - | | | |
| PC CLONICO MOMENTUS XT 7200.I 500GB SATA 2 | 08-03-12 | 680 | 680 | - | | | |
| PC CLONICO MOMENTUS XT 7200.I 500GB SATA 2 | 08-03-12 | 680 | 680 | - | | | |
| PC CLONICO MOMENTUS XT 7200.I 500GB SATA 2 | 08-03-12 | 680 | 680 | - | | | |
| PANTALLA 24IN LED 1920X1080 16:9 | 08-03-12 | 121 | 121 | - | | | |
| PANTALLA 24IN LED 1920X1080 16:9 | 08-03-12 | 121 | 121 | - | | | |
| PANTALLA 24IN LED 1920X1080 16:9 | 08-03-12 | 121 | 121 | - | | | |
| PANTALLA 24IN LED 1920X1080 16:9 | 08-03-12 | 121 | 121 | - | | | |
| PANTALLA 24IN LED 1920X1080 16:9 | 08-03-12 | 121 | 121 | - | | | |
| PANTALLA 24IN LED 1920X1080 16:9 | 08-03-12 | 121 | 121 | - | | | |
| PANTALLA 24IN LED 1920X1080 16:9 | 08-03-12 | 121 | 121 | - | | | |
| PANTALLA 24IN LED 1920X1080 16:9 | 08-03-12 | 121 | 121 | - | | | |
| PC CLONICO MOMENTUS XT 7200.I 500GB SATA 2 | 20-03-12 | 680 | 680 | - | | | |
| PC CLONICO MOMENTUS XT 7200.I 500GB SATA 2 | 20-03-12 | 680 | 680 | - | | | |
| PC CLONICO MOMENTUS XT 7200.I 500GB SATA 2 | 20-03-12 | 680 | 680 | - | | | |
| PC CLONICO MOMENTUS XT 7200.I 500GB SATA 2 | 20-03-12 | 680 | 680 | - | | | |
| PC CLONICO MOMENTUS XT 7200.I 500GB SATA 2 | 20-03-12 | 680 | 680 | - | | | |
| PC CLONICO MOMENTUS XT 7200.I 500GB SATA 2 | 20-03-12 | 680 | 680 | - | | | |
| PANTALLA 24IN LED 1920X1080 16:18 | 20-03-12 | 121 | 121 | - | | | |
| PANTALLA 24IN LED 1920X1080 16:18 | 20-03-12 | 121 | 121 | - | | | |

| DESCRIPCIÓN DEL ELEMENTO | FECHA DE ADQUISICIÓN | VALOR INICIAL | AMORTIZACIONES, DETERIORO Y OTRAS PARIDAS COMPENSADORAS | VALOR CONTABLE TOTAL | OTRAS VALORACIONES REALIZADAS | CARGAS Y GRAVÁMENES | OTRAS CIRCUNSTANCIAS |
|---|----------------------|---------------|---|----------------------|-------------------------------|---------------------|----------------------|
| ACTA INSPECCION IVA EN-SEP 2019 (PELIGEOT 308) | 13-05-19 | 745 | 159 | 586 | - | - | - |
| Otro Inmovilizado Material | | 41.255.592 | 3.236.214 | 889.384 | - | - | - |
| Camara Digital | 13-02-08 | 383 | 263 | - | - | - | - |
| TALADRO PERCUSION | 30-03-08 | 377 | 377 | - | - | - | - |
| HIDROLIMPIADORA | 31-10-08 | 250 | 250 | - | - | - | - |
| FORD T - 1922 | 01-11-11 | 17.900 | 14.469 | 3.431 | - | - | - |
| Walkies de 134-170 MHz | 10-03-08 | 240 | 240 | - | - | - | - |
| Walkies de 134-170 MHz | 10-03-08 | 240 | 240 | - | - | - | - |
| Telefonos Satelitte | 10-03-08 | 980 | 980 | - | - | - | - |
| Walkies de 134-170 MHz | 24-03-08 | 240 | 240 | - | - | - | - |
| Walkies de 134-170 MHz | 24-03-08 | 240 | 240 | - | - | - | - |
| Frigorifico Handem LG GC051 | 22-05-08 | 179 | 179 | - | - | - | - |
| Cafetera Nespresso Delonghi | 23-05-08 | 162 | 162 | - | - | - | - |
| Cámara de Video Sony Handycam HDR | 26-05-08 | 1.285 | 1.285 | - | - | - | - |
| Destruclora de Papei/Revel | 31-07-08 | 256 | 256 | - | - | - | - |
| DIORAMA MEDULLAS | 26-11-08 | 3.750 | 3.750 | - | - | - | - |
| ANALIZADOR DE GASES Y BOMBA DE OPACIDAD | 03-12-09 | 2.709 | 2.709 | - | - | - | - |
| ANALIZADOR DE CALIDAD ELECT. SOF FLUKE 485 | 30-12-08 | 5.401 | 5.401 | - | - | - | - |
| 3 FRIGORIFICOS SALAS REUNIONES | 03-03-09 | 582 | 582 | - | - | - | - |
| PIZARRA CABALLEE 100-120 CM | 23-03-09 | 219 | 219 | - | - | - | - |
| AMPLIACION CENTRALITA ALCAITEL TELEFONICA | 23-03-09 | 5.760 | 5.760 | - | - | - | - |
| AMPLIACION CENTRALITA ALCAITEL OXE | 26-10-09 | 5.547 | 5.547 | - | - | - | - |
| AMPLIACION CENTRALITA 2 LINEAS BASICAS | 29-12-09 | 2.587 | 2.587 | 0 | - | - | - |
| EQUIPO DIGITAL DE REGISTRO SISMICO | 12-05-10 | 27.383 | 26.856 | 926 | - | - | - |
| GEOFONOS COMPACTOS ACTIVOS DE 3 COMPONENTES DE PERIODO LARGO | 17-05-10 | 68.767 | 65.902 | 2.865 | - | - | - |
| EQUIPO DIGITAL DE REGISTRO SISMICO | 15-06-10 | 41.674 | 39.937 | 1.737 | - | - | - |
| SEÑALIZACION MIRAPTEL | 01-05-09 | 26.168 | 26.168 | - | - | - | - |
| CONTROL DE ANALIZADORES DE RED E INTEGRACION DE EQUIPOS (30%) | 01-05-10 | 18.076 | 17.233 | 843 | - | - | - |
| ROTULACION SEÑALES DE MESA. | 23-06-10 | 487 | 463 | 24 | - | - | - |
| DIORAMA MEDULLAS | 26-11-08 | 11.250 | 11.250 | - | - | - | - |
| VENTA OXO 987456564 | 18-02-09 | 17.906 | 17.906 | - | - | - | - |
| CENTRALITA (BASE-CPU NERIS+PO CONECTORES+TARJETAS+SAI) | 03-07-07 | 2.668 | 2.668 | - | - | - | - |
| FRIGO CANDY 3560 160X60 | 13-09-07 | 430 | 430 | - | - | - | - |
| ENCLAVADORA MULTIFUNCION IIRMASTER 500 | 30-09-07 | 599 | 599 | - | - | - | - |
| ENCLAVADORA S-1 | 19-10-10 | 607 | 557 | 50 | - | - | - |
| SEÑALIZACION DE EVACUACION Y EMERGENCIAS | 14-12-10 | 1.585 | 1.439 | 146 | - | - | - |
| PLANGOS DE EVACUACION Y SEÑALES PARA ASCENSORES | 03-01-11 | 1.754 | 1.578 | 176 | - | - | - |
| AMPLIACION DEL SISTEMA DE CONTROL DE LA FUNDACION | 27-01-11 | 7.984 | 7.119 | 865 | - | - | - |
| LIBROS VARIOS - ANNE-2010/06 | 01-02-11 | 14.047 | 12.413 | 1.634 | - | - | - |
| ROTULACION SEÑALES DE MESA | 08-02-11 | 1.727 | 1.540 | 187 | - | - | - |
| DISEÑO EQUIPAMIENTOS MUSEOGRAFICOS DE LA SEDE DEL MUSEO NACIONAL DE LA ENERGIA. | 03-03-11 | 4.014 | 3.546 | 468 | - | - | - |
| 4GBYTE USB FLASH MEMORY | 14-04-11 | 5.180 | 4.533 | 647 | - | - | - |
| SISTEMA DE CONTEO DE PREGUNTAS | 14-10-11 | 7.186 | 5.929 | 1.257 | - | - | - |
| INSTALACION FOTOVOLTAICA AYUDA EN CAMPO DEL AGUA | 31-10-11 | 4.182 | 3.415 | 767 | - | - | - |
| MICROSCOPIO BRESSER BIDLUX NV 20-280X5116200 | 01-11-17 | 112 | 24 | 87 | - | - | - |
| 3 ESTACION METEOROLOGICA PCE-FWS20 | 01-11-17 | 305 | 66 | 238 | - | - | - |
| IMPRESIONES CENTRO DE INTERPRETACION BALBOA | 19-10-10 | 8.124 | 7.474 | 650 | - | - | - |
| VIDEO LA MIRADA CIRCULAR - CENTRO DE INTERPRETACION BALBOA | 29-10-10 | 1.416 | 1.298 | 118 | - | - | - |
| LOCOMOTORA Nº 8 | 01-07-11 | 177.805 | 151.134 | 26.670 | - | - | - |
| ML CARRIL DE 32 KG. CONSTRUCCION VIA | 11-10-10 | 5.851 | 4.973 | 878 | - | - | - |
| VAGON DE BORDOS ALTOS | 04-07-11 | 24.504 | 20.828 | 3.676 | - | - | - |
| ADQUISICION Y RESTAURACION DE UN VAGON DE FERROCARRIL | 04-07-11 | 29.131 | 24.762 | 4.369 | - | - | - |
| RESTAURACION DE LA LOCOMOTORA Nº 9 DENOMINADA WAGNER DE MANERA FIDELIGNA E HISTORICA. | 10-02-12 | 251.750 | 188.813 | 62.937 | - | - | - |

| DESCRIPCIÓN DEL ELEMENTO | FECHA DE ADQUISICIÓN | VALOR INICIAL | AMORTIZACIONES, DETERIORO Y OTRAS PARTIDAS COMPENSADORAS | VALOR CONTABLE TOTAL | OTRAS VALORACIONES REALIZADAS | CARGAS Y GRAVÁMENES | OTRAS CIRCUNSTANCIAS |
|---|----------------------|---------------|--|----------------------|-------------------------------|---------------------|----------------------|
| COLECTOR EKWO TRISELECTIVA 80L | 01-12-11 | 38 | 31 | 7 | | | |
| COLECTOR EKWO TRISELECTIVA 80L | 01-12-11 | 38 | 31 | 7 | | | |
| COLECTOR EKWO TRISELECTIVA 80L | 01-12-11 | 38 | 31 | 7 | | | |
| COLECTOR EKWO TRISELECTIVA 80L | 01-12-11 | 38 | 31 | 7 | | | |
| TAPA EKWO BOTTALLAS | 01-12-11 | 15 | 12 | 3 | | | |
| TAPA EKWO BOTTALLAS | 01-12-11 | 15 | 12 | 3 | | | |
| TAPA EKWO BOTTALLAS | 01-12-11 | 15 | 12 | 3 | | | |
| TAPA EKWO BOTTALLAS | 01-12-11 | 15 | 12 | 3 | | | |
| TAPA EKWO PUSH | 01-12-11 | 15 | 12 | 3 | | | |
| TAPA EKWO PUSH | 01-12-11 | 15 | 12 | 3 | | | |
| TAPA EKWO PUSH | 01-12-11 | 15 | 12 | 3 | | | |
| BANICADA METALICA LABORATORIO - SOPORTE BOTELLA O2 | 09-01-12 | 1.960 | 1.560 | 390 | | | |
| PAPELERA METALICA SWING 55L INOX | 10-01-12 | 245 | 196 | 49 | | | |
| PAPELERA METALICA SWING 55L INOX | 10-01-12 | 245 | 196 | 49 | | | |
| ANALIZADOR DE OXIGENO "IN SITU" DE CELULA DE CIRCONIO | 27-02-12 | 4.039 | 3.164 | 875 | | | |
| CASERA METALICA PARA CUBRIR MAQUINAS | 01-03-12 | 1.325 | 1.038 | 287 | | | |
| INSTRUMENTAL DE PLATINO PARA LA PERLADORA VULCAN | 27-01-12 | 14.485 | 11.467 | 3.018 | | | |
| RECIPIENTE Y PROGRAMA DEL CALORIMETRO ISOPERIOLICO | 15-02-12 | 819 | 649 | 170 | | | |
| PRESA MANUAL HIDRAULICA C/ACCESORIO | 05-03-12 | 915 | 717 | 198 | | | |
| CARBETILLA PORTA BOTTALLAS | 01-05-12 | 219 | 168 | 51 | | | |
| AMPLIFICACION RACK CENTRALITA 30 EXTENSIONES EN ESCO2 | 01-05-12 | 9.846 | 7.550 | 2.298 | | | |
| RADIO VERTEX VX-331E 400-700MHZ | 31-07-12 | 217 | 161 | 55 | | | |
| RADIO VERTEX VX-331E 400-700MHZ | 31-07-12 | 217 | 161 | 55 | | | |
| RADIO VERTEX VX-331E 400-700MHZ | 31-07-12 | 217 | 161 | 55 | | | |
| RADIO VERTEX VX-331E 400-700MHZ | 31-07-12 | 217 | 161 | 55 | | | |
| RADIO PORTATIL ATEX IAGCAN VX-821E VERTEX | 31-07-12 | 724 | 537 | 187 | | | |
| RADIO PORTATIL ATEX IAGCAN VX-821E VERTEX | 31-07-12 | 724 | 537 | 187 | | | |
| ESTRUCTURA DE ALMACENAJE CANTILEVER, PICKING M3, MIT PASILLOS ELEVADOS Y PICKING M3 | 23-05-13 | 32.449 | 21.362 | 11.087 | | | |
| MODULO PREPARADO USO OFICINA EN ALMACEN DEL CDT DE CAPTURA CO2 | 22-04-13 | 4.635 | 3.090 | 1.545 | | | |
| MAQUETA DE LA PLANTA DE DESARROLLO TECNOLÓGICO DE CAPTURA DE CO2 DE EL BIERZO | 12-07-11 | 38.191 | 32.463 | 5.728 | | | |
| DESTILADOR DE AGUA | 22-12-11 | 881 | 697 | 184 | | | |
| SISTEMA DE PERMEABILIDAD RELATIVA DE CO2 PARA EL LABORATORIO DE GEOLOGIA | 30-01-12 | 191.500 | 142.029 | 49.471 | | | |
| ANALIZADOR VOLUMETRICO DE ADSORCIÓN DE CO2 | 31-01-13 | 139.000 | 96.141 | 42.859 | | | |
| ESTUFA DE SOBREMESA | 22-12-11 | 2.478 | 1.942 | 516 | | | |
| ESTUFA DE SOBREMESA | 22-12-11 | 2.478 | 1.942 | 516 | | | |
| ESTUFA DE SOBREMESA | 22-12-11 | 2.478 | 1.942 | 516 | | | |
| ESTUFA DE SOBRESUELO | 22-12-11 | 5.693 | 4.507 | 1.186 | | | |
| ESTUFA DE SOBRESUELO | 22-12-11 | 5.693 | 4.507 | 1.186 | | | |
| BOMBA DE VACIO | 22-12-11 | 910 | 720 | 189 | | | |
| BOMBA DE VACIO | 22-12-11 | 910 | 720 | 189 | | | |
| BOMBA DE VACIO | 22-12-11 | 910 | 720 | 189 | | | |
| BALANZA GRANATORIA | 22-12-11 | 2.580 | 2.043 | 537 | | | |
| BALANZA GRANATORIA | 22-12-11 | 1.119 | 886 | 233 | | | |
| BALANZA GRANATORIA | 22-12-11 | 1.119 | 886 | 233 | | | |
| BALANZA GRANATORIA | 22-12-11 | 1.119 | 886 | 233 | | | |
| BALANZA ANALITICA | 22-12-11 | 2.427 | 1.922 | 505 | | | |
| BALANZA ANALITICA | 22-12-11 | 2.427 | 1.922 | 505 | | | |
| BALANZA ANALITICA | 22-12-11 | 2.427 | 1.922 | 505 | | | |
| BALANZA ANALITICA | 22-12-11 | 2.427 | 1.922 | 505 | | | |
| BALANZA INDUSTRIAL | 22-12-11 | 582 | 461 | 121 | | | |
| PLACA CALEFACTORA | 22-12-11 | 422 | 334 | 87 | | | |

| DESCRIPCIÓN DEL ELEMENTO | FECHA DE ADQUISICIÓN | VALOR INICIAL | AMORTIZACIONES, DETERIORO Y OTRAS PÉRDIDAS COMPENSADORAS | VALOR CONTABLE TOTAL | OTRAS VALORACIONES REALIZADAS | CARGAS Y GRAVÁMENES | OTRAS CIRCUNSTANCIAS |
|---|----------------------|---------------|--|----------------------|-------------------------------|---------------------|----------------------|
| AGITADORA | 22-12-11 | 418 | 331 | 87 | | | |
| MUELA | 22-12-11 | 4.704 | 3.724 | 980 | | | |
| CONDUCTIVIMETRO | 22-12-11 | 664 | 525 | 138 | | | |
| CALIBRE DIGITAL | 22-12-11 | 176 | 140 | 36 | | | |
| CALIBRE DIGITAL | 22-12-11 | 176 | 140 | 36 | | | |
| CUARTEADORA | 22-12-11 | 200 | 159 | 41 | | | |
| ANALIZADOR DE CARBONATOS | 03-10-11 | 16.328 | 12.789 | 3.538 | | | |
| CALORIMETRO | 17-10-11 | 38.196 | 29.920 | 8.275 | | | |
| ANALIZADOR DE S | 17-10-11 | 18.118 | 14.193 | 3.925 | | | |
| ANALIZADOR INMEDIATO TGA | 17-10-11 | 24.893 | 19.499 | 5.393 | | | |
| ANALIZADOR CHN | 17-10-11 | 54.631 | 42.794 | 11.837 | | | |
| ELEMENTO ICLABORATORIO ESPECTROMETRIA | 17-10-11 | 59.976 | 44.982 | 14.994 | | | |
| ELEMENTO ITC-LABORATORIO GROMATOGRAFIA | 17-10-11 | 27.716 | 21.711 | 6.005 | | | |
| GRANULOMETRO LASER | 17-10-11 | 54.223 | 39.764 | 14.459 | | | |
| GROMATOGRAFO IONICO | 08-11-11 | 89.697 | 65.778 | 23.919 | | | |
| ANALIZADOR DIRECTO HG | 08-11-11 | 42.855 | 31.412 | 11.423 | | | |
| MICROONDAS | 09-11-11 | 25.702 | 18.848 | 6.854 | | | |
| ELEMENTO TMA-LABORATORIO ANALISIS DE CARBONES | 28-11-11 | 80.629 | 59.128 | 21.500 | | | |
| GROMATOGRAFO DE GASES | 28-11-11 | 65.000 | 50.917 | 14.083 | | | |
| PERLADORA | 28-11-11 | 23.935 | 18.550 | 5.385 | | | |
| CUARTEADORA RIFLE (MANUAL) | 28-11-11 | 726 | 563 | 163 | | | |
| CUARTEADORA AUTOMATICA | 28-11-11 | 6.188 | 4.796 | 1.392 | | | |
| TAMIZADORA VIBRATORIA | 28-11-11 | 4.082 | 3.163 | 919 | | | |
| TAMIZADORA CHORRO DE AIRE (VACIO) | 28-11-11 | 8.637 | 6.693 | 1.944 | | | |
| TRITURADORA MANDIBULAS | 28-11-11 | 11.761 | 9.115 | 2.646 | | | |
| MOLINO ANILLOS VIBRATORIO | 28-11-11 | 9.624 | 7.459 | 2.166 | | | |
| MOLINO ANILLOS VIBRATORIO | 28-11-11 | 9.967 | 7.725 | 2.243 | | | |
| MOLINO ANILLOS VIBRATORIO | 28-11-11 | 16.004 | 12.403 | 3.600 | | | |
| ELEMENTO MUELA-LABORATORIO ANALISIS DE CARBONES | 28-11-11 | 6.693 | 5.343 | 1.351 | | | |
| ELEMENTO IGH-LABORATORIO PREPARACION DE COMBUSTIBLE | 28-11-11 | 15.843 | 12.278 | 3.565 | | | |
| CORTADORA CUCHILLAS BIOMASA | 28-11-11 | 7.972 | 6.178 | 1.794 | | | |
| MOLINO DE DISCOS | 28-11-11 | 11.902 | 9.224 | 2.678 | | | |
| MONTRO DE AGATA | 28-11-11 | 5.551 | 4.302 | 1.249 | | | |
| SIERRA GRANDE | 28-11-11 | 2.520 | 1.995 | 525 | | | |
| SIERRA PEQUEÑA | 28-11-11 | 1.451 | 1.149 | 303 | | | |
| SACATESTIGOS | 28-11-11 | 6.672 | 5.256 | 1.416 | | | |
| SIERRA DE BAJA DEFORMACION | 28-11-11 | 6.299 | 4.967 | 1.312 | | | |
| SIERRA DOBLE CORTE | 28-11-11 | 17.334 | 13.723 | 3.611 | | | |
| VISOR DE LAMINAS | 28-11-11 | 1.703 | 1.348 | 355 | | | |
| SISTEMAS DE DESBASTE | 28-11-11 | 23.703 | 18.765 | 4.938 | | | |
| SIERRA DE FUIJDO [2] | 28-11-11 | 24.510 | 19.404 | 5.106 | | | |
| PRESA IMPREGNACION | 28-11-11 | 468 | 371 | 98 | | | |
| MICROSCOPIO POL | 31-12-11 | 16.000 | 12.533 | 3.467 | | | |
| MICROSCOPIO REFL/FLUOR | 31-12-11 | 19.800 | 15.510 | 4.290 | | | |
| MICROSCOPIO CL | 31-12-11 | 39.800 | 31.177 | 8.623 | | | |
| LUPA | 31-12-11 | 10.900 | 8.538 | 2.362 | | | |
| CAMARA PARA MICROFOTOGRAFIA | 31-12-11 | 7.400 | 5.797 | 1.603 | | | |
| CAMARA PARA MICROFOTOGRAFIA | 31-12-11 | 7.400 | 5.797 | 1.603 | | | |
| POROSIMETRO DE HG | 26-10-11 | 50.402 | 36.591 | 13.811 | | | |
| POROSIMETRO DE HE - PIGNOMETRO | 26-10-11 | 9.070 | 6.576 | 2.494 | | | |
| EQUIPO DE FISORCION | 26-10-11 | 46.359 | 33.610 | 12.749 | | | |
| PERMEAMETRO DE AIRE | 26-10-11 | 43.335 | 33.610 | 9.725 | | | |
| POROMETRO | 26-10-11 | 43.335 | 31.418 | 11.917 | | | |
| EQUIPO DE ULTRASONIDO | 26-10-11 | 3.023 | 2.192 | 831 | | | |

| DESCRIPCIÓN DEL ELEMENTO | FECHA DE ADQUISICIÓN | VALOR INICIAL | AMORTIZACIONES, DETERIORO Y OTRAS PARRIDAS COMPENSADORAS | VALOR CONTABLE TOTAL | OTRAS VALORACIONES REALIZADAS | CARGAS Y GRAVÁMENES | OTRAS CIRCUNSTANCIAS |
|---|----------------------|---------------|--|----------------------|-------------------------------|---------------------|----------------------|
| ESPECTROMETRO DE FLUORESCENCIA DE RAYOS X | 26-10-11 | 161.248 | 123.623 | 37.625 | | | |
| DIFRACTÓMETRO DE RAYOS X | 26-10-11 | 115.897 | 88.855 | 27.042 | | | |
| PRESA XR | 26-10-11 | 7.575 | 5.807 | 1.768 | | | |
| MINIMARK + MARKWARE (CONTINENTAL) | 13-03-12 | 2.600 | 1.929 | 671 | | | |
| MECHEERO BUNSE FIREBOX ECO | 13-03-12 | 690 | 512 | 178 | | | |
| CENTRIFUGA BUSSEN MODELO HEMO ALTA VELOCIDAD | 13-03-12 | 2.500 | 1.854 | 646 | | | |
| AGITADOR MAGNETICO SELECTA MODELO AGIMATIC | 13-03-12 | 300 | 223 | 78 | | | |
| AGITADOR SELECTA MULTIMATIC 9N | 13-03-12 | 1.690 | 1.253 | 437 | | | |
| PLACA RECTANGULAR SELECTA MOD. COMBIFLAC | 13-03-12 | 590 | 438 | 152 | | | |
| EQUIPO DIGESTION SELECTA MOD. BLOC-DIGESTAO MICRO | 13-03-12 | 4.600 | 3.411 | 1.189 | | | |
| CAJA DE SEGURIDAD SERIE SUMA ELECTRONICA | 13-03-12 | 200 | 149 | 51 | | | |
| LIEBHERR CN 4013 CONFORT NO FROST | 13-03-12 | 1.100 | 816 | 284 | | | |
| BALANZA DE PLATAFORMA KERN MOD. F08 150K50XL | 13-03-12 | 385 | 286 | 99 | | | |
| BALANZA DE PRECISION KERN MOD. PFB 1200-2 | 13-03-12 | 190 | 141 | 49 | | | |
| BALANZA ANALITICA KERN MOD. ABT 120-4M | 13-03-12 | 700 | 519 | 181 | | | |
| BALANZA ANALITICA KERN MOD. ABT 120-4M | 13-03-12 | 700 | 519 | 181 | | | |
| JUEGO DE PESAS DE CALIBRACION KERN CLASE F1 1-500G | 13-03-12 | 490 | 363 | 127 | | | |
| BAÑO LIMPIADOR DE PIPETAS SELECTA MOD. ULTRASONIS-P | 13-03-12 | 1.870 | 1.387 | 483 | | | |
| BAÑO DE LIMPIEZA SELECTA MOD. ULTRASONIS-HD 6 LT. | 13-03-12 | 840 | 623 | 217 | | | |
| BAÑO DE ULTRASONIDOS VWR MOD. USC26000 | 13-03-12 | 2.300 | 1.706 | 594 | | | |
| KIT COMPLETO CRISON MOD. GUP 22 CON ACCESORIOS | 13-03-12 | 655 | 486 | 169 | | | |
| TURBIDIMETRO PORTATIL HACH LANGE | 13-03-12 | 1.500 | 1.113 | 388 | | | |
| TURBIDIMETRO HACH LANGE | 13-03-12 | 3.290 | 2.440 | 850 | | | |
| MEDIDOR HACH LANGE HQ40 D MULTI | 13-03-12 | 1.360 | 1.008 | 352 | | | |
| OXIMETRO DE SOBREMESA ADVANCED CON ELECTRODO OD. | 13-03-12 | 1.200 | 890 | 310 | | | |
| OXIMETRO DE SOBREMESA ADVANCED CON ELECTRODO OD. | 13-03-12 | 1.780 | 1.320 | 460 | | | |
| CONDUCTIMETRO WPI 1 | 13-03-12 | 110 | 82 | 28 | | | |
| KIT COMPLETO CRISON MOD. GUP 31 CON ACCESORIOS | 13-03-12 | 760 | 563 | 197 | | | |
| DIGITAL UV/VIS MICROPROCESADOR | 13-03-12 | 3.600 | 2.819 | 981 | | | |
| KIT COMPLETO CRISON MOD. GUP 22 CON ACCESORIOS | 13-03-12 | 2.400 | 1.780 | 620 | | | |
| FLOCULADOR 6 PLAZAS OYAN | 13-03-12 | 1.950 | 1.446 | 504 | | | |
| NEVERA PORTATIL TERMoeLECTRICA | 13-03-12 | 200 | 149 | 51 | | | |
| SIST. DE FUNCIONAMIENTO AUTOMATICO MILLIPORÉ | 13-03-12 | 8.200 | 6.081 | 2.119 | | | |
| ESTUFA DE SECADO UNIVERSAL MMT MOD. VENTICELL 111 | 13-03-12 | 1.500 | 1.113 | 388 | | | |
| ESTUFA DE SECADO UNIVERSAL UFE 600 MEMMERT | 13-03-12 | 3.400 | 2.521 | 879 | | | |
| ESTUFA DE SECADO UNIVERSAL MMT MOD. ECOCELL 55 | 13-03-12 | 1.100 | 816 | 284 | | | |
| SISTEMA AUTOMATICO DE VALORACION METHOH MOD. 905 | 13-03-12 | 38.850 | 25.105 | 8.745 | | | |
| CAMPANA CON VALVULA DE REGULACION | 09-05-12 | 593 | 454 | 139 | | | |
| ANALIZADORES DE GASES EXTRACTIVOS MULTIPARAMETRICOS. MARCA ENVIRONMENT | 21-03-13 | 17.876 | 12.067 | 5.809 | | | |
| DESBROZADORA STIHL FS 460 | 15-06-18 | 788 | 122 | 666 | | | |
| DESBROZADORA STIHL FS 460 | 15-06-18 | 788 | 122 | 666 | | | |
| MOTOSIERRA STIHL MS 193 C | 15-06-18 | 768 | 122 | 646 | | | |
| PODADOR D'ALTURA 2.25-4.95M | 15-06-18 | 350 | 43 | 299 | | | |
| SOPLADOR DOLMAR PB252.4 | 15-06-18 | 286 | 55 | 295 | | | |
| SIERRA MAKITA 4350FCT | 15-06-18 | 175 | 28 | 147 | | | |
| ATORMILLADOR GSRLM 4VF-2 | 15-06-18 | 169 | 27 | 142 | | | |
| CABESTANTE BEGOSA S4500 12V (P100 KG ELECTRICO) | 15-06-18 | 326 | 52 | 274 | | | |
| CORTACEPES HONDA G- SHF 55 CM WSQ CHASIS ACERO | 15-06-18 | 465 | 68 | 399 | | | |
| TORRE DE TRABAJO MOVIL | 14-05-18 | 1.980 | 284 | 1.716 | | | |
| HIDROLIMPIADORA HD 6715 CON UNIDAD DE CHORRO Y CONJUNTO DE BOQUILLAS TR | 15-11-18 | 1.268 | 148 | 1.120 | | | |
| GARRITILLA SULFADORA SGP 60T 50 MTS. MANGUERA | 31-10-18 | 322 | 38 | 284 | | | |
| CENTRAL RECEPTORA DE ALARMAS EN LA ANTIGUA SEDE | 10-02-19 | 645 | 59 | 586 | | | |
| CLIMATIZADORA PARA NUEVA AULA TALLER EN CENICEROS | 31-05-19 | 3.170 | 185 | 2.985 | | | |
| ESTRUCTURA CUBRIECON PARA PLANTA PILOTO ALMACENAMIENTO GEOLOGICO CO2-HONTOMIN | 01-09-19 | 5.980 | 199 | 5.781 | | | |

| DESCRIPCIÓN DEL ELEMENTO | FECHA DE ADQUISICIÓN | VALOR INICIAL | AMORTIZACIONES, DETERIORO Y OTRAS PÉRDIDAS COMPENSADORAS | VALOR CONTABLE TOTAL | OTRAS VALORACIONES REALIZADAS | CARGAS Y GRAVÁMENES | OTRAS CIRCUNSTANCIAS |
|---|----------------------|----------------|--|----------------------|-------------------------------|---------------------|----------------------|
| INMOVILIZADO INTANGIBLE | | | | | | | |
| Propiedad Industrial e Intelectual | | | | | | | |
| DURGARVAN PATENTE - LA MIRADA CIRCULAR | 31-01-08 | 41.784 | 33.659 | 8.125 | - | - | - |
| MARCA ENE | 01-01-12 | 1.155 | 1.155 | - | - | - | - |
| | | 40.629 | 32.504 | 8.124,88 | - | - | - |
| Aplicaciones Informáticas | | 883.930 | 672.453 | 1.1497 | - | - | - |
| SP-CONTAPLUS ELITE | 16-05-07 | 1.404 | 1,404 | - | - | - | - |
| SISTEMA OPERATIVO WINDOWS XP (LICENCIA) | 23-03-07 | 1,29 | 1,29 | - | - | - | - |
| SMALL BUSINESS SERVER | 01-07-07 | 1,508 | 1,508 | - | - | - | - |
| 5 LICENCIAS CAL | 04-07-07 | 756 | 756 | - | - | - | - |
| OFFICE PROFESSIONAL PLUS 2007 | 01-07-07 | 961 | 961 | - | - | - | - |
| 3 PROJET 2007 SPAINISH OLP NL AE | 07-07-07 | 211 | 211 | - | - | - | - |
| WINDOWS SBS CAL 2003 DEVICE PK DSC | 28-02-08 | 345 | 345 | - | - | - | - |
| CD ACROBAT PRO EDUCATION | 01-07-08 | 228 | 228 | - | - | - | - |
| TYPE DESIGN PREMIUM | 01-07-08 | 577 | 577 | - | - | - | - |
| ENVY WINDOWS FLOATING RENEWAL | 01-11-08 | 1,054 | 1,054 | - | - | - | - |
| 5 LICENCIAS APPLE EDUCACIÓN FICE MAC E OFFICE 2008 | 01-12-08 | 349 | 349 | - | - | - | - |
| MP SOFTWARE | 01-12-08 | 2,530 | 2,530 | - | - | - | - |
| WIN-VISTA2 WINDOWS VISTA BUSINNES | 05-01-09 | 345 | 345 | - | - | - | - |
| PRESTO | 22-01-09 | 1,468 | 1,468 | - | - | - | - |
| WINDOWS SP PROFESIONAL | 01-07-07 | 1,215 | 1,215 | - | - | - | - |
| WINDOWS SERVER 2008 VERSION EDUCACION | 18-05-08 | 6,212 | 6,212 | - | - | - | - |
| WINDOWS VISTA BUSINESS 32 | 01-06-07 | 1,128 | 1,128 | - | - | - | - |
| ANTIVIRUS AVAST SUITE Y MAC | 10-06-09 | 5,128 | 5,128 | - | - | - | - |
| SISTEMA APP/APT VIA INTERNET | 21-07-09 | 599 | 599 | - | - | - | - |
| SOFTWARE FIREWALL ISA SERVER | 16-09-09 | 4,000 | 4,000 | - | - | - | - |
| MS WIN2008 SVR STANDARD ED CON 5 CALS F/HP | 21-10-09 | 2,113 | 2,113 | - | - | - | - |
| 50 OFFICE PROFESSIONAL 2007 LIC | 21-10-09 | 638 | 638 | - | - | - | - |
| SOFTWARE BACKUP PARA EL SERVIDOR (SYMC BACKUP EXEC SERVER 12.5 WIN PER SERVER BNDL) | 23-10-09 | 4,411 | 4,411 | - | - | - | - |
| WESTANW JUR5 TS-TS1 Y AP PARA 3 USUARIOS | 27-10-09 | 2,670 | 2,670 | - | - | - | - |
| ANTISPAKI-FORPROT-SINGL-SUBSVL OLV NLE T.MIH | 29-10-09 | 2,880 | 2,880 | - | - | - | - |
| SISTEMAS DE GESTIÓN INTEGRADO-FUNDANET | 12-12-09 | 5,169 | 5,169 | - | - | - | - |
| SOFTWARE VISOR 3D | 13-05-11 | 186,052 | 186,052 | - | - | - | - |
| SOFTWARE ALMACENAMIENTO GEOLOGICO CO2 | 01-10-10 | 12,432 | 12,432 | - | - | - | - |
| LICENCIA DE USO DE LA APLICACIÓN INFORMÁTICA DE CONTROL DE PRESENCIA. | 14-12-10 | 143,612 | 143,612 | - | - | - | - |
| LICENCIAS DEL SOFTWARE ADOBE CREATIVE SUITE 5.5 DESING PREMIUM | 04-07-11 | 6,979 | 6,979 | - | - | - | - |
| 2 LICENCIAS DE SOFTWARE DE BACKUP PARA NUEVOS SERVIDORES DE APLICACIONES EN LA SEDE Y EN TÉRMINICA | 20-09-11 | 6,466 | 6,466 | - | - | - | - |
| SOFTWARE DE EXPLOTACIÓN DE DATOS DE PISCO2 | 18-10-11 | 1,917 | 1,917 | - | - | - | - |
| SOFTWARE MUSEO FABRICA DE LUJ CCALGR | 02-12-11 | 1,412 | 1,412 | - | - | - | - |
| LICENCIA DE SOFTWARE AUTODESK 3DS DESING 2012 MONOPUESTO CON SUSCRIPCIÓN 3DS MAX, DIESING Y V-RAY 2.0 RENDER PARA PASARELA DE SEGURIDAD PARA ACCESO A DATOS POR PARTE DE TERCEROS | 30-05-13 | 3,890 | 3,890 | - | - | - | - |
| SISTEMA DE GESTIÓN DE MANTENIMIENTO (IMPLANTACIÓN) | 1-07-11 | 11,858 | 11,858 | - | - | - | - |
| MODELO INFORMÁTICO DE PREDICCIÓN DE LA CALIDAD DEL AIRE | 19-01-12 | 5,215 | 5,215 | - | - | - | - |
| SISTEMA PRIMA | 01-01-11 | 12,852 | 12,852 | - | - | - | - |
| SISTEMA DE CONSULTA, REPRESENTACIÓN GRÁFICA Y ANÁLISIS DATOS DE EXPERIMENTACIÓN | 31-01-12 | 121,260 | 121,260 | - | - | - | - |
| WINSYSTCORE 2019 SINGL OLP 16 LIC. ACADEMIC CORELIC. | 13-02-12 | 94,219 | 94,219 | - | - | - | - |
| WINSYSTCORE 2019 SINGL OLP 16 LIC. ACADEMIC CORELIC. | 29-06-12 | 9,824 | 9,824 | - | - | - | - |
| WINSYSTCORE 2019 SINGL OLP 16 LIC. ACADEMIC CORELIC. | 10-12-12 | 6,420 | 6,420 | - | - | - | - |
| WINSYSTCORE 2019 SINGL OLP 16 LIC. ACADEMIC CORELIC. | 18-12-19 | 1,726 | - | 1,726 | - | - | - |
| WINSYSTCORE 2019 SINGL OLP 16 LIC. ACADEMIC CORELIC. | 18-12-19 | 1,726 | - | 1,726 | - | - | - |
| | | 883.942 | 833.598 | 50.344 | - | - | - |

| DESCRIPCIÓN DEL ELEMENTO | FECHA DE ADQUISICIÓN | VALOR INICIAL | AMORTIZACIONES, DETERIORO Y OTRAS PARRIDAS COMPENSADORAS | VALOR CONTABLE TOTAL | OTRAS VALORACIONES REALIZADAS | CARGAS Y GRAVÁMENES | OTRAS CIRCUNSTANCIAS |
|---|----------------------|----------------|--|----------------------|-------------------------------|---------------------|----------------------|
| 100 VINDSVRCAL2019 SINGL OLP NL ACADEMIC USRCAL | 18-12-19 | 3.000 | - | 3.000 | - | - | |
| SOLSVSTD 2019 SINGL OLP NL ACADEMIC | 18-12-19 | 839 | - | 839 | - | - | |
| SOLCAL 2019 SINGL OLP NL ACADEMIC USRCAL | 18-12-19 | 2.927 | - | 2.927 | - | - | |
| A1W1P733 ACROMIS BACALIP 12.5 ADVANCED SERVER LICENSE INCL | 18-12-19 | 1.280 | - | 1.280 | - | - | |
| Derechos sobre activos cedidos en uso | | 63.004 | 32.282 | 30.722 | - | - | |
| Dchos sobre activos en uso Villar de Acero | 28-07-08 | 24.120,00 | 12.462 | 11.658 | - | - | |
| Dchos sobre activos en uso Navalgamella | 12-02-10 | 28.884,00 | 9.850 | 19.034 | - | - | |
| Dchos sobre activos en uso Peranzanes | 24-01-08 | 10.000 | 10.000 | - | - | - | |
| Otro Inmovilizado Intangible | | 95.224 | 95.224 | - | - | - | |
| DOCUMENTOS AUDIOVISUALES - MSP | 01-07-11 | 95.224 | - | 95.224 | - | - | |
| INVERSIÓN FINANCIERA A LARGO EN ENTIDADES DEL GRUPO Y ASOCIADAS | | 40.000 | 12.874 | 27.126 | | | |
| Valores negociables | | 40.000 | 12.874 | 27.126 | | | |
| IFP BAMAIF Ibérica, S.L. | 21-09-09 | 40.000 | 12.874 | 27.126 | | | |
| OTRAS INVERSIONES FINANCIERAS A LARGO | | 514.828 | 291.271 | 73.556 | | | |
| Valores negociables | | 75.000 | 75.000 | - | | | |
| IFP Instituto Penitenciario | 27-04-11 | 75.000 | 75.000 | - | | | |
| Préstamos y otros créditos concedidos | | 428.328 | 366.271 | 62.056 | | | |
| CREDITO A LIP AYTO TORAL DE LOS VADOS | 21-09-10 | 5.566 | 1.855 | 3.711 | | | |
| CREDITO A LIP AYTO PUENTE DOMINGO FLOREZ | 04-10-10 | 37.238 | 7.448 | 29.790 | | | |
| CREDITO A LIP AYTO CACABELOS | 04-05-11 | 3.402 | 1.701 | 1.701 | | | |
| CREDITO A LIP IFP | 30-06-11 | 345.672 | 345.672 | - | | | |
| CREDITO A LIP AYTO VILABUÑO | 02-11-11 | 1.634 | 717 | 717 | | | |
| CREDITO A LIP AYTO ARGANZA | 01-11-12 | 2.892 | 2.892 | - | | | |
| CREDITO A LIP AYTO VEGA DE VALCARCEL | 01-07-13 | 18.403 | 6.134 | 12.269 | | | |
| CREDITO A LIP AYTO DE BEMBIBRE | 24-03-15 | 13.720 | 2.744 | 10.976 | | | |
| Fianzas y depósitos constituidos | | 11.500 | - | 11.500 | | | |
| FIANZA POR ARRENDAMIENTO DEL SECTOR SUNC-8 DE PONGESUR | 20-01-11 | 1.500 | - | 1.500 | | | |
| FIANZA POR ARRENDAMIENTO FINCA 111 POL 305 DE MERINDAD DEL RIO LUBIENA | 23-03-11 | 5.000 | - | 5.000 | | | |
| FIANZA POR ARRENDAMIENTO DE PARCELA 5095 POL 305 LAGUNA VIEJA (HONTOMINI) REF CATASTRAL 094095050930000RX | 28-06-11 | 5.000 | - | 5.000 | | | |
| OTRAS INVERSIONES FINANCIERAS A CORTO | | 22.768 | 18.684 | 41.452 | | | |
| Valores negociables | | - | - | - | | | |
| Préstamos y otros créditos concedidos | | 22.768 | 18.684 | 41.452 | | | |
| CREDITO A C/P AYTO TORAL DE LOS VADOS | 21-09-10 | 2.380,00 | 1.855,00 | 4.235,00 | | | |
| CREDITOS A C/P AYTO TORNO | 01-05-10 | 470,00 | 470,00 | - | | | |
| CREDITO A C/P AYTO NOCEDA DEL BIERZO | 01-06-10 | 825,00 | - | 825,00 | | | |
| CREDITO A C/P AYTO PALACIOS DEL SIL | 26-02-10 | 1.016,00 | - | 1.016,00 | | | |
| CREDITO A C/P AYTO PUENTE DOMINGO FLOREZ | 04-10-10 | 3.888,00 | 7.448,00 | 11.336,00 | | | |
| CREDITO A C/P AYTO CACABELOS | 04-05-11 | 1.701,00 | 1.701,00 | 3.402,00 | | | |
| CREDITO A C/P AYTO VILABUÑO | 02-11-11 | 717,00 | 717,00 | 1.434,00 | | | |
| CREDITO A C/P AYTO ARGANZA | 01-11-12 | 2.892,00 | - | 2.892,00 | | | |
| CREDITO A C/P AYTO VEGA DE VALCARCEL | 01-07-13 | 6.135,00 | 6.135,00 | 12.270,00 | | | |
| CREDITO A C/P AYTO DE BEMBIBRE | 24-03-15 | 2.744,00 | 2.744,00 | 5.488,00 | | | |
| Fianzas y depósitos constituidos | | - | - | - | | | |

| FUNDACIÓN CIUDAD DE LA ENERGÍA | | INVENTARIO AL CIERRE DEL EJERCICIO 2019 | | | | |
|--|------------------------|---|--------------------|---------------------------------|-----------------------|--|
| DEUDAS | | | | | | |
| DESCRIPCIÓN DE LA DEUDA | FECHA DE FORMALIZACIÓN | VALOR NOMINAL | VALOR DE REEMBOLSO | IMPORTE AMORTIZADOS O DEVUELTOS | INTERESES SATISFECHOS | |
| DEUDAS A LARGO PLAZO | | 8.606.474 | | | | |
| DEUDAS POR SUBVENCIONES REINTEGABLES | | | | | | |
| Deudas a largo plazo transformables en subvenciones | 31-12-19 | 8.592.552 | | | | |
| OTRAS DEUDAS | | | | | | |
| Préstamo Ciudad Virtual de la Energía a Largo Plazo | 15-01-08 | 13.922 | | | | |
| DEUDAS A CORTO PLAZO | | 722.040 | | | | |
| OTRAS DEUDAS | | | | | | |
| Préstamo Ciudad Virtual de la Energía a Corto Plazo | 15-01-08 | 722.040 | | | | |
| Fianzas recibidas a corto plazo -expediente ALM-2018-010 | 20-09-18 | 5.069,00 | | | | |
| Fianzas recibidas a corto plazo -expediente OXC-2018-008 | 04-01-19 | 1.270,00 | | | | |
| Fianzas recibidas a corto plazo -expediente OC-2019-009 L1 | 31-10-19 | 3.589,00 | | | | |
| Beneficiarios Ayto. de Ponferrada | 12-06-19 | 4.000,00 | | | | |
| Organismos Seguridad Social Acreedores | 31-12-19 | 129.284,00 | | | | |
| Hacienda Pública Acreedora por retenciones | 31-12-19 | 74.434,00 | | | | |
| Hacienda pública Acreedor por conceptos fiscales | 31-12-19 | 124.000,00 | | | | |
| Acreedores Varios | 31-12-19 | 43.127,00 | | | | |
| | | 337.267,00 | | | | |

FUNDACIÓN CIUDAD DE LA ENERGÍA, F.S.P.

**INFORME SOBRE EL CUMPLIMIENTO DE LAS OBLIGACIONES
ECONÓMICO-FINANCIERAS**

EJERCICIO 2019

INFORME DEL CUMPLIMIENTO DE LAS OBLIGACIONES DE CARÁCTER ECONÓMICO FINANCIERO DE LA FUNDACIÓN CIUDAD DE LA ENERGÍA

En cumplimiento de lo dispuesto en el artículo 129.3 de la Ley General Presupuestaria se emite el informe del cumplimiento de las obligaciones de carácter económico financiero de la Fundación Ciudad de la Energía correspondiente al ejercicio 2019.

El presente informe se ha elaborado de acuerdo con lo dispuesto en la Orden del Ministerio de Economía y Hacienda EHA/614/2009, de 3 de marzo, por la que se regula el contenido del informe al que hace mención el artículo 129.3 de la Ley 47/2003 General Presupuestaria, junto con las cuentas anuales.

Como complemento a los anexos adjuntos a este informe, a continuación se exponen los aspectos más significativos de la información solicitada y contenida en aquellos:

I. INFORMACIÓN DE CARÁCTER PRESUPUESTARIO

a) Información relativa al programa de actuación plurianual

La Fundación Ciudad de la Energía no realiza programas de carácter plurianual.

b) Información sobre liquidación de los presupuestos de explotación y capital

No se ha producido ninguna modificación respecto a los presupuestos, la información sobre la liquidación de los presupuestos de explotación y capital se acompañan en el Anexo I.

c) Información regionalizada del importe de los pagos por actuaciones de inversión real

La Fundación ha realizado inversiones en la provincia de León por 124.698 euros.

La Fundación ha realizado inversiones en la provincia de Burgos por 14.660 euros.

En el Anexo II.A se desglosa el importe de los pagos por actuaciones de inversión real y en el Anexo II.B la distribución regionalizada de inversiones con detalle por entidades, Comunidades Autónomas y provincias.

II. INFORMACIÓN RELATIVA A LA EJECUCIÓN DE LOS CONTRATOS-PROGRAMA PREVISTOS EN EL ARTÍCULO 68 DE LA LEY GENERAL PRESUPUESTARIA Y SU GRADO DE CUMPLIMIENTO

La Fundación no ha suscrito contratos-programa.

III. INFORMACIÓN RELATIVA AL CUMPLIMIENTO DE LA LEY DE CONTRATOS DEL SECTOR PÚBLICO Y OTRA NORMATIVA EN MATERIA DE PROCEDIMIENTOS DE CONTRATACIÓN

La Fundación Ciudad de la Energía, a efectos de contratación pública, es un poder adjudicador sin carácter de Administración Pública (PANAP), lo que determina la aplicación de regímenes normativos distintos dependiendo de si la cuantía de los contratos supera o no los umbrales establecidos por la Comisión Europea.

Con la entrada en vigor el día 9 de marzo de 2018 de la Ley 9/2017, de 8 de noviembre, de Contratos del Sector Público (LCSP), se regula en sus artículos 316 a 320 el régimen de contratación aplicable a la Fundación y suprime las Instrucciones Internas de contratación de estos poderes adjudicadores previstas en el art. 191. b) del TRLCSP.

1. NORMATIVA APLICABLE

Los artículos 317 y 318 de la LCSP aluden a los contratos de los poderes adjudicadores que no tengan la condición de Administración Pública diferenciando el régimen jurídico aplicable a la preparación y adjudicación de los contratos que están sujetos a regulación armonizada y de aquellos que no lo están.

• CONTRATOS SUJETOS A REGULACIÓN ARMONIZADA (SARA)

Contratos de suministros y servicios cuyo valor estimado sea igual o superior a 221.000 € (o 750.000 € para servicios sociales y otros especificados en el Anexo IV de la LCSP) y contratos de obra, concesiones de servicios y concesiones de obras cuyo valor estimado sea igual o superior a 5.548.000 €.

- Su preparación y adjudicación se rige en todo caso, por las normas de las Secciones 1ª y 2ª del Capítulo I del Título I del Libro Segundo de la LCSP.
- En cuanto a sus efectos y extinción les serán aplicables las normas de derecho privado, y aquellas normas a las que se refiere el artículo 319 en materia, entre otras, medioambiental, social o laboral, de condiciones especiales de ejecución, de modificación del contrato, de cesión y subcontratación, de racionalización técnica de la contratación; y la causa de resolución del contrato referida a la imposibilidad de ejecutar la prestación en los términos inicialmente pactados, cuando no sea posible modificar el contrato conforme a los artículos 204 y 205.

• CONTRATOS NO SUJETOS A REGULACIÓN ARMONIZADA (NO SARA)

- a) Contratos Menores: Servicios o Suministros cuyo valor estimado sea inferior a 15.000 € y Obras, Concesiones de Obra y Concesión de Servicios cuyo valor estimado sea inferior a 40.000 €.

A esta figura se refiere el art. 318 a), que si bien no emplea el término "contrato menor" ni tampoco se remite al art. 118 y 131.3, que contienen la regulación general de dichos contratos menores, la Fundación se somete a las previsiones establecidas en el citado art. 118, de

conformidad con el Informe 2/2018 de la Abogacía del Estado y la Recomendación de la Junta Consultiva de Contratación del Sector Público de 28 de febrero de 2018, referentes a la contratación de PANAP.

- b) Contratos Mayores: Servicios o Suministros cuyo valor estimado sea igual o superior a 15.000 € e inferior a 221.000 € (o 750.000 € para servicios sociales y otros especificados en el Anexo IV de la LCSP) y Obras, Concesiones de Obra y Concesión de Servicios cuyo valor estimado sea igual o superior a 40.000 € e inferior a 5.548.000 €.

Se podrán adjudicar por cualquiera de los procedimientos previstos en la Sección 2ª del Capítulo I del Título I del Libro Segundo de la LCSP, con excepción del procedimiento negociado sin publicidad, que únicamente se podrá utilizar en los casos previstos en el artículo 168.

En cuanto a sus efectos y extinción les serán aplicables las normas de derecho privado, y aquellas normas a las que se refiere el artículo 319 en materia, entre otras, medioambiental, social o laboral, de condiciones especiales de ejecución, de modificación del contrato, de cesión y subcontratación, de racionalización técnica de la contratación; y la causa de resolución del contrato referida a la imposibilidad de ejecutar la prestación en los términos inicialmente pactados, cuando no sea posible modificar el contrato conforme a los artículos 204 y 205.

2. TIPOS DE PROCEDIMIENTOS DE CONTRATACIÓN

Los artículos 317 y 318 de la LCSP, que regulan el régimen de contratación aplicable a la Fundación, disponen que los procedimientos aplicables a los contratos que tramitemos son los siguientes:

- Procedimiento Abierto (Artículos 156 a 159)
- Procedimiento Abierto Simplificado (Artículo 159)
- Procedimiento Abierto Simplificado Abreviado (Artículo 159.6)
- Procedimiento Restringido (Artículos 160 a 165)
- Procedimiento con Negociación (Artículos 166 a 171)
- Diálogo competitivo (Artículos 172 a 176)
- Procedimiento Asociado a la Innovación (Artículos 177 a 182)
- Concurso de Proyectos (Artículos 183 a 187)
- Contratos Menores de Servicios o Suministros cuyo valor estimado sea inferior a 15.000 € y Obras, Concesiones de Obra y Concesión de Servicios cuyo valor estimado sea inferior a 40.000 €. (Artículo 318 a))

De conformidad con lo establecido en el art. 318 a), estos contratos se podrán adjudicar directamente a cualquier empresario con capacidad de obrar y que cuente con la habilitación profesional necesaria para realizar la prestación objeto de contrato; no obstante la Fundación, con la finalidad de promover la concurrencia y la eficiencia en los recursos públicos, solicitará, también en este tipo de procedimiento y al igual que se hacía con la anterior ley aplicable, varias ofertas siempre que ello sea posible.

3. ELECCIÓN DE PROCEDIMIENTOS: JUSTIFICACIÓN

Los contratos mayores licitados por la Fundación, durante el ejercicio 2019, han sido tramitados prácticamente en su totalidad como procedimientos Abierto, Abierto Simplificado y Abierto Simplificado Abreviado, en atención a las cuantías de sus respectivos valores estimados; habiéndose tramitado únicamente un expediente mediante el procedimiento negociado sin publicidad y sin concurrencia al concurrir razones de exclusividad, definidas y justificadas en el expediente, que permiten tramitar esta licitación al amparo del apartado a) 2º del artículo 168 de la LCSP, solicitándose únicamente oferta a la única empresa con capacidad para prestar los servicios objeto de esta licitación.

IV. INFORMACIÓN SOBRE LA SUJECCIÓN A LA LEY 31/2007, DE 30 DE OCTUBRE, Y SOBRE LA NORMATIVA INTERNA EN MATERIA DE PROCEDIMIENTOS DE CONTRATACIÓN

La Ley 31/2007, de 30 de octubre, sobre procedimientos de contratación en los sectores del agua, la energía, los transportes y los servicios postales, no es de aplicación a la Fundación Ciudad de la Energía al no tratarse de una de las entidades contratantes que operan en estos sectores de actividad, conforme se establece en el art. 3.1 de dicha ley.

V. INFORMACIÓN RELATIVA AL CUMPLIMIENTO DE LOS PRINCIPIOS QUE EN MATERIA DE PERSONAL Y DISPOSICIÓN DE FONDOS HAN DE CUMPLIR LAS ENTIDADES DEL SECTOR PÚBLICO FUNDACIONAL

Los procesos de selección de personal se regulan en el Protocolo de uso interno para la búsqueda, selección y contratación del personal laboral de la Fundación, aprobado por la Dirección General el 13 de abril de 2010, además sujetos a lo previsto para esta materia en el Convenio Colectivo desde su entrada en vigor, así como por el Art. 132 de la Ley 40/2015, de 1 de octubre, de Régimen Jurídico del Sector Público.

Durante el ejercicio 2019 en la Fundación Ciudad de la energía se han producido 2 altas de personal.

La Fundación no efectúa disposición dineraria de fondos sin contraprestación directa de los beneficiarios.

VI. INFORMACIÓN SOBRE GARANTÍAS RECIBIDAS O CONCEDIDAS A OTRAS ENTIDADES DEL SECTOR PÚBLICO ESTATAL

La Fundación no ha recibido ni concedido garantías a otras entidades del sector público.

VII. INFORMACIÓN SOBRE PERSONAL

Se acompaña Anexo IV, con el detalle de toda la información requerida.

VIII. INFORMACIÓN SOBRE LA COMISIÓN DE AUDITORÍA Y CONTROL

A la Fundación no le es aplicable el artículo 180.3 de la Ley de Patrimonio del Estado.

IX. OTRA INFORMACIÓN RELATIVA A OTRAS OBLIGACIONES DE CARÁCTER ECONÓMICO-FINANCIERO QUE ASUMA COMO CONSECUENCIA DE SU PERTENENCIA AL SECTOR PÚBLICO

La Fundación elabora anualmente la Memoria Económica Exigible por Ley 49/2002, de 23 de diciembre, de régimen fiscal de las entidades sin fines lucrativos y de los incentivos al mecenazgo.

ANEXO I

| DESCRIPCIÓN | | PRESUPUESTO (DATOS P.G.E.) | | MODIFICACIONES PRESUPUESTARIAS | | IMPORTE REALIZADO | DESVIACIÓN ABSOLUTA | % REALIZADO SOBRE PREVISTO | CAUSA DESVIACIONES |
|--|--|----------------------------|----------|--------------------------------|-------------|-------------------|--|----------------------------|--------------------|
| <p style="text-align: center;"> MINISTERIO DE HACIENDA FD1426 - Fundación Ciudad de la Energía-Ciudad INFORME DEL ART. 129.3 LOP (ORDEN EHA814G/2006) (2019) MILES DE EUROS </p> <p style="text-align: center;">ARTÍCULO 3.B) ANEXO I LIQUIDACIÓN DEL PRESUPUESTO DE EXPLOTACIÓN</p> | | | | | | | | | |
| A) OPERACIONES CONTINUADAS | | | | | | | | | |
| 1. | INGRESOS DE LA ACTIVIDAD PROPIA | 1.255 | 0 | 42 | -1.213 | 3,35 | Se habla estimado la formalización de contratos que no se han formalizado. | | |
| a) | Cuotas de usuarios y afiliados | 1.255 | 0 | 42 | -1.213 | 3,35 | | | |
| | Cuotas de asociados y afiliados | 1.255 | 0 | 42 | -1.213 | 3,35 | | | |
| | Aportaciones de usuarios | 0 | 0 | 0 | 0 | 0,00 | | | |
| b) | Ingresos de promociones, patrocinadores y colaboraciones | 0 | 0 | 0 | 0 | 0,00 | | | |
| | De la Administración General del Estado | 0 | 0 | 0 | 0 | 0,00 | | | |
| | De los Organismos Autónomos de la Administración General del Estado | 0 | 0 | 0 | 0 | 0,00 | | | |
| | De otros del sector público estatal de carácter administrativo | 0 | 0 | 0 | 0 | 0,00 | | | |
| | Del sector público estatal de carácter empresarial o fundacional | 0 | 0 | 0 | 0 | 0,00 | | | |
| | De la Unión Europea | 0 | 0 | 0 | 0 | 0,00 | | | |
| | De otros | 0 | 0 | 0 | 0 | 0,00 | | | |
| c) | Subvenciones, donaciones y legados incorporados al excedente del ejercicio | 0 | 0 | 0 | 0 | 0,00 | | | |
| | De la Administración General del Estado | 0 | 0 | 0 | 0 | 0,00 | | | |
| | De los Organismos Autónomos de la Administración General del Estado | 0 | 0 | 0 | 0 | 0,00 | | | |
| | De otros del sector público estatal de carácter administrativo | 0 | 0 | 0 | 0 | 0,00 | | | |
| | Del sector público estatal de carácter empresarial o fundacional | 0 | 0 | 0 | 0 | 0,00 | | | |
| | De la Unión Europea | 0 | 0 | 0 | 0 | 0,00 | | | |
| | De otros | 0 | 0 | 0 | 0 | 0,00 | | | |
| d) | Imputación de subvenciones, donaciones y legados de explotación | 0 | 0 | 0 | 0 | 0,00 | | | |
| e) | Reintegro de ayudas y asignaciones | 0 | 0 | 0 | 0 | 0,00 | | | |
| 2. | VENTAS Y OTROS INGRESOS ORDINARIOS DE LA ACTIVIDAD MERCANTIL | 20 | 0 | 17 | -3 | 85,00 | | | |
| 3. | GASTOS POR AYUDAS Y OTROS | 0 | 0 | -325 | -325 | 0,00 | No se habla previsto la concesión de ayudas no | | |

| DESCRIPCIÓN | | PRESUPUESTO (DATOS P.G.E.) | | MODIFICACIONES PRESUPUESTARIAS | | IMPORTE REALIZADO | DESVIACIÓN ABSOLUTA | % REALIZADO SOBRE PREVISTO | CAUSA DESVIACIONES |
|--|--|----------------------------|--------|--------------------------------|---|-------------------|---------------------|----------------------------|---|
| <p style="text-align: center;"> MINISTERIO DE HACIENDA FD1435 - Fundación Ciudad de la Energía-Ciudad INFORME DEL ART. 126.3 LOP (ORDEN EHA/14/2009) (2019) MILES DE EUROS </p> | | | | | | | | | |
| | a) Ayudas monetarias | 111 | 0 | 112 | 0 | 113 | 0 | 100 | monetarias. |
| | A) sector público estatal de carácter administrativo | 116 | 0 | 117 | 0 | 118 | 0 | 100 | |
| | A) sector público estatal de carácter empresarial o fundacional | 171 | 0 | 172 | 0 | 173 | 0 | 100 | |
| | A. otros | 125 | 0 | 127 | 0 | 128 | 0 | 100 | |
| | b) Ayudas no monetarias | 131 | 0 | 132 | 0 | 133 | -325 | 100 | |
| | c) Gastos por colaboraciones y del órgano de gobierno | 135 | 0 | 137 | 0 | 138 | 0 | 100 | |
| | d) Reintegro de subvenciones, donaciones y legados | 141 | 0 | 142 | 0 | 143 | 0 | 100 | |
| | 4. VARIACIÓN DE EXISTENCIAS DE PRODUCTOS TERMINADOS Y EN CURSO DE FABRICACIÓN | 155 | 0 | 157 | 0 | 158 | 0 | 100 | |
| | 5. TRABAJOS REALIZADOS POR LA ENTIDAD PARA SU ACTIVO | 161 | 0 | 162 | 0 | 163 | 0 | 100 | |
| | 6. APROVISIONAMIENTOS | 165 | -33 | 167 | 0 | 168 | -49 | 95 | 148,48 |
| | 7. OTROS INGRESOS DE LA ACTIVIDAD | 161 | 31 | 162 | 0 | 163 | 31 | 100 | 100,00 |
| | a) Ingresos accesorios y otros de gestión corriente | 165 | 31 | 167 | 0 | 168 | 31 | 100 | 100,00 |
| | b) Subvenciones, donaciones y legados de explotación afectos a la actividad mercantil | 171 | 0 | 172 | 0 | 173 | 0 | 100 | 0,00 |
| | De la Administración General del Estado | 175 | 0 | 177 | 0 | 178 | 0 | 100 | 0,00 |
| | De los Organismos Autónomos de la Administración General del Estado | 181 | 0 | 182 | 0 | 183 | 0 | 100 | 0,00 |
| | De otros del sector público estatal de carácter administrativo | 185 | 0 | 187 | 0 | 188 | 0 | 100 | 0,00 |
| | Del sector público estatal de carácter empresarial o fundacional | 191 | 0 | 192 | 0 | 193 | 0 | 100 | 0,00 |
| | De la Unión Europea | 195 | 0 | 197 | 0 | 198 | 0 | 100 | 0,00 |
| | De otros | 201 | 0 | 202 | 0 | 203 | 0 | 100 | 0,00 |
| | c) Imputación de subvenciones, donaciones y legados de explotación para la actividad mercantil | 205 | 0 | 207 | 0 | 208 | 0 | 100 | 0,00 |
| | 8. GASTOS DE PERSONAL | 211 | -3.536 | 213 | 0 | 214 | -3.215 | 95 | Diminución de plantilla media, situaciones de |

| DESCRIPCIÓN | PRESUPUESTO (DATOS P.G.E.) | | MODIFICACIONES PRESUPUESTARIAS | | IMPORTE REALIZADO | DESVIACIÓN ABSOLUTA | % REALIZADO SOBRE PREVISTO | CAUSA DESVIACIONES |
|---|----------------------------|---------------|--------------------------------|----------|-------------------|---------------------|----------------------------|--|
| | 2021 | 2022 | 2021 | 2022 | | | | |
| <p style="text-align: center;"> MINISTERIO DE HACIENDA FD1426 - Fundación Ciudad de la Energía-Ciudad INFORME DEL ART. 126.3 LOP (ORDEN EHA8/40200) (2019) ANEXO I LIQUIDACIÓN DEL PRESUPUESTO DE EXPLOTACIÓN MILES DE EURS </p> | | | | | | | | |
| a) Sueldos y salarios | 316 | -3.696 | 317 | 0 | 316 | 1.184 | 67,97 | Incapacidad temporal, excedencias. |
| b) Indemnizaciones | 301 | 0 | 302 | 0 | 301 | -703 | 0,00 | |
| c) Seguridad Social a cargo de la entidad | 308 | 0 | 309 | 0 | 308 | 0 | 0,00 | |
| d) Otras cargas sociales | 303 | 0 | 304 | 0 | 303 | 0 | 0,00 | |
| e) Provisiones | 304 | 0 | 305 | 0 | 304 | 0 | 0,00 | |
| 9. OTROS GASTOS DE LA ACTIVIDAD | 341 | -3.747 | 342 | 0 | 341 | 2.454 | 34,51 | Unidad de Operaciones de Cubillos y Hontomin: nivel de ejecución inferior a lo previsto especialmente en materia de suministros y reparaciones. |
| a) Servicios exteriores | 346 | -3.744 | 347 | 0 | 346 | 2.454 | 34,46 | |
| b) Tributos | 301 | -3 | 302 | 0 | 301 | -3 | 100,00 | |
| c) Pérdidas, deterioro y variación de provisiones por operaciones comerciales | 306 | 0 | 307 | 0 | 306 | 0 | 0,00 | |
| d) Otros gastos de gestión corriente | 301 | 0 | 302 | 0 | 301 | 0 | 0,00 | |
| e) Reintegro de subvenciones para la actividad mercantil | 306 | 0 | 307 | 0 | 306 | 0 | 0,00 | |
| 10. AMORTIZACIÓN DEL INMOVILIZADO | 371 | -9.188 | 372 | 0 | 371 | -447 | 104,87 | |
| 11. SUBVENCIONES, DONACIONES Y LEGADOS DE CAPITAL TRASPASADAS AL EXCEDENTE DEL EJERCICIO | 376 | 16.666 | 377 | 0 | 376 | -5.563 | 66,62 | La ejecución final de los gastos es inferior a lo previsto, por lo que la imputación a resultados es menor. Se ha finalizado la aplicación a fines de Deudas a largo plazo. |
| a) Afectas a la actividad propia | 381 | 16.666 | 382 | 0 | 381 | 11.103 | 66,62 | |
| b) Afectas a la actividad mercantil | 386 | 0 | 387 | 0 | 386 | 0 | 0,00 | |
| 12. EXCESOS DE PROVISIONES | 391 | 0 | 392 | 0 | 391 | 0 | 0,00 | |
| 13. DETERIORO Y RESULTADO POR ENAJENACIONES DEL INMOVILIZADO | 396 | 0 | 397 | 0 | 396 | 0 | 0,00 | |
| a) Deterioro y pérdidas | 391 | 0 | 392 | 0 | 391 | 0 | 0,00 | |
| b) Resultados por enajenaciones y otras | 396 | 0 | 397 | 0 | 396 | 0 | 0,00 | |
| 14. OTROS RESULTADOS | 391 | 0 | 392 | 0 | 391 | -41 | 0,00 | |
| 15. DIFERENCIA NEGATIVA DE | 396 | 0 | 397 | 0 | 396 | 0 | 0,00 | |

| MINISTERIO DE HACIENDA | | FDI426 - Fundación Ciudad de la Energía-Ciuden NIF: G84737298 | | ANEXO I. LIQUIDACIÓN DEL PRESUPUESTO DE EXPLOTACIÓN | | Actual INFORME DEL ART. 129.3 LOP (ORDEN EHA/14/0009) (2019) MILES DE EUROS | |
|--|----------------------------|--|-------------------|---|----------------------------|---|--|
| DESCRIPCIÓN | PRESUPUESTO (DATOS P.G.E.) | MODIFICACIONES PRESUPUESTARIAS | IMPORTE REALIZADO | DESVIACIÓN ABSOLUTA | % REALIZADO SOBRE PREVISTO | CAUSA DESVIACIONES | |
| COMBINACIONES DE NEGOCIOS | | | | | | | |
| A.1) EXCEDENTE DE LA EXPLOTACIÓN (1+2-3-4+5+6+7+8+9+10+11+12+13+14+15) | 1.308 | 0 | -3.365 | -4.673 | 326 | No formalización contratos. Lo gastos del ejercicio se financian con remanentes de ejercicios anteriores. | |
| 16. INGRESOS FINANCIEROS | 13 | 0 | 1 | -12 | 384 | | |
| a) De participaciones en instrumentos de patrimonio | 0 | 0 | 1 | 1 | 384 | | |
| a1) En entidades del grupo y asociadas | 0 | 0 | 0 | 0 | 384 | | |
| a2) En terceros | 0 | 0 | 1 | 1 | 384 | Menor importe de la IPF y bajada de tipos de intereses | |
| b) De valores negociables y otros instrumentos financieros | 13 | 0 | 0 | -13 | 384 | | |
| b1) De entidades del grupo y asociadas | 0 | 0 | 0 | 0 | 384 | | |
| b2) De terceros | 13 | 0 | 0 | -13 | 384 | | |
| 17. IMPUTACIÓN DE SUBVENCIONES DE CARÁCTER FINANCIERO | 0 | 0 | 0 | 0 | 384 | | |
| a) Afectas a la actividad propia | 0 | 0 | 0 | 0 | 384 | | |
| b) Afectas a la actividad mercantil | 0 | 0 | 0 | 0 | 384 | | |
| 18. GASTOS FINANCIEROS | -2 | 0 | -8 | -6 | 384 | | |
| a) Por deudas con entidades del grupo y asociadas | 0 | 0 | 0 | 0 | 384 | | |
| b) Por deudas con terceros | -2 | 0 | -8 | -6 | 384 | Intereses de actas de IVA y por Sentencia Judicial no previstos | |
| c) Por actualización de provisiones | 0 | 0 | 0 | 0 | 384 | | |
| 19. VARIACIÓN DE VALOR RAZONABLE EN INSTRUMENTOS FINANCIEROS | 0 | 0 | 0 | 0 | 384 | | |
| a) Cartera de negociación y otros | 0 | 0 | 0 | 0 | 384 | | |
| b) Imputación al excedente del ejercicio por activos financieros disponibles para la venta | 0 | 0 | 0 | 0 | 384 | | |
| 20. DIFERENCIAS DE CAMBIO | 0 | 0 | 0 | 0 | 384 | | |
| 21. DETERIORO Y RESULTADO POR ENAJENACIONES DE INSTRUMENTOS FINANCIEROS | 0 | 0 | 0 | 0 | 384 | | |

| DESCRIPCIÓN | PRESUPUESTO (DATOS P.G.E.) | | MODIFICACIONES PRESUPUESTARIAS | | IMPORTE REALIZADO | DESVIACIÓN ABSOLUTA | % REALIZADO SOBRE PREVISTO | CAUSA DESVIACIONES |
|---|----------------------------|----------|--------------------------------|---------------|-------------------|---------------------|----------------------------|--|
| | 471 | 472 | 473 | 474 | | | | |
| a) Deterioro y pérdidas | 0 | 0 | 0 | 0 | 0 | 0 | 0,00 | |
| b) Resultado por enajenaciones y otras | 0 | 0 | 0 | 0 | 0 | 0 | 0,00 | |
| 22 INCORPORACIÓN AL ACTIVO DE GASTOS FINANCIEROS | 0 | 0 | 0 | 0 | 0 | 0 | 0,00 | |
| A.2) EXCEDENTE DE LAS OPERACIONES FINANCIERAS (16+17+18+19+20+21+22) | 11 | 0 | 0 | -7 | -7 | -18 | -63,64 | |
| A.3) EXCEDENTE ANTES DE IMPUESTOS (A.1+A.2) | 1.319 | 0 | 0 | -3.372 | -3.372 | -4.691 | -255,65 | |
| 23. IMPUESTO SOBRE BENEFICIOS | 0 | 0 | 0 | 0 | 0 | 0 | 0,00 | |
| A.4) EXCEDENTE DEL EJERCICIO PROCEDENTE DE OPERACIONES CONTINUADAS (A.3+23) | 1.319 | 0 | 0 | -3.372 | -3.372 | -4.691 | -255,65 | |
| B) OPERACIONES INTERRUMPIDAS | | | | | | | | |
| 24. EXCEDENTE DEL EJERCICIO PROCEDENTE DE OPERACIONES INTERRUMPIDAS NETO DE IMPUESTOS | 0 | 0 | 0 | 0 | 0 | 0 | 0,00 | |
| A.5) VARIACIÓN DE PATRIMONIO NETO RECONOCIDA EN EL EXCEDENTE DEL EJERCICIO (A.4+24) | 1.319 | 0 | 0 | -3.372 | -3.372 | -4.691 | -255,65 | |
| C) INGRESOS Y GASTOS IMPUTADOS DIRECTAMENTE AL PATRIMONIO NETO | | | | | | | | |
| 1. Activos financieros disponibles para la venta | 0 | 0 | 0 | 0 | 0 | 0 | 0,00 | |
| 2. Operaciones de cobertura de flujos de efectivo | 0 | 0 | 0 | 0 | 0 | 0 | 0,00 | |
| 3. Subvenciones, donaciones y legados recibidos | 0 | 0 | 0 | 1.591 | 1.591 | 1.591 | 0,00 | Aplicación a sus fines de Deudas a largo plazo transformables en subvenciones. |
| 4. Ganancias y pérdidas actuariales y otros ajustes | 0 | 0 | 0 | 0 | 0 | 0 | 0,00 | |
| 5. Efecto impositivo | 0 | 0 | 0 | 0 | 0 | 0 | 0,00 | |
| C.1) VARIACIÓN DE PATRIMONIO NETO POR INGRESOS Y GASTOS RECONOCIDOS DIRECTAMENTE EN EL PATRIMONIO NETO (1+2+3+4+5) | 0 | 0 | 0 | 1.591 | 1.591 | 1.591 | 0,00 | |
| D) RECLASIFICACIONES AL EXCEDENTE DEL EJERCICIO | | | | | | | | |

Actual
Informe del Art. 129.3 LOP (Orden EHA/14/2006) (2019)
MILES DE EUROS

FD1426 - Fundación Ciudad de la Energía-Ciudad
NIF: G84737298

ARTÍCULO 3.B) ANEXO I LIQUIDACIÓN DEL PRESUPUESTO DE EXPLOTACIÓN



| DESCRIPCIÓN | PRESUPUESTO (DATOS P.G.E.) | | MODIFICACIONES PRESUPUESTARIAS | IMPORTE REALIZADO | DESVIACIÓN ABSOLUTA | % REALIZADO SOBRE PREVISTO | CAUSA DESVIACIONES |
|--|----------------------------|----------|--------------------------------|-------------------|---------------------|----------------------------|--------------------|
| | 000 | 000 | | | | | |
| 1. Activos financieros disponibles para la venta | 0 | 0 | 0 | 0 | 0 | 0,00 | 0,00 |
| 2. Operaciones de cobertura de flujos de efectivo | 0 | 0 | 0 | 0 | 0 | 0,00 | 0,00 |
| 3. Subvenciones, donaciones y legados recibidos | -16.666 | 0 | 0 | -11.102 | 5.564 | 66,61 | 66,61 |
| 4. Efecto impositivo | 0 | 0 | 0 | 0 | 0 | 0,00 | 0,00 |
| D.1) VARIACIÓN DE PATRIMONIO NETO POR RECLASIFICACIONES AL EXCEDENTE DEL EJERCICIO (1+2-3+4) | -16.666 | 0 | 0 | -11.102 | 5.564 | 66,61 | 66,61 |
| E) VARIACIONES DE PATRIMONIO NETO POR INGRESOS Y GASTOS IMPUTADOS DIRECTAMENTE AL PATRIMONIO NETO (C.1+D.1) | -16.666 | 0 | 0 | -9.511 | 7.155 | 57,07 | 57,07 |
| F) AJUSTES POR CAMBIO DE CRITERIO | 0 | 0 | 0 | 0 | 0 | 0,00 | 0,00 |
| G) AJUSTES POR ERRORES | 0 | 0 | 0 | 0 | 0 | 0,00 | 0,00 |
| H) VARIACIONES EN LA DOTACIÓN FUNDACIONAL O FONDO SOCIAL | 0 | 0 | 0 | 0 | 0 | 0,00 | 0,00 |
| I) OTRAS VARIACIONES | 7.799 | 0 | 0 | 0 | -7.799 | 0,00 | 0,00 |
| J) RESULTADO TOTAL, VARIACIÓN DEL PATRIMONIO NETO EN EL EJERCICIO (A.5+E+F+G+H+I) | -7.548 | 0 | 0 | -12.883 | -5.335 | 170,68 | 170,68 |

Actual
INFORME DEL ART. 129.3 LOP (ORDEN EHA8/40200) (2019)
MILES DE EUROS

FD1426 - Fundación Ciudad de la Energía-Ciudad
NIF: G84737298
ARTÍCULO 3.B) ANEXO I LIQUIDACIÓN DEL PRESUPUESTO DE EXPLOTACIÓN

MINISTERIO DE HACIENDA


| DESCRIPCIÓN | | PRESUPUESTO (DATOS P.G.E.) | | MODIFICACIONES PRESUPUESTARIAS | IMPORTE REALIZADO | DESVIACIÓN ABSOLUTA | % REALIZADO SOBRE PREVISTO | CAUSA DESVIACIONES |
|--|---|----------------------------|----------|--------------------------------|-------------------|---------------------|----------------------------|---|
| <p>Ministerio de Hacienda</p> <p>FD1426 - Fundación Ciudad de la Energía-Ciudad</p> <p>NIF: G84737236</p> <p>ARTÍCULO 3.B) ANEXO I LIQUIDACIÓN DEL PRESUPUESTO DE CAPITAL</p> <p>Actual</p> <p>INFORME DEL ART. 126.3 LOP (ORDEN EHA814C2006) (2019)</p> <p>MILES DE EUROS</p> | | | | | | | | |
| A) FLUJOS DE EFECTIVO DE LAS ACTIVIDADES DE EXPLOTACIÓN Y DE GESTIÓN | | | | | | | | |
| | 1. EXCEDENTE DEL EJERCICIO ANTES DE IMPUESTOS | 1.319 | 0 | -3.372 | -4.691 | -255,65 | 0 | Se habla estimado la formalización de contratos que no se han formalizado. No aplicación a fines y a resultados de subvenciones. cancelación saldo grupo 172 |
| | 2. AJUSTES DEL RESULTADO | -7.489 | 0 | -1.516 | 5.973 | 20,24 | 0,13 | |
| | a) Amortización del inmovilizado (+) | 9.188 | 0 | 9.635 | 447 | 104,87 | 0,11 | |
| | b) Correcciones valorativas por deterioro (+/-) | 0 | 0 | 0 | 0 | 0,00 | 0 | |
| | c) Variación de provisiones (+/-) | 0 | 0 | 0 | 0 | 0,00 | 0 | |
| | d) Imputación de subvenciones, donaciones y legados (-) | -16.666 | 0 | -11.102 | 5.564 | 66,61 | 0,33 | La ejecución final de los gastos es inferior a lo previsto, por lo que la imputación a resultados es menor. Se ha finalizado la aplicación a fines de Deudas a largo plazo. |
| | d.1) Para la actividad propia | -16.666 | 0 | -11.102 | 5.564 | 66,61 | 0,33 | |
| | d.2) Para la actividad mercantil | 0 | 0 | 0 | 0 | 0,00 | 0 | |
| | e) Resultados por bajas y enajenaciones del inmovilizado (+/-) | 0 | 0 | -56 | -56 | 0,00 | 0 | |
| | f) Resultados por bajas y enajenaciones de instrumentos financieros (+/-) | 0 | 0 | 0 | 0 | 0,00 | 0 | |
| | g) Ingresos financieros (-) | -13 | 0 | -1 | 12 | 7,69 | 0,58 | Menor importe de la IPF y bajada de los tipos de intereses. |
| | h) Gastos financieros (+) | 2 | 0 | 8 | 6 | 400,00 | 0,60 | Intereses de actas de IVA y por Sentencia Judicial no previstos |
| | i) Diferencias de cambio (+/-) | 0 | 0 | 0 | 0 | 0,00 | 0 | |
| | j) Variación de valor razonable en instrumentos financieros (+/-) | 0 | 0 | 0 | 0 | 0,00 | 0 | |
| | k) Otros ingresos y gastos (+/-) | 0 | 0 | 0 | 0 | 0,00 | 0 | |
| 3. CAMBIOS EN EL CAPITAL | | | | | | | | |

| DESCRIPCIÓN | PRESUPUESTO (DATOS P.G.E.) | | MODIFICACIONES PRESUPUESTARIAS | | IMPORTE REALIZADO | DESVIACIÓN ABSOLUTA | % REALIZADO SOBRE PREVISTO | CAUSA DESVIACIONES |
|--|----------------------------|--------|--------------------------------|-----|-------------------|---------------------|----------------------------|---|
| | 100 | 1453 | 107 | 108 | | | | |
| CORRIENTE | | | | | | | | |
| a) Existencias (+/-) | 81 | 0 | 82 | 0 | 6 | 6 | 0,00 | Consumo de existencias no contemplado. |
| b) Deudores y otras cuentas a cobrar (+/-) | 86 | 1.453 | 87 | 0 | 4.424 | 2.971 | 304,47 | No se había estimado la concesión de la ayuda de MITECO. |
| c) Otros activos corrientes (+/-) | 91 | 0 | 92 | 0 | 2.980 | 2.980 | 0,00 | CANCELACIÓN de la IPF sin constitución de una nueva inversión financiera. |
| d) Acreedores y otras cuentas a pagar (+/-) | 96 | 0 | 97 | 0 | 102 | 102 | 0,00 | |
| e) Otros pasivos corrientes (+/-) | 101 | 0 | 102 | 0 | 0 | 0 | 0,00 | |
| f) Otros activos y pasivos no corrientes (+/-) | 106 | 0 | 107 | 0 | 0 | 0 | 0,00 | |
| 4. OTROS FLUJOS DE EFECTIVO DE LAS ACTIVIDADES DE EXPLOTACIÓN Y DE GESTIÓN | 111 | 11 | 112 | 0 | -7 | -18 | -63,64 | |
| a) Pagos de intereses (-) | 116 | -2 | 117 | 0 | -8 | -6 | 400,00 | Intereses de actas de IVA y por Sentencia Judicial no previstos |
| b) Cobros de dividendos (+) | 121 | 0 | 122 | 0 | 0 | 0 | 0,00 | |
| c) Cobros de intereses (+) | 126 | 13 | 127 | 0 | 1 | -12 | 7,69 | Menor importe de la IPF y bajada de los tipos de Interés. |
| d) Cobros (pagos) por impuesto sobre beneficios (+/-) | 131 | 0 | 132 | 0 | 0 | 0 | 0,00 | |
| e) Otros pagos (cobros) (+/-) | 136 | 0 | 137 | 0 | 0 | 0 | 0,00 | |
| 5. FLUJOS DE EFECTIVO DE LAS ACTIVIDADES DE EXPLOTACIÓN Y DE GESTIÓN (+/-+/-+/-+/-+/-+/-) | 141 | -4.706 | 142 | 0 | 2.617 | 7.323 | -55,61 | |
| B) FLUJOS DE EFECTIVO DE LAS ACTIVIDADES DE INVERSIÓN | | | | | | | | |
| 6. PAGOS POR INVERSIONES (-) | 146 | -321 | 147 | 0 | -139 | 162 | 43,30 | |
| a) Entidades del grupo y asociadas | 151 | 0 | 152 | 0 | 0 | 0 | 0,00 | |
| b) Inmovilizado Intangible | 156 | 0 | 157 | 0 | -11 | -11 | 0,00 | |
| c) Inmovilizado material | 161 | -321 | 162 | 0 | -128 | 193 | 39,86 | Menor ejecución de Inmovilizado de la prevista. |
| d) Bienes del Patrimonio Histórico | 166 | 0 | 167 | 0 | 0 | 0 | 0,00 | |
| e) Inversiones Inmobiliarias | 171 | 0 | 172 | 0 | 0 | 0 | 0,00 | |

Ministerio de Hacienda
 FD1426 - Fundación Ciudad de la Energía-Ciudad
 NIF: G84737238
 ANEXO I LIQUIDACIÓN DEL PRESUPUESTO DE CAPITAL

Año
 INFORME DEL ART. 126.3 LOP (ORDEN EHA8/40200) (2019)
 MILES DE EUROS

| DESCRIPCIÓN | | PRESUPUESTO (DATOS P.G.E.) | MODIFICACIONES PRESUPUESTARIAS | IMPORTE REALIZADO | DESVIACIÓN ABSOLUTA | % REALIZADO SOBRE PREVISTO | CAUSA DESVIACIONES |
|--|---|----------------------------|--------------------------------|-------------------|---------------------|----------------------------|--------------------|
| <p>Actual INFORME DEL ART. 126.3 LOP (ORDEN EHA/14/2009) (2019) MILES DE EUROS</p> | | | | | | | |
| <p>FD1435 - Fundación Ciudad de la Energía-Ciudad NIF: 084737238 ARTÍCULO 3.B) ANEXO I LIQUIDACIÓN DEL PRESUPUESTO DE CAPITAL</p> | | | | | | | |
| | 1) Otros activos financieros | 1176 | 0 | 1176 | 0 | 100 | 0,00 |
| | g) Activos no corrientes mantenidos para venta | 182 | 0 | 182 | 0 | 100 | 0,00 |
| | h) Otros activos | 1000 | 0 | 1000 | 0 | 100 | 0,00 |
| | 7. COBROS POR DESINVERSIONES (+) | 182 | 0 | 182 | 77 | 100 | 0,00 |
| | a) Entidades del grupo y asociadas | 182 | 0 | 182 | 0 | 100 | 0,00 |
| | b) Inmovilizado intangible | 301 | 0 | 301 | 0 | 100 | 0,00 |
| | c) Inmovilizado material | 300 | 0 | 300 | 56 | 100 | 0,00 |
| | d) Bienes del Patrimonio Histórico | 311 | 0 | 311 | 0 | 100 | 0,00 |
| | e) Inversiones inmobiliarias | 194 | 0 | 194 | 0 | 100 | 0,00 |
| | f) Otros activos financieros | 301 | 0 | 301 | 21 | 100 | 0,00 |
| | g) Activos no corrientes mantenidos para venta | 296 | 0 | 296 | 0 | 100 | 0,00 |
| | h) Otros activos | 311 | 0 | 311 | 0 | 100 | 0,00 |
| | 8. FLUJOS DE EFECTIVO DE LAS ACTIVIDADES DE INVERSIÓN (7-6) | 300 | -321 | 300 | -62 | 100 | 19,31 |
| | C) FLUJOS DE EFECTIVO DE LAS ACTIVIDADES DE FINANCIACIÓN | | | | | | |
| | 9. COBROS Y PAGOS POR OPERACIONES DE PATRIMONIO | 341 | 0 | 341 | 0 | 100 | 0,00 |
| | a) Aportaciones a la dotación fundacional o al fondo social (+) | 340 | 0 | 340 | 0 | 100 | 0,00 |
| | De la Administración General del Estado | 301 | 0 | 301 | 0 | 100 | 0,00 |
| | De los Organismos Autónomos de la Administración General del Estado | 300 | 0 | 300 | 0 | 100 | 0,00 |
| | De otros del sector público estatal de carácter administrativo | 301 | 0 | 301 | 0 | 100 | 0,00 |
| | Del sector público estatal de carácter empresarial o fundacional | 300 | 0 | 300 | 0 | 100 | 0,00 |
| | De otros | 311 | 0 | 311 | 0 | 100 | 0,00 |
| | b) Disminuciones del fondo social (-) | 311 | 0 | 311 | 0 | 100 | 0,00 |
| | c) Subvenciones, donaciones y legados recibidos (+) | 301 | 0 | 301 | 0 | 100 | 0,00 |
| | c.1) Para la actividad propia | 300 | 0 | 300 | 0 | 100 | 0,00 |
| | De la Administración General del Estado | 301 | 0 | 301 | 0 | 100 | 0,00 |
| | De los Organismos Autónomos de la | 300 | 0 | 300 | 0 | 100 | 0,00 |


| DESCRIPCIÓN | | PRESUPUESTO (DATOS P.G.E.) | | MODIFICACIONES PRESUPUESTARIAS | | IMPORTE REALIZADO | | DESVIACIÓN ABSOLUTA | | % REALIZADO SOBRE PREVISTO | | CAUSA DESVIACIONES | |
|---|---|----------------------------|-----|--------------------------------|---|-------------------|-------|---------------------|-------|----------------------------|----------|--------------------|--|
| | | | | | | | | | | | | | |
| <p style="text-align: center;">  MINISTERIO DE HACIENDA FD1426 - Fundación Ciudad de la Energía-Ciudad ARTICULO 3.B) ANEXO I LIQUIDACIÓN DEL PRESUPUESTO DE CAPITAL Actual INFORME DEL ART. 126.3 LOP (ORDEN EHA814/2006) (2019) MILES DE EUROS </p> | | | | | | | | | | | | | |
| | Administración General del Estado | 3071 | 0 | 3072 | 0 | 3073 | 0 | 3074 | 0 | 3075 | 0,00 | | |
| | De otros del sector público estatal de carácter administrativo | 3086 | 0 | 3087 | 0 | 3088 | 0 | 3089 | 0 | 3090 | 0,00 | | |
| | Del sector público estatal de carácter empresarial o fundacional | 3101 | 0 | 3102 | 0 | 3103 | 0 | 3104 | 0 | 3105 | 0,00 | | |
| | De la Unión Europea | 3126 | 0 | 3127 | 0 | 3128 | 0 | 3129 | 0 | 3130 | 0,00 | | |
| | De otros | 3151 | 0 | 3152 | 0 | 3153 | 0 | 3154 | 0 | 3155 | 0,00 | | |
| | c-2) Para la actividad mercantil | 3206 | 0 | 3207 | 0 | 3208 | 0 | 3209 | 0 | 3210 | 0,00 | | |
| | De la Administración General del Estado | 3231 | 0 | 3232 | 0 | 3233 | 0 | 3234 | 0 | 3235 | 0,00 | | |
| | De los Organismos Autónomos de la Administración General del Estado | 3256 | 0 | 3257 | 0 | 3258 | 0 | 3259 | 0 | 3260 | 0,00 | | |
| | De otros del sector público estatal de carácter administrativo | 3281 | 0 | 3282 | 0 | 3283 | 0 | 3284 | 0 | 3285 | 0,00 | | |
| | Del sector público estatal de carácter empresarial o fundacional | 3306 | 0 | 3307 | 0 | 3308 | 0 | 3309 | 0 | 3310 | 0,00 | | |
| | De la Unión Europea | 3331 | 0 | 3332 | 0 | 3333 | 0 | 3334 | 0 | 3335 | 0,00 | | |
| | De otros | 3356 | 0 | 3357 | 0 | 3358 | 0 | 3359 | 0 | 3360 | 0,00 | | |
| | 10. COBROS Y PAGOS POR INSTRUMENTOS DE PASIVO FINANCIERO | 3386 | 651 | 3387 | 0 | 3388 | 6.637 | 3389 | 5.986 | 3390 | 1.019,51 | | |
| | a) Emisión | 3411 | 651 | 3412 | 0 | 3413 | 1.597 | 3414 | 946 | 3415 | 245,31 | | Disminución de la deuda por aplicación a fines de subvenciones. |
| | 1. Obligaciones y otros valores negociables (+) | 3436 | 0 | 3437 | 0 | 3438 | 0 | 3439 | 0 | 3440 | 0,00 | | |
| | 2. Deudas con entidades de crédito (+) | 3461 | 0 | 3462 | 0 | 3463 | 0 | 3464 | 0 | 3465 | 0,00 | | |
| | 3. Deudas con entidades del grupo y asociadas (+) | 3486 | 0 | 3487 | 0 | 3488 | 0 | 3489 | 0 | 3490 | 0,00 | | |
| | 4. Deudas transformables en subvenciones, donaciones y legados (+) | 3511 | 651 | 3512 | 0 | 3513 | 1.591 | 3514 | 940 | 3515 | 244,39 | | No se habla previsto la disminución de la deuda por aplicación a fines de las Ayudas procedentes de AGE. |
| | De la Administración General del Estado | 3536 | 0 | 3537 | 0 | 3538 | 1.391 | 3539 | 1.391 | 3540 | 0,00 | | |
| | De los Organismos Autónomos de la Administración General del Estado | 3561 | 0 | 3562 | 0 | 3563 | 0 | 3564 | 0 | 3565 | 0,00 | | |
| | De otros del sector público estatal de carácter administrativo | 3586 | 0 | 3587 | 0 | 3588 | 0 | 3589 | 0 | 3590 | 0,00 | | |

| DESCRIPCIÓN | | PRESUPUESTO (DATOS P.G.E.) | | MODIFICACIONES PRESUPUESTARIAS | | IMPORTE REALIZADO | | DESVIACIÓN ABSOLUTA | | % REALIZADO SOBRE PREVISTO | | CAUSA DESVIACIONES | |
|---|--|----------------------------|--------|--------------------------------|---|-------------------|--------|---------------------|---------|----------------------------|----------|--|--|
| Del sector público estatal de carácter empresarial o fundacional | | 0001 | 0 | 0001 | 0 | 0001 | 0 | 0001 | 0 | 0001 | 0,00 | | |
| De otros | | 0008 | 651 | 0007 | 0 | 0008 | 200 | 0008 | -451 | 0007 | 30,72 | La aplicación a fines de la subvención de la Comisión Europea fue muy menor a la prevista debido a la suspensión del proyecto. | |
| 5. Préstamos procedentes del sector público (+) | | 0011 | 0 | 0012 | 0 | 0015 | 0 | 0014 | 0 | 0015 | 0,00 | | |
| De la Administración General del Estado | | 0018 | 0 | 0017 | 0 | 0018 | 0 | 0017 | 0 | 0018 | 0,00 | | |
| De los Organismos Autónomos de la Administración General del Estado | | 0021 | 0 | 0022 | 0 | 0023 | 0 | 0024 | 0 | 0023 | 0,00 | | |
| De otros del sector público estatal de carácter administrativo | | 0028 | 0 | 0027 | 0 | 0028 | 0 | 0028 | 0 | 0027 | 0,00 | | |
| Del sector público estatal de carácter empresarial o fundacional | | 0031 | 0 | 0032 | 0 | 0033 | 0 | 0034 | 0 | 0033 | 0,00 | | |
| De otros | | 0038 | 0 | 0037 | 0 | 0038 | 0 | 0037 | 0 | 0038 | 0,00 | | |
| 6. Otras deudas (+) | | 0041 | 0 | 0042 | 0 | 0043 | 6 | 0044 | 6 | 0043 | 0,00 | | |
| b) Devolución y amortización de | | 0048 | 0 | 0047 | 0 | 0048 | 5.040 | 0048 | 5.040 | 0047 | 0,00 | No estaba prevista la concesión de la ayuda del MITECO ni una aplicación a fines de las subvenciones. | |
| 1. Obligaciones y otros valores negociables (-) | | 0051 | 0 | 0052 | 0 | 0053 | 0 | 0054 | 0 | 0053 | 0,00 | | |
| 2. Deudas con entidades de crédito (-) | | 0058 | 0 | 0057 | 0 | 0058 | 0 | 0057 | 0 | 0058 | 0,00 | | |
| 3. Deudas con entidades del grupo y asociadas (-) | | 0061 | 0 | 0062 | 0 | 0063 | 0 | 0064 | 0 | 0063 | 0,00 | | |
| 4. Otras deudas (-) | | 0068 | 0 | 0067 | 0 | 0068 | 5.040 | 0068 | 5.040 | 0067 | 0,00 | | |
| 11. FLUJOS DE EFECTIVO DE LAS ACTIVIDADES DE FINANCIACIÓN (+/- 9+F-10) | | 0071 | 651 | 0072 | 0 | 0073 | 6.637 | 0074 | 5.986 | 0073 | 1.019,51 | | |
| D) EFECTO DE LAS VARIACIONES DE LOS TIPOS DE CAMBIO | | 0078 | 0 | 0077 | 0 | 0078 | 0 | 0079 | 0 | 0078 | 0,00 | | |
| E) ALIMENTACIÓN/REDUCCIÓN NETA DEL EFECTIVO O EQUIVALENTES (+/- 5+F-8+F-11+F-D) | | 0081 | -4.376 | 0082 | 0 | 0083 | 9.192 | 0084 | 13.568 | 0083 | -210,05 | | |
| Efectivo o equivalentes al comienzo del ejercicio | | 0088 | 18.595 | 0087 | 0 | 0088 | 2.030 | 0088 | -16.565 | 0087 | 10,92 | | |
| Efectivo o equivalentes al final del ejercicio | | 0091 | 14.219 | 0092 | 0 | 0093 | 11.222 | 0094 | -2.997 | 0093 | 78,92 | | |


Ministerio de Hacienda
 FD1425 - Fundación Ciudad de la Energía-Ciudad
 NIF: G84737298
 ANEXO I LIQUIDACIÓN DEL PRESUPUESTO DE CAPITAL

Informe del Art. 129.3 LOP (Orden EHA/14/2006) (2019)
 Miles de euros

ANEXO II.A

|  MINISTERIO DE HACIENDA F01425 - Fundación Ciudad de la Energía-Cluden NIF: G84737238 | | Actual INFORME DEL ART. 129.3 LOP (ORDEN EHA/514/2005) (2019) MILES DE EUROS | |
|--|-----------|--|---------------------------------------|
| ARTÍCULO 3.C) ANEXO II.A. DISTRIBUCIÓN REGIONALIZADA DE INVERSIONES. DETALLE POR ENTIDADES. COMUNIDADES AUTÓNOMAS Y PROVINCIAS | | | |
| COMUNIDAD AUTÓNOMA | PROVINCIA | INVERSIÓN TOTAL APROBADA PGE AÑO n (1) | INVERSIÓN REAL EFECTUADA AÑO n (2) |
| CASTILLA Y LEÓN | LEÓN | 3,00 | 124,68 |
| CASTILLA Y LEÓN | BURGOS | 318,00 | 14,66 |
| TOTAL GENERAL | | 321,00 | 139,35 |

ANEXO II.B

|  MINISTERIO DE HACIENDA | | FD1426 - Fundación Ciudad de la Energía-Ciudad NIF: G84737238 | | Actual INFORME DEL ART. 129.3 LOP (ORDEN EHA68142/2009) (2019) Miles de Euros | | |
|---|--|--|--------------------|---|--|------------------------------------|
| CÓDIGO DE PROYECTO (4) | DENOMINACIÓN DEL PROYECTO (4) | IND. REG. (3) | COMUNIDAD AUTÓNOMA | PROVINCIA | INVERSIÓN TOTAL APROBADA PGE AÑO n (1) | INVERSIÓN REAL EFECTUADA AÑO n (2) |
| 0002 | Unidad de Operaciones Planta de Hontomin | Uniprovincial | CASTILLA Y LEÓN | BURGOS | 318,00 | 14,65 |
| 0004 | Museo de la Energía: La Fabrica de Luz | Uniprovincial | CASTILLA Y LEÓN | LEÓN | 0,00 | 4,87 |
| 0010 | Estructura General de la Fundación | Uniprovincial | CASTILLA Y LEÓN | LEÓN | 3,00 | 107,51 |
| 0001 | Unidad de Operaciones Planta de Cubillos | Uniprovincial | CASTILLA Y LEÓN | LEÓN | 0,00 | 12,31 |
| TOTAL GENERAL | | | | | 321,00 | 139,35 |

ANEXO III

| | | |
|--|--|---|
|  MINISTERIO DE HACIENDA | FD1425 - Fundación Ciudad de la Energía-Ciuden NIF: G84737238 | Anual INFORME DEL ART. 129.3 LGP (ORDEN EHA/614/2009) (2019) |
| | ARTÍCULO 5. ANEXO III. INFORMACIÓN RELATIVA AL CUMPLIMIENTO DEL TEXTO REFUNDIDO DE LA LEY DE CONTRATOS DEL SECTOR PÚBLICO, APROBADO POR REAL DECRETO LEGISLATIVO 3/2011, DE 14 DE NOVIEMBRE | MILES de EUROS |

(La información aportada en este anexo vendrá referida a los contratos licitados en el ejercicio por la entidad)

Poder adjudicador NO


CONTRATOS SUJETOS A REGULACIÓN ARMONIZADA

| PROCEDIMIENTO | NÚMERO | IMPORTE TOTAL (IVA incluido) |
|---------------|--|--|
| Abierto | 1,00 | 1.525,00 |
| TOTAL | <input type="text" value="1"/> 1,00 | <input type="text" value="2"/> 1.525,00 |

CONTRATOS NO SUJETOS A REGULACIÓN ARMONIZADA


| PROCEDIMIENTO (1) | SISTEMA DE ADJUDICACIÓN (2) | NÚMERO | IMPORTE TOTAL (IVA incluido) | NÚMERO DE CONTRATOS PUBLICADOS EN EL PERFIL DEL CONTRATANTE |
|-------------------------------------|-----------------------------------|--|--|---|
| Abierto | Artículos 156-159 LCSP Ley 9/2017 | 11,00 | 1.167,00 | 11,00 |
| Abierto Simplificado | Artículo 159 LCSP Ley 9/2017 | 11,00 | 533,00 | 11,00 |
| Abierto Simplificado abreviado | Artículo 159.6 LCSP Ley 9/2017 | 13,00 | 227,00 | 13,00 |
| Negoc sin publicidad (exclusividad) | Artículos 166-171 LCSP Ley 9/2017 | 1,00 | 30,00 | 0,00 |
| Contratos menores | Artículo 318 LCSP Ley 9/2017 | 136,00 | 646,00 | 0,00 |
| TOTAL | | <input type="text" value="3"/> 172,00 | <input type="text" value="4"/> 2.603,00 | <input type="text" value="5"/> 35,00 |

ANEXO IV

| | | |
|--|---|---|
|  MINISTERIO DE HACIENDA | FD1425 - Fundación Ciudad de la Energía-Ciuden NIF: G84737238 | Anual INFORME DEL ART. 129.3 LGP (ORDEN EHA/614/2009) (2019) |
| | ARTÍCULO 8.A) ANEXO IV. 1. INFORMACIÓN SOBRE PERSONAL. SISTEMAS EMPLEADOS PARA LA SELECCIÓN DEL PERSONAL | |


1. DESCRIPCIÓN DE LOS SISTEMAS EMPLEADOS PARA LA SELECCIÓN DEL PERSONAL.

| | |
|---|---|
| Sistemas con convocatoria pública: | |
| Descripción (texto) | 1.- Convocatoria Pública Oferta en Página web "Fundación Ciudad de la Energía" 2.- Convocatoria Oferta en Portal de Empleado y en la página web administracion.gob.es. |
| Sistemas sin convocatoria pública: | |
| Descripción (texto) | 1.- Base de datos de anteriores procesos de selección. 2.- Base de datos de personas que se den de alta en el portal de empleado de la Página Web de la Fundación y/o recibidos en mano o por correo. |

| | | |
|--|---|---|
|  MINISTERIO DE HACIENDA | FD1425 - Fundación Ciudad de la Energía-Ciuden NIF: G84737238 | Anual INFORME DEL ART. 129.3 LGP (ORDEN EHA/614/2009) (2019) MILES de EUROS |
| | ARTÍCULO 8.B) ANEXO IV. 2. INFORMACIÓN SOBRE PERSONAL. EVOLUCIÓN DE LOS SUELDOS Y SALARIOS, PLANTILLA MEDIA Y SUELDO MEDIO DE PERSONAL | |

2. EVOLUCIÓN EN LOS TRES ÚLTIMOS EJERCICIOS DE LOS SUELDOS Y SALARIOS, LA PLANTILLA MEDIA Y EL SUELDO MEDIO DE PERSONAL.

| CONCEPTO | AÑO (n-2) | AÑO (n-1) | TASA DE VARIACIÓN [[((n-1)- (n-2)) / (n-2)] x 100 | AÑO n | TASA DE VARIACIÓN [[((n)- (n-1)) / (n-1)] x 100 |
|---|-----------------|-----------------|--|-----------------|--|
| (1) Sueldos y salarios | 1 2.733,72 | 2 2.593,10 | 3 -5,14 | 4 2.504,18 | 5 -3,43 |
| (2) Plantilla media total | 6 90,16 | 7 86,33 | 8 -4,25 | 9 84,92 | 10 -1,63 |
| Hombres | 11 51,58 | 12 49,25 | 13 -4,52 | 14 49,00 | 15 -0,51 |
| - Temporales | 16 2,00 | 17 0,33 | 18 -83,50 | 19 0,00 | 20 -100,00 |
| - Fijos | 21 49,58 | 22 48,92 | 23 -1,33 | 24 49,00 | 25 0,16 |
| Mujeres | 26 38,58 | 27 37,08 | 28 -3,89 | 29 35,92 | 30 -3,13 |
| - Temporales | 31 0,00 | 32 0,00 | 33 0,00 | 34 0,00 | 35 0,00 |
| - Fijos | 36 38,58 | 37 37,08 | 38 -3,89 | 39 35,92 | 40 -3,13 |
| (1)/(2) Sueldo medio de personal | 41 30,32 | 42 30,04 | 43 -0,92 | 44 29,49 | 45 -1,83 |

| | | |
|---|--|---|
|  MINISTERIO DE HACIENDA | FD1425 - Fundación Ciudad de la Energía-Ciuden NIF: G84737238 | Anual INFORME DEL ART. 129.3 LGP (ORDEN EHA/614/2009) (2019) |
| | ARTÍCULO 8.C) Y D) ANEXO IV. 3. INFORMACIÓN SOBRE PERSONAL. NORMAS O ACUERDOS QUE DETERMINAN LOS INCREMENTOS SALARIALES Y EL ORIGEN DE LAS MODIFICACIONES EN LOS SUELDOS Y SALARIOS | |

| CONCEPTO | IMPORTE |
|---|---------------|
| Incremento retributivo general | 63,11 |
| (+) Altas | 5,84 |
| - Temporales | 0,00 |
| - Fijos | 5,84 |
| (-) Bajas | -9,66 |
| - Temporales | 0,00 |
| - Fijos | -9,66 |
| (+/-) Revisiones individuales | 12,89 |
| - Con cambio de categoría | 7,04 |
| - Sin cambio de categoría | 5,85 |
| (+/-) Otros | -161,10 |
| Variación del concepto de sueldos y salarios | -88,92 |

| INCREMENTO RETRIBUTIVO GENERAL: NORMA O ACUERDO DEL ÓRGANO DE GOBIERNO QUE AUTORIZA EL INCREMENTO RETRIBUTIVO |
|---|
| <p>Se introducirán el texto y/o el/los ficheros que se crea conveniente</p> <p>La disminución de los gastos de personal en el ejercicio 2019 respecto al anterior, se debe fundamentalmente al descenso de la plantilla media (considerando trabajadores en situación de excedencia), una media de 84,9 trabajadores en el año 2019 frente a 86,3 trabajadores de media en 2018. Además de ello: Durante el ejercicio 2019, entre febrero y junio, tres trabajadores de la Fundación pasan a situación de excedencia, solicitándola otra empleada más durante un periodo de 6 meses. Desde el 1 septiembre de 2019, un trabajador en situación de incapacidad temporal desde el 2 septiembre 2018 agota periodo máximo incapacidad temporal y se le prorroga pasando a pago directo Mutua y sólo abonando empresa complemento hasta 100 % base cotización. Durante el ejercicio 2018 la retribución de los directivos con contratos de alta dirección ascendió a 132.765 euros, frente a 2019 ejercicio en el que se abonaron 83. 845 euros. Incremento retributivo general: durante el ejercicio 2019 y por RD 24/2018 de 21 de diciembre de 2018, la normativa reguladora de retribuciones del sector público establece un siguiente incremento salarial. El importe señalado en este apartado corresponde con el importe aprobado por masa salarial. (+) Altas: Retribución devengada a los dos empleados que fueron alta en 2019. (-) Bajas: Es la diferencia entre el salario pactado y el percibido (excluida la indemnización) de la trabajadora que causó baja. (+/-) Revisiones individuales: se compone de los incrementos retributivos de 2 revisiones salariales con cambio de categoría y 2 revisiones sin cambio de categoría. (+/-) Otros: en este apartado se incluyen el resto de casuísticas que dan lugar a la diferencia en salario bruto entre el ejercicio 2018 y el ejercicio 2019: horas extraordinarias, situaciones de incapacidad, etc</p> |

MINISTERIO
DE HACIENDA

FD1425 - Fundación Ciudad de la Energía-Ciuden

NIF: G84737238

Anual

INFORME DEL ART. 129.3 LGP
(ORDEN EHA/614/2009)
(2019)ARTÍCULO 8.E), F) Y G) ANEXO IV. 4 A 6. INFORMACIÓN SOBRE PERSONAL.
ALTAS, BAJAS E INDEMNIZACIONES Y OTRA INFORMACIÓN SOBRE PERSONAL

MILES de EUROS

4. ALTAS.

| ALTAS | EFECTIVOS | | |
|---|-----------|----------|----------|
| | HOMBRES | MUJERES | TOTAL |
| Mediante sistemas de selección con convocatoria pública | 1 | 2 | 2 |
| Mediante sistemas de selección sin convocatoria pública | 4 | 0 | 0 |
| Total altas del ejercicio | 7 | 0 | 2 |

5. BAJAS E INDEMNIZACIONES.

| BAJAS | EFECTIVOS | | |
|----------------------------------|-----------|----------|----------|
| | HOMBRES | MUJERES | TOTAL |
| Con derecho a indemnización | 10 | 1 | 1 |
| Sin derecho a indemnización | 13 | 0 | 0 |
| Total bajas del ejercicio | 16 | 1 | 1 |

| CONCEPTO | NÚMERO | IMPORTE |
|--|--------|---------|
| Indemnizaciones fijadas judicialmente | 19 | 0,00 |
| Indemnizaciones por despido no fijadas judicialmente | 21 | 8,13 |
| Importe medio de indemnización | | 8,13 |
| Importe de la indemnización mas alta | | 8,13 |

6. OTRA INFORMACIÓN.

| CONCEPTO | VALOR |
|--|-----------|
| Sueldos y salarios/Ingresos de explotación (70,73,74,75) | 0,23 |
| (Ingresos de explotación (70,73,74,75)/plantilla media) x 100 | 13.134,64 |
| Servicios de profesionales independientes (623)/Sueldos y salarios | 0,15 |
| Importe satisfecho a empresas de trabajo temporal (*) | 5,09 |

MINISTERIO
DE HACIENDA

FD1425 - Fundación Ciudad de la Energía-Ciuden

NIF: G84737238

Anual

INFORME DEL ART. 129.3 LGP
(ORDEN EHA/614/2009)
(2019)ARTÍCULO 8.H) ANEXO IV. 7. DISTRIBUCIÓN REGIONALIZADA DEL PERSONAL.
DETALLE POR COMUNIDADES AUTÓNOMAS Y PROVINCIAS

7. DISTRIBUCIÓN REGIONALIZADA DEL PERSONAL: DETALLE POR ENTIDADES, COMUNIDADES AUTÓNOMAS Y PROVINCIAS

| COMUNIDADES AUTÓNOMAS | PROVINCIAS | NÚMERO DE EMPLEADOS |
|-----------------------|------------|---------------------|
| CASTILLA Y LEÓN | BURGOS | 3 |
| CASTILLA Y LEÓN | LEÓN | 82 |
| TOTAL GENERAL | | 85 |

Diligencia del responsable del departamento financiero que acredita la concordancia entre la información suministrada y la que figura en las cuentas anuales formuladas por Fundación Ciudad de Energía.

Para hacer constar que toda la información contenida en el presente informe de la Fundación Ciudad de la Energía concuerda con la información contenida en las cuentas anuales individuales formuladas. En el informe se incluye la siguiente información:

Artículo 3:

- a. Información relativa al Programa de Actuación Plurianual. (No procede)
- b. Liquidación de los Presupuestos de explotación y capital.
- c. Información regionalizada de inversiones.

Artículo 4: Información sobre ejecución de contratos programa. (No procede)

Artículo 5: Información relativa al cumplimiento de la Ley de Contratos del Sector Público y otra normativa en materia de procedimientos de contratación.

Artículo 6: Información relativa al cumplimiento de los principios que en materia de personal y disposición de fondos han de cumplir las entidades del sector público fundacional.

Artículo 7: Información sobre garantías recibidas o concedidas. (No procede)

Artículo 8: Información sobre personal.

Artículo 9: Información sobre la Comisión de Auditoría y Control. (No procede)

Artículo 10. Otra información. (No procede)

En Cubillos del Sil, a 21 de julio de 2020.

AUDITORÍA DE CUENTAS ANUALES

Fundación Ciudad de la Energía-CIUDEN-F.S.P.

Plan de Auditoría 2020

Código AUDInet 2020/234

Intervención Territorial de León

ÍNDICE

- I. OPINIÓN.
- II. FUNDAMENTO DE LA OPINIÓN.
- III. CUESTIONES CLAVE DE LA AUDITORÍA.
- IV. RESPONSABILIDAD DEL ÓRGANO DE GESTIÓN DE LA ENTIDAD EN RELACIÓN CON LAS CUENTAS ANUALES.
- V. RESPONSABILIDADES DEL AUDITOR EN RELACIÓN CON LA AUDITORÍA DE LAS CUENTAS ANUALES.
- VI. INFORME SOBRE OTROS REQUERIMIENTOS LEGALES Y REGLAMENTARIOS.

INFORME DE AUDITORÍA DE CUENTAS ANUALES EMITIDO POR LA INTERVENCIÓN GENERAL DE LA ADMINISTRACIÓN DEL ESTADO (IGAE)

Al órgano de gestión de la entidad Fundación Ciudad de la Energía – CIUDEN – F.S.P.

Opinión favorable

La Intervención General de la Administración del Estado, en uso de las competencias que le atribuye el artículo 168 de la Ley 47/2003, de 26 de noviembre, General Presupuestaria, ha auditado las cuentas anuales de la Fundación Ciudad de la Energía –CIUDEN- F.S.P., que comprenden el balance a 31 de diciembre de 2019, la cuenta de resultados y la memoria correspondiente al ejercicio terminado en dicha fecha.

En nuestra opinión, las cuentas anuales adjuntas expresan, en todos los aspectos significativos, la imagen fiel del patrimonio y de la situación financiera de la entidad a 31 de diciembre de 2019, así como de sus resultados correspondientes al ejercicio terminado en dicha fecha, de conformidad con el marco normativo de información financiera que resulta de aplicación (que se identifica en la nota 2 de la memoria) y, en particular, con los principios y criterios contables contenidos en el mismo.

Fundamento de la opinión

Hemos llevado a cabo nuestra auditoría de conformidad con la normativa reguladora de la actividad de auditoría de cuentas vigente para el Sector Público en España. Nuestras responsabilidades de acuerdo con dichas normas se describen más adelante en la sección Responsabilidades del auditor en relación con la auditoría de las cuentas anuales de nuestro informe.

Somos independientes de la Fundación Ciudad de la Energía –CIUDEN- F.S.P. de conformidad con los requerimientos de ética y protección de la independencia que son aplicables a nuestra auditoría de las cuentas anuales para el Sector Público en España según lo exigido por la normativa reguladora de la actividad de auditoría de cuentas de dicho Sector Público.

Consideramos que la evidencia de auditoría que hemos obtenido proporciona una base suficiente y adecuada para nuestra opinión.

Cuestiones clave de la auditoría

Las cuestiones clave de la auditoría son aquellas cuestiones que, según nuestro juicio profesional, han sido de la mayor significatividad en nuestra auditoría de las cuentas anuales del periodo actual. Estas cuestiones han sido tratadas en el contexto de nuestra auditoría de las cuentas anuales en su conjunto, y en la formación de nuestra opinión sobre éstas, y no expresamos una opinión por separado sobre esas cuestiones.

En base al trabajo de auditoría realizado, hemos determinado que no existen riesgos más significativos que generen cuestiones claves considerados en la auditoría que se deban comunicar en nuestro informe.

Responsabilidad del órgano de gestión Fundación Ciudad de la Energía– CIUDEN - F.S.P. en relación con las cuentas anuales

El órgano de gestión es responsable de formular las cuentas anuales adjuntas, de forma que expresen la imagen fiel del patrimonio, de la situación financiera y de los resultados de la fundación, de conformidad con el marco normativo de información financiera aplicable a la entidad en España, y del control interno que consideren necesario para permitir la preparación de cuentas anuales libres de incorrección material, debida a fraude o error.

En la preparación de las cuentas anuales, el órgano de gestión es responsable de la valoración de la capacidad de la entidad para continuar como empresa en funcionamiento, revelando, según corresponda, las cuestiones relacionadas con la empresa en funcionamiento y utilizando el principio contable de empresa en funcionamiento excepto si el órgano de gestión tiene la intención o la obligación legal de liquidar la entidad o de cesar sus operaciones o bien no exista otra alternativa realista.

Responsabilidades del auditor en relación con la auditoría de las cuentas anuales

Nuestros objetivos son obtener una seguridad razonable de que las cuentas anuales en su conjunto están libres de incorrección material, debida a fraude o error, y emitir un informe de auditoría que contiene nuestra opinión.

Seguridad razonable es un alto grado de seguridad, pero no garantiza que una auditoría realizada de conformidad con la normativa reguladora de la actividad de auditoría de cuentas para el Sector Público vigente en España siempre detecte una incorrección material cuando existe. Las incorrecciones pueden deberse a fraude o error y se consideran materiales si, individualmente o de forma agregada, puede preverse razonablemente que influyan en las decisiones económicas que los usuarios toman basándose en las cuentas anuales.

Como parte de una auditoría de conformidad con la normativa reguladora de la actividad de auditoría de cuentas vigente para el Sector Público en España, aplicamos nuestro juicio profesional y mantenemos una actitud de escepticismo profesional durante toda la auditoría.

También:

- Identificamos y valoramos los riesgos de incorrección material en las cuentas anuales, debida a fraude o error, diseñamos y aplicamos procedimientos de auditoría para responder a dichos riesgos y obtenemos evidencia de auditoría suficiente y adecuada para proporcionar una base para nuestra opinión. El riesgo de no detectar una incorrección material debida a fraude es más elevado que en el caso de una incorrección material debida a error, ya que el fraude puede implicar colusión, falsificación, omisiones deliberadas, manifestaciones intencionadamente erróneas, o la elusión del control interno.
- Obtenemos conocimiento del control interno relevante para la auditoría con el fin de diseñar procedimientos de auditoría que sean adecuados en función de las circunstancias, y no con la finalidad de expresar una opinión sobre la eficacia del control interno de la entidad.
- Evaluamos si las políticas contables aplicadas son adecuadas y la razonabilidad de las estimaciones contables y la correspondiente información revelada por el órgano de gestión.

- Concluimos sobre si es adecuada la utilización, por el órgano de gestión (denominación según el régimen jurídico aplicable) del principio contable de empresa en funcionamiento y, basándonos en la evidencia de auditoría obtenida, concluimos sobre si existe o no una incertidumbre material relacionada con hechos o con condiciones que pueden generar dudas significativas sobre la capacidad de la entidad para continuar como empresa en funcionamiento. Si concluimos que existe una incertidumbre material, se requiere que llamemos la atención en nuestro informe de auditoría sobre la correspondiente información revelada en las cuentas anuales o, si dichas revelaciones no son adecuadas, que expresemos una opinión modificada. Nuestras conclusiones se basan en la evidencia de auditoría obtenida hasta la fecha de nuestro informe de auditoría. Sin embargo, los hechos o condiciones futuros pueden ser la causa de que la entidad deje de ser una empresa en funcionamiento.
- Evaluamos la presentación global, la estructura y el contenido de las cuentas anuales, incluida la información revelada, y si las cuentas anuales representan las transacciones y hechos subyacentes de un modo que logran expresar la imagen fiel.

Nos comunicamos con el órgano de gobierno de la Fundación Ciudad de la Energía-CIUDEN- F.S.P. en relación con, entre otras cuestiones, el alcance y el momento de realización de la auditoría planificada y los hallazgos significativos de la auditoría, así como cualquier deficiencia significativa del control interno que identificamos en el transcurso de la auditoría.

Entre las cuestiones que han sido objeto de comunicación al órgano de gobierno de la entidad, determinamos las que han sido de la mayor significatividad en la auditoría de las cuentas anuales del periodo actual y que son, en consecuencia, las cuestiones clave de la auditoría.

Informe sobre otros requerimientos legales y reglamentarios

Comprobación de la legalidad en la toma de decisiones del Patronato como órgano de gobierno.

Con el alcance previsto en nuestra auditoría de cuentas, hemos revisado el cumplimiento de la legalidad correspondiente a la normativa artículo 16.2 de los estatutos de la Fundación, consistente en la regulación sobre la válida constitución como órgano colegiado del patronato. Dicha comprobación se ha efectuado aplicando procedimientos de auditoría consistentes en la verificación del control interno aplicado, así como los procedimientos analíticos y sustantivos previstos en la planificación del trabajo de auditoría.

Hemos alcanzado evidencia suficiente y adecuada para considerar que, con los procedimientos aplicados, excepto por los aspectos que a continuación se detallan, se ha cumplido con los aspectos más relevantes de la legalidad. Los incumplimientos son:

La fundación ha incumplido las normas para la válida constitución del patronato como órgano colegiado en su reunión del 09/01/2019, en la que se aprobaron los poderes del Director General de la Fundación, por lo que está en cuestión la validez de los poderes y las decisiones adoptadas en base a los mismos.

El presente informe de auditoría ha sido firmado electrónicamente por la Interventora Territorial de León, en León, a 28 de julio de 2020.