

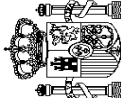
III. OTRAS DISPOSICIONES

MINISTERIO DE HACIENDA Y FUNCIÓN PÚBLICA

20686 *Resolución de 2 de diciembre de 2022, de la Intervención General de la Administración del Estado, por la que se publican las «Operaciones de ejecución del Presupuesto del Estado y de sus modificaciones y operaciones de Tesorería» del mes de octubre de 2022.*

En aplicación de lo dispuesto en el artículo 136 de la Ley General Presupuestaria se hacen públicas las «Operaciones de ejecución del Presupuesto del Estado y de sus modificaciones y operaciones de Tesorería» correspondientes al mes de octubre de 2022.

Madrid, 2 de diciembre de 2022.–El Interventor General de la Administración del Estado, Pablo Arellano Pardo.

 MINISTERIO DE HACIENDA Y FUNCIÓN PÚBLICA		MOVIMIENTO DEL TESORO HASTA EL 31 DE OCTUBRE DE 2022		INTERVENCIÓN GENERAL DE LA ADMINISTRACIÓN DEL ESTADO	
		Miles de euros			
		PAGOS			COBROS
PRESUPUESTO CORRIENTE		231.686.497	PRESUPUESTO CORRIENTE		272.218.360
1. GASTOS DE PERSONAL		14.993.962	1. IMPUESTOS DIRECTOS Y COTIZACIONES SOCIALES		54.001.973
2. GASTOS EN BIENES Y SERVICIOS		4.398.251	2. IMPUESTOS INDIRECTOS		48.536.720
3. GASTOS FINANCIEROS		25.200.638	3. TASAS, PRECIOS PÚBLICOS Y OTROS INGRESOS		7.567.222
4. TRANSFERENCIAS CORRIENTES		101.736.648	4. TRANSFERENCIAS CORRIENTES		9.227.996
6. INVERSIONES REALES		4.723.492	5. INGRESOS PATRIMONIALES		5.307.317
7. TRANSFERENCIAS DE CAPITAL		10.537.807	6. ENAJENACIÓN DE INVERSIONES REALES		75.366
8. ACTIVOS FINANCIEROS		7.393.953	7. TRANSFERENCIAS DE CAPITAL		10.754.261
9. PASIVOS FINANCIEROS		62.701.746	8. ACTIVOS FINANCIEROS		4.723.218
			9. PASIVOS FINANCIEROS		132.024.287
PRESUPUESTOS CERRADOS		12.284.572	PRESUPUESTOS CERRADOS		4.132.073
OPERACIONES NO PRESUPUESTARIAS		1.004.557.536	OPERACIONES NO PRESUPUESTARIAS		1.031.234.308
TOTAL PAGOS		1.248.528.605	TOTAL COBROS		1.307.584.741
SUPERÁVIT DE TESORERÍA		59.056.136			

TES 001

ESTADO DE LA TESORERÍA HASTA EL 31 DE OCTUBRE DE 2022		INTERVENCIÓN GENERAL DE LA ADMINISTRACIÓN DEL ESTADO
		Miles de euros
		IMPORTES
1. COBROS		1.307.584.741
	(+) del Presupuesto corriente	272.218.360
	(+) de Presupuestos cerrados	4.132.073
	(+) de operaciones no presupuestarias	1.031.234.308
2. PAGOS		1.248.528.605
	(+) del Presupuesto corriente	231.686.497
	(+) de Presupuestos cerrados	12.284.572
	(+) de operaciones no presupuestarias	1.004.557.536
I. FLUJO NETO DE LA TESORERÍA DEL EJERCICIO		59.056.136
3. SALDO INICIAL TESORERÍA		15.672.051
II. SALDO FINAL DE TESORERÍA (1-2+3)		74.728.187

TES 002

NOTA: Los datos reflejados en este informe se refieren exclusivamente a las cuentas operativas del Tesoro y no a la totalidad de las cuentas que conforman la posición del Estado en el Banco de España.
(<http://bde.es/webbde/es/estadis/infoesi/e0605.pdf>)



MINISTERIO DE HACIENDA Y FUNCIÓN PÚBLICA
PRESUPUESTO DE GASTOS DE EJECUCIÓN. SECCIONES
HASTA EL 31 DE OCTUBRE DE 2022

INTERVENCIÓN GENERAL DE LA ADMINISTRACIÓN DEL ESTADO

	CRÉDITOS PRESUPUESTARIOS			GASTOS COMPROMETIDOS	OBLIGACIONES RECONOCIDAS NETAS	PAGOS REALIZADOS	OBLIGACIONES PENDIENTES DE PAGO	REMANENTES DE CRÉDITO
	MODIFICACIONES		DEFINITIVOS					
	INICIALES	2	3					
CASA DE SU MAJESTAD EL REY	8.431	-	8.431	8.431	6.800	6.800	-	1.631
CORTES GENERALES	247.126	-	247.126	247.126	247.125	247.125	-	1
TRIBUNAL DE CUENTAS	74.965	354	75.319	50.169	48.627	48.556	71	26.692
TRIBUNAL CONSTITUCIONAL	28.417	-	28.417	19.682	18.069	17.882	177	10.348
CONSEJO DE ESTADO	13.957	-	13.957	10.764	7.542	7.542	-	6.415
DEUDA PÚBLICA	98.264.415	-	98.264.415	94.386.885	87.890.740	87.884.187	6.553	10.373.675
CLASES PASIVAS	17.995.293	780.000	18.775.293	17.995.293	14.734.015	14.733.973	222	4.041.278
CONSEJO GENERAL DEL PODER JUDICIAL	76.069	1.482	77.550	49.402	45.453	44.848	605	32.097
APORT. MUTUALISMO ADMINISTRATIVO	2.360.693	-	2.360.693	2.168.599	1.915.193	1.592.279	322.914	445.500
CONTRATACIÓN CENTRALIZADA	335.985	1.201	335.185	297.259	250.886	247.648	3.038	84.499
ASUNTOS EXT., U. E. Y COOPERACIÓN	1.758.270	72.634	1.830.906	1.374.313	1.141.847	938.600	203.247	689.059
JUSTICIA	2.247.510	9.510	2.257.021	2.130.157	1.683.397	1.662.271	21.126	573.624
DEFENSA	10.155.275	3.496.803	13.651.877	10.751.476	7.194.423	6.711.201	483.222	6.457.454
HACIENDA Y FUNCIÓN PÚBLICA	24.340.887	1.605.789	25.946.677	10.799.463	10.391.225	8.786.038	1.605.187	15.555.452
INTERIOR	9.362.007	352.272	9.714.277	9.041.145	7.096.357	7.045.515	52.842	2.615.920
TRANSPORTES, MOVILIDAD Y AGENDA URB.	14.625.084	2.026.050	16.651.138	11.717.579	8.529.231	7.016.871	1.512.360	8.121.907
EDUCACIÓN Y FORMACIÓN PROFESIONAL	6.036.899	521.160	6.558.054	4.099.495	3.877.089	3.822.284	54.805	2.680.965
TRABAJO Y ECONOMÍA SOCIAL	2.277.857	436.470	2.714.330	2.100.500	1.831.153	1.434.536	396.617	883.177
INDUSTRIA, COMERCIO Y TURISMO	8.262.983	1.061.274	9.324.256	3.384.084	1.857.747	1.539.718	318.029	7.466.509
AGRICULTURA, PESCA Y ALIMENTACIÓN	1.429.912	429.073	1.858.981	1.603.031	1.407.098	935.930	471.168	451.883
POLÍTICA TERRITORIAL	509.930	227.497	737.428	522.618	315.185	313.393	1.792	422.243
TRANSICIÓN ECOLÓGICA Y RETO DEMOGR.	10.194.647	3.754.398	13.949.050	8.611.067	8.146.469	4.660.936	3.485.533	5.802.581
CULTURA Y DEPORTE	1.338.276	164.882	1.503.160	1.173.013	914.609	626.059	288.550	588.551
PRESIDENCIA. REL. CORTES Y MEM. DEMOCR.	276.403	9.778	286.182	263.978	188.104	174.786	13.318	98.078
SANIDAD	2.828.523	1.160.476	3.988.998	3.596.154	2.677.075	2.650.460	26.615	1.311.923
ASUNTOS ECONÓM. Y TRANSFORM. DIGITAL	5.241.511	107.797	5.349.306	3.190.456	2.794.636	1.007.675	1.786.961	2.554.670
CIENCIA E INNOVACIÓN	6.642.995	63.516	6.706.507	4.190.339	2.911.812	1.276.382	1.635.430	3.794.695
DERECHOS SOCIALES Y AGENDA 2030	4.607.880	420.394	5.028.274	3.546.504	2.953.915	2.943.128	10.787	2.074.359
IGUALDAD	516.238	14.436	530.674	467.200	290.604	278.333	12.271	240.070
CONSUMO	60.421	151	60.574	46.722	33.365	22.327	11.038	27.209
INCLUSIÓN, S.S. Y MIGRACIONES	40.701.218	1.471.612	42.172.826	33.795.357	32.147.087	25.442.140	6.704.947	10.025.739
UNIVERSIDADES	430.615	13.147	443.761	416.800	340.144	312.318	27.826	103.617

GTO 007



MINISTERIO
DE HACIENDA
Y FUNCIÓN PÚBLICA

PRESUPUESTO DE GASTOS
ESTADO DE EJECUCIÓN. SECCIONES
HASTA EL 31 DE OCTUBRE DE 2022

INTERVENCIÓN GENERAL DE LA
ADMINISTRACIÓN DEL ESTADO

Miles de euros

	CRÉDITOS PRESUPUESTARIOS			GASTOS COMPROMETIDOS	OBLIGACIONES RECONOCIDAS NETAS	PAGOS REALIZADOS	OBLIGACIONES PENDIENTES DE PAGO	REMANENTES DE CRÉDITO
	INICIALES	MODIFICACIONES	DEFINITIVOS					
1	2	3	4	5	6	7	8	
RELACIONES FINANCIERAS CON LA U. E.	18.042.851	-1.024.133	17.018.718	11.898.889	11.898.889	11.898.889	-	5.119.829
FONDO DE CONTINGENCIA	3.922.840	-3.466.253	456.587	-	-	-	-	456.587
FONDOS DE COMPENSACIÓN INTERTERRIT.	582.428	-	582.428	113.587	113.587	113.587	-	468.841
OTRAS RELAC. FINANC. CON ENTES TERRIT.	8.962.763	37.590	9.000.353	8.194.802	7.971.978	7.971.978	-	1.028.375
SISTEMAS DE FINANC. DE ENTES TERRIT.	42.726.546	63.055	42.789.601	31.397.343	27.270.616	27.270.472	144	15.518.985
TOTALES	347.486.120	13.812.215	361.298.330	283.659.681	251.143.892	231.686.497	19.457.395	110.154.438

GTOS 007



MINISTERIO
DE HACIENDA
Y FUNCIÓN PÚBLICA

PRESUPUESTO DE GASTOS
ESTADO DE EJECUCIÓN. ÁREAS DE GASTO Y POLÍTICAS
HASTA EL 31 DE OCTUBRE DE 2022

INTERVENCIÓN GENERAL DE LA
ADMINISTRACIÓN DEL ESTADO

	CRÉDITOS PRESUPUESTARIOS				5	6	7	8
	1	2	3					
			MODIFICACIONES	DEFINITIVOS				
INICIALES				OBLIGACIONES RECONOCIDAS NETAS	PAGOS REALIZADOS	OBLIGACIONES PENDIENTES DE PAGO	REMANENTES DE CRÉDITO	
0. TRANSFERENCIAS INTERNAS	55.936.824	5.253.937	61.190.759	49.341.846	45.282.439	35.665.339	9.617.100	15.908.320
0. Transferencias Internas	55.936.824	5.253.937	61.190.759	49.341.846	45.282.439	35.665.339	9.617.100	15.908.320
1. SERVICIOS PÚBLICOS BÁSICOS	22.704.344	3.310.803	26.015.149	22.365.851	16.307.626	15.817.909	489.717	9.707.523
1. Justicia	2.267.308	-1.989	2.265.318	2.120.793	1.692.422	1.679.611	12.811	572.896
2. Defensa	9.576.754	3.080.468	12.657.222	10.095.161	6.671.280	6.241.328	429.952	5.985.942
3. Seguridad ciudadana e Instituciones penitenciarias	9.274.170	173.344	9.447.513	8.910.062	7.008.137	6.963.411	44.726	2.439.376
4. Política Exterior	1.586.112	58.980	1.645.096	1.239.835	935.787	933.559	2.228	709.309
2. ACTUACIONES DE PROTECCIÓN Y PROMOCIÓN SOCIAL	25.539.862	2.896.207	28.436.065	22.531.217	18.414.984	18.297.553	117.431	10.021.081
1. Pensiones	18.004.552	780.000	18.784.552	18.002.811	14.740.625	14.740.403	222	4.043.927
3. Servicios sociales y Promoción social	2.816.514	1.655.227	4.471.738	1.857.376	1.401.394	1.325.584	75.810	3.070.344
4. Fomento del empleo	1.218.730	-4.857	1.213.871	896.576	879.487	879.010	477	334.384
6. Acceso a la vivienda y Fomento de la edificación	3.295.267	433.588	3.728.857	1.633.010	1.303.062	1.263.237	39.825	2.425.795
8. Gestión y administ. de Trabajo y Economía social	142.940	16.486	159.427	90.745	63.504	62.501	1.003	95.923
9. Gestión y admón. de Inclusión, Segur. Soc. y Migración	61.859	15.763	77.620	50.699	26.912	26.818	94	50.708
3. PRODUCCIÓN BIENES PÚB. CARÁCTER PREFERENTE	7.887.574	1.726.672	9.614.242	6.781.475	5.742.766	5.673.055	69.711	3.871.476
1. Sanidad	2.332.473	1.157.729	3.490.201	3.128.264	2.373.331	2.347.705	25.626	1.116.870
2. Educación	4.916.992	540.426	5.457.414	3.297.981	3.084.657	3.041.246	43.411	2.372.757
3. Cultura	638.109	28.517	666.627	355.230	284.778	284.104	674	381.849
4. ACTUACIONES DE CARÁCTER ECONÓMICO	35.527.376	3.584.548	39.111.920	23.468.870	17.929.575	10.287.503	7.642.072	21.182.345
1. Agricultura, Pesca y Alimentación	1.081.771	209.435	1.291.202	1.026.847	881.039	560.470	320.569	410.163
2. Industria y Energía	7.113.019	-1.010.078	6.102.938	3.285.750	2.559.819	235.127	2.324.692	3.543.119
3. Comercio, Turismo y Pymes	2.842.498	616.868	3.459.367	1.678.930	1.335.522	1.074.066	261.456	2.123.845
4. Subvenciones al transporte	2.720.597	438.315	3.158.911	2.024.550	1.676.480	1.636.051	40.429	1.482.431

GTOS 008



MINISTERIO
DE HACIENDA
Y FUNCIÓN PÚBLICA

PRESUPUESTO DE GASTOS
ESTADO DE EJECUCIÓN. ÁREAS DE GASTO Y POLÍTICAS
HASTA EL 31 DE OCTUBRE DE 2022

INTERVENCIÓN GENERAL DE LA
ADMINISTRACIÓN DEL ESTADO

Miles de euros

	CRÉDITOS PRESUPUESTARIOS			GASTOS COMPROMETIDOS	OBLIGACIONES RECONOCIDAS NETAS	PAGOS REALIZADOS	OBLIGACIONES PENDIENTES DE PAGO	REMANENTES DE CRÉDITO
	INICIALES	MODIFICACIONES	DEFINITIVOS					
	1	2	3	4	5	6	7	8
5. Infraestructuras y Ecosistemas Resilientes	10.682.633	1.545.770	12.228.412	9.792.779	6.951.193	4.750.519	2.200.674	5.277.219
6. Investigación, desarrollo, innovación y digital.	9.974.788	1.884.583	11.859.362	5.317.396	4.245.248	1.812.823	2.432.425	7.614.114
9. Otras actuaciones de carácter económico	1.112.070	-100.345	1.011.728	342.618	280.274	218.447	61.827	731.454
9. ACTUACIONES DE CARÁCTER GENERAL	199.890.140	-2.959.952	196.930.195	159.170.422	147.466.502	145.945.138	1.521.364	49.463.693
1. Organos Constitucionales, Gobierno y otros	468.867	1.624	470.491	420.217	393.923	392.827	1.096	76.568
2. Servicios de carácter general	30.040.429	-2.263.174	27.777.261	11.956.736	11.317.842	9.805.451	1.512.391	16.459.419
3. Administración Financiera y Tributaria	388.511	13.737	402.248	350.506	293.300	293.075	225	108.948
4. Transferencias a otras Administraciones Públicas	70.727.918	-712.139	70.015.780	52.056.078	47.570.697	47.569.598	1.099	22.445.083
5. Deuda Pública	98.264.415	-	98.264.415	94.386.885	87.890.740	87.884.187	6.553	10.373.675
TOTALES	347.486.120	13.812.215	361.298.330	283.659.681	251.143.892	231.686.497	19.457.395	110.154.438

GTOS 008

	CRÉDITOS PRESUPUESTARIOS					GASTOS COMPROMETIDOS	OBLIGACIONES RECONOCIDAS NETAS	PAGOS REALIZADOS	OBLIGACIONES PENDIENTES DE PAGO	REMANENTES DE CRÉDITO			
	MODIFICACIONES		DEFINITIVOS		5						6	7	8
	1	2	3	4									
	19.228.656	233.825	19.462.473	18.683.297	15.266.053	14.993.962	272.091	4.196.420					
1. GASTOS DE PERSONAL	83.702	-1.900	81.804	77.673	71.247	71.247	-	10.557					
10. Altos Cargos	65.282	797	66.080	63.314	55.392	55.392	-	10.688					
11. Personal Eventual	14.043.586	-32.660	14.010.929	13.543.872	11.043.593	11.043.174	419	2.967.336					
12. Funcionarios	745.378	25.694	771.071	712.499	548.338	547.672	666	222.733					
13. Laborales	58.575	410	58.985	58.380	45.824	45.824	-	13.161					
14. Otro Personal	850.142	127.807	977.947	969.081	699.847	699.592	255	278.100					
15. Incentivos al rendimiento	3.372.540	108.839	3.481.369	3.248.692	2.799.037	2.528.286	270.751	682.332					
16. Cuotas, prestac. y gts. sociales a cargo empleador	9.451	4.838	14.288	9.786	2.775	2.775	-	11.513					
19. Gastos de personal. Mecanismo Recuper. y Resil.	5.461.919	2.509.136	7.971.062	6.369.482	4.564.234	4.398.251	165.983	3.406.828					
2. GASTOS CORRIENTES EN BIENES Y SERVICIOS	175.728	1.759	177.489	165.611	133.923	130.875	3.048	43.566					
20. Arrendamientos y cánones	377.791	65.888	443.685	358.680	236.169	228.555	7.614	207.516					
21. Reparaciones, mantenimiento y conservación	4.373.039	2.359.290	6.732.329	5.552.714	3.953.322	3.807.626	145.696	2.779.007					
22. Material, suministros y otros	312.674	65.077	377.752	226.008	214.811	206.434	8.377	162.941					
23. Indemnizaciones por razón del servicio	5.135	-25	5.110	3.024	2.391	2.330	61	2.719					
24. Gastos de publicaciones	13.127	7	13.134	12.221	11.721	11.642	79	1.413					
25. Concursos de asistencia sanitaria	204.425	17.140	221.563	51.224	11.897	10.789	1.108	209.666					
29. Gtos ctes bienes y servicios: Mecanismo Recuper. y Resil.	30.223.292	79.094	30.302.386	26.317.376	25.207.397	25.200.638	6.759	5.094.989					
3. GASTOS FINANCIEROS	29.441.275	-	29.441.275	25.716.737	25.030.040	25.030.021	19	4.411.235					
30. De deuda pública en euros	677.641	-	677.641	548.726	144.427	137.993	6.534	533.214					
31. De préstamos en euros	45.925	-	45.925	33.068	14.608	14.608	-	31.317					
32. De deuda pública en moneda extranjera	10.256	-	10.256	68	15	15	-	10.241					
33. De préstamos en moneda extranjera	11	-	11	11	11	11	-	-					
34. De depósitos y fianzas	48.184	79.094	127.278	18.766	18.296	18.090	206	108.982					
35. Intereses de demora y otros gastos financieros	142.707.382	5.484.808	148.192.187	122.080.009	110.586.475	101.736.648	8.849.827	37.605.712					
4. TRANSFERENCIAS CORRIENTES	3.773.278	665.955	4.439.233	3.821.115	3.327.322	2.192.922	1.134.400	1.111.911					
41. A Organismos Autónomos	36.182.858	227.632	36.410.490	36.145.826	34.178.496	27.547.975	6.630.521	2.231.994					
42. A la Seguridad Social	2.399.562	547.531	2.947.093	2.866.117	2.497.698	1.640.924	856.774	449.395					
43. A otras Entid. del S. P. Admín. Estatal. Ppto limitativo	2.595.363	159.909	2.755.272	2.256.341	1.821.381	1.729.926	91.455	933.891					
44. A soc. ent. púb. emp. fundac y resto entid. Sector Púb.	34.052.900	1.487.002	35.539.902	22.091.104	20.922.965	20.886.097	36.868	14.616.937					
45. A Comunidades Autónomas													

GTOS 009

	CRÉDITOS PRESUPUESTARIOS				GASTOS COMPROMETIDOS	OBLIGACIONES RECONOCIDAS NETAS	PAGOS REALIZADOS	OBLIGACIONES PENDIENTES DE PAGO	REMANENTES DE CRÉDITO
	MODIFICACIONES		DEFINITIVOS						
	INICIALES	2	3	4					
	1	2	3	4	5	6	7	8	
MINISTERIO DE HACIENDA Y FUNCIÓN PÚBLICA									
INTERVENCIÓN GENERAL DE LA ADMINISTRACIÓN DEL ESTADO									
PRESUPUESTO DE GASTOS ESTADO DE EJECUCIÓN. POR ARTICULOS HASTA EL 31 DE OCTUBRE DE 2022									
46. A Entidades Locales	21.499.822	128.113	21.627.934	20.623.321	17.259.553	17.259.396	157	4.368.381	
47. A empresas privadas	782.493	1.423.390	2.206.884	156.681	111.910	111.149	761	2.093.974	
48. A familias e instituciones sin fines de lucro	22.255.481	1.915.957	24.171.436	21.295.642	17.735.119	17.651.076	84.043	6.436.317	
49. Al exterior	19.165.625	-1.070.681	18.094.943	12.823.862	12.732.031	12.717.183	14.848	5.362.912	
5. FONDO DE CONTINGENCIA Y OTROS IMPREVISTOS									
50. Dotación al Fondo de Contingencia de ejecución pptaia.	3.922.840	-3.466.253	456.587	-	-	-	-	456.587	
	3.922.840	-3.466.253	456.587	-	-	-	-	456.587	
6. INVERSIONES REALES									
60. Inv.nueva en infraestr. y bienes destinados uso general	8.918.530	4.027.055	12.945.586	8.981.593	5.196.574	4.723.492	473.082	7.749.012	
61. Inv.reposición infraestr.y bienes destinados uso general	1.167.647	907.450	2.075.098	1.955.197	1.597.645	1.584.012	13.633	477.453	
62. Inv.nueva asociada funcionamiento operativo servicios	1.711.303	114.077	1.825.382	1.577.400	1.133.489	1.090.290	43.199	691.893	
63. Inv.reposición asoc. funcionamiento operativo servicios	444.756	38.743	483.499	312.207	150.874	147.873	3.001	332.625	
64. Gastos de inversiones de carácter inmaterial	369.612	52.078	421.688	326.113	149.789	143.556	6.233	271.899	
65. Inversiones militares en infraestructura y otros bienes	382.817	-10.906	371.910	342.465	137.054	131.220	5.834	234.856	
66. Inv. militares asoc. funcionamiento operativo servicios	3.180.802	846.101	4.026.902	2.623.410	1.281.659	933.871	347.788	2.745.243	
67. Gastos militares de inversiones de carácter inmaterial	425.311	1.280.053	1.705.366	1.085.117	461.353	422.172	39.181	1.244.013	
68. Inv. reales: Mecanismo de Recuperación y Resiliencia	25.116	768	25.883	15.590	5.604	5.554	50	20.279	
69. Inversiones reales. Mecanismo Recuper. y Resil.	-	-	-	2	-	-	-	-	
	1.211.166	798.691	2.009.858	744.092	279.107	264.944	14.163	1.730.751	
7. TRANSFERENCIAS DE CAPITAL									
71. A Organismos Autónomos	31.253.952	4.893.898	36.147.848	21.745.834	18.528.964	10.537.807	7.991.157	17.618.884	
72. A la Seguridad Social	1.132.094	222.351	1.354.443	1.098.753	622.797	202.178	420.619	731.646	
73. A otras Entid. del S.P. Admin. Estatal. Ppto limitativo	93.544	10.724	104.268	84.403	60.742	60.742	-	43.526	
74. A soc. ent. púb. emp. fundac y resto entid. Sector Púb.	5.368.275	3.575.851	8.944.126	5.318.590	4.595.402	4.020.616	574.786	4.348.724	
75. A Comunidades Autónomas	7.776.244	1.110.723	8.886.968	8.119.147	7.723.803	1.112.222	6.611.581	1.163.165	
76. A Entidades Locales	8.936.247	890.416	9.826.663	5.376.948	4.457.024	4.098.135	358.889	5.369.639	
77. A empresas privadas	2.085.895	428.887	2.514.783	1.116.609	552.858	532.676	20.182	1.961.925	
78. A familias e instituciones sin fines de lucro	5.183.491	-1.431.414	3.752.076	231.992	195.352	194.187	1.165	3.556.724	
79. Al exterior	435.395	86.360	521.754	226.157	149.058	145.123	3.935	372.696	
	242.767	-	242.767	173.235	171.928	171.928	-	70.839	
TOTAL OPERACIONES NO FINANCIERAS	241.716.571	13.761.563	255.478.129	204.177.591	179.349.697	161.590.798	17.758.899	76.128.432	

GTOS 009



MINISTERIO
DE HACIENDA
Y FUNCIÓN PÚBLICA

PRESUPUESTO DE GASTOS
ESTADO DE EJECUCIÓN. POR ARTICULOS
HASTA EL 31 DE OCTUBRE DE 2022

INTERVENCIÓN GENERAL DE LA
ADMINISTRACIÓN DEL ESTADO

	CRÉDITOS PRESUPUESTARIOS				GASTOS COMPROMETIDOS	OBLIGACIONES RECONOCIDAS NETAS	PAGOS REALIZADOS	OBLIGACIONES PENDIENTES DE PAGO	REMANENTES DE CRÉDITO
	INICIALES		DEFINITIVOS						
	1	2	3	4					
8. ACTIVOS FINANCIEROS									
82. Concesión de préstamos al Sector Público	37.680.140	50.652	37.730.792	11.393.708	9.092.449	7.393.953	1.698.496	28.638.343	
83. Concesión de préstamos fuera del Sector Público	10.040.763	-241.273	9.799.490	600.013	214.323	192.323	22.000	9.585.167	
84. Constitución de depósitos y fianzas	2.926.294	225.560	3.151.855	576.558	240.350	238.406	1.944	2.911.505	
85. Adquisición de acciones y particip. del Sector Púb.	301	63	363	247	246	237	9	117	
86. Adquisición de acciones y particip. fuera del Sector Púb.	409.794	114.302	524.096	260.667	60.879	60.879	-	463.217	
87. Aportaciones patrimoniales	39.810	-	39.810	39.560	39.560	39.560	-	250	
89. Suscripción acciones y aport. fondos org. internacionales	24.197.541	-48.000	24.149.541	9.856.310	8.476.738	6.802.195	1.674.543	15.672.803	
	65.637	-	65.637	60.353	60.353	60.353	-	5.284	
9. PASIVOS FINANCIEROS									
90. Amortización de deuda pública en euros	68.089.409	-	68.089.409	68.088.382	62.701.746	62.701.746	-	5.387.663	
91. Amortización de préstamos en euros	62.310.237	-	62.310.237	62.309.212	62.309.212	62.309.212	-	1.025	
92. Amortización de deuda pública en moneda extranjera	5.779.080	-	5.779.080	5.779.080	392.444	392.444	-	5.386.636	
93. Amortización de préstamos en moneda extranjera	-	-	-	-	-	-	-	-	
94. Devolución de depósitos y fianzas	91	-	91	90	90	90	-	1	
95. Puesta en circulación de moneda metálica	1	-	1	-	-	-	-	1	
TOTAL OPERACIONES FINANCIERAS	105.769.549	50.652	105.820.201	79.482.090	71.794.195	70.095.699	1.698.496	34.026.006	
TOTALES	347.486.120	13.812.215	361.298.330	283.659.681	251.143.892	231.686.497	19.457.395	110.154.438	

Miles de euros

GTOS 009



MINISTERIO
DE HACIENDA
Y FUNCIÓN PÚBLICA

PRESUPUESTO DE GASTOS
DE HACIENDA
MODIFICACIONES DE CRÉDITO, POR SECCIONES
HASTA EL 31 DE OCTUBRE DE 2022

INTERVENCIÓN GENERAL DE LA
ADMINISTRACIÓN DEL ESTADO

	1	2	3	4	5		6	7	8	9	10
					TRANSFERENCIAS DE CRÉDITO						
					POSITIVAS	NEGATIVAS					
CASA DE SU MAJESTAD EL REY	-	-	-	-	-	-	-	-	-	-	-
CORTES GENERALES	-	-	-	-	-	-	-	-	-	-	-
TRIBUNAL DE CUENTAS	-	-	-	-	-	-823	-	-	-	-	354
TRIBUNAL CONSTITUCIONAL	-	-	-	-	-	-	-	-	-	-	-
CONSEJO DE ESTADO	-	-	-	-	-	-92	-	-	-	-	-
DEUDA PÚBLICA	-	-	-	-	-	-246.118	-	-	-	-	-
CLASES PASIVAS	-	-	-	-	-	-	-	-	-	-	-
CONSEJO GENERAL DEL PODER JUDICIAL	-	-	-	-	-	-	-	-	-	-	-
CLASES PASIVAS	-	-	-	-	-	-	-	-	-	-	-
CONSEJO GENERAL DEL PODER JUDICIAL	-	-	-	-	-	-	-	-	-	-	-
APORT. MUTUALISMO ADMINISTRATIVO	-	-	-	-	-	-	-	-	-	-	-
CONTRATACIÓN CENTRALIZADA	-	-	-	-	-	-	-	-	-	-	-
ASUNTOS EXT., U. E. Y COOPERACIÓN	-	-	-	-	-	-	-	-	-	-	-
ASUNTOS EXT., U. E. Y COOPERACIÓN	-	-	-	-	-	-	-	-	-	-	-
JUSTICIA	-	-	-	-	-	-	-	-	-	-	-
DEFENSA	-	-	-	-	-	-	-	-	-	-	-
HACIENDA Y FUNCIÓN PÚBLICA	999.794	-	-	-	-	-	-	-	-	-	-
INTERIOR	575.007	-	-	-	-	-	-	-	-	-	-
TRANSPORTES, MOVILIDAD Y AGENDA URB.	267.596	-	-	-	-	-	-	-	-	-	-
EDUCACIÓN Y FORMACIÓN PROFESIONAL	-	-	-	-	-	-	-	-	-	-	-
EDUCACIÓN Y FORMACIÓN PROFESIONAL	-	-	-	-	-	-	-	-	-	-	-
TRABAJO Y ECONOMÍA SOCIAL	-	-	-	-	-	-	-	-	-	-	-
INDUSTRIA, COMERCIO Y TURISMO	-	-	-	-	-	-	-	-	-	-	-
INDUSTRIA, COMERCIO Y TURISMO	-	-	-	-	-	-	-	-	-	-	-
AGRICULTURA, PESCA Y ALIMENTACIÓN	351.166	-	-	-	-	-	-	-	-	-	-
AGRICULTURA, PESCA Y ALIMENTACIÓN	-	-	-	-	-	-	-	-	-	-	-
POLÍTICA TERRITORIAL	116.172	-	-	-	-	-	-	-	-	-	-
POLÍTICA TERRITORIAL	-	-	-	-	-	-	-	-	-	-	-
TRANSICIÓN ECOLÓGICA Y RETO DEMOGR.	3.434.040	-	-	-	-	-	-	-	-	-	-
TRANSICIÓN ECOLÓGICA Y RETO DEMOGR.	-	-	-	-	-	-	-	-	-	-	-
CULTURA Y DEPORTE	-	-	-	-	-	-	-	-	-	-	-
CULTURA Y DEPORTE	-	-	-	-	-	-	-	-	-	-	-
PRESIDENCIA, REL. CORTES Y MEM. DEMOCR.	-	-	-	-	-	-	-	-	-	-	-
PRESIDENCIA, REL. CORTES Y MEM. DEMOCR.	-	-	-	-	-	-	-	-	-	-	-
SANIDAD	253.410	-	-	-	-	-	-	-	-	-	-
SANIDAD	-	-	-	-	-	-	-	-	-	-	-
ASUNTOS ECONÓM. Y TRANSFORM. DIGITAL	-	-	-	-	-	-	-	-	-	-	-
ASUNTOS ECONÓM. Y TRANSFORM. DIGITAL	-	-	-	-	-	-	-	-	-	-	-
CIENCIA E INNOVACIÓN	-	-	-	-	-	-	-	-	-	-	-
CIENCIA E INNOVACIÓN	-	-	-	-	-	-	-	-	-	-	-
DERECHOS SOCIALES Y AGENDA 2030	-	-	-	-	-	-	-	-	-	-	-
DERECHOS SOCIALES Y AGENDA 2030	-	-	-	-	-	-	-	-	-	-	-
IGUALDAD	-	-	-	-	-	-	-	-	-	-	-
IGUALDAD	-	-	-	-	-	-	-	-	-	-	-
CONSUMO	-	-	-	-	-	-	-	-	-	-	-
CONSUMO	-	-	-	-	-	-	-	-	-	-	-
INCLUSIÓN, S.S. Y MIGRACIONES	-	-	-	-	-	-	-	-	-	-	-
INCLUSIÓN, S.S. Y MIGRACIONES	-	-	-	-	-	-	-	-	-	-	-
UNIVERSIDADES	-	-	-	-	-	-	-	-	-	-	-
UNIVERSIDADES	-	-	-	-	-	-	-	-	-	-	-
TOTAL	-	-	-	-	-	-	-	-	-	-	-
TOTAL	-	-	-	-	-	-	-	-	-	-	-

Miles de euros

GTOS M01



MINISTERIO
DE HACIENDA
Y FUNCIÓN PÚBLICA

PRESUPUESTO DE GASTOS
MODIFICACIONES DE CRÉDITO. POR SECCIONES
HASTA EL 31 DE OCTUBRE DE 2022

INTERVENCIÓN GENERAL DE LA
ADMINISTRACIÓN DEL ESTADO

	Miles de euros										
	1	2	3	4	5		6	7	8	9	10
	CRÉDITOS EXTRAORDINARIOS	SUPLEMENTOS DE CRÉDITO	AMPLIACIONES DE CRÉDITO	AMPLIACIONES DE CRÉDITO	TRANSFERENCIAS DE CRÉDITO		INCORPOR. REMANENTES DE CRÉDITO	CRÉDITOS GENERADOS POR INGRESOS	BAJAS POR ANULACIÓN Y RECTIFICAC.	OTRAS MODIFICACIONES	TOTAL MODIFICACIONES
					POSITIVAS	NEGATIVAS					
RELACIONES FINANCIERAS CON LA U. E.	-	-	-	-	-	-948.123	-	-	-76.010	-	-1.024.133
FONDO DE CONTINGENCIA	-	-	-	-	-	-	-	-	-3.466.253	-	-3.466.253
FONDOS DE COMPENSACIÓN INTERTERRIT.	-	-	-	-	-	-	130.926	-	-130.926	-	-
OTRAS RELAC. FINANC. CON ENTES TERRIT.	-	-	-	500.652	-	-462.484	-	-	-578	-	37.590
SISTEMAS DE FINANC. DE ENTES TERRIT.	-	-	-	13.536	49.519	-	-	-	-	-	63.055
TOTALES	5.997.185	2.753.661	3.969.519	8.967.905	-8.971.033	3.680.673	1.132.904	-3.718.598	-1	13.812.215	

GTOS M01

	PRESUPUESTO DE GASTOS MODIFICACIONES DE CRÉDITO. ÁREAS DE GASTO Y POLÍTICAS HASTA EL 31 DE OCTUBRE DE 2022										Miles de euros	
	1	2	3	4	5		6	7	8	9		10
					CRÉDITOS EXTRAORDINARIOS	SUPLEMENTOS DE CRÉDITO						
				POSITIVAS	NEGATIVAS							
0. TRANSFERENCIAS INTERNAS												
0. Transferencias Internas	3.618.540	268.000	504	445.310	-36.622	535.217	422.988	-	-	-	5.253.937	
	3.618.540	268.000	504	445.310	-36.622	535.217	422.988	-	-	-	5.253.937	
1. SERVICIOS PÚBLICOS BÁSICOS												
1. Justicia	999.794	-	1.008.237	1.876.482	-952.131	92.588	302.818	-16.984	-1	-1	3.310.803	
2. Defensa	999.794	-	4.043	61.645	-75.820	9.487	2.698	-4.042	-	-	-1.989	
3. Seguridad ciudadana e Instituciones penitenciarias	-	-	948.128	1.682.186	-756.791	18.422	199.207	-10.477	-1	-1	3.080.468	
4. Política Exterior	-	-	55.196	62.248	-44.092	6.248	95.340	-1.596	-	-	173.344	
	-	-	870	70.403	-75.428	58.431	5.573	-869	-	-	58.980	
2. ACTUACIONES DE PROTECCIÓN Y PROMOCIÓN SOCIAL												
1. Pensiones	-	1.200.000	1.067.595	321.252	-363.251	616.558	54.420	-367	-	-	2.896.207	
3. Servicios sociales y Promoción social	-	-	780.000	-	-	-	-	-	-	-	780.000	
4. Fomento del empleo	-	1.200.000	287.359	197.926	-248.928	199.646	19.259	-35	-	-	1.655.227	
6. Acceso a la vivienda y Fomento de la edificación	-	-	8	101.293	-110.858	398	4.302	-	-	-	-4.857	
8. Gestión y administ. de Trabajo y Economía social	-	-	-	9.297	-474	400.584	24.181	-	-	-	433.588	
9. Gestión y admón. de Inclusión, Segur. Soc. y Migración	-	-	228	6.618	-1.588	4.915	6.645	-332	-	-	16.486	
	-	-	-	6.118	-1.403	11.015	33	-	-	-	15.763	
3. PRODUCCIÓN BIENES PÚB. CARÁCTER PREFERENTE												
1. Sanidad	237.910	-	3.333	523.187	-104.677	835.270	235.022	-3.373	-	-	1.726.672	
2. Educación	237.910	-	939	18.294	-20.505	766.425	155.645	-979	-	-	1.157.729	
3. Cultura	-	-	1.824	430.301	-8.429	41.878	76.676	-1.824	-	-	540.426	
	-	-	570	74.592	-75.743	26.967	2.701	-570	-	-	28.517	
4. ACTUACIONES DE CARÁCTER ECONÓMICO												
1. Agricultura, Pesca y Alimentación	449.762	566.310	1.360.907	5.445.705	-5.685.049	1.393.732	72.547	-19.366	-	-	3.584.548	
2. Industria y Energía	182.166	6.000	18.482	44.557	-51.985	7.547	21.150	-18.482	-	-	209.435	
3. Comercio, Turismo y Pymes	-	365.000	95	318.383	-1.695.850	2.458	146	-310	-	-	-1.010.078	
4. Subvenciones al transporte	224.000	185.000	190	44.201	-425.128	987.605	-	-	-	-	616.868	
	-	-	-	30.687	-1.372	-	-	-	-	-	438.315	

GTOS M03

	PRESUPUESTO DE GASTOS MODIFICACIONES DE CRÉDITO. ÁREAS DE GASTO Y POLÍTICAS HASTA EL 31 DE OCTUBRE DE 2022										Miles de euros	
	1	2	3	4	5		6	7	8	9		10
					CRÉDITOS EXTRAORDINARIOS	SUPLEMENTOS DE CRÉDITO						
				POSITIVAS	NEGATIVAS							
5. Infraestructuras y Ecosistemas Resilientes	43.596	10.310	1.341.895	729.568	-632.022	3.622	49.052	-251	-	1.545.770		
6. Investigación, desarrollo, innovación y digital.	-	-	-	4.218.406	-2.710.692	375.562	1.424	-117	-	1.884.583		
9. Otras actuaciones de carácter económico	-	-	245	59.903	-168.000	6.938	775	-206	-	-100.345		
9. ACTUACIONES DE CARÁCTER GENERAL	691.179	719.351	528.943	355.969	-1.829.303	207.308	45.109	-3.678.508	-	-2.959.952		
1. Órganos Constitucionales, Gobierno y otros	-	-	26	4.786	-3.484	-	354	-58	-	1.624		
2. Servicios de carácter general	575.007	700.000	10.929	34.454	-157.826	4.730	37.445	-3.467.913	-	-2.263.174		
3. Administración Financiera y Tributaria	-	-	3.800	17.592	-12.268	300	7.310	-2.997	-	13.737		
4. Transferencias a otras Administraciones Públicas	116.172	19.351	514.188	53.019	-1.409.607	202.278	-	-207.540	-	-712.139		
5. Deuda Pública	-	-	-	246.118	-246.118	-	-	-	-	-		
TOTALES	5.997.185	2.753.661	3.969.519	8.967.905	-8.971.033	3.680.673	1.132.904	-3.718.598	-1	13.812.215		

GTOS M03


**MINISTERIO
DE HACIENDA
Y FUNCIÓN PÚBLICA**
**PRESUPUESTO DE GASTOS
MODIFICACIONES DE CRÉDITO. ARTÍCULOS
HASTA EL 31 DE OCTUBRE DE 2022**

 INTERVENCIÓN GENERAL DE LA
ADMINISTRACIÓN DEL ESTADO

	Miles de euros										
	1 CRÉDITOS EXTRAORDINARIOS	2	3	4	5 TRANSFERENCIAS DE CRÉDITO		6 INCORPOR. REMANENTES DE CRÉDITO	7 CRÉDITOS GENERADOS POR INGRESOS	8 BAJAS POR ANULACIÓN Y RECTIFICAC.	9 OTRAS MODIFICACIONES	10 TOTAL MODIFICACIONES
					AMPLIACIONES DE CRÉDITO	SUPLEMENTOS DE CRÉDITO					
1. GASTOS DE PERSONAL											
10. Altos Cargos	-	-	-	209.978	257.411	-264.380	1.762	56.842	-27.788	-	233.825
11. Personal Eventual	-	-	-	-	1.324	-3.224	-	-	-	-	-1.900
12. Funcionarios	-	-	-	-	877	-80	-	-	-	-	797
13. Laborales	-	-	-	106.295	129.312	-248.852	-	1.202	-20.617	-	-32.660
14. Otro Personal	-	-	-	-	6.820	-6.627	-	29.355	-3.854	-	25.694
15. Incentivos al rendimiento	-	-	-	-	410	-	-	-	-	-	410
16. Cuotas, prestac. y gts. sociales a cargo empleador	-	-	-	-	117.743	-2.449	-	12.513	-	-	127.807
19. Gastos de personal. Mecanismo Recuper. y Resil.	-	-	-	103.683	828	-2.125	-	9.770	-3.317	-	108.839
	-	-	-	-	97	-1.023	1.762	4.002	-	-	4.838
2. GASTOS CORRIENTES EN BIENES Y SERVICIOS											
20. Arrendamientos y cánones	605.197	600.000	600.000	265.794	221.626	-213.737	802.815	227.591	-1	-149	2.509.136
21. Reparaciones, mantenimiento y conservación	43.276	-	-	-	9.363	-8.883	-	1.279	-	-	1.759
22. Material, suministros y otros	503.248	-	-	-	11.884	-3.123	-	13.852	-1	-	65.888
23. Indemnizaciones por razón del servicio	58.673	-	-	265.794	176.753	-138.352	755.700	196.147	-	-	2.359.290
24. Gastos de publicaciones	-	-	-	-	13.807	-23.399	-	15.996	-	-	65.077
25. Conciertos de asistencia sanitaria	-	-	-	-	56	-95	-	14	-	-	-25
29. Gtos ctes bienes y servicios; Mecanismo Recuper. y Resil.	-	-	-	-	-38	-	-	45	-	-	7
	-	-	-	-	9.763	-39.847	47.115	258	-	-149	17.140
3. GASTOS FINANCIEROS											
30. De deuda pública en euros	-	-	-	77.790	1.304	-	-	-	-	-	79.094
31. De préstamos en euros	-	-	-	-	-	-	-	-	-	-	-
32. De deuda pública en moneda extranjera	-	-	-	-	-	-	-	-	-	-	-
33. De préstamos en moneda extranjera	-	-	-	-	-	-	-	-	-	-	-
34. De depósitos y fianzas	-	-	-	-	-	-	-	-	-	-	-
35. Intereses de demora y otros gastos financieros	-	-	-	77.790	1.304	-	-	-	-	-	79.094
4. TRANSFERENCIAS CORRIENTES											
41. A Organismos Autónomos	1.171.173	2.003.000	2.003.000	1.829.620	1.042.263	-1.687.869	604.994	611.140	-88.526	-987	5.484.808
42. A la Seguridad Social	169.000	60.000	60.000	-	35.141	-13.295	414.921	188	-	-	665.955
43. A otras Entid. del S.P. Admin. Estatal. Ppto limitativo	15.500	208.000	208.000	-	8.417	-10.689	-	6.404	-	-	227.632
44. A soc. ent. púb. emp. fundac y resto entid. Sector Púb.	24.500	185.000	185.000	504	133.352	-372	3.249	410.798	-	-	547.531
45. A Comunidades Autónomas	228.983	300.000	300.000	672.501	336.407	-129.157	130	80.009	-1.884	13	1.487.002

GTOS M02



MINISTERIO
DE HACIENDA
Y FUNCIÓN PÚBLICA

PRESUPUESTO DE GASTOS
MODIFICACIONES DE CRÉDITO. ARTÍCULOS
HASTA EL 31 DE OCTUBRE DE 2022

INTERVENCIÓN GENERAL DE LA
ADMINISTRACIÓN DEL ESTADO

	1	CRÉDITOS EXTRAORDINARIOS	2	3	4	5		6	7	8	9	10
						TRANSFERENCIAS DE CRÉDITO						
						POSITIVAS	NEGATIVAS					
46. A Entidades Locales	100.000	-	26.584	19.798	-18.340	71	-	-	-	-	-	128.113
47. A empresas privadas	633.187	700.000	188.297	14.430	-132.168	4.644	15.000	-	-	-	-	1.423.390
48. A familias e instituciones sin fines de lucro	3	550.000	941.734	402.099	-230.491	180.550	73.104	-42	-	-1.000	-	1.915.957
49. Al exterior	-	-	-	33.447	-1.043.357	829	25.000	-86.600	-	-	-	-1.070.681
5. FONDO DE CONTINGENCIA Y OTROS IMPREVISTOS												
50. Dotación al Fondo de Contingencia de ejecución ppianta.	670.603	-	1.569.337	2.801.043	-1.559.620	358.069	191.350	-3.526	-201	-	-	4.027.055
6. INVERSIONES REALES												
60. Inv.nueva en infraestr. y bienes destinados uso general	-	-	1.069.968	7.250	-168.334	-	66	-1.500	-	-	-	907.450
61. Inv.reposición infraestr.y bienes destinados uso general	38.096	-	-	101.002	-48.118	-	23.097	-	-	-	-	114.077
62. Inv.nueva asociada funcionamiento operativo servicios	-	-	-	23.915	-12.801	-	27.737	-	-	-	-	38.743
63. Inv.reposición asoc. funcionamiento operativo servicios	-	-	-	9.508	-8.784	-	51.354	-	-	-	-	52.078
64. Gastos de inversiones de carácter inmaterial	-	-	-	622.106	-644.323	-	13.229	-2.026	108	-	-	-10.906
65. Inversiones militares en infraestructura y otros bienes	428.351	-	-	963.114	-569.406	-	24.792	-	-	-	-	846.101
66. Inv. militares asoc. funcionamiento operativo servicios	204.156	-	499.369	533.827	-8.355	-	51.075	-	-19	-	-	1.280.053
67. Gastos militares de inversiones de carácter inmaterial	-	-	-	-	-	-	-	-	-	-	-	768
68. Inv. reales: Mecanismo de Recuperación y Resiliencia	-	-	-	-	-	-	-	-	-	-	-	-
69. Inversiones reales. Mecanismo Recuper. y Resil.	-	-	-	540.321	-99.499	-	358.069	-	-200	-	-	798.691
7. TRANSFERENCIAS DE CAPITAL												
71. A Organismos Autónomos	3.550.212	150.661	17.000	2.397.049	-3.037.668	1.913.033	34.779	-132.504	1.336	-	-	4.893.898
72. A la Seguridad Social	-	-	-	184.918	-12.266	44.101	5.598	-	-	-	-	222.351
73. A otras Entid. del S.P. Admin. Estatal. Ppto limitativo	3.434.040	-	-	2.224	-	8.500	-	-	-	-	-	10.724
74. A soc. ent. pub. emp. fundac y resto entid. Sector Púb.	-	-	-	77.365	-	64.446	-	-	-	-	-	3.575.851
75. A Comunidades Autónomas	-	-	-	1.821.170	-754.574	22.000	9.617	-	12.510	-	-	1.110.723
76. A Entidades Locales	116.172	-	-	152.085	-471.292	1.283.374	8.763	-131.504	48.990	-	-	890.416
77. A empresas privadas	-	19.351	-	81.960	-61.396	261.209	10.801	-	790	-	-	428.887
78. A familias e instituciones sin fines de lucro	-	81.310	17.000	23.677	-1.694.015	183.071	-	-1.000	-41.457	-	-	-1.431.414
79. Al exterior	-	50.000	-	53.650	-44.125	46.332	-	-	-19.497	-	-	86.360
TOTAL OPERACIONES NO FINANCIERAS	5.997.185	2.753.661	3.969.519	6.720.696	-6.763.274	3.680.673	1.121.702	-3.718.598	-1	-	-	13.761.563

GLOS M02

	PRESUPUESTO DE GASTOS MODIFICACIONES DE CRÉDITO. ARTÍCULOS HASTA EL 31 DE OCTUBRE DE 2022										Miles de euros		
	1	2	3	4	5		6	7	8	9		10	
					CRÉDITOS EXTRAORDINARIOS	SUPLEMENTOS DE CRÉDITO							AMPLIACIONES DE CRÉDITO
					POSITIVAS	NEGATIVAS							
8. ACTIVOS FINANCIEROS													
82. Concesión de préstamos al Sector Público	-	-	-	-	2.001.091	-1.961.641	-	11.202	-	-	50.652	-	-
83. Concesión de préstamos fuera del Sector Público	-	-	-	-	31.535	-272.808	-	-	-	-	-241.273	-	-
84. Constitución de depósitos y fianzas	-	-	-	-	1.853.191	-1.638.833	-	11.202	-	-	225.560	-	-
85. Adquisición de acciones y particip. del Sector Púb.	-	-	-	-	63	-	-	-	-	-	63	-	-
86. Adquisición de acciones y particip. fuera del Sector Púb.	-	-	-	-	114.302	-	-	-	-	-	114.302	-	-
87. Aportaciones patrimoniales	-	-	-	-	2.000	-50.000	-	-	-	-	-48.000	-	-
89. Suscripción acciones y aport. fondos org. internacionales	-	-	-	-	-	-	-	-	-	-	-	-	-
9. PASIVOS FINANCIEROS													
90. Amortización de deuda pública en euros	-	-	-	-	246.118	-246.118	-	-	-	-	-	-	-
91. Amortización de préstamos en euros	-	-	-	-	-	-	-	-	-	-	-	-	-
92. Amortización de deuda pública en moneda extranjera	-	-	-	-	246.118	-246.118	-	-	-	-	-	-	-
93. Amortización de préstamos en moneda extranjera	-	-	-	-	-	-	-	-	-	-	-	-	-
94. Devolución de depósitos y fianzas	-	-	-	-	-	-	-	-	-	-	-	-	-
95. Puesta en circulación de moneda metálica	-	-	-	-	-	-	-	-	-	-	-	-	-
TOTAL OPERACIONES FINANCIERAS													
	5.997.185		2.753.661	3.969.519	8.967.905	-8.971.033	3.680.673	1.132.904	-3.718.598	-1	13.812.215		
TOTALES													

GTOS M02



MINISTERIO
DE HACIENDA
Y FUNCIÓN PÚBLICA

PRESUPUESTO DE INGRESOS
ESTADO DE EJECUCIÓN. ARTÍCULOS
HASTA EL 31 DE OCTUBRE DE 2022

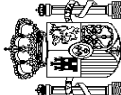
INTERVENCIÓN GENERAL DE LA
ADMINISTRACIÓN DEL ESTADO

	1	2	3	4
	PREVISIONES PRESUPUESTARIAS	DERECHOS RECONOCIDOS NETOS	RECAUDACIÓN NETA	DERECHOS PENDIENTES DE COBRO (2-3)
				Miles de euros
1. IMPUESTOS DIRECTOS Y COTIZACIONES SOCIALES				
10. Sobre la renta	77.877.802	57.689.871	54.001.973	3.687.898
11. Sobre el capital	74.314.076	55.688.710	52.058.044	3.630.666
12. Cotizaciones sociales	147.606	346.220	296.804	49.416
13. Sobre producc. y almac. energía eléctric. y comb.	1.976.251	1.672.130	1.672.130	-
19. Otros impuestos directos	1.439.869	-18.818	-26.634	7.816
	-	1.629	1.629	-
2. IMPUESTOS INDIRECTOS				
21. Sobre el valor añadido	57.879.547	51.222.302	48.536.720	2.685.582
22. Sobre consumos específicos	42.933.770	41.438.125	38.874.300	2.563.825
23. Sobre tráfico exterior	10.163.426	5.401.174	5.332.360	68.814
28. Otros impuestos indirectos	1.916.397	2.094.916	2.074.975	19.941
	2.865.954	2.288.087	2.255.085	33.002
3. TASAS, PRECIOS PÚBLICOS Y OTROS INGRESOS				
30. Tasas	9.889.126	9.560.020	7.567.222	1.992.798
31. Precios públicos	967.409	718.728	716.132	2.596
32. Otros ingresos procedentes de prestación de servicios	202	12.213	10.314	1.899
33. Venta de bienes	494.087	692.447	692.445	2
38. Reintegros de operaciones corrientes	2.004	46.036	46.031	5
39. Otros ingresos	551.215	1.170.976	1.148.703	22.273
	7.874.209	6.919.620	4.953.597	1.966.023
4. TRANSFERENCIAS CORRIENTES				
41. De Organismos Autónomos	13.409.000	9.286.108	9.227.996	58.112
42. De la Seguridad Social	307.833	171.998	171.998	-
43. De otras Entidad. del S.P. Admin. Estatal. Ppto limitativo	185.394	460	460	-
44. De sociedades, entes p. emp., fundac. y resto entid. SP	25.140	5.607	5.607	-
45. De Comunidades Autónomas	137	119	119	-
46. De Entidades Locales	8.678.237	7.293.847	7.246.705	47.142
47. De empresas privadas	412.729	111.733	111.733	-
48. De familias e instituciones sin fines de lucro	107.549	45.776	34.806	10.970
49. Del exterior	56	56	56	-
	3.691.925	1.656.512	1.656.512	-

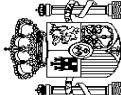
ING 018

	PRESUPUESTO DE INGRESOS ESTADO DE EJECUCIÓN. ARTÍCULOS HASTA EL 31 DE OCTUBRE DE 2022				Miles de euros
	1	2	3	4	
	PREVISIONES PRESUPUESTARIAS	DERECHOS RECONOCIDOS NETOS	RECAUDACIÓN NETA	DERECHOS PENDIENTES DE COBRO (2-3)	
5. INGRESOS PATRIMONIALES					
51. Intereses de anticipos y préstamos concedidos	6.471.282	5.313.107	5.307.317	5.790	
52. Intereses de depósitos	974.253	965.964	960.339	5.625	
53. Dividendos y participaciones en beneficios	73.161	99.314	99.314	-	
54. Rentas de bienes inmuebles	3.244.168	1.541.490	1.541.490	-	
55. Productos de concesiones y aprovech. especiales	-	4.794	4.794	-	
59. Otros ingresos patrimoniales	2.050.000	2.691.519	2.691.354	165	
	129.700	10.026	10.026	-	
	109.004	78.761	75.366	3.395	
	8.000	3.867	3.867	-	
	20.100	15.015	15.014	1	
	80.904	59.879	56.485	3.394	
6. ENAJENACIÓN DE INVERSIONES REALES					
60. De terrenos					
61. De las demás inversiones					
68. Reintegros por operaciones de capital					
7. TRANSFERENCIAS DE CAPITAL					
71. De Organismos Autónomos	17.267.851	10.754.261	10.754.261	-	
73. De otras Entid. del S. P. Admin. Estatal. Ppto limitativo	14.095	30.551	30.551	-	
74. De soc., ent. públ. emp., fundac. y resto entid. SP	-	-12	-12	-	
75. De Comunidades Autónomas	2	9.243	9.243	-	
76. De Entidades Locales		154	154	-	
77. De empresas privadas	2.972	420	420	-	
78. De familias e instituciones sin fines de lucro		-	-	-	
79. Del exterior	17.250.782	10.713.905	10.713.905	-	
	182.903.612	143.904.430	135.470.855	8.433.575	
TOTAL OPERACIONES NO FINANCIERAS					
8. ACTIVOS FINANCIEROS					
82. Reintegro préstamos concedidos al SP	14.556.401	4.962.600	4.723.218	239.382	
83. Reintegro préstamos concedidos fuera del SP	1.251.884	593.438	557.527	35.911	
84. Devolución de depósitos y fianzas	2.120.717	881.000	677.529	203.471	
85. Enajenación de acciones y partic. del sector público	7	41	41	-	
86. Enajenación de acciones y participaciones de fuera S.P.	24.949	19.985	19.985	-	
88. Devolución aportaciones patrimoniales	11.158.844	3.468.136	3.468.136	-	

ING 018

 MINISTERIO DE HACIENDA Y FUNCIÓN PÚBLICA		PRESUPUESTO DE INGRESOS ESTADO DE EJECUCIÓN. ARTÍCULOS HASTA EL 31 DE OCTUBRE DE 2022		INTERVENCIÓN GENERAL DE LA ADMINISTRACIÓN DEL ESTADO		Miles de euros	
						1	2
	PREVISIONES PRESUPUESTARIAS	DERECHOS RECONOCIDOS NETOS	RECAUDACIÓN NETA	DERECHOS PENDIENTES DE COBRO (2-3)			
9. PASIVOS FINANCIEROS							
90. Emisión deuda pública en euros	-	132.024.287	132.024.287	-			
91. Préstamos recibidos en euros	-	131.893.205	131.893.205	-			
92. Emisión deuda pública en moneda extranjera	-	-	-	-			
93. Préstamos recibidos en moneda extranjera	-	-	-	-			
94. Depósitos y fianzas recibidos	-	-	-	-			
95. Puesta en circulación de moneda metálica	-	131.082	131.082	-			
TOTAL OPERACIONES FINANCIERAS	14.556.401	136.986.887	136.747.505	239.382			
TOTALES	197.460.013	280.891.317	272.218.360	8.672.957			

ING 018

 MINISTERIO DE HACIENDA Y FUNCIÓN PÚBLICA		RESULTADO PRESUPUESTARIO DEL EJERCICIO HASTA EL 31 DE OCTUBRE DE 2022		INTERVENCIÓN GENERAL DE LA ADMINISTRACIÓN DEL ESTADO		Miles de euros	
						1	2
a.	Operaciones corrientes	133.071.408	155.624.159	-22.552.751			
b.	Operaciones de capital	10.833.022	23.725.538	-12.892.516			
	1. Total operaciones no financieras (a+b)	143.904.430	179.349.697	-35.445.267			
c.	Activos financieros	4.962.600	9.092.449	-4.129.849			
d.	Pasivos financieros	132.024.287	62.701.746	69.322.541			
	2. Total operaciones financieras (c+d)	136.986.887	71.794.195	65.192.692			
	RESULTADO PRESUPUESTARIO DEL EJERCICIO (1+2)	280.891.317	251.143.892	29.747.425			

GTOS 011



**PRESUPUESTO DE INGRESOS
RECAUDACIÓN POR OFICINAS
HASTA EL 31 DE OCTUBRE DE 2022**

INTERVENCIÓN GENERAL DE LA
ADMINISTRACIÓN DEL ESTADO

	1	2	3
	RECAUDACIÓN INTEGRAL	DEVOLUCIONES	RECAUDACIÓN NETA (1-2)
PAIS VASCO			
ARABA/ÁLAVA	5.029.693	3.620.649	1.409.044
GUIPÚZKOA	1.143.653	2.141.306	-997.653
BIZKAIA	477.770	100.017	377.753
	3.408.270	1.379.326	2.028.944
CATALUÑA			
BARCELONA	44.359.920	8.800.244	35.559.676
GIRONA	38.371.035	7.018.258	31.352.777
LLEIDA	2.571.448	849.675	1.721.773
TARRAGONA	1.226.037	436.930	789.107
	2.191.400	495.381	1.696.019
GALICIA			
A CORUÑA	8.152.858	2.071.018	6.081.840
LUGO	4.513.883	1.042.277	3.471.606
OURENSE	585.738	204.349	381.389
PONTEVEDRA	590.741	144.391	446.350
VIGO	985.361	309.567	675.794
	1.477.135	370.434	1.106.701
ANDALUCÍA			
ALMERIA	17.256.709	5.023.356	12.233.353
CÁDIZ	1.235.595	868.981	366.614
CÓRDOBA	1.581.194	386.276	1.194.918
GRANADA	1.224.892	384.236	840.656
HUELVA	1.473.033	434.996	1.038.037
JAÉN	767.080	410.875	356.205
MÁLAGA	771.747	313.476	458.271
SEVILLA	3.925.929	875.215	3.050.714
JEREZ FRONTERA	5.942.166	1.230.233	4.711.933
	335.073	119.068	216.005
PRINCIPADO DE ASTURIAS			
OVIEDO	3.157.127	867.398	2.289.729
GIJÓN	2.326.475	673.864	1.652.611
	830.652	193.534	637.118
CANTABRIA			
	2.507.646	749.493	1.758.153

Miles de euros

ING 006



MINISTERIO
DE HACIENDA
Y FUNCIÓN PÚBLICA

PRESUPUESTO DE INGRESOS
RECAUDACIÓN POR OFICINAS
HASTA EL 31 DE OCTUBRE DE 2022

INTERVENCIÓN GENERAL DE LA
ADMINISTRACIÓN DEL ESTADO

		Miles de euros		
	1	2	3	RECAUDACIÓN NETA (1-2)
	RECAUDACIÓN INTEGRAL	DEVOLUCIONES		
LA RIOJA	1.060.831	313.700		747.131
REGIÓN DE MURCIA	3.665.972	1.533.673		2.132.299
MURCIA	2.973.499	1.173.577		1.799.922
CARTAGENA	692.473	360.096		332.377
COMUNIDAD VALENCIANA	16.973.031	4.409.617		12.563.414
ALICANTE	4.142.494	1.047.777		3.094.717
CASTELLÓN DE LA PLANA	1.779.046	1.010.810		768.236
VALENCIA	11.051.491	2.351.030		8.700.461
ARAGÓN	4.969.362	1.485.743		3.483.619
HUESCA	553.245	277.742		275.503
TERUEL	294.304	109.539		184.765
ZARAGOZA	4.121.813	1.098.462		3.023.351
CASTILLA-LA MANCHA	3.893.756	1.343.724		2.550.032
ALBACETE	745.570	291.945		453.625
CIUDAD REAL	702.372	290.779		411.593
CUENCA	287.155	186.132		101.023
GUADALAJARA	472.860	140.776		332.084
TOLEDO	1.685.799	434.092		1.251.707
CANARIAS	3.159.969	620.008		2.539.961
LAS PALMAS	1.861.882	350.845		1.511.037
SANTA CRUZ DE TENERIFE	1.298.087	269.163		1.028.924
NAVARRA	892.197	1.110.984		-218.787
EXTREMADURA	1.657.458	588.201		1.069.257
BADAJOS	1.150.163	364.700		785.463
CÁCERES	507.295	223.501		283.794

ING 006



MINISTERIO
DE HACIENDA
Y FUNCIÓN PÚBLICA

PRESUPUESTO DE INGRESOS
RECAUDACIÓN POR OFICINAS
HASTA EL 31 DE OCTUBRE DE 2022

INTERVENCIÓN GENERAL DE LA
ADMINISTRACIÓN DEL ESTADO

		Miles de euros	
	1	2	3
	RECAUDACIÓN INTEGRAL	DEVOLUCIONES	RECAUDACIÓN NETA (1-2)
ILLES BALEARS	4.626.883	826.686	3.800.197
COMUNIDAD DE MADRID	103.519.558	15.990.525	87.529.033
CASTILLA Y LEÓN	5.435.521	1.828.976	3.606.545
ÁVILA	173.810	59.439	114.371
BURGOS	1.003.455	317.467	685.988
LEÓN	719.312	293.665	425.647
PALENCIA	295.883	123.654	172.229
SALAMANCA	592.231	197.225	395.006
SEGOVIA	322.502	129.061	193.441
SORIA	220.384	65.920	154.464
VALLADOLID	1.876.417	543.401	1.333.016
ZAMORA	231.527	99.144	132.383
CEUTA	67.894	23.187	44.707
MELILLA	50.467	23.827	26.640
S.G. TESORO Y P.F.	180.097.364	87.084.847	93.012.517
TOTALES	410.534.216	138.315.856	272.218.360

ING.006


**MINISTERIO
DE HACIENDA
Y FUNCIÓN PÚBLICA**
**PRESUPUESTO DE GASTOS
DE HACIENDA A PRESUPUESTOS, SECCIONES
HASTA EL 31 DE OCTUBRE DE 2022**

 INTERVENCIÓN GENERAL DE LA
ADMINISTRACIÓN DEL ESTADO

	2022				2021			TASAS VARIACIÓN					
	PRESUPUESTO CORRIENTE	PRESUPUESTOS CERRADOS	TOTAL	4	PRESUPUESTO CORRIENTE	PRESUPUESTOS CERRADOS	TOTAL	5	6	TOTAL	1/4	2/5	3/6
											2	3	1/4
CASA DE SU MAJESTAD EL REY	6.800	-	6.800	4	4.600	-	4.600	47,8	-	47,8	-	-	47,8
CORTES GENERALES	247.125	-	247.125	-	236.677	-	236.677	4,4	-	4,4	-	-	4,4
TRIBUNAL DE CUENTAS	48.586	130	48.686	-	44.443	-	44.443	9,3	-	9,3	-	-	9,3
TRIBUNAL CONSTITUCIONAL	17.892	12	17.904	-	16.839	243	17.082	6,3	-	6,3	-	-	4,8
CONSEJO DE ESTADO	7.542	-	7.542	-	7.444	37	7.481	1,3	-	1,3	-	-	0,8
DEUDA PÚBLICA	87.884.187	-	87.884.187	-	84.779.983	-	84.779.983	3,7	-	3,7	-	-	3,7
CLASES PASIVAS	14.733.793	75	14.733.868	-	13.417.054	111	13.417.165	9,8	-	9,8	-	-	9,8
CONSEJO GENERAL DEL PODER JUDICIAL	44.848	33	44.881	-	39.719	-	39.719	12,9	-	12,9	-	-	13,0
APORT. MUTUALISMO ADMINISTRATIVO	1.592.279	214.306	1.806.585	-	1.641.083	198.139	1.839.222	-3,0	-	8,2	-	-	-1,8
CONTRATACIÓN CENTRALIZADA	247.648	1.709	249.357	-	239.649	7.019	246.668	3,3	-	-75,7	-	-	1,1
ASUNTOS EXT., U. E. Y COOPERACIÓN	938.600	19.428	958.028	-	702.321	30.632	732.953	33,6	-	-36,6	-	-	30,7
JUSTICIA	1.662.271	9.167	1.671.438	-	1.419.360	11.223	1.430.583	17,1	-	-18,3	-	-	16,8
DEFENSA	6.711.201	566.457	7.277.658	-	6.510.042	224.385	6.734.427	3,1	-	152,4	-	-	8,1
HACIENDA Y FUNCIÓN PÚBLICA	8.786.038	1.172.019	9.958.057	-	11.550.163	515.966	12.066.129	-23,9	-	127,2	-	-	-17,5
INTERIOR	7.045.515	26.116	7.071.631	-	6.754.617	35.076	6.789.693	4,3	-	-25,5	-	-	4,2
TRANSPORTES, MOVILIDAD Y AGENDA URB.	7.016.871	1.932.890	8.949.761	-	4.333.832	509.156	4.842.988	61,9	-	279,6	-	-	84,8
EDUCACIÓN Y FORMACIÓN PROFESIONAL	3.822.284	14.093	3.836.377	-	3.956.240	2.910	3.959.150	-3,4	-	-	-	-	-3,1
TRABAJO Y ECONOMÍA SOCIAL	1.434.536	460.958	1.895.494	-	4.086.549	7.572	4.094.121	-64,9	-	-	-	-	-53,7
INDUSTRIA, COMERCIO Y TURISMO	1.539.718	1.296.298	2.836.016	-	430.976	65.664	496.640	257,3	-	-	-	-	-
AGRICULTURA, PESCA Y ALIMENTACIÓN	935.930	164.700	1.100.630	-	589.916	33.584	623.500	58,7	-	-	-	-	76,5
POLÍTICA TERRITORIAL	313.393	9.885	323.278	-	255.006	6.972	261.978	22,9	-	41,8	-	-	23,4
TRANSICIÓN ECOLÓGICA Y RETO DEMOGR.	4.660.936	2.704.824	7.365.760	-	5.325.120	1.016.958	6.342.078	-12,5	-	166,0	-	-	16,1
CULTURA Y DEPORTE	626.059	198.495	824.554	-	406.091	112.732	518.823	54,2	-	76,1	-	-	58,9
PRESIDENCIA, REL. CORTES Y MEM. DEMOCR.	174.786	15.702	190.488	-	148.096	24.209	172.305	18,0	-	-35,1	-	-	10,6
SANIDAD	2.650.460	122.730	2.773.190	-	1.746.581	73.356	1.819.937	51,8	-	67,3	-	-	52,4
ASUNTOS ECONÓM. Y TRANSFORM. DIGITAL	1.007.675	425.490	1.433.165	-	1.067.412	169.702	1.237.114	-5,6	-	150,7	-	-	15,8
CIENCIA E INNOVACIÓN	1.276.382	665.633	1.942.015	-	1.663.425	174.245	1.837.670	-23,3	-	282,0	-	-	5,7
DERECHOS SOCIALES Y AGENDA 2030	2.943.128	111.726	3.054.854	-	2.392.329	52.831	2.445.160	23,0	-	111,5	-	-	24,9
IGUALDAD	278.333	30.913	309.246	-	257.420	2.157	259.577	8,1	-	-	-	-	19,1
CONSUMO	22.327	4.376	26.703	-	18.992	4.799	23.791	17,6	-	-8,8	-	-	12,2
INCLUSIÓN, S.S. Y MIGRACIONES	25.442.140	2.090.362	27.532.502	-	29.009.564	128	29.009.692	-12,3	-	-	-	-	-5,1
UNIVERSIDADES	312.318	26.045	338.363	-	294.019	7.686	301.705	6,2	-	238,9	-	-	12,2

Miles de euros

GTOS 010



MINISTERIO
DE HACIENDA
Y FUNCIÓN PÚBLICA

PRESUPUESTO DE GASTOS
DE HACIENDA
PAGOS APLICADOS A PRESUPUESTOS, SECCIONES
HASTA EL 31 DE OCTUBRE DE 2022

INTERVENCIÓN GENERAL DE LA
ADMINISTRACIÓN DEL ESTADO

Miles de euros

	2022				2021			TASAS VARIACIÓN				
	1	2	3	TOTAL	4	5	6	TOTAL	1/4	2/5	3/6	
	PRESUPUESTO CORRIENTE	PRESUPUESTO CORRIENTE	PRESUPUESTOS CERRADOS	TOTAL	PRESUPUESTO CORRIENTE	PRESUPUESTOS CERRADOS	TOTAL					
RELACIONES FINANCIERAS CON LA U. E.												
FONDO DE CONTINGENCIA	11.898.889	-	-	11.898.889	12.128.463	-	12.128.463	-1,9	-	-	-1,9	
FONDOS DE COMPENSACIÓN INTERTERR.	113.587	-	-	113.587	100.419	-	100.419	13,1	-	-	13,1	
OTRAS RELAC. FINANC. CON ENTES TERRIT.	7.971.978	-	-	7.971.978	16.700.608	340	16.700.948	-52,3	-	-	-52,3	
SISTEMAS DE FINANC. DE ENTES TERRIT.	27.270.472	-	-	27.270.472	25.775.417	5.333	25.780.750	5,8	-	-	5,8	
TOTALES	231.686.497	12.284.572	243.971.069	243.971.069	238.050.469	3.293.165	241.343.634	-2,7	273,0	1,1		

GTOS 010

	Miles de euros						TASAS VARIACIÓN 3/6
	2022			2021			
	1	2	3	4	5	6	
	PRESUPUESTO CORRIENTE	PRESUPUESTOS CERRADOS	TOTAL	PRESUPUESTO CORRIENTE	PRESUPUESTOS CERRADOS	TOTAL	
1. IMPUESTOS DIRECTOS Y COTIZACIONES SOCIALES	54.001.973	1.991.798	55.993.771	60.203.131	2.262.891	62.466.022	-10,4
Impuesto sobre la renta de las personas físicas	37.964.237	943.209	38.907.446	35.421.257	1.002.057	36.423.314	6,8
Impuesto sobre sociedades	11.966.310	1.025.097	12.991.407	20.604.978	1.219.197	21.824.175	-40,5
Impuesto sobre la renta de no residentes	2.127.522	13.508	2.141.030	1.440.028	21.277	1.461.305	46,5
Impuesto sobre sucesiones y donaciones	216.650	4.873	221.523	80.084	9.772	89.856	146,5
Impuesto sobre el patrimonio	79.377	1.831	81.208	61.187	1.692	62.879	29,1
Imp. prod. y almac. de energía eléctric. y comb.	-26.634	3.176	-23.458	1.147.791	8.860	1.156.651	-
Cuota de derechos pasivos	659.175	-	659.175	705.874	-	705.874	-6,6
Cuota de formación profesional	1.012.955	-	1.012.955	740.603	-	740.603	36,8
Otros impuestos directos y extinguidos	2.381	104	2.485	1.329	36	1.365	82,1
2. IMPUESTOS INDIRECTOS	48.536.720	1.014.700	49.551.420	39.693.756	1.038.732	40.732.488	21,7
Impuesto sobre el valor añadido	38.874.300	983.239	39.857.539	31.777.723	988.410	32.766.133	21,6
Impuestos especiales	5.332.360	8.714	5.341.074	4.280.338	39.746	4.320.084	23,6
Tráfico exterior	2.074.875	19.867	2.094.742	1.485.912	9.402	1.495.314	40,1
Otros impuestos indirectos y extinguidos	2.255.085	2.880	2.257.965	2.149.783	1.174	2.150.957	5,0
3. TASAS, PRECIOS PÚBLICOS Y OTROS INGRESOS	7.567.222	586.752	8.153.974	10.102.178	637.988	10.740.166	-24,3
4. TRANSFERENCIAS CORRIENTES	9.227.996	11.421	9.239.417	4.781.435	4.244	4.785.679	93,1
5. INGRESOS PATRIMONIALES	5.307.317	41.243	5.348.560	5.217.577	34.015	5.251.592	1,8
6. ENAJENACIÓN DE INVERSIONES REALES	75.366	41.950	117.316	120.793	5.028	125.821	-6,8
7. TRANSFERENCIAS DE CAPITAL	10.754.261	-	10.754.261	1.662.430	-	1.662.430	-
TOTAL OPERACIONES NO FINANCIERAS	135.470.855	3.667.864	139.138.719	121.781.300	3.982.898	125.764.198	10,6
8. ACTIVOS FINANCIEROS	4.723.218	464.209	5.187.427	14.319.732	927.119	15.246.851	-66,0
9. PASIVOS FINANCIEROS	132.024.287	-	132.024.287	155.780.801	-	155.780.801	-15,2
TOTAL OPERACIONES FINANCIERAS	136.747.505	464.209	137.211.714	170.100.533	927.119	171.027.652	-19,8
TOTALES	272.218.360	4.132.073	276.350.433	291.881.833	4.910.017	296.791.850	-6,9

ING 001

	Miles de euros										
	2022					2021					TASAS VARIACIÓN 3/6
	1	2	3	4	TOTAL	PRESUPUESTO CORRIENTE	5	6	TOTAL		
PAÍS VASCO	1.409.044	1.409.044	112.413	1.521.457	1.521.457	1.987.141	57.833	2.044.974	2.044.974	-25,6	
ARABA/ÁLAVA	-997.653	5.207	-992.446	-992.446	-992.446	-540.660	7.324	-533.336	-533.336	86,1	
GUIPÚZKOA	377.753	12.064	389.817	389.817	389.817	408.965	11.070	420.035	420.035	-7,2	
BIZKAIA	2.028.944	95.142	2.124.086	2.124.086	2.124.086	2.118.836	39.439	2.158.275	2.158.275	-1,6	
CATALUÑA	35.559.676	35.559.676	760.060	36.319.736	36.319.736	37.757.818	853.720	38.611.538	38.611.538	-5,9	
BARCELONA	31.352.777	31.352.777	648.619	32.001.396	32.001.396	33.299.486	736.113	34.035.599	34.035.599	-6,0	
GIRONA	1.721.773	47.504	1.769.277	1.769.277	1.769.277	1.817.339	49.915	1.867.254	1.867.254	-5,2	
LLEIDA	789.107	21.897	811.004	811.004	811.004	938.903	23.126	962.029	962.029	-15,7	
TARRAGONA	1.696.019	42.040	1.738.059	1.738.059	1.738.059	1.702.090	44.566	1.746.656	1.746.656	-0,5	
GALICIA	6.081.840	6.081.840	136.768	6.218.608	6.218.608	6.700.879	158.308	6.859.187	6.859.187	-9,3	
A CORUÑA	3.471.606	51.886	3.523.492	3.523.492	3.523.492	3.778.741	83.314	3.862.055	3.862.055	-8,8	
LUGO	381.389	7.731	389.120	389.120	389.120	427.149	9.982	437.131	437.131	-11,0	
OURENSE	446.350	9.580	455.930	455.930	455.930	449.366	14.366	463.732	463.732	-1,7	
PONTEVEDRA	675.794	23.669	699.463	699.463	699.463	720.081	25.344	745.425	745.425	-6,2	
VIGO	1.106.701	43.902	1.150.603	1.150.603	1.150.603	1.325.542	25.302	1.350.844	1.350.844	-14,8	
ANDALUCÍA	12.233.353	12.233.353	466.592	12.699.945	12.699.945	13.444.578	485.690	13.930.268	13.930.268	-8,8	
ALMERÍA	366.614	40.255	406.869	406.869	406.869	624.629	36.503	661.132	661.132	-38,5	
CÁDIZ	1.194.918	42.179	1.237.097	1.237.097	1.237.097	1.173.453	63.035	1.236.488	1.236.488	-	
CÓRDOBA	840.656	23.577	864.233	864.233	864.233	893.526	25.515	919.041	919.041	-6,0	
GRANADA	1.038.037	37.476	1.075.513	1.075.513	1.075.513	1.182.694	37.509	1.220.203	1.220.203	-11,9	
HUELVA	356.205	21.463	377.668	377.668	377.668	476.514	25.204	501.718	501.718	-24,7	
JAÉN	458.271	19.863	478.134	478.134	478.134	538.828	20.582	559.410	559.410	-14,5	
MÁLAGA	3.050.714	119.938	3.170.652	3.170.652	3.170.652	3.277.077	117.211	3.394.288	3.394.288	-6,6	
SEVILLA	4.711.933	148.250	4.860.183	4.860.183	4.860.183	4.991.616	146.856	5.138.472	5.138.472	-5,4	
JEREZ FRONTERA	216.005	13.591	229.596	229.596	229.596	286.241	13.275	299.516	299.516	-23,3	
PRINCIPADO DE ASTURIAS	2.289.729	2.289.729	47.511	2.337.240	2.337.240	2.239.041	71.460	2.310.501	2.310.501	1,2	
OVIEDO	1.652.611	33.434	1.686.045	1.686.045	1.686.045	1.671.684	55.540	1.727.224	1.727.224	-2,4	
GIJÓN	637.118	14.077	651.195	651.195	651.195	567.357	15.920	583.277	583.277	11,6	
CANTABRIA	1.758.153	1.758.153	39.329	1.797.482	1.797.482	1.873.052	80.065	1.953.117	1.953.117	-8,0	

ING 005



MINISTERIO
DE HACIENDA
Y FUNCIÓN PÚBLICA

PRESUPUESTO DE INGRESOS
DE HACIENDA APLICADA A PRESUPUESTOS, OFICINAS
RECAUDACIÓN NETA APLICADA A PRESUPUESTOS, OFICINAS
HASTA EL 31 DE OCTUBRE DE 2022

INTERVENCIÓN GENERAL DE LA
ADMINISTRACIÓN DEL ESTADO

	Miles de euros						TASAS VARIACIÓN 3/6	
	2022			2021				
	1	2	3	4	5	6		
LA RIOJA		747.131	17.624	764.755	752.944	12.849	765.793	-0,1
REGIÓN DE MURCIA		2.132.299	72.646	2.204.945	2.479.502	163.869	2.643.371	-16,6
MURCIA		1.799.922	61.019	1.860.941	2.183.127	60.774	2.243.901	-17,1
CARTAGENA		332.377	11.627	344.004	296.375	103.095	399.470	-13,9
COMUNIDAD VALENCIANA		12.563.414	279.709	12.843.123	13.153.433	308.910	13.462.343	-4,6
ALICANTE		3.094.717	87.525	3.182.242	3.159.094	94.108	3.253.202	-2,2
CASTELLÓN DE LA PLANA		768.236	39.990	808.226	1.182.091	47.597	1.229.688	-34,3
VALENCIA		8.700.461	152.194	8.852.655	8.812.248	167.205	8.979.453	-1,4
ARAGÓN		3.483.619	77.483	3.561.102	3.848.597	66.165	3.914.762	-9,0
HUESCA		275.503	10.690	286.193	388.377	10.051	398.428	-28,2
TERUEL		184.765	9.448	194.213	206.095	4.724	210.819	-7,9
ZARAGOZA		3.023.351	57.355	3.080.706	3.254.125	51.390	3.305.515	-6,8
CASTILLA-LA MANCHA		2.550.032	140.319	2.690.351	2.814.295	189.910	3.004.205	-10,4
ALBACETE		453.625	64.596	518.221	519.611	106.226	625.837	-17,2
CIUDAD REAL		411.593	16.025	427.618	450.372	16.740	467.112	-8,5
GUENCA		101.023	9.335	110.358	158.932	9.420	168.352	-34,4
GUADALAJARA		332.084	14.335	346.419	378.502	17.711	396.213	-12,6
TOLEDO		1.251.707	36.028	1.287.735	1.306.878	39.813	1.346.691	-4,4
CANARIAS		2.539.961	122.293	2.662.254	2.235.984	121.507	2.357.491	12,9
LAS PALMAS		1.511.037	62.692	1.573.719	1.423.040	65.245	1.488.285	5,7
SANTA CRUZ DE TENERIFE		1.028.924	59.611	1.088.535	812.944	56.262	869.206	25,2
NAVARRA		-218.787	8.761	-210.026	-228.669	4.063	-224.606	-6,5
EXTREMADURA		1.069.257	36.786	1.106.043	1.277.235	44.748	1.321.983	-16,3
BADAJOS		785.463	25.506	810.969	896.936	33.232	930.168	-12,8
CÁCERES		283.794	11.280	295.074	380.299	11.516	391.815	-24,7

ING 005

	Miles de euros						TASAS VARIACIÓN 3/6
	2022			2021			
	1	2	3	4	5	6	
		PRESUPUESTO CORRIENTE	PRESUPUESTOS CERRADOS	TOTAL	PRESUPUESTO CORRIENTE	PRESUPUESTOS CERRADOS	TOTAL
ILLES BALEARS	3.800.197	186.451	3.986.648	3.252.755	119.454	3.372.209	18,2
COMUNIDAD DE MADRID	87.529.033	1.491.356	89.020.389	86.701.209	1.893.282	88.594.491	0,5
CASTILLA Y LEÓN	3.606.545	129.756	3.736.301	3.977.760	267.924	4.245.684	-12,0
ÁVILA	114.371	3.816	118.187	122.945	5.522	128.467	-8,0
BURGOS	685.988	22.386	708.374	759.880	19.338	779.218	-9,1
LEÓN	425.647	17.121	442.768	482.865	16.803	499.668	-11,4
PALENCIA	172.229	6.256	178.485	230.592	6.112	236.704	-24,6
SALAMANCA	395.006	24.747	419.753	456.354	12.347	468.701	-10,4
SEGOVIA	193.441	5.609	199.050	207.388	6.141	213.529	-6,8
SORIA	154.464	5.834	160.298	165.132	9.680	174.812	-8,3
VALLADOLID	1.333.016	36.126	1.369.142	1.389.237	186.493	1.575.730	-13,1
ZAMORA	132.383	7.861	140.244	163.367	5.488	168.855	-16,9
CEUTA	44.707	1.842	46.549	43.291	2.285	45.576	2,1
MELILLA	26.640	2.207	28.847	27.041	2.326	29.367	-1,8
S.G. TESORO Y P.F.	93.012.517	2.167	93.014.684	107.543.947	5.649	107.549.596	-13,5
T O T A L E S	272.218.360	4.132.073	276.350.433	291.881.833	4.910.017	296.791.850	-6,9

ING 005

		OPERACIONES NO PRESUPUESTARIAS MOVIMIENTO POR OPERACIONES NO PRESUPUESTARIAS HASTA EL 31 DE OCTUBRE DE 2022				Miles de euros
		SALDO INICIAL	INGRESOS	PAGOS	SALDO FINAL	
		1	2	3	4	
1. OPERACIONES NO FINANCIERAS NO PRESUPUESTARIAS						
1.1. PAGOS PENDIENTES DE APLICACIÓN		-246.570	19.254.036	34.409.010	-15.401.544	
1.2. INGRESOS PENDIENTES DE APLICACIÓN		-277.093	302.456.027	262.867.519	39.311.415	
TOTAL OPERACIONES NO FINANCIERAS		-523.663	321.710.063	297.276.529	23.909.871	
2. OPERACIONES FINANCIERAS						
2.1 RECURSOS LOCALES E INSTITUCIONALES		352.708	2.518.691	2.541.654	329.745	
2.2. C/C EN EFECTIVO CON CORPORACIONES LOCALES		359.353	161.326	691.967	-171.288	
2.3. OTRAS OPERACIONES		-5.564.055	706.844.228	704.047.386	-2.767.213	
2.3.1. Deudores		-14.457.261	60.180.056	58.474.652	-12.751.857	
2.3.2. Pagos pendientes de aplicación		-2.010	20.252	19.601	-1.359	
2.3.3. Acreedores		8.817.149	117.274.586	117.705.876	8.385.859	
2.3.4. Ingresos pendientes de aplicación		301.525	524.732.087	524.561.222	472.390	
2.3.5. Operaciones entre oficinas y otras agrupaciones		-223.458	4.637.247	3.286.035	1.127.754	
TOTAL OPERACIONES FINANCIERAS		-4.851.994	709.524.245	707.281.007	-2.608.756	
TOTALES		-5.375.657	1.031.234.308	1.004.557.536	21.301.115	

TES 003



MINISTERIO
DE HACIENDA
Y FUNCIÓN PÚBLICA

OPERACIONES NO PRESUPUESTARIAS
DEUDORES
HASTA EL 31 DE OCTUBRE DE 2022

INTERVENCIÓN GENERAL DE LA
ADMINISTRACIÓN DEL ESTADO

Miles de euros

	1	2	3	4
	SALDO INICIAL	INGRESOS	PAGOS	SALDO FINAL
OPERACIONES FINANCIERAS				
Anticipos FEAGA	-43.558	43.558	87.570	-87.570
Anticipos INEM-FSE	-	-	-	-
Anticipos A.E.A.T para pago devoluciones tributarias	-2.487	53.054.637	53.197.012	-144.862
Anticipos CC.AA. Ampliación aplaz. liq.2008/2009	-9.359.031	780.694	-	-8.578.337
Anticipos a Entidades Locales	-	-	-	-
Anticipos FEAGA	-4.404.835	5.145.187	4.199.000	-3.458.648
Anticipos FEADER	-639.573	1.109.917	949.000	-478.656
Anticipos FEAGA- PESCA	-	-	-	-
Demas conceptos	-7.777	46.063	42.070	-3.784
TOTALES	-14.457.261	60.180.056	58.474.652	-12.751.857

TES 004



MINISTERIO
DE HACIENDA
Y FUNCIÓN PÚBLICA

OPERACIONES NO PRESUPUESTARIAS
PAGOS PENDIENTES DE APLICACIÓN
HASTA EL 31 DE OCTUBRE DE 2022

INTERVENCIÓN GENERAL DE LA
ADMINISTRACIÓN DEL ESTADO

	1	2	3	4
	SALDO INICIAL	INGRESOS	PAGOS	SALDO FINAL
				Miles de euros
OPERACIONES NO FINANCIERAS				
Anticipos Recursos IVA	-	1.323.551	1.470.612	-147.061
Anticipos Recursos RNB	-	8.067.550	8.728.222	-660.672
Anticipos Recursos Propios de la U.E.	-	1.456.887	1.645.972	-189.085
Anticipos U.E. Fondo Europeo Desarrollo	-	164.249	164.249	-
Otros Anticipos a la U.E.	-	-	13.076	-13.076
FNMT Gastos acuñación moneda a reembolsar	-132.820	33.922	18.411	-117.309
Anticipos a Comunidades Autónomas	-	28.960	28.960	-
Anticipos CC.AA Ley 22/2009 Sistema Financiación	-	-	-	-
Anticipos a Entidades Locales. LPGE	-	-	-	-
Transferencias del Fondo de Garantía de CC.AA.	-	7.751.672	16.871.274	-9.119.602
Ayudas RDL 6/2022 Gestionadas por la AEAT	-	9.739	4.853.736	-4.843.997
Ayudas RDL 11/2022 Gestionadas por la AEAT	-	-	119.212	-119.212
Ayudas RDL 14/2022 Gestionadas por la AEAT	-	-	-	-
Demás Conceptos	-113.750	417.506	495.286	-191.530
TOTAL OPERACIONES NO FINANCIERAS	-246.570	19.254.036	34.409.010	-15.401.544
OPERACIONES FINANCIERAS				
Demás Conceptos	-2.010	20.252	19.601	-1.359
TOTAL OPERACIONES FINANCIERAS	-2.010	20.252	19.601	-1.359
TOTALES	-248.580	19.274.288	34.428.611	-15.402.903

TES 005



MINISTERIO
DE HACIENDA
Y FUNCIÓN PÚBLICA

OPERACIONES NO PRESUPUESTARIAS
ACREEDORES
HASTA EL 31 DE OCTUBRE DE 2022

INTERVENCIÓN GENERAL DE LA
ADMINISTRACIÓN DEL ESTADO

	1	2	3	4
	SALDO INICIAL	INGRESOS	PAGOS	SALDO FINAL
OPERACIONES FINANCIERAS				
Letras del Tesoro	-	76.820.346	80.663.093	-3.842.747
FNMT emisión moneda metálica pte. aplicar	-	154.735	131.082	23.653
AEAT Acreedor Impuesto (Patrim., Transp., Hidroc.y Juego)	-2.920	1.866.512	1.863.605	-13
Fondos U.E.	1.817.102	15.419.300	13.320.725	3.915.677
Fondos FEDER	3.738.104	3.255.177	1.967.855	5.025.426
Fondo Social Europeo	665.511	1.608.103	1.788.089	485.525
Otros Fondos Comunitarios	13.706	27.705	30.674	10.737
Fondos FEOGA-Orientación	237.962	87.421	202.923	122.460
Fondo de Cohesión	-	-	-	-
F.S.E. Fomento del empleo	20.121	161.387	83.505	98.003
Prefinanciación FEADER	287.360	-	-	287.360
Mecanismo Recuperación y Resiliencia	-	12.000.000	12.000.000	-
Demás Conceptos	2.040.203	5.873.900	5.654.325	2.259.778
TOTALES	8.817.149	117.274.586	117.705.876	8.385.859

TES 006



MINISTERIO
DE HACIENDA
Y FUNCIÓN PÚBLICA

OPERACIONES NO PRESUPUESTARIAS
INGRESOS PENDIENTES DE APLICACIÓN
HASTA EL 31 DE OCTUBRE DE 2022

INTERVENCIÓN GENERAL DE LA
ADMINISTRACIÓN DEL ESTADO

		Miles de euros			
	1	2	3	4	
	SALDO INICIAL	INGRESOS	PAGOS	SALDO FINAL	
OPERACIONES NO FINANCIERAS					
Variación del BE Pdte Aplicación	-	-	-	-	
Cobros EE.CC pendientes aplicación Autoliquidaciones	1.103	251.600.234	213.482.092	38.119.245	
Cobros EE.CC pendientes aplicación. LPA	-	23.137.393	21.896.892	1.240.501	
Cobros EE.CC pdtes apli. LPA Tributarias	-	11.193.014	11.193.014	-	
Cobros EE.CC pdtes apli. LPA Aduanas	-	7.457.814	7.457.812	2	
Cobros EE.CC pdtes apli. LPA No Tribut.	-	3.182.023	3.181.976	47	
Cobros EE.CC Tasas del Estado	-	933.469	885.644	47.825	
C/C Tributaria	-346.193	91.193	-128.221	-126.779	
Tasas y Exacciones Parafiscales	35.103	120.309	120.309	35.103	
Demás Conceptos	32.894	4.740.578	4.778.001	-4.529	
TOTAL OPERACIONES NO FINANCIERAS	-277.093	302.456.027	262.867.519	39.311.415	
OPERACIONES FINANCIERAS					
Cobros en Banco de España pendientes de aplicación	-	522.548.975	522.548.975	-	
Tasas Financieras	262.435	1.121.546	1.196.749	187.232	
Demás Conceptos	39.090	1.061.566	815.498	285.158	
TOTAL OPERACIONES FINANCIERAS	301.525	524.732.087	524.561.222	472.390	
T O T A L E S	24.432	827.188.114	787.428.741	39.783.805	

TES 007

		OPERACIONES NO PRESUPUESTARIAS OTRAS AGRUPACIONES HASTA EL 31 DE OCTUBRE DE 2022				INTERVENCIÓN GENERAL DE LA ADMINISTRACIÓN DEL ESTADO	
		1	2	3	4	Miles de euros	
		SALDO INICIAL	INGRESOS	PAGOS	SALDO FINAL		
OPERACIONES FINANCIERAS							
	Movimientos internos de Tesorería	-231.499	1.448	2.692	-232.743		
	Remesas de efectivo	-	-	-	-		
	Operaciones de intercambio financiero	-	2.124	1.510	614		
	Retenciones Capital Mobiliario en Intereses Deuda Pública.	2.057	4.625.509	3.275.022	1.352.544		
	Compraventas dobles de valores	-	-	-	-		
	Demás conceptos	5.984	8.166	6.811	7.339		
TOTALES		-223.458	4.637.247	3.286.035	1.127.754		

TES 008