

## III. OTRAS DISPOSICIONES

### MINISTERIO DE HACIENDA Y FUNCIÓN PÚBLICA

- 8921** *Resolución de 31 de marzo de 2023, de la Intervención General de la Administración del Estado, por la que se publican las «Operaciones de ejecución del Presupuesto del Estado y de sus modificaciones y operaciones de Tesorería» del mes de febrero 2023.*

En aplicación de lo dispuesto en el artículo 136 de la Ley General Presupuestaria se hacen públicas las «Operaciones de ejecución del Presupuesto del Estado y de sus modificaciones y operaciones de Tesorería» correspondientes al mes de febrero de 2023.

Madrid, 31 de marzo de 2023.–El Interventor General de la Administración del Estado, Pablo Arellano Pardo.



**MOVIMIENTO DEL TESORO  
HASTA EL 28 DE FEBRERO DE 2023**

INTERVENCIÓN GENERAL DE LA  
ADMINISTRACIÓN DEL ESTADO

		Miles de euros	
	PAGOS	COBROS	
PRESUPUESTO CORRIENTE	43.649.942		68.819.406
1. GASTOS DE PERSONAL	2.718.105		7.966.406
2. GASTOS EN BIENES Y SERVICIOS	195.921		13.717.485
3. GASTOS FINANCIEROS	4.649.896		2.430.116
4. TRANSFERENCIAS CORRIENTES	11.874.994		742.070
6. INVERSIONES REALES	196.136		1.138.812
7. TRANSFERENCIAS DE CAPITAL	572.414		40.808
8. ACTIVOS FINANCIEROS	80.486		55.980
9. PASIVOS FINANCIEROS	23.361.990		172.256
			42.555.473
PRESUPUESTOS CERRADOS	4.695.412		1.853.013
OPERACIONES NO PRESUPUESTARIAS	227.678.682		225.240.476
<b>TOTAL PAGOS</b>	<b>276.024.036</b>		<b>295.912.895</b>
<b>SUPERÁVIT DE TESORERÍA</b>	<b>19.888.859</b>		

TES 001



**ESTADO DE LA TESORERÍA**  
HASTA EL 28 DE FEBRERO DE 2023

INTERVENCIÓN GENERAL DE LA  
ADMINISTRACIÓN DEL ESTADO

Miles de euros	
IMPORTE	IMPORTE
<b>1. COBROS</b>	295.912.895
(+ ) del Presupuesto corriente	68.819.406
(+ ) de Presupuestos cerrados	1.853.013
(+ ) de operaciones no presupuestarias	225.240.476
<b>2. PAGOS</b>	276.024.036
(+ ) del Presupuesto corriente	43.649.942
(+ ) de Presupuestos cerrados	4.695.412
(+ ) de operaciones no presupuestarias	227.678.682
<b>I. FLUJO NETO DE LA TESORERÍA DEL EJERCICIO</b>	19.888.859
<b>3. SALDO INICIAL TESORERÍA</b>	27.301.701
<b>II. SALDO FINAL DE TESORERÍA (1-2+3)</b>	47.190.560

TES 002

NOTA: Los datos reflejados en este informe se refieren exclusivamente a las cuentas operativas del Tesoro y no a la totalidad de las cuentas que conforman la posición del Estado en el Banco de España.  
(<http://bde.es/webbde/es/estadis/infoest/infoestve0605.pdf>)



**MINISTERIO DE HACIENDA Y FUNCIÓN PÚBLICA**  
**PRESUPUESTO DE GASTOS ESTADO DE EJECUCIÓN. SECCIONES HASTA EL 28 DE FEBRERO DE 2023**

INTERVENCIÓN GENERAL DE LA ADMINISTRACIÓN DEL ESTADO

	CRÉDITOS PRESUPUESTARIOS			GASTOS COMPROMETIDOS	OBLIGACIONES RECONOCIDAS NETAS	PAGOS REALIZADOS	OBLIGACIONES PENDIENTES DE PAGO	REMANENTES DE CRÉDITO
	MODIFICACIONES		DEFINITIVOS					
	1	2	3					
CASA DE SU MAJESTAD EL REY	8.431	-	8.431	8.431	4.000	4.000	-	4.431
CORTES GENERALES	268.015	-	268.015	67.003	67.003	67.003	-	201.012
TRIBUNAL DE CUENTAS	78.374	32	78.407	14.266	9.218	9.165	53	69.189
TRIBUNAL CONSTITUCIONAL	30.484	-	30.484	5.351	3.312	3.102	210	27.172
CONSEJO DE ESTADO	14.687	-	14.687	11.299	1.467	1.467	-	13.220
DEUDA PÚBLICA	128.796.841	-	128.796.841	124.230.335	28.017.335	28.009.311	8.024	100.779.506
CLASES PASIVAS	20.499.793	-	20.499.793	20.499.793	2.936.737	2.936.566	171	17.563.056
CONSEJO GENERAL DEL PODER JUDICIAL	78.340	1.220	79.560	18.369	8.717	8.270	447	70.843
APORTAC. AL MUTUALISMO ADMINISTRATIVO	2.379.468	-	2.379.468	1.989.728	355.494	116.000	239.494	2.023.974
CONTRATACIÓN CENTRALIZADA	317.072	-	317.072	235.392	40.072	31.658	8.414	277.000
ASUNTOS EXT. U. E. Y COOPERACIÓN	2.009.000	-382	2.008.618	763.510	273.203	173.261	99.942	1.735.415
JUSTICIA	2.304.576	899	1.991.073	1.991.073	264.125	259.079	5.046	2.041.351
DEFENSA	12.827.182	39.464	12.866.648	9.525.540	947.487	913.559	33.928	11.919.161
HACIENDA Y FUNCIÓN PÚBLICA	19.530.091	121.478	19.651.569	3.814.058	1.959.961	469.148	1.490.813	17.691.608
INTERIOR	10.501.541	13.792	10.515.332	8.827.334	1.271.344	1.231.395	39.949	9.243.988
TRANSPORTES, MOVILIDAD Y AGENDA URB.	14.946.136	478.180	15.424.316	8.805.305	717.114	417.332	299.782	14.707.202
EDUCACIÓN Y FORMACIÓN PROFESIONAL	6.408.141	19.357	6.427.498	1.267.462	447.743	273.280	174.463	5.979.755
TRABAJO Y ECONOMÍA SOCIAL	1.157.966	-	1.157.966	556.447	63.089	10.143	52.946	1.094.877
INDUSTRIA, COMERCIO Y TURISMO	10.030.722	580.008	10.610.729	2.070.555	432.816	161.898	270.918	10.177.913
AGRICULTURA, PESCA Y ALIMENTACIÓN	1.544.893	422.373	1.967.266	902.879	329.581	12.454	317.127	1.637.685
POLÍTICA TERRITORIAL	589.631	15.907	605.538	318.858	42.152	41.333	819	563.386
TRANSICIÓN ECOLÓGICA Y RETO DEMOGR.	11.313.219	135.668	11.448.886	882.340	122.400	16.131	106.269	11.326.486
CULTURA Y DEPORTE	1.524.972	1.691	1.526.665	813.252	120.483	17.572	102.911	1.406.182
PRESIDENCIA, REL. CORTES Y MEM. DEMOCR.	384.592	-	384.592	203.080	29.542	15.044	14.498	355.050
SANIDAD	3.010.023	7.163	3.017.186	1.400.034	7.439	6.450	989	3.009.747
ASUNTOS ECONÓM. Y TRANSFORM. DIGITAL	6.090.385	1.365	6.091.750	811.456	129.800	126.707	3.093	5.961.950
CIENCIA E INNOVACIÓN	7.021.018	-6.469	7.014.549	902.598	268.354	253.279	15.075	6.746.195
DERECHOS SOCIALES Y AGENDA 2030	5.399.424	224.279	5.623.704	3.786.365	618.121	3.722	614.399	5.005.583
IGUALDAD	584.321	-783	583.538	75.071	6.491	3.166	3.325	557.047
CONSUMO	65.307	-	65.307	22.217	2.379	2.265	94	62.928
INCLUSIÓN, S.S. Y MIGRACIONES	45.983.015	282.999	46.266.016	35.535.133	2.760.928	2.760.126	802	43.505.088
UNIVERSIDADES	441.651	1	441.652	229.884	2.348	2.235	113	439.304

Miles de euros

GTOS 007



MINISTERIO  
DE HACIENDA  
Y FUNCIÓN PÚBLICA

PRESUPUESTO DE GASTOS  
ESTADO DE EJECUCIÓN. SECCIONES  
HASTA EL 28 DE FEBRERO DE 2023

INTERVENCIÓN GENERAL DE LA  
ADMINISTRACIÓN DEL ESTADO

Miles de euros

	CRÉDITOS PRESUPUESTARIOS			GASTOS COMPROMETIDOS	OBLIGACIONES RECONOCIDAS NETAS	PAGOS REALIZADOS	OBLIGACIONES PENDIENTES DE PAGO	REMANENTES DE CRÉDITO
	INICIALES	MODIFICACIONES	DEFINITIVOS					
1	2	3	4	5	6	7	8	
RELACIONES FINANCIERAS CON LA U. E.	18.042.850	-13.962	18.028.888	1.026.070	1.026.070	1.026.070	-	17.002.818
FONDO DE CONTINGENCIA	3.964.420	-	3.964.420	-	-	-	-	3.964.420
FONDOS DE COMPENSACIÓN INTERTERRIT.	582.430	-	582.430	5.148	5.148	4.320	828	577.282
OTRAS RELAC. FINAN. CON ENTES TERRIT.	2.291.135	-	2.291.135	10.840	181	181	-	2.290.954
SISTEMAS DE FINAN. DE ENTES TERRIT.	45.087.970	-	45.087.970	25.420.212	4.263.230	4.263.230	-	40.824.740
<b>TOTALES</b>	<b>386.088.116</b>	<b>2.324.280</b>	<b>388.412.402</b>	<b>257.046.688</b>	<b>47.554.884</b>	<b>43.649.942</b>	<b>3.904.942</b>	<b>340.857.518</b>

GTOS 007



MINISTERIO  
DE HACIENDA  
Y FUNCIÓN PÚBLICA

PRESUPUESTO DE GASTOS  
ESTADO DE EJECUCIÓN. ÁREAS DE GASTO Y POLÍTICAS  
HASTA EL 28 DE FEBRERO DE 2023

INTERVENCIÓN GENERAL DE LA  
ADMINISTRACIÓN DEL ESTADO

	CRÉDITOS PRESUPUESTARIOS				GASTOS COMPROMETIDOS	OBLIGACIONES RECONOCIDAS NETAS	PAGOS REALIZADOS	OBLIGACIONES PENDIENTES DE PAGO	REMANENTES DE CRÉDITO
	MODIFICACIONES		DEFINITIVOS						
	INICIALES	2	3	4					
<b>0. TRANSFERENCIAS INTERNAS</b>	1	2	3	4	5	6	7	8	
0. Transferencias Internas	61.113.815	726.087	61.839.901	43.081.086	4.474.204	2.911.734	1.562.470	57.365.697	
	61.113.815	726.087	61.839.901	43.081.086	4.474.204	2.911.734	1.562.470	57.365.697	
<b>1. SERVICIOS PÚBLICOS BÁSICOS</b>	25.704.820	53.851	25.758.672	20.321.294	2.579.123	2.505.042	74.081	23.179.549	
1. Justicia	2.269.710	2.125	2.271.835	1.964.957	266.170	261.943	4.227	2.005.665	
2. Defensa	12.062.213	38.917	12.101.132	8.895.636	865.221	837.633	27.588	11.235.911	
3. Seguridad ciudadana e instituciones penitenciarias	9.837.702	13.191	9.850.892	8.659.026	1.270.769	1.231.174	39.595	8.580.123	
4. Política Exterior	1.535.195	-382	1.534.813	801.675	176.963	174.292	2.671	1.357.850	
<b>2. ACTUACIONES DE PROTECCIÓN Y PROMOCIÓN SOCIAL</b>	28.656.648	176.805	28.833.456	23.083.938	3.014.170	2.986.398	27.772	25.819.286	
1. Pensiones	20.508.611	-	20.508.611	20.504.479	2.937.904	2.937.733	171	17.570.707	
3. Servicios sociales y Promoción social	3.119.905	173.046	3.292.952	605.819	13.637	12.863	774	3.279.315	
4. Fomento del empleo	1.272.576	3.760	1.276.336	17.110	783	763	20	1.275.553	
6. Acceso a la vivienda y Fomento de la edificación	3.476.998	-	3.476.998	1.849.712	49.405	23.070	26.335	3.427.593	
8. Gestión y administ. de Trabajo y Economía social	193.467	-	193.467	75.676	8.294	8.166	128	185.173	
9. Gestión y admón. de Inclusión, Segur. Soc. y Migración	85.091	-1	85.092	31.142	4.147	3.803	344	80.945	
<b>3. PRODUCCIÓN BIENES PÚB. CARÁCTER PREFERENTE</b>	8.551.578	19.767	8.571.347	2.737.894	491.885	314.161	177.724	8.079.462	
1. Sanidad	2.638.244	-	2.638.244	1.341.274	27.304	25.871	1.433	2.610.940	
2. Educación	5.245.111	19.355	5.264.466	1.268.564	449.097	274.533	174.564	4.815.369	
3. Cultura	668.223	412	668.637	128.056	15.484	13.757	1.727	653.153	
<b>4. ACTUACIONES DE CARÁCTER ECONÓMICO</b>	40.327.888	1.227.041	41.554.928	11.686.339	1.415.569	848.480	567.089	40.139.359	
1. Agricultura, Pesca y Alimentación	1.185.318	122.001	1.307.319	274.820	16.503	12.402	4.101	1.290.816	
2. Industria y Energía	6.344.385	542.078	6.886.463	392.938	7.329	7.073	256	6.879.134	
3. Comercio, Turismo y Pymes	2.981.862	650	2.982.511	163.944	17.679	17.561	118	2.964.832	
4. Subvenciones al transporte	3.447.680	476.300	3.923.980	1.227.264	201.551	96.749	104.802	3.722.429	

Miles de euros

GTOS 008



MINISTERIO  
DE HACIENDA  
Y FUNCIÓN PÚBLICA

PRESUPUESTO DE GASTOS  
ESTADO DE EJECUCIÓN. ÁREAS DE GASTO Y POLÍTICAS  
HASTA EL 28 DE FEBRERO DE 2023

INTERVENCIÓN GENERAL DE LA  
ADMINISTRACIÓN DEL ESTADO

Miles de euros

	CRÉDITOS PRESUPUESTARIOS		GASTOS COMPROMETIDOS	OBLIGACIONES RECONOCIDAS NETAS	PAGOS REALIZADOS	OBLIGACIONES PENDIENTES DE PAGO	REMANENTES DE CRÉDITO
	INICIALES	MODIFICACIONES					
1	2	3	4	5	6	7	8
5. Infraestructuras y Ecosistemas Resilientes	10.933.431	2.520	10.935.951	6.229.607	443.201	274.527	10.492.750
6. Investigación, desarrollo, innovación y digital.	14.409.855	83.506	14.493.361	3.140.355	686.311	397.715	13.807.050
9. Otras actuaciones de carácter económico	1.025.357	-14	1.025.343	257.411	42.995	42.453	982.348
<b>9. ACTUACIONES DE CARÁCTER GENERAL</b>	<b>221.733.367</b>	<b>120.729</b>	<b>221.854.098</b>	<b>156.136.137</b>	<b>35.579.933</b>	<b>34.084.127</b>	<b>186.274.165</b>
1. Órganos Constitucionales, Gobierno y otros	589.994	32	590.027	181.759	95.259	94.261	494.768
2. Servicios de carácter general	25.542.950	120.602	25.663.553	4.744.591	1.912.017	426.384	23.751.536
3. Administración Financiera y Tributaria	346.333	14.057	360.390	258.538	38.996	38.695	321.394
4. Transferencias a otras Administraciones Públicas	66.457.249	-13.962	66.443.287	26.720.914	5.516.326	5.515.476	60.926.961
5. Deuda Pública	128.796.841	-	128.796.841	124.230.335	28.017.335	28.009.311	100.779.506
<b>TOTALES</b>	<b>386.088.116</b>	<b>2.324.280</b>	<b>388.412.402</b>	<b>257.046.688</b>	<b>47.554.884</b>	<b>43.649.942</b>	<b>340.857.518</b>

GTOS 008



MINISTERIO  
DE HACIENDA  
Y FUNCIÓN PÚBLICA

PRESUPUESTO DE GASTOS  
ESTADO DE EJECUCIÓN. POR ARTICULOS  
HASTA EL 28 DE FEBRERO DE 2023

INTERVENCIÓN GENERAL DE LA  
ADMINISTRACIÓN DEL ESTADO

	CRÉDITOS PRESUPUESTARIOS			GASTOS COMPROMETIDOS	OBLIGACIONES RECONOCIDAS NETAS	PAGOS REALIZADOS	OBLIGACIONES PENDIENTES DE PAGO	REMANENTES DE CRÉDITO
	MODIFICACIONES		DEFINITIVOS					
	INICIALES	2	3					
	1	2	3	4	5	6	7	8
<b>1. GASTOS DE PERSONAL</b>	20.499.612	21.222	20.520.840	18.668.513	2.981.637	2.718.105	263.532	17.539.203
10. Altos Cargos	86.757	220	86.977	46.566	16.267	16.267	-	70.710
11. Personal Eventual	70.957	-	70.957	48.925	11.954	11.954	-	59.003
12. Funcionarios	15.062.565	-22.145	15.040.421	13.897.609	2.138.931	2.137.750	1.181	12.901.490
13. Laborales	768.387	15.697	784.084	659.190	101.128	101.128	-	682.956
14. Otro Personal	72.707	-	72.707	72.293	8.860	8.860	-	63.847
15. Incentivos al rendimiento	856.833	21.111	877.946	835.371	132.105	131.914	191	745.841
16. Cuotas, prestac. y gis. sociales a cargo empleador	3.559.328	3.199	3.562.530	3.092.881	569.454	307.304	262.150	2.993.076
17. Presidencia española del Consejo de la U.E.	12.335	268	12.603	5.177	1.023	1.021	2	11.580
19. Mecanismo de Recuperación y Resiliencia	9.743	2.872	12.615	10.501	1.915	1.907	8	10.700
<b>2. GASTOS CORRIENTES EN BIENES Y SERVICIOS</b>	6.460.897	40.923	6.501.820	3.903.784	252.528	195.921	56.607	6.249.292
20. Arrendamientos y cánones	175.995	39	176.033	141.338	15.228	13.998	1.230	160.805
21. Reparaciones, mantenimiento y conservación	410.673	1.284	411.957	200.967	21.650	18.527	3.123	390.307
22. Material, suministros y otros	5.314.055	40.483	5.354.539	3.474.727	199.378	149.983	49.395	5.155.161
23. Indemnizaciones por razón del servicio	318.460	-1.429	317.031	21.747	13.766	11.814	1.952	303.265
24. Gastos de publicaciones	4.989	8	4.997	867	326	265	61	4.671
25. Conciertos de asistencia sanitaria	15.077	-	15.077	284	109	67	42	14.968
27. Compras, suministros y otros gastos	128.260	-	128.260	2.079	11	-	11	128.249
29. Gtos ctes bienes y servicios; Mecanismo Recup. y Resil.	93.388	538	93.926	61.775	2.060	1.267	793	91.866
<b>3. GASTOS FINANCIEROS</b>	31.329.773	-	31.329.773	26.715.120	4.658.095	4.649.896	8.199	26.671.678
30. De deuda pública en euros	30.481.830	-	30.481.830	26.226.808	4.576.281	4.576.276	5	25.905.549
31. De préstamos en euros	734.711	-	734.711	449.716	79.060	71.041	8.019	655.651
32. De deuda pública en moneda extranjera	48.300	-	48.300	33.088	6	6	-	48.294
33. De préstamos en moneda extranjera	10.256	-	10.256	31	4	4	-	10.252
34. De depósitos y fianzas	11	-	11	3	3	3	-	8
35. Intereses de demora y otros gastos financieros	54.665	-	54.665	5.494	2.741	2.566	175	51.924

GTOS 009





**MINISTERIO DE HACIENDA Y FUNCIÓN PÚBLICA**  
**PRESUPUESTO DE GASTOS ESTADO DE EJECUCIÓN. POR ARTICULOS**  
**HASTA EL 28 DE FEBRERO DE 2023**

INTERVENCIÓN GENERAL DE LA ADMINISTRACIÓN DEL ESTADO

	CRÉDITOS PRESUPUESTARIOS			GASTOS COMPROMETIDOS	OBLIGACIONES RECONOCIDAS NETAS	PAGOS REALIZADOS	OBLIGACIONES PENDIENTES DE PAGO	REMANENTES DE CRÉDITO
	MODIFICACIONES		DEFINITIVOS					
	1	2	3					
<b>4. TRANSFERENCIAS CORRIENTES</b>								
41. A Organismos Autónomos	142.995.580	2.005.618	145.001.198	92.885.083	13.556.105	11.874.994	1.681.111	131.445.093
42. A la Seguridad Social	2.734.302	300.000	3.034.302	1.833.875	468.076	2.150	465.926	2.566.226
43. A otras Entid. del S.P. Admin. Estatal. Ppto limitativo	38.734.381	290.163	39.024.544	38.657.179	3.360.546	2.748.163	612.383	35.663.998
44. A soc. ent. púb. emp. fundac y resto entid. Sector Púb.	2.889.878	3	2.889.881	1.783.318	457.805	146.140	311.665	2.432.076
45. A Comunidades Autónomas	2.752.927	672.500	3.425.427	1.947.383	160.824	159.342	1.282	3.264.803
46. A Entidades Locales	28.233.543	307.122	28.540.665	5.254.995	861.791	861.791	-	27.678.874
47. A empresas privadas	22.901.330	139.300	23.040.630	20.262.457	3.401.699	3.401.659	40	19.638.931
48. A familias e instituciones sin fines de lucro	693.330	252.702	946.032	103.534	15.350	2.655	12.695	930.682
49. Al exterior	24.921.566	64.657	24.986.223	21.673.228	3.513.252	3.245.415	267.837	21.472.971
	19.134.323	-20.829	19.113.494	1.369.114	1.316.962	1.307.679	9.283	17.796.532
<b>5. FONDO DE CONTINGENCIA Y OTROS IMPREVISTOS</b>								
50. Dotación al Fondo de Contingencia de ejecución pptaia.	3.964.420	-	3.964.420	-	-	-	-	3.964.420
	3.964.420	-	3.964.420	-	-	-	-	3.964.420
<b>6. INVERSIONES REALES</b>								
60. Inv.nueva en infraestr. y bienes destinados uso general	11.842.240	33.862	11.876.103	7.152.208	257.634	196.136	61.498	11.618.469
61. Inv.reposición infraestr y bienes destinados uso general	1.153.921	-505	1.153.417	912.792	48.614	36.779	11.835	1.104.803
62. Inv.nueva asociada funcionamiento operativo servicios	1.726.461	911	1.727.372	1.480.739	137.528	103.872	33.656	1.589.844
63. Inv.reposición asoc. funcionamiento operativo servicios	412.986	2.578	415.564	250.882	7.341	4.941	2.400	408.223
64. Gastos de inversiones de carácter inmaterial	411.972	2.919	414.891	156.561	8.541	6.811	1.730	406.350
65. Inversiones militares en infraestructura y otros bienes	435.033	3.880	438.913	300.202	6.153	4.061	2.092	432.760
66. Inv. militares asoc. funcionamiento operativo servicios	5.246.648	15.742	5.262.390	3.059.146	23.575	21.914	1.661	5.238.815
67. Gastos militares de inversiones de carácter inmaterial	437.533	5.419	442.952	211.659	14.627	13.234	1.393	428.325
68. Inv. reales. Presidencia española Consejo Unión Europea	27.013	-	27.013	12.126	13	13	-	27.000
69. Inversiones reales. Mecanismo Recuper. y Resil.	9.806	-	9.806	299	-	-	-	9.806
	1.980.867	2.918	1.983.785	767.802	11.242	4.511	6.731	1.972.543
<b>7. TRANSFERENCIAS DE CAPITAL</b>								
71. A Organismos Autónomos	31.118.203	222.655	31.340.857	6.004.958	1.062.559	572.414	490.145	30.278.298
72. A la Seguridad Social	1.210.035	253	1.210.288	272.185	36.933	3.179	33.754	1.173.355
73. A otras Entid. del S.P. Admin. Estatal. Ppto limitativo	182.102	-	182.102	14.694	4.183	2.329	1.854	177.919
74. A soc. ent. púb. emp. fundac y resto entid. Sector Púb.	5.355.185	135.668	5.490.852	516.223	146.670	9.782	136.888	5.344.182
	9.220.076	-608.063	8.612.013	1.358.630	290.493	170.115	120.378	8.321.520

Miles de euros

GTOS 009



**MINISTERIO  
DE HACIENDA  
Y FUNCIÓN PÚBLICA**

INTERVENCIÓN GENERAL DE LA  
ADMINISTRACIÓN DEL ESTADO

	CRÉDITOS PRESUPUESTARIOS			GASTOS COMPROMETIDOS	OBLIGACIONES RECONOCIDAS NETAS	PAGOS REALIZADOS	OBLIGACIONES PENDIENTES DE PAGO	REMANENTES DE CRÉDITO
	INICIALES	MODIFICACIONES	DEFINITIVOS					
	1	2	3	4	5	6	7	8
75. A Comunidades Autónomas	7.894.251	160.532	8.054.784	2.484.039	274.567	247.620	26.947	7.780.217
76. A Entidades Locales	1.614.630	2.745	1.617.374	494.049	-	-	-	1.617.374
77. A empresas privadas	5.053.629	490.000	5.543.629	639.414	237.813	71.955	165.858	5.305.816
78. A familias e instituciones sin fines de lucro	408.420	40.000	448.420	158.421	4.597	131	4.466	443.823
79. Al exterior	179.875	1.520	181.395	67.303	67.303	67.303	-	114.092
<b>TOTAL OPERACIONES NO FINANCIERAS</b>	248.210.725	2.324.280	250.535.011	155.329.666	22.768.558	20.207.466	2.561.092	227.766.453
<b>8. ACTIVOS FINANCIEROS</b>								
82. Concesión de préstamos al Sector Público	40.355.458	-	40.355.458	4.196.210	1.424.246	80.486	1.343.760	38.931.212
83. Concesión de préstamos fuera del Sector Público	14.974.979	26.894	15.001.873	378.693	581	581	-	15.001.292
84. Constitución de depósitos y fianzas	3.687.790	-26.899	3.660.891	1.200.847	189.340	79.905	109.435	3.471.551
85. Adquisición de depósitos y fianzas	471	5	476	65	65	-	65	411
85. Adquisición de acciones y particip. del Sector Púb.	946.794	-	946.794	89.424	-	-	-	946.794
86. Adquisición de acciones y particip. fuera del Sector P.úb.	250	-	250	-	-	-	-	250
87. Aportaciones patrimoniales	20.608.623	-	20.608.623	2.477.398	1.234.260	-	1.234.260	19.374.363
89. Suscripción acciones y aport.fondos org. internacionales	136.551	-	136.551	49.783	-	-	-	136.551
<b>9. PASIVOS FINANCIEROS</b>								
90. Amortización de deuda pública en euros	97.521.933	-	97.521.933	97.520.812	23.362.080	23.361.990	90	74.159.853
91. Amortización de préstamos en euros	90.987.663	-	90.987.663	90.986.638	21.666.022	21.666.022	-	69.321.641
92. Amortización de deuda pública en moneda extranjera	6.534.078	-	6.534.078	6.534.078	1.695.962	1.695.962	-	4.838.116
93. Amortización de préstamos en moneda extranjera	-	-	-	-	-	-	-	-
94. Devolución de depósitos y fianzas	191	-	191	96	96	6	90	95
95. Puesta en circulación de moneda metálica	1	-	1	-	-	-	-	1
<b>TOTAL OPERACIONES FINANCIERAS</b>	137.877.391	-	137.877.391	101.717.022	24.786.326	23.442.476	1.343.850	113.091.065
<b>TOTALES</b>	<b>386.088.116</b>	<b>2.324.280</b>	<b>388.412.402</b>	<b>257.046.688</b>	<b>47.554.884</b>	<b>43.649.942</b>	<b>3.904.942</b>	<b>340.857.518</b>

Miles de euros

GTOS 009



**MINISTERIO DE HACIENDA Y FUNCIÓN PÚBLICA**  
**PRESUPUESTO DE GASTOS MODIFICACIONES DE CRÉDITO, POR SECCIONES HASTA EL 28 DE FEBRERO DE 2023**

INTERVENCIÓN GENERAL DE LA ADMINISTRACIÓN DEL ESTADO

	1	2	3	4	5		6	7	8	9	10	
					CRÉDITOS EXTRAORDINARIOS	SUPLEMENTOS DE CRÉDITO						AMPLIACIONES DE CRÉDITO
CASA DE SU MAJESTAD EL REY	-	-	-	-	-	-	-	-	-	-	-	-
CORTES GENERALES	-	-	-	-	-	-	-	-	-	-	-	-
TRIBUNAL DE CUENTAS	-	-	-	-	-	-	-	-	-	-	-	-
TRIBUNAL CONSTITUCIONAL	-	-	-	-	-	-	-	32	-	-	-	32
CONSEJO DE ESTADO	-	-	-	-	-	-	-	-	-	-	-	-
DEUDA PÚBLICA	-	-	-	-	-	-	-	-	-	-	-	-
CLASES PASIVAS	-	-	-	-	-	-	-	-	-	-	-	-
CONSEJO GENERAL DEL PODER JUDICIAL	-	-	-	-	-	-	-	-	-	-	-	-
APORTAC. AL MUTUALISMO ADMINISTRATIVO	-	-	-	-	-	-	-	1.220	-	-	-	1.220
CONTRATACIÓN CENTRALIZADA	-	-	-	-	-	-	-	-	-	-	-	-
ASUNTOS EXT. U. E. Y COOPERACIÓN	-	-	-	-	-	-	-	-	-	-	-	-
JUSTICIA	-	-	-	-	-	-	-	-	-	-	-	-382
DEFENSA	-	-	-	-	-	-	-	5.150	-5.532	-	-	899
	-	-	-	-	-	-	-	-	-15	-	-	-
	-	-	-	-	-	-	-	6.999	-148	-	-	39.464
HACIENDA Y FUNCIÓN PÚBLICA	107.003	-	-	-	-	-	-	14.736	-651	-	-	121.478
	-	-	-	-	-	-	-	20.021	-21.649	-	-	13.792
INTERIOR	403.300	-	-	-	-	-	-	602.256	-602.965	-	-	478.180
TRANSPORTES, MOVILIDAD Y AGENDA URB.	-	73.000	-	-	-	-	-	4.721	-4.721	-	-	19.357
EDUCACIÓN Y FORMACIÓN PROFESIONAL	-	-	-	-	-	-	-	-	-	-	-	-
TRABAJO Y ECONOMÍA SOCIAL	-	-	-	-	-	-	-	-	-	-	-	-
INDUSTRIA, COMERCIO Y TURISMO	580.000	-	-	-	-	-	-	11.374	-11.412	-	-	580.008
AGRICULTURA, PESCA Y ALIMENTACIÓN	422.000	-	-	-	-	-	-	2.947	-2.946	372	-	422.373
POLÍTICA TERRITORIAL	-	-	-	-	-	-	-	1.653	-89	3.453	-	15.907
TRANSICIÓN ECOLÓGICA Y RETO DEMOGR.	112.500	-	23.168	-	-	-	-	-	-	-	-	135.668
CULTURA Y DEPORTE	-	-	-	-	-	-	-	1.184	-1.208	-	-	1.691
PRESIDENCIA, REL. CORTES Y MEM. DEMOCR.	-	-	-	-	-	-	-	-	-	-	-	-
SANIDAD	-	-	-	-	-	-	-	329	-329	-	-	7.163
ASUNTOS ECONÓM. Y TRANSFORM. DIGITAL	-	-	-	-	-	-	-	100.051	-100.000	764	-	1.365
CIENCIA E INNOVACIÓN	-	-	-	-	-	-	-	1.531	-8.000	-	-	-6.469
DERECHOS SOCIALES Y AGENDA 2030	-	-	-	-	-	-	-	361	-361	224.279	-	224.279
IGUALDAD	-	-	-	-	-	-	-	40.470	-41.470	217	-	-783
CONSUMO	-	-	-	-	-	-	-	26	-26	-	-	-
INCLUSIÓN, S.S. Y MIGRACIONES	-	-	-	-	-	-	-	154	-155	-	-	282.999
UNIVERSIDADES	-	283.000	-	546	-	-	-	-	-	-	-	-
	-	-	-	-	-	-	-	-	-	-545	-	1

GTOS M01



MINISTERIO  
DE HACIENDA  
Y FUNCIÓN PÚBLICA

PRESUPUESTO DE GASTOS  
MODIFICACIONES DE CRÉDITO. POR SECCIONES  
HASTA EL 28 DE FEBRERO DE 2023

INTERVENCIÓN GENERAL DE LA  
ADMINISTRACIÓN DEL ESTADO

	1	2	3	4	TRANSFERENCIAS DE CRÉDITO		6	7	8	9	10	Miles de euros
					POSITIVAS	NEGATIVAS						
RELACIONES FINANCIERAS CON LA U. E.	-	-	-	-	-	-	-	-	-	-	-	-
FONDO DE CONTINGENCIA	-	-	-	-	-	-13.962	-	-	-	-	-	-13.962
FONDOS DE COMPENSACIÓN INTERTERRIT.	-	-	-	-	-	-	-	-	-	-	-	-
OTRAS RELAC. FINANC. CON ENTES TERRIT.	-	-	-	-	-	-	-	-	-	-	-	-
SISTEMAS DE FINANC. DE ENTES TERRIT.	-	-	-	-	-	-	-	-	-	-	-	-
<b>TOTALES</b>	<b>1.624.803</b>	<b>379.168</b>	<b>546</b>	<b>813.963</b>	<b>-815.639</b>	<b>229.085</b>	<b>92.899</b>	<b>-545</b>	<b>-</b>	<b>2.324.280</b>		

GTOS M01


**MINISTERIO  
DE HACIENDA  
Y FUNCIÓN PÚBLICA**
**PRESUPUESTO DE GASTOS  
MODIFICACIONES DE CRÉDITO. ÁREAS DE GASTO Y POLÍTICAS  
HASTA EL 28 DE FEBRERO DE 2023**

 INTERVENCIÓN GENERAL DE LA  
ADMINISTRACIÓN DEL ESTADO

	1	2	3	4	5		6	7	8	9	10
					TRANSFERENCIAS DE CRÉDITO						
					POSITIVAS	NEGATIVAS					
<b>0. TRANSFERENCIAS INTERNAS</b>	412.500	306.168	-	-	256	-	-	7.163	-	-	726.087
0. Transferencias Internas	412.500	306.168	-	-	256	-	-	7.163	-	-	726.087
<b>1. SERVICIOS PÚBLICOS BÁSICOS</b>	-	-	-	-	32.170	-27.338	-	49.019	-	-	53.851
1. Justicia	-	-	-	-	-	-9	-	2.134	-	-	2.125
2. Defensa	-	-	-	-	6.999	-148	-	32.066	-	-	38.917
3. Seguridad ciudadana e Instituciones penitenciarias	-	-	-	-	20.021	-21.649	-	14.819	-	-	13.191
4. Política Exterior	-	-	-	-	5.150	-5.532	-	-	-	-	-382
<b>2. ACTUACIONES DE PROTECCIÓN Y PROMOCIÓN SOCIAL</b>	-	-	-	-	40.732	-41.986	175.632	2.427	-	-	176.805
1. Pensiones	-	-	-	-	-	-	-	-	-	-	-
3. Servicios sociales y Promoción social	-	-	-	-	40.578	-41.831	174.299	-	-	-	173.046
4. Fomento del empleo	-	-	-	-	-	-	1.333	2.427	-	-	3.760
6. Acceso a la vivienda y Fomento de la edificación	-	-	-	-	-	-	-	-	-	-	-
8. Gestión y administ. de Trabajo y Economía social	-	-	-	-	-	-	-	-	-	-	-
9. Gestión y admón. de Inclusión, Segur. Soc. y Migración	-	-	-	-	154	-155	-	-	-	-	-1
<b>3. PRODUCCIÓN BIENES PÚB. CARÁCTER PREFERENTE</b>	-	-	546	-	6.231	-6.258	-	19.793	-545	-	19.767
1. Sanidad	-	-	-	-	329	-329	-	-	-	-	-
2. Educación	-	-	546	-	4.718	-4.721	-	19.357	-545	-	19.355
3. Cultura	-	-	-	-	1.184	-1.208	-	436	-	-	412
<b>4. ACTUACIONES DE CARÁCTER ECONÓMICO</b>	1.105.300	73.000	-	-	718.185	-725.349	52.766	3.139	-	-	1.227.041
1. Agricultura, Pesca y Alimentación	122.000	-	-	-	2.947	-2.946	-	-	-	-	122.001
2. Industria y Energía	540.000	-	-	-	220	-908	2.766	-	-	-	542.078
3. Comercio, Turismo y Pymes	-	-	-	-	11.154	-10.504	-	-	-	-	650
4. Subvenciones al transporte	403.300	73.000	-	-	600.000	-600.000	-	-	-	-	476.300

GTOS M03



MINISTERIO  
DE HACIENDA  
Y FUNCIÓN PÚBLICA

PRESUPUESTO DE GASTOS  
MODIFICACIONES DE CRÉDITO. ÁREAS DE GASTO Y POLÍTICAS  
HASTA EL 28 DE FEBRERO DE 2023

INTERVENCIÓN GENERAL DE LA  
ADMINISTRACIÓN DEL ESTADO

Miles de euros

	1	2	3	4	5		6	7	8	9	10
					POSITIVAS	NEGATIVAS					
5. Infraestructuras y Ecosistemas Resilientes	-	-	-	2.256	-2.325	-	2.589	-	-	-	2.520
6. Investigación, desarrollo, innovación y digital.	40.000	-	-	101.582	-108.626	50.000	550	-	-	-	83.506
9. Otras actuaciones de carácter económico	-	-	-	26	-40	-	-	-	-	-	-14
<b>9. ACTUACIONES DE CARÁCTER GENERAL</b>	107.003	-	-	16.389	-14.708	687	11.358	-	-	-	120.729
1. Órganos Constitucionales, Gobierno y otros	-	-	-	-	-	-	32	-	-	-	32
2. Servicios de carácter general	107.003	-	-	2.177	-496	687	11.231	-	-	-	120.602
3. Administración Financiera y Tributaria	-	-	-	14.212	-250	-	95	-	-	-	14.057
4. Transferencias a otras Administraciones Públicas	-	-	-	-	-13.962	-	-	-	-	-	-13.962
5. Deuda Pública	-	-	-	-	-	-	-	-	-	-	-
<b>TOTALES</b>	<b>1.624.803</b>	<b>379.168</b>	<b>546</b>	<b>813.963</b>	<b>-815.639</b>	<b>229.085</b>	<b>92.899</b>	<b>-545</b>	<b>-</b>	<b>-</b>	<b>2.324.280</b>

GTOS M03



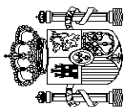
MINISTERIO  
DE HACIENDA  
Y FUNCIÓN PÚBLICA

PRESUPUESTO DE GASTOS  
MODIFICACIONES DE CRÉDITO. ARTÍCULOS  
HASTA EL 28 DE FEBRERO DE 2023

INTERVENCIÓN GENERAL DE LA  
ADMINISTRACIÓN DEL ESTADO

	1	2	3	4	5		6	7	8	9	10
					TRANSFERENCIAS DE CRÉDITO						
					POSITIVAS	NEGATIVAS					
<b>1. GASTOS DE PERSONAL</b>											
10. Altos Cargos				546	21.849	-23.478	1.231	21.619	-545		21.222
11. Personal Eventual					220						220
12. Funcionarios											
13. Laborales						-21.600			-545		-22.145
14. Otro Personal								15.697			15.697
15. Incentivos al rendimiento											
16. Cuotas, prestac. y gts. sociales a cargo empleador				546	21.111	-1.628					21.111
17. Presidencia española del Consejo de la U.E.					518	-250		4.281			3.199
19. Mecanismo de Recuperación y Resiliencia							1.231	1.641			2.872
<b>2. GASTOS CORRIENTES EN BIENES Y SERVICIOS</b>											
20. Arrendamientos y cánones					28.293	-9.607	807	21.430			40.923
21. Reparaciones, mantenimiento y conservación					37	-31		33			39
22. Material, suministros y otros					291	-293		1.286			1.284
23. Indemnizaciones por razón del servicio					27.621	-6.498		19.360			40.483
24. Gastos de publicaciones					196	-1.742		117			-1.429
25. Concleritos de asistencia sanitaria					8						8
27. Compras, suministros y otros gastos											
29. Gtos ctes bienes y servicios:Mecanismo Recuper. y Resil.					140	-1.043	807	634			538
<b>3. GASTOS FINANCIEROS</b>											
30. De deuda pública en euros											
31. De préstamos en euros											
32. De deuda pública en moneda extranjera											
33. De préstamos en moneda extranjera											
34. De depósitos y fianzas											
35. Intereses de demora y otros gastos financieros											

GTOS M02

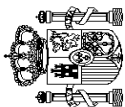

**MINISTERIO  
DE HACIENDA  
Y FUNCIÓN PÚBLICA**
**PRESUPUESTO DE GASTOS  
MODIFICACIONES DE CRÉDITO. ARTÍCULOS  
HASTA EL 28 DE FEBRERO DE 2023**

 INTERVENCIÓN GENERAL DE LA  
ADMINISTRACIÓN DEL ESTADO

	Miles de euros									
	1 CRÉDITOS EXTRAORDINARIOS	2 SUPLEMENTOS DE CRÉDITO	3 AMPLIACIONES DE CRÉDITO	4 TRANSFERENCIAS DE CRÉDITO		6 INCORPOR. REMANENTES DE CRÉDITO	7 CRÉDITOS GENERADOS POR INGRESOS	8 BAJAS POR ANULACIÓN Y RECTIFICAC.	9 OTRAS MODIFICACIONES	10 TOTAL MODIFICACIONES
				POSITIVAS	NEGATIVAS					
<b>4. TRANSFERENCIAS CORRIENTES</b>										
41. A Organismos Autónomos	932.303	356.000	-	641.435	-62.759	112.119	26.520	-	-	2.005.618
42. A la Seguridad Social	300.000	-	-	-	-	-	-	-	-	300.000
43. A otras Entid. del S.P. Admin. Estatal. Ppto limitativo	-	283.000	-	3	-	-	7.163	-	-	290.163
44. A soc. ent. púb. emp. fundac y resto entid. Sector Púb.	-	-	-	-	-	-	-	-	-	3
45. A Comunidades Autónomas	-	73.000	-	600.000	-500	-	-	-	-	672.500
46. A Entidades Locales	240.000	-	-	40.207	-40.202	67.117	-	-	-	307.122
47. A empresas privadas	140.000	-	-	-	-700	-	-	-	-	139.300
48. A familias e instituciones sin fines de lucro	252.302	-	-	700	-300	-	-	-	-	252.702
49. Al exterior	1	-	-	340	-43	45.002	19.357	-	-	64.657
	-	-	-	185	-21.014	-	-	-	-	-20.829
<b>5. FONDO DE CONTINGENCIA Y OTROS IMPREVISTOS</b>										
50. Dotación al Fondo de Contingencia de ejecución ppriaria.	-	-	-	-	-	-	-	-	-	-
	-	-	-	-	-	-	-	-	-	-
<b>6. INVERSIONES REALES</b>										
60. Inv.nueva en infraestr. y bienes destinados uso general	-	-	-	9.628	-1.862	2.766	23.330	-	-	33.862
61. Inv.reposición infraestr.y bienes destinados uso general	-	-	-	-	-1.235	-	730	-	-	-505
62. Inv.nueva asociada funcionamiento operativo servicios	-	-	-	-	-626	-	911	-	-	911
63. Inv.reposición asoc. funcionamiento operativo servicios	-	-	-	626	-	-	3.204	-	-	2.578
64. Gastos de inversiones de carácter inmaterial	-	-	-	2.883	-1	-	2.293	-	-	2.919
65. Inversiones militares en infraestructura y otros bienes	-	-	-	700	-	-	998	-	-	3.880
66. Inv. militares asoc. funcionamiento operativo servicios	-	-	-	5.419	-	-	15.042	-	-	15.742
67. Gastos militares de inversiones de carácter inmaterial	-	-	-	-	-	-	-	-	-	5.419
68. Inv. reales. Presidencia española Consejo Unión Europea	-	-	-	-	-	-	-	-	-	-
69. Inversiones reales. Mecanismo Recuper. y Resil.	-	-	-	-	-	2.766	152	-	-	2.918
<b>7. TRANSFERENCIAS DE CAPITAL</b>										
71. A Organismos Autónomos	692.500	23.168	-	112.753	-717.928	112.162	-	-	-	222.655
72. A la Seguridad Social	-	-	-	255	-	-	-	-	-	255
73. A otras Entid. del S.P. Admin. Estatal. Ppto limitativo	-	-	-	-	-	-	-	-	-	-
74. A soc. ent. púb. emp. fundac y resto entid. Sector Púb.	112.500	23.168	-	-	-	-	-	-	-	135.668
	-	-	-	100.001	-708.064	-	-	-	-	-608.063

GTOS M02

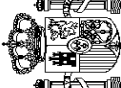



**MINISTERIO  
DE HACIENDA  
Y FUNCIÓN PÚBLICA**
**PRESUPUESTO DE GASTOS  
MODIFICACIONES DE CRÉDITO. ARTÍCULOS  
HASTA EL 28 DE FEBRERO DE 2023**

 INTERVENCIÓN GENERAL DE LA  
ADMINISTRACIÓN DEL ESTADO

	Miles de euros										
	1 CRÉDITOS EXTRAORDINARIOS	2	3 SUPLEMENTOS DE CRÉDITO	4 AMPLIACIONES DE CRÉDITO	5 TRANSFERENCIAS DE CRÉDITO		6 INCORPOR. REMANENTES DE CRÉDITO	7 CRÉDITOS GENERADOS POR INGRESOS	8 BAJAS POR ANULACIÓN Y RECTIFICAC.	9 OTRAS MODIFICACIONES	10 TOTAL MODIFICACIONES
					POSITIVAS	NEGATIVAS					
75. A Comunidades Autónomas	90.000	-	-	-	-	-1.630	72.162	-	-	-	160.532
76. A Entidades Locales	-	-	-	-	10.979	-8.234	-	-	-	-	2.745
77. A empresas privadas	490.000	-	-	-	-	-	40.000	-	-	-	490.000
78. A familias e instituciones sin fines de lucro	-	-	-	-	-	-	-	-	-	-	40.000
79. Al exterior	-	-	-	-	1.520	-	-	-	-	-	1.520
<b>TOTAL OPERACIONES NO FINANCIERAS</b>	1.624.803	379.168	546	813.958	-815.634	229.085	92.899	-545	-	-	2.324.280
<b>8. ACTIVOS FINANCIEROS</b>	-	-	-	5	-5	-	-	-	-	26.894	26.894
82. Concesión de préstamos al Sector Público	-	-	-	-	-	-	-	-	-	-	-
83. Concesión de préstamos fuera del Sector Público	-	-	-	-	-5	-	-	-	-	-26.894	-26.894
84. Constitución de depósitos y fianzas	-	-	-	5	-	-	-	-	-	-	5
85. Adquisición de acciones y particip. del Sector Púb.	-	-	-	-	-	-	-	-	-	-	-
86. Adquisición de acciones y particip. fuera del Sector Púb.	-	-	-	-	-	-	-	-	-	-	-
87. Aportaciones patrimoniales	-	-	-	-	-	-	-	-	-	-	-
89. Suscripción acciones y aport.fondos org. internacionales	-	-	-	-	-	-	-	-	-	-	-
<b>9. PASIVOS FINANCIEROS</b>	-	-	-	-	-	-	-	-	-	-	-
90. Amortización de deuda pública en euros	-	-	-	-	-	-	-	-	-	-	-
91. Amortización de préstamos en euros	-	-	-	-	-	-	-	-	-	-	-
92. Amortización de deuda pública en moneda extranjera	-	-	-	-	-	-	-	-	-	-	-
93. Amortización de préstamos en moneda extranjera	-	-	-	-	-	-	-	-	-	-	-
94. Devolución de depósitos y fianzas	-	-	-	-	-	-	-	-	-	-	-
95. Puesta en circulación de moneda metálica	-	-	-	-	-	-	-	-	-	-	-
<b>TOTAL OPERACIONES FINANCIERAS</b>	-	-	-	5	-5	-	-	-	-	-	-
<b>TOTALES</b>	1.624.803	379.168	546	813.963	-815.639	229.085	92.899	-545	-	-	2.324.280

GTOS M02

 <b>MINISTERIO DE HACIENDA Y FUNCIÓN PÚBLICA</b>		<b>PRESUPUESTO DE INGRESOS ESTADO DE EJECUCIÓN. ARTÍCULOS HASTA EL 28 DE FEBRERO DE 2023</b>		INTERVENCIÓN GENERAL DE LA ADMINISTRACIÓN DEL ESTADO	
				1	2
		PREVISIONES PRESUPUESTARIAS	DERECHOS RECONOCIDOS NETOS	RECAUDACIÓN NETA	DERECHOS PENDIENTES DE COBRO (2-3)
		1	2	3	4
Miles de euros					
<b>1. IMPUESTOS DIRECTOS Y COTIZACIONES SOCIALES</b>					
10. Sobre la renta	86.428.536	9.665.122	7.966.406	1.698.716	
11. Sobre el capital	82.829.188	9.251.751	7.560.591	1.691.160	
12. Cotizaciones sociales	196.348	52.745	45.623	7.122	
13. Sobre produc. y almac. energía eléctric. y comb.	1.950.000	360.285	360.285	-	
19. Otros impuestos directos	1.453.000	341	-93	434	
	-	-	-	-	
<b>2. IMPUESTOS INDIRECTOS</b>					
21. Sobre el valor añadido	57.809.239	15.889.420	13.717.485	2.171.935	
22. Sobre consumos específicos	42.491.467	15.322.733	13.173.366	2.149.367	
23. Sobre tráfico exterior	9.398.663	-273.915	-281.552	7.637	
28. Otros impuestos indirectos	2.756.494	325.775	313.079	12.696	
	3.162.615	514.827	512.592	2.235	
<b>3. TASAS, PRECIOS PÚBLICOS Y OTROS INGRESOS</b>					
30. Tasas	10.778.946	2.934.854	2.430.116	504.738	
31. Precios públicos	773.593	75.933	75.056	877	
32. Otros ingresos procedentes de prestación de servicios	202	3.516	3.485	31	
33. Venta de bienes	742.905	146.664	146.662	2	
38. Reintegros de operaciones corrientes	4.804	9.162	9.162	-	
39. Otros ingresos	1.449.639	76.830	71.283	5.547	
	7.807.803	2.622.749	2.124.468	498.281	
<b>4. TRANSFERENCIAS CORRIENTES</b>					
41. De Organismos Autónomos	13.556.039	742.070	742.070	-	
42. De la Seguridad Social	307.171	4.296	4.296	-	
43. De otras Entid. del S.P. Admin. Estatal. Ppto limitativo	443.596	40	40	-	
44. De sociedades, entes p. emp., fundac. y resto entid. SP	25.146	2.908	2.908	-	
45. De Comunidades Autónomas	285	28	28	-	
46. De Entidades Locales	6.356.299	630.563	630.563	-	
47. De empresas privadas	1.803.990	20.104	20.104	-	
48. De familias e instituciones sin fines de lucro	113.675	29.765	29.765	-	
49. Del exterior	55	-	-	-	
	4.505.822	54.366	54.366	-	

ING 018



**MINISTERIO DE HACIENDA Y FUNCIÓN PÚBLICA**  
**PRESUPUESTO DE INGRESOS ESTADO DE EJECUCIÓN. ARTÍCULOS HASTA EL 28 DE FEBRERO DE 2023**

INTERVENCIÓN GENERAL DE LA ADMINISTRACIÓN DEL ESTADO

	1	2	3	4	Miles de euros
	PREVISIONES PRESUPUESTARIAS	DERECHOS RECONOCIDOS NETOS	RECAUDACIÓN NETA	DERECHOS PENDIENTES DE COBRO (2-3)	
<b>5. INGRESOS PATRIMONIALES</b>					
51. Intereses de anticipos y préstamos concedidos	6.170.903	1.138.826	1.138.812	14	
52. Intereses de depósitos	900.887	2.370	2.357	13	
53. Dividendos y participaciones en beneficios	50.675	158.905	158.905	-	
54. Rentas de bienes inmuebles	2.589.386	405.110	405.110	-	
55. Productos de concesiones y aprovech. especiales	850	1.515	1.515	-	
59. Otros ingresos patrimoniales	2.626.708	534.480	534.479	1	
	2.397	36.446	36.446	-	
	106.200	41.522	40.808	714	
<b>6. ENAJENACIÓN DE INVERSIONES REALES</b>					
60. De terrenos	3.500	329	329	-	
61. De las demás inversiones	32.300	397	397	-	
68. Reintegros por operaciones de capital	70.400	40.796	40.082	714	
<b>7. TRANSFERENCIAS DE CAPITAL</b>					
71. De Organismos Autónomos	14.155.141	55.980	55.980	-	
73. De otras Entid. del S.P. Admín. Estatal. Ppto limitativo	16.809	108	108	-	
74. De soc., ent. públ. emp., fundac. y resto entid. SP	2	1.099	1.099	-	
75. De Comunidades Autónomas	90	-	-	-	
76. De Entidades Locales	1.869	60	60	-	
77. De empresas privadas	-	-	-	-	
78. De familias e instituciones sin fines de lucro	-	-	-	-	
79. Del exterior	14.136.371	54.713	54.713	-	
	189.005.004	30.467.794	26.091.677	4.376.117	
<b>TOTAL OPERACIONES NO FINANCIERAS</b>					
<b>8. ACTIVOS FINANCIEROS</b>					
82. Reintegro préstamos concedidos al SP	3.539.164	185.819	172.256	13.563	
83. Reintegro préstamos concedidos fuera del SP	880.334	66.522	65.971	551	
84. Devolución de depósitos y fianzas	2.112.453	117.923	104.911	13.012	
85. Enajenación de acciones y partic. del sector público	20	3	3	-	
86. Enajenación de acciones y participaciones de fuera S.P.	3.659	1.371	1.371	-	
88. Devolución aportaciones patrimoniales	-	-	-	-	
	542.698	-	-	-	

ING 018



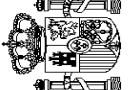
MINISTERIO  
DE HACIENDA  
Y FUNCIÓN PÚBLICA

PRESUPUESTO DE INGRESOS  
ESTADO DE EJECUCIÓN. ARTÍCULOS  
HASTA EL 28 DE FEBRERO DE 2023

INTERVENCIÓN GENERAL DE LA  
ADMINISTRACIÓN DEL ESTADO

		Miles de euros			
	1	2	3	4	
	PREVISIONES PRESUPUESTARIAS	DERECHOS RECONOCIDOS NETOS	RECAUDACIÓN NETA	DERECHOS PENDIENTES DE COBRO (2-3)	
<b>9. PASIVOS FINANCIEROS</b>					
90. Emisión deuda pública en euros	-	42.555.473	42.555.473	-	-
91. Prestamos recibidos en euros	-	42.555.473	42.555.473	-	-
92. Emisión deuda pública en moneda extranjera	-	-	-	-	-
93. Préstamos recibidos en moneda extranjera	-	-	-	-	-
94. Depósitos y fianzas recibidos	-	-	-	-	-
95. Puesta en circulación de moneda metálica	-	-	-	-	-
<b>TOTAL OPERACIONES FINANCIERAS</b>	<b>3.539.164</b>	<b>42.741.292</b>	<b>42.727.729</b>	<b>13.563</b>	
<b>TOTALES</b>	<b>192.544.168</b>	<b>73.209.086</b>	<b>68.819.406</b>	<b>4.389.680</b>	

ING 018

 <b>MINISTERIO DE HACIENDA Y FUNCIÓN PÚBLICA</b>		<b>RESULTADO PRESUPUESTARIO DEL EJERCICIO</b> HASTA EL 28 DE FEBRERO DE 2023		Miles de euros	
				1	2
		DERECHOS RECONOCIDOS NETOS	OBLIGACIONES RECONOCIDAS NETAS	IMPORTE	
	a. Operaciones corrientes	30.370.292	21.448.365	8.921.927	
	b. Operaciones de capital	97.502	1.320.193	-1.222.691	
	<b>1. Total operaciones no financieras (a+b)</b>	30.467.794	22.768.558	7.699.236	
	c. Activos financieros	185.819	1.424.246	-1.238.427	
	d. Pasivos financieros	42.555.473	23.362.080	19.193.393	
	<b>2. Total operaciones financieras (c+d)</b>	42.741.292	24.786.326	17.954.966	
	<b>RESULTADO PRESUPUESTARIO DEL EJERCICIO (1+2)</b>	<b>73.209.086</b>	<b>47.554.884</b>	<b>25.654.202</b>	

GTOS 011



MINISTERIO  
DE HACIENDA  
Y FUNCIÓN PÚBLICA

PRESUPUESTO DE INGRESOS  
RECAUDACIÓN POR OFICINAS  
HASTA EL 28 DE FEBRERO DE 2023

INTERVENCIÓN GENERAL DE LA  
ADMINISTRACIÓN DEL ESTADO

	Miles de euros		
	1	2	3
	RECAUDACIÓN INTEGRAL	DEVOLUCIONES	RECAUDACIÓN NETA (1-2)
<b>PAÍS VASCO</b>			
ARABA/ÁLAVA	785.906	411.495	374.411
GUIPÚZKOA	40.323	5.490	34.833
BIZKAIA	103.953	10.688	93.265
	641.630	395.317	246.313
<b>CATALUÑA</b>			
BARCELONA	10.534.445	2.556.849	7.977.596
GIRONA	9.103.859	2.303.480	6.800.379
LLEIDA	624.475	128.849	495.626
TARRAGONA	317.080	61.657	255.423
	489.031	62.863	426.168
<b>GALICIA</b>			
A CORUÑA	2.030.475	242.276	1.788.199
LUGO	1.085.356	126.602	958.754
OURENSE	145.287	16.887	128.400
PONTEVEDRA	149.092	17.343	131.749
VIGO	244.531	39.958	204.573
	406.209	41.486	364.723
<b>ANDALUCÍA</b>			
ALMERÍA	4.302.806	997.901	3.304.905
CÁDIZ	292.433	92.137	200.296
CÓRDOBA	347.864	50.023	297.841
GRANADA	326.706	33.644	293.062
HUELVA	359.136	60.151	298.985
JAÉN	171.404	38.487	132.917
MÁLAGA	198.022	36.290	161.732
SEVILLA	1.020.956	524.124	496.832
JEREZ FRONTERA	1.498.644	148.284	1.350.360
	87.641	14.761	72.880
<b>PRINCIPADO DE ASTURIAS</b>			
OVIEDO	779.185	116.662	662.523
GIJÓN	563.949	98.619	465.330
	215.236	18.043	197.193
<b>CANTABRIA</b>			
	508.332	767.290	-258.958

ING 006



MINISTERIO  
DE HACIENDA  
Y FUNCIÓN PÚBLICA

PRESUPUESTO DE INGRESOS  
RECAUDACIÓN POR OFICINAS  
HASTA EL 28 DE FEBRERO DE 2023

INTERVENCIÓN GENERAL DE LA  
ADMINISTRACIÓN DEL ESTADO

		Miles de euros	
	1	2	3
	RECAUDACIÓN INTEGRAL	DEVOLUCIONES	RECAUDACIÓN NETA (1-2)
<b>LA RIOJA</b>	265.031	42.918	222.113
<b>REGIÓN DE MURCIA</b>	922.831	208.676	714.155
MURCIA	764.908	161.792	603.116
CARTAGENA	157.923	46.884	111.039
<b>COMUNIDAD VALENCIANA</b>	4.088.620	625.672	3.462.948
ALICANTE	1.112.131	123.612	988.519
CASTELLÓN DE LA PLANA	409.980	160.131	249.849
VALENCIA	2.566.509	341.929	2.224.580
<b>ARAGÓN</b>	1.204.215	227.767	976.448
HUESCA	148.113	45.098	103.015
TERUEL	68.892	15.918	52.974
ZARAGOZA	987.210	166.751	820.459
<b>CASTILLA-LA MANCHA</b>	1.028.732	165.635	863.097
ALBACETE	185.016	45.227	139.789
CIUDAD REAL	206.289	34.898	171.391
CUENCA	75.449	20.589	54.860
GUADALAJARA	117.720	14.641	103.079
TOLEDO	444.258	50.280	393.978
<b>CANARIAS</b>	755.187	102.276	652.911
LAS PALMAS	451.017	67.792	383.225
SANTA CRUZ DE TENERIFE	304.170	34.484	269.686
<b>NAVARRA</b>	110.703	109.506	1.197
<b>EXTREMADURA</b>	426.210	75.643	350.567
BADAJOS	307.308	57.854	249.454
CÁCERES	118.902	17.789	101.113

ING 006



MINISTERIO  
DE HACIENDA  
Y FUNCIÓN PÚBLICA

PRESUPUESTO DE INGRESOS  
RECAUDACIÓN POR OFICINAS  
HASTA EL 28 DE FEBRERO DE 2023

INTERVENCIÓN GENERAL DE LA  
ADMINISTRACIÓN DEL ESTADO

		Miles de euros	
	1	2	3
	RECAUDACIÓN INTEGRAL	DEVOLUCIONES	RECAUDACIÓN NETA (1-2)
ILLES BALEARS	1.102.377	79.150	1.023.227
COMUNIDAD DE MADRID	23.307.262	5.078.804	18.228.458
CASTILLA Y LEÓN	1.431.795	278.078	1.153.717
ÁVILA	48.773	3.235	45.538
BURGOS	245.842	36.935	208.907
LEÓN	184.642	36.103	148.539
PALENCIA	75.166	10.064	65.102
SALAMANCA	158.329	15.268	143.061
SEGOVIA	83.068	16.164	66.904
SORIA	53.738	8.915	44.823
VALLADOLID	521.411	141.942	379.469
ZAMORA	60.826	9.452	51.374
CEUTA	22.316	1.929	20.387
MELILLA	12.023	1.593	10.430
S.G. TESORO Y P.F.	46.448.564	19.157.489	27.291.075
<b>TOTALES</b>	<b>100.067.015</b>	<b>31.247.609</b>	<b>68.819.406</b>

ING 006




**MINISTERIO  
DE HACIENDA  
Y FUNCIÓN PÚBLICA**
**PRESUPUESTO DE GASTOS  
PAGOS APLICADOS A PRESUPUESTOS. SECCIONES  
HASTA EL 28 DE FEBRERO DE 2023**

 INTERVENCIÓN GENERAL DE LA  
ADMINISTRACIÓN DEL ESTADO

	2023				2022			TASAS VARIACIÓN			
	PRESUPUESTO CORRIENTE		PRESUPUESTOS CERRADOS	TOTAL	PRESUPUESTO CORRIENTE	PRESUPUESTOS CERRADOS	TOTAL	1/4	2/5	3/6	
	1	2	3	4	5	6					
CASA DE SU MAJESTAD EL REY	4.000	-	-	4.000	700	-	700	-	-	-	
CORTES GENERALES	67.003	-	-	67.003	61.780	-	61.780	8,5	-	8,5	
TRIBUNAL DE CUENTAS	9.165	2	-	9.167	8.831	130	8.831	5,3	-98,5	3,8	
TRIBUNAL CONSTITUCIONAL	3.102	27	-	3.129	3.088	12	3.100	0,5	125,0	0,9	
CONSEJO DE ESTADO	1.467	-	-	1.467	1.341	-	1.341	9,4	-	9,4	
DEUDA PÚBLICA	28.009.311	-	-	28.009.311	29.202.128	-	29.202.128	-4,1	-	-4,1	
CLASES PASIVAS	2.936.666	60	-	2.936.626	2.876.034	36	2.876.070	2,1	66,7	2,1	
CONSEJO GENERAL DEL PODER JUDICIAL	8.270	937	-	9.207	7.208	33	7.241	14,7	-	27,2	
APORTAC. AL MUTUALISMO ADMINISTRATIVO	116.000	249.456	-	365.456	-	207.598	207.598	-	20,2	76,0	
CONTRATACIÓN CENTRALIZADA	31.658	896	-	32.354	20.068	1.709	21.777	57,8	-59,3	48,6	
ASUNTOS EXT., U. E. Y COOPERACIÓN	173.261	14.058	-	187.319	118.088	9.032	127.120	46,7	55,6	47,4	
JUSTICIA	259.079	5.042	-	264.121	240.825	2.053	242.878	7,6	145,6	8,7	
DEFENSA	913.559	378.122	-	1.291.681	908.571	518.313	1.426.884	0,5	-27,0	-9,5	
HACIENDA Y FUNCIÓN PÚBLICA	469.148	251.769	-	720.917	221.077	663.832	884.909	112,2	-62,1	-18,5	
INTERIOR	1.231.395	38.804	-	1.270.199	1.156.504	25.610	1.182.114	6,5	51,5	7,5	
TRANSPORTES, MOVILIDAD Y AGENDA URB.	417.332	981.556	-	1.398.888	1.425.959	630.899	2.056.838	-70,7	55,6	-32,0	
EDUCACIÓN Y FORMACIÓN PROFESIONAL	273.280	440.172	-	713.452	1.043.532	3.828	1.047.360	-73,8	-	-31,9	
TRABAJO Y ECONOMÍA SOCIAL	10.143	124.406	-	134.549	11.513	42.583	54.096	-11,9	192,1	148,7	
INDUSTRIA, COMERCIO Y TURISMO	161.898	481.953	-	643.851	24.226	459.502	483.728	-	4,9	33,1	
AGRICULTURA, PESCA Y ALIMENTACIÓN	12.454	111.054	-	123.508	11.594	2.200	13.794	7,4	-	-	
POLÍTICA TERRITORIAL	41.333	13.495	-	54.828	41.896	1.394	43.290	-1,3	-	26,7	
TRANSICIÓN ECOLÓGICA Y RETO DEMOGR.	16.131	171.907	-	188.038	12.274	1.507.627	1.519.901	31,4	-88,6	-87,6	
CULTURA Y DEPORTE	17.572	73.674	-	91.246	18.255	70.113	88.368	-3,7	5,1	3,3	
PRESIDENCIA, REL. CORTES Y MEM. DEMOCR.	15.044	14.003	-	29.047	24.514	11.255	35.769	-38,6	24,4	-18,8	
SANIDAD	6.450	274.560	-	281.010	5.928	120.410	126.338	8,8	128,0	122,4	
ASUNTOS ECONÓM. Y TRANSFORM. DIGITAL	126.707	572.116	-	698.823	20.259	216.496	236.755	-	164,3	195,2	
CIENCIA E INNOVACIÓN	253.279	135.783	-	389.062	223.695	146.353	370.048	13,2	-7,2	5,1	
DERECHOS SOCIALES Y AGENDA 2030	3.722	325.142	-	328.864	2.817	110.652	113.469	32,1	193,8	189,8	
IGUALDAD	3.166	7.447	-	10.613	1.516	19.782	21.298	108,8	-62,4	-50,2	
CONSUMO	2.285	676	-	2.961	2.011	1.077	3.088	13,6	-37,2	-4,1	
INCLUSIÓN, S.S. Y MIGRACIONES	2.760.126	8.282	-	2.768.408	2.680.812	2.089.627	4.770.439	3,0	-99,6	-42,0	
UNIVERSIDADES	2.235	20.213	-	22.448	1.683	11.022	12.705	32,8	83,4	76,7	

Miles de euros

GTOS 010



MINISTERIO  
DE HACIENDA  
Y FUNCIÓN PÚBLICA

PRESUPUESTO DE GASTOS  
PAGOS APLICADOS A PRESUPUESTOS. SECCIONES  
HASTA EL 28 DE FEBRERO DE 2023

INTERVENCIÓN GENERAL DE LA  
ADMINISTRACIÓN DEL ESTADO

Miles de euros

	2023				2022			TASAS VARIACIÓN			
	PRESUPUESTO CORRIENTE	PRESUPUESTOS CERRADOS	TOTAL		PRESUPUESTO CORRIENTE	PRESUPUESTOS CERRADOS	TOTAL	1/4	2/5	3/6	
	1	2	3	4	5	6					
RELACIONES FINANCIERAS CON LA U. E.											
FONDO DE CONTINGENCIA	1.026.070	-	-	1.026.070	-	-	2.814.882	-63,5	-	-63,5	
FONDOS DE COMPENSACIÓN INTERTERRIT.	4.320	-	-	4.320	-	-	-	-	-	-	
OTRAS RELAC. FINANC. CON ENTES TERRIT.	181	-	-	181	-	-	-	-	-	-	
SISTEMAS DE FINANC. DE ENTES TERRIT.	4.263.230	-	-	4.263.230	-	-	4.174.828	2,1	-	2,1	
<b>TOTALES</b>	<b>43.649.942</b>	<b>4.695.412</b>	<b>48.345.354</b>	<b>47.368.287</b>	<b>6.873.178</b>	<b>54.241.465</b>	<b>-7,8</b>	<b>-31,7</b>	<b>-10,9</b>		

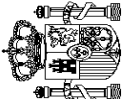
GTOS 010

	2023				2022			TASAS VARIACIÓN 3/6
	PRESUPUESTO CORRIENTE		PRESUPUESTOS CERRADOS		PRESUPUESTOS CERRADOS		TOTAL	
	1	2	3	4	5	6		
<b>1. IMPUESTOS DIRECTOS Y COTIZACIONES SOCIALES</b>								
Impuesto sobre la renta de las personas físicas	7.966.406		650.602	8.617.008	9.599.636	837.212	10.436.848	-17,4
Impuesto sobre sociedades	13.227.806		375.965	13.603.771	11.968.589	331.455	12.300.044	10,6
Impuesto sobre la renta de no residentes	-6.298.280		294.679	-6.043.601	-3.308.414	493.906	-2.814.508	114,7
Impuesto sobre sucesiones y donaciones	631.065		15.522	646.587	534.392	6.738	541.130	19,5
Impuesto sobre el patrimonio	44.862		2.265	47.127	36.071	1.691	37.762	24,8
Imp. prod. y almác. de energía electr. y comb.	761		1.523	2.284	3.547	1.180	4.727	-51,7
Cuota de derechos pasivos	-93		648	555	1.390	2.138	3.528	-84,3
Cuota de formación profesional	149.345		-	149.345	168.066	-	168.066	-11,1
Otros impuestos directos y extinguidos	210.940		-	210.940	195.908	-	195.908	7,7
					87	104	191	-
<b>2. IMPUESTOS INDIRECTOS</b>								
Impuesto sobre el valor añadido	13.171.485		362.908	14.080.393	13.068.648	448.991	13.517.639	4,2
Impuestos especiales	13.173.366		352.178	13.525.544	12.501.006	437.145	12.938.151	4,5
Tarifco exterior	-281.552		5.385	-276.167	-272.742	3.753	-288.989	2,7
Otros impuestos indirectos y extinguidos	313.079		4.198	317.277	300.946	6.037	306.983	3,4
	512.592		1.147	513.739	539.438	2.056	541.494	-5,1
<b>3. TASAS, PRECIOS PÚBLICOS Y OTROS INGRESOS</b>								
	2.430.116		161.242	2.591.358	1.011.600	149.630	1.161.230	123,2
<b>4. TRANSFERENCIAS CORRIENTES</b>								
	742.070		157	742.227	677.968	501	678.469	9,4
<b>5. INGRESOS PATRIMONIALES</b>								
	1.138.812		28.006	1.166.818	627.733	35.528	663.261	75,9
<b>6. ENAJENACIÓN DE INVERSIONES REALES</b>								
	40.808		2.199	43.007	13.691	11.105	24.796	73,4
<b>7. TRANSFERENCIAS DE CAPITAL</b>								
	55.980		-	55.980	13.763	-	13.763	-
<b>TOTAL OPERACIONES NO FINANCIERAS</b>								
	26.091.677		1.205.114	27.296.791	25.013.039	1.482.967	26.496.006	3,0
<b>8. ACTIVOS FINANCIEROS</b>								
	172.256		647.899	820.155	831.080	428.812	1.259.892	-34,9
<b>9. PASIVOS FINANCIEROS</b>								
	42.555.473		-	42.555.473	39.521.312	-	39.521.312	7,7
<b>TOTAL OPERACIONES FINANCIERAS</b>								
	42.727.729		647.899	43.375.628	40.352.392	428.812	40.781.204	6,4
<b>TOTALES</b>	<b>68.819.406</b>		<b>1.853.013</b>	<b>70.672.419</b>	<b>65.365.431</b>	<b>1.911.779</b>	<b>67.277.210</b>	<b>5,0</b>

Miles de euros

INTERVENCIÓN GENERAL DE LA  
ADMINISTRACIÓN DEL ESTADO

**MINISTERIO DE HACIENDA Y FUNCIÓN PÚBLICA**  
**PRESUPUESTO DE INGRESOS**  
**RECAUDACIÓN NETA APLICADA A PRESUPUESTOS. CAPÍTULOS**  
**HASTA EL 28 DE FEBRERO DE 2023**



ING-001



MINISTERIO  
DE HACIENDA  
Y FUNCIÓN PÚBLICA

PRESUPUESTO DE INGRESOS  
DE HACIENDA  
RECAUDACIÓN NETA APLICADA A PRESUPUESTOS. OFICINAS  
HASTA EL 28 DE FEBRERO DE 2023

INTERVENCIÓN GENERAL DE LA  
ADMINISTRACIÓN DEL ESTADO

	2023				2022			TASAS VARIACIÓN 3/6
	PRESUPUESTO CORRIENTE		PRESUPUESTOS CERRADOS		PRESUPUESTOS CERRADOS		TOTAL	
	1	2	3	4	5	6		
<b>PAIS VASCO</b>								
ARABA/ÁLAVA	374.411	65.365	439.776	703.937	76.909	780.846	-43,7	
GUIPÚZKOA	34.833	16.018	50.851	31.753	3.423	35.176	44,6	
BIZKAIA	93.265	8.414	101.679	82.623	7.690	90.313	12,6	
	246.313	40.933	287.246	589.561	65.796	655.357	-56,2	
<b>CATALUÑA</b>								
BARCELONA	7.977.596	334.466	8.312.062	7.427.066	311.707	7.738.773	7,4	
GIRONA	6.800.379	284.387	7.084.766	6.389.717	274.266	6.663.983	6,3	
LLEIDA	495.626	16.143	511.769	400.668	16.583	417.251	22,7	
TARRAGONA	255.423	13.864	269.287	220.676	7.177	227.853	18,2	
	426.168	20.072	446.240	416.005	13.681	429.686	3,9	
<b>GALICIA</b>								
A CORUÑA	1.788.199	50.899	1.839.098	1.441.025	59.608	1.500.633	22,6	
LUGO	958.754	24.277	983.031	761.748	18.859	780.607	25,9	
OURENSE	128.400	2.625	131.025	122.923	3.106	126.029	4,0	
PONTEVEDRA	131.749	4.157	135.906	120.300	3.855	124.155	9,5	
VIGO	204.573	5.684	210.257	180.060	10.732	190.792	10,2	
	364.723	14.156	378.879	255.994	23.056	279.050	35,8	
<b>ANDALUCÍA</b>								
ALMERÍA	3.304.905	133.175	3.438.080	3.268.972	176.496	3.445.468	-0,2	
CÁDIZ	200.296	18.250	218.546	142.145	11.653	153.798	42,1	
CORDOBA	297.841	10.415	308.256	305.247	13.378	318.625	-3,3	
GRANADA	293.062	8.310	301.372	235.017	7.352	242.369	24,3	
HUELVA	298.985	9.245	308.230	286.050	15.304	301.354	2,3	
JAEÉN	132.917	5.090	138.007	117.338	6.249	123.587	11,7	
MÁLAGA	161.732	8.114	169.846	148.352	7.217	155.569	9,2	
SEVILLA	496.832	38.645	535.477	734.703	41.880	776.583	-31,0	
JEREZ FRONTERA	1.350.360	32.041	1.382.401	1.224.738	69.616	1.294.354	6,8	
	72.880	3.065	75.945	75.382	3.847	79.229	-4,1	
<b>PRINCIPADO DE ASTURIAS</b>								
OVIEDO	662.523	20.074	682.597	500.784	20.703	521.487	30,9	
GIJÓN	465.330	13.651	478.981	352.200	15.400	367.600	30,3	
	197.193	6.423	203.616	148.584	5.303	153.887	32,3	
<b>CANTABRIA</b>								
	-258.958	18.147	-240.811	356.985	15.359	372.344	-	

Miles de euros

ING 005

	2023				2022			TASAS VARIACIÓN 3/6
	1	2	3	4	5	6	TOTAL	
	PRESUPUESTO CORRIENTE	PRESUPUESTOS CERRADOS	TOTAL	PRESUPUESTO CORRIENTE	PRESUPUESTOS CERRADOS	TOTAL		
<b>LA RIOJA</b>	222.113	6.907	229.020	201.618	6.636	208.254	10,0	
<b>REGIÓN DE MURCIA</b>	714.155	30.503	744.658	613.486	24.221	637.707	16,8	
MURCIA	603.116	26.098	629.214	508.306	20.957	529.263	18,9	
CARTAGENA	111.039	4.405	115.444	105.180	3.264	108.444	6,5	
<b>COMUNIDAD VALENCIANA</b>	3.462.948	115.894	3.578.842	2.977.337	99.296	3.076.633	16,3	
ALICANTE	988.519	32.834	1.021.353	809.594	28.795	838.389	21,8	
CASTELLÓN DE LA PLANA	249.849	12.183	262.032	223.823	15.301	239.124	9,6	
VALENCIA	2.224.580	70.877	2.295.457	1.943.920	55.200	1.999.120	14,8	
<b>ARAGÓN</b>	976.448	27.020	1.003.468	848.733	34.010	882.743	13,7	
HUESCA	103.015	3.256	106.271	85.664	4.761	90.425	17,5	
TERUEL	52.974	2.065	55.039	48.560	6.808	55.368	-0,6	
ZARAGOZA	820.459	21.699	842.158	714.509	22.441	736.950	14,3	
<b>CASTILLA-LA MANCHA</b>	863.097	30.253	893.350	767.303	78.193	845.496	5,7	
ALBACETE	139.789	4.617	144.406	130.811	54.199	185.010	-21,9	
CIUDAD REAL	171.391	5.695	177.086	139.872	4.823	144.695	22,4	
CUENCA	54.860	2.539	57.399	51.374	3.063	54.437	5,4	
GUADALAJARA	103.079	2.733	105.812	91.503	2.834	94.337	12,2	
TOLEDO	393.978	14.669	408.647	353.743	13.274	367.017	11,3	
<b>CANARIAS</b>	652.911	29.492	682.403	559.070	32.088	591.158	15,4	
LAS PALMAS	383.225	15.819	399.044	357.222	19.323	376.545	6,0	
SANTA CRUZ DE TENERIFE	269.686	13.673	283.359	201.848	12.765	214.613	32,0	
<b>NAVARRA</b>	1.197	2.086	3.283	34.452	4.977	39.429	-91,7	
<b>EXTREMADURA</b>	350.567	15.233	365.800	312.308	12.555	324.863	12,6	
BADAJOS	249.454	10.964	260.418	223.421	9.244	232.665	11,9	
CÁCERES	101.113	4.269	105.382	88.887	3.311	92.198	14,3	

Miles de euros

INTERVENCIÓN GENERAL DE LA  
ADMINISTRACIÓN DEL ESTADO

**PRESUPUESTO DE INGRESOS  
DE HACIENDA  
RECAUDACIÓN NETA APLICADA A PRESUPUESTOS. OFICINAS  
HASTA EL 28 DE FEBRERO DE 2023**



**MINISTERIO  
DE HACIENDA  
Y FUNCIÓN PÚBLICA**

ING 005



MINISTERIO  
DE HACIENDA  
Y FUNCIÓN PÚBLICA

PRESUPUESTO DE INGRESOS  
RECAUDACIÓN NETA APLICADA A PRESUPUESTOS. OFICINAS  
HASTA EL 28 DE FEBRERO DE 2023

INTERVENCIÓN GENERAL DE LA  
ADMINISTRACIÓN DEL ESTADO

	2023				2022			TASAS VARIACIÓN 3/6
	1	2	3	4	5	6	TOTAL	
	PRESUPUESTO CORRIENTE	PRESUPUESTOS CERRADOS	TOTAL	PRESUPUESTO CORRIENTE	PRESUPUESTOS CERRADOS	TOTAL		
ILLES BALEARS	1.023.227	36.697	1.059.924	866.602	42.595	909.197	16,6	
COMUNIDAD DE MADRID	18.228.458	859.090	19.087.548	17.214.446	848.157	18.062.603	5,7	
CASTILLA Y LEÓN	1.153.717	75.878	1.229.595	1.050.254	66.621	1.116.875	10,1	
ÁVILA	45.538	1.290	46.828	37.833	1.406	39.239	19,3	
BURGOS	208.907	9.465	218.372	193.554	10.977	204.531	6,8	
LEÓN	148.539	4.910	153.449	133.294	6.111	139.405	10,1	
PALENCIA	65.102	4.774	69.876	52.108	3.545	55.653	25,6	
SALAMANCA	143.061	3.839	146.900	109.905	15.115	125.020	17,5	
SEGOVIA	66.904	3.097	70.001	55.962	2.557	58.519	19,6	
SORIA	44.823	2.045	46.868	43.960	3.752	47.712	-1,8	
VALLADOLID	379.469	44.903	424.372	379.792	21.275	401.067	5,8	
ZAMORA	51.374	1.555	52.929	43.846	1.883	45.729	15,7	
CEUTA	20.387	536	20.923	18.682	467	19.149	9,3	
MELILLA	10.430	663	11.093	9.411	428	9.839	12,7	
S.G. TESORO Y P.F.	27.291.075	635	27.291.710	26.192.960	753	26.193.713	4,2	
<b>TOTALES</b>	<b>68.819.406</b>	<b>1.853.013</b>	<b>70.672.419</b>	<b>65.365.431</b>	<b>1.911.779</b>	<b>67.277.210</b>	<b>5,0</b>	

ING 005

		OPERACIONES NO PRESUPUESTARIAS MOVIMIENTO POR OPERACIONES NO PRESUPUESTARIAS HASTA EL 28 DE FEBRERO DE 2023				Miles de euros
		SALDO INICIAL	INGRESOS	PAGOS	SALDO FINAL	
		1	2	3	4	
<b>1. OPERACIONES NO FINANCIERAS NO PRESUPUESTARIAS</b>						
1.1. PAGOS PENDIENTES DE APLICACIÓN		-951.652	2.143.089	6.007.712	-4.816.275	
1.2. INGRESOS PENDIENTES DE APLICACIÓN		-197.727	62.827.281	61.405.436	1.224.118	
<b>TOTAL OPERACIONES NO FINANCIERAS</b>		-1.149.379	64.970.370	67.413.148	-3.592.157	
<b>2. OPERACIONES FINANCIERAS</b>						
2.1. RECURSOS LOCALES E INSTITUCIONALES		541.354	973.253	363.991	1.150.616	
2.2. C/C EN EFECTIVO CON CORPORACIONES LOCALES		129.695	232.675	198.225	164.145	
2.3. OTRAS OPERACIONES		-2.571.476	159.064.178	159.703.318	-3.210.616	
2.3.1. Deudores		-13.898.714	16.965.751	13.107.638	-10.040.601	
2.3.2. Pagos pendientes de aplicación		-1.520	616	594	-1.498	
2.3.3. Acreedores		11.354.176	21.388.178	25.192.855	7.549.499	
2.3.4. Ingresos pendientes de aplicación		197.184	119.844.699	120.534.794	-492.911	
2.3.5. Operaciones entre oficinas y otras agrupaciones		-222.602	864.934	867.437	-225.105	
<b>TOTAL OPERACIONES FINANCIERAS</b>		-1.900.427	160.270.106	160.265.534	-1.895.855	
<b>TOTALES</b>		<b>-3.049.806</b>	<b>225.240.476</b>	<b>227.678.682</b>	<b>-5.488.012</b>	

TES 003



MINISTERIO  
DE HACIENDA  
Y FUNCIÓN PÚBLICA

OPERACIONES NO PRESUPUESTARIAS  
DEUDORES  
HASTA EL 28 DE FEBRERO DE 2023

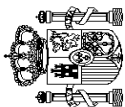
INTERVENCIÓN GENERAL DE LA  
ADMINISTRACIÓN DEL ESTADO

Miles de euros

	1	2	3	4
	SALDO INICIAL	INGRESOS	PAGOS	SALDO FINAL
<b>OPERACIONES FINANCIERAS</b>				
Anticipos FEAGA	-63.364	-	-	-63.364
Anticipos INEM-FSE	-	-	-	-
Anticipos A.E.A.T para pago devoluciones tributarias	-445.923	12.235.300	12.973.026	-1.183.649
Anticipos CC.AA. Ampliación aplaz. liq.2008/2009	-8.422.198	156.139	-	-8.266.059
Anticipos a Entidades Locales	-	-	-	-
Anticipos FEAGA	-4.355.823	4.040.724	-	-315.099
Anticipos FEADER	-608.356	529.590	131.000	-209.766
Anticipos FEAGA- PESCA	-	-	-	-
Demas conceptos	-3.050	3.998	3.612	-2.664
<b>T O T A L E S</b>	<b>-13.898.714</b>	<b>16.965.751</b>	<b>13.107.638</b>	<b>-10.040.601</b>

TES 004




**MINISTERIO  
DE HACIENDA  
Y FUNCIÓN PÚBLICA**
**OPERACIONES NO PRESUPUESTARIAS  
PAGOS PENDIENTES DE APLICACIÓN  
HASTA EL 28 DE FEBRERO DE 2023**

 INTERVENCIÓN GENERAL DE LA  
ADMINISTRACIÓN DEL ESTADO

	Miles de euros			
	1	2	3	4
	SALDO INICIAL	INGRESOS	PAGOS	SALDO FINAL
<b>OPERACIONES NO FINANCIERAS</b>				
Anticipos Recursos IVA	-	158.586	348.890	-190.304
Anticipos Recursos RNB	-	503.169	1.489.394	-986.225
Anticipos Recursos Propios de la U.E.	-	192.053	381.758	-189.705
Anticipos U.E. Fondo Europeo Desarrollo	-	64.944	64.944	-
Otros Anticipos a la U.E.	-	-	-	-
FNMT Gastos acuñación moneda a reembolsar	2.148	-	-	2.148
Anticipos a Comunidades Autónomas	-	-	11.927	-11.927
Anticipos CC.AA Ley 22/2009 Sistema Financiación	-	-	150.000	-150.000
Anticipos a Entidades Locales. LPGE	-	-	-	-
Transferencias del Fondo de Garantía de CC.AA.	-	1.171.338	3.033.117	-1.861.779
Ayudas RDL 6/2022 Gestionadas por la AEAT	-810.066	6.488	395.010	-1.198.608
Ayudas RDL 11/2022 Gestionadas por la AEAT	-12.135	-	12.871	-25.006
Ayudas RDL 14/2022 Gestionadas por la AEAT	-19.178	-	23.512	-42.690
Ayudas RDL 20/2022 Gestionadas por la AEAT	-	-	1	-1
Demás Conceptos	-112.421	46.531	96.288	-162.178
<b>TOTAL OPERACIONES NO FINANCIERAS</b>	<b>-951.652</b>	<b>2.143.089</b>	<b>6.007.712</b>	<b>-4.816.275</b>
<b>OPERACIONES FINANCIERAS</b>				
Demás Conceptos	-1.520	616	594	-1.498
<b>TOTAL OPERACIONES FINANCIERAS</b>	<b>-1.520</b>	<b>616</b>	<b>594</b>	<b>-1.498</b>
<b>TOTALES</b>	<b>-953.172</b>	<b>2.143.705</b>	<b>6.008.306</b>	<b>-4.817.773</b>

TES 005



**MINISTERIO DE HACIENDA Y FUNCIÓN PÚBLICA**

**OPERACIONES NO PRESUPUESTARIAS ACREEDORES**  
HASTA EL 28 DE FEBRERO DE 2023

INTERVENCIÓN GENERAL DE LA ADMINISTRACIÓN DEL ESTADO

	1	2	3	4
	SALDO INICIAL	INGRESOS	PAGOS	SALDO FINAL
<b>OPERACIONES FINANCIERAS</b>				
Letras del Tesoro	-	14.906.556	16.967.667	-2.061.111
FNMT emisión moneda metálica pte. aplicar	-	9.310	3.626	5.684
AEAT Acreedor Impuesto (Patrim., Transp., Hidroc.y Juego)	-3.270	128.252	151.335	-26.353
Fondos U.E.	2.121.256	4.115.302	5.553.788	682.770
Fondos FEDER	5.562.557	720.047	927.439	5.355.165
Fondo Social Europeo	642.469	509.224	388.280	763.413
Fondos FEOGA-Orientación	221.730	39.880	80.993	180.617
Fondo de Transición Justa	-	8.687	-	8.687
F.S.E. Fomento del empleo	33.881	96.806	-	130.687
Mecanismo Recuperación y Resiliencia	-	-	-	-
Otros Fondos Europeos	9.736	7.210	8.406	8.540
Demás Conceptos	2.765.817	846.904	1.111.321	2.501.400
<b>TOTALES</b>	<b>11.354.176</b>	<b>21.388.178</b>	<b>25.192.855</b>	<b>7.549.499</b>

TES 006



**OPERACIONES NO PRESUPUESTARIAS  
INGRESOS PENDIENTES DE APLICACIÓN  
HASTA EL 28 DE FEBRERO DE 2023**

INTERVENCIÓN GENERAL DE LA  
ADMINISTRACIÓN DEL ESTADO

	1	2	3	4
	SALDO INICIAL	INGRESOS	PAGOS	SALDO FINAL
Miles de euros				
<b>OPERACIONES NO FINANCIERAS</b>				
Variación del BE Pcte Aplicación	-	-	-	-
Cobros EE.CC. pendientes aplicación Autoliquidaciones	23	52.225.210	51.924.797	300.436
Cobros EE.CC. pendientes aplicación. LPA	-	4.897.899	4.897.478	421
Cobros EE.CC. pdtes apli. LPA Tributarias	-	2.094.572	2.094.572	-
Cobros EE.CC. pdtes apli. LPA Aduanas	-	1.436.131	1.073.382	362.749
Cobros EE.CC. pdtes apli. LPA No Tribut.	42	1.355.822	1.355.821	43
Cobros EE.CC. Tasas del Estado	-	82.059	82.046	13
C/C Tributaria	-280.795	5.166	44.831	-320.460
Tasas y Exacciones Parafiscales	35.103	31.701	29.248	37.556
Demás Conceptos	47.900	698.721	-96.739	843.360
<b>TOTAL OPERACIONES NO FINANCIERAS</b>	<b>-197.727</b>	<b>62.827.281</b>	<b>61.405.436</b>	<b>1.224.118</b>
<b>OPERACIONES FINANCIERAS</b>				
Cobros en Banco de España pendientes de aplicación	-	119.959.961	119.959.961	-
Tasas Financieras	158.646	217.634	146.869	229.411
Demás Conceptos	38.538	-332.896	427.964	-722.322
<b>TOTAL OPERACIONES FINANCIERAS</b>	<b>197.184</b>	<b>119.844.699</b>	<b>120.534.794</b>	<b>-492.911</b>
<b>T O T A L E S</b>	<b>-543</b>	<b>182.671.980</b>	<b>181.940.230</b>	<b>731.207</b>

TES 007



MINISTERIO  
DE HACIENDA  
Y FUNCIÓN PÚBLICA

OPERACIONES NO PRESUPUESTARIAS  
OTRAS AGRUPACIONES  
HASTA EL 28 DE FEBRERO DE 2023

INTERVENCIÓN GENERAL DE LA  
ADMINISTRACIÓN DEL ESTADO

		Miles de euros			
	1	2	3	4	
	SALDO INICIAL	INGRESOS	PAGOS	SALDO FINAL	
<b>OPERACIONES FINANCIERAS</b>					
Movimientos internos de Tesorería	-232.742	49	25	-232.718	
Remesas de efectivo	-	-	-	-	
Operaciones de intercambio financiero	-	-	-	-	
Retenciones Capital Mobiliario en Intereses Deuda Pública.	2.057	863.904	865.961	-	
Compraventas dobles de valores	-	-	-	-	
Demás conceptos	8.083	981	1.451	7.613	
<b>TOTALES</b>	<b>-222.602</b>	<b>864.934</b>	<b>867.437</b>	<b>-225.105</b>	

TES 008