

III. OTRAS DISPOSICIONES

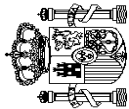
MINISTERIO DE HACIENDA

11590 *Resolución de 3 de junio de 2024, de la Intervención General de la Administración del Estado, por la que se publican las «Operaciones de ejecución del Presupuesto del Estado y de sus modificaciones y operaciones de Tesorería» del mes de abril de 2024.*

En aplicación de lo dispuesto en el artículo 136 de la Ley General Presupuestaria se hacen públicas las «Operaciones de ejecución del Presupuesto del Estado y de sus modificaciones y operaciones de Tesorería» correspondientes al mes de abril de 2024.

Madrid, 3 de junio de 2024.–El Interventor General de la Administración del Estado, Pablo Arellano Pardo.

**VICEPRESIDENCIA
PRIMERA DEL GOBIERNO
MINISTERIO
DE HACIENDA**



**MOVIMIENTO DEL TESORO
HASTA EL 30 DE ABRIL DE 2024**

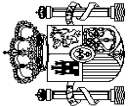
INTERVENCIÓN GENERAL DE LA
ADMINISTRACIÓN DEL ESTADO

Miles de euros

	PAGOS	COBROS
PRESUPUESTO CORRIENTE	89.374.928	139.019.192
1. GASTOS DE PERSONAL	5.951.919	28.947.800
2. GASTOS EN BIENES Y SERVICIOS	1.215.962	24.977.016
3. GASTOS FINANCIEROS	8.412.979	5.049.483
4. TRANSFERENCIAS CORRIENTES	27.058.131	2.232.324
6. INVERSIONES REALES	1.271.896	2.272.993
7. TRANSFERENCIAS DE CAPITAL	2.319.959	314.201
8. ACTIVOS FINANCIEROS	4.421.911	387.228
9. PASIVOS FINANCIEROS	38.722.171	441.885
		74.396.262
PRESUPUESTOS CERRADOS	10.337.603	2.534.492
OPERACIONES NO PRESUPUESTARIAS	460.509.489	444.207.227
TOTAL PAGOS	560.222.020	585.760.911
SUPERÁVIT DE TESORERÍA	25.538.891	

TES 001

VICEPRESIDENCIA
PRIMERA DEL GOBIERNO
MINISTERIO
DE HACIENDA



ESTADO DE LA TESORERÍA
HASTA EL 30 DE ABRIL DE 2024

INTERVENCIÓN GENERAL DE LA
ADMINISTRACIÓN DEL ESTADO

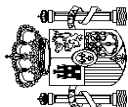
Miles de euros

	IMPORTE
1. COBROS	585.760.911
(+) del Presupuesto corriente	139.019.192
(+) de Presupuestos cerrados	2.534.492
(+) de operaciones no presupuestarias	444.207.227
2. PAGOS	560.222.020
(+) del Presupuesto corriente	89.374.928
(+) de Presupuestos cerrados	10.337.603
(+) de operaciones no presupuestarias	460.509.489
I. FLUJO NETO DE LA TESORERÍA DEL EJERCICIO	25.538.891
3.SALDO INICIAL TESORERÍA	28.392.895
II. SALDO FINAL DE TESORERÍA (1-2+3)	53.931.786

TES 002

NOTA: Los datos reflejados en este informe se refieren exclusivamente a las cuentas operativas del Tesoro y no a la totalidad de las cuentas que conforman la posición del Estado en el Banco de España.
(<http://bde.es/webbde/es/estadis/infoes7/e0605.pdf>)

**VICEPRESIDENCIA
PRIMERA DEL GOBIERNO
MINISTERIO
DE HACIENDA**



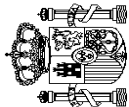
**PRESUPUESTO DE GASTOS
ESTADO DE EJECUCIÓN. SECCIONES
HASTA EL 30 DE ABRIL DE 2024**

INTERVENCIÓN GENERAL DE LA
ADMINISTRACIÓN DEL ESTADO

	CRÉDITOS PRESUPUESTARIOS		4	5	6	7	8		
	1	2						3	
								MODIFICACIONES	DEFINITIVOS
CASA DE SU MAJESTAD EL REY	8.431	-	8.431	8.431	8.431	8.431	-		
CORTES GENERALES	268.015	-	268.015	134.006	134.006	134.006	134.009		
TRIBUNAL DE CUENTAS	78.374	189	78.562	25.213	19.713	19.443	58.849		
TRIBUNAL CONSTITUCIONAL	30.484	-	30.484	9.750	6.934	6.783	23.550		
CONSEJO DE ESTADO	14.687	-	14.687	11.538	3.201	3.183	11.486		
DEUDA PÚBLICA	128.796.841	1.334.940	130.131.781	125.506.522	47.160.386	47.128.240	82.971.395		
CLASES PASIVAS	20.499.793	-	20.499.793	20.499.793	6.290.454	6.290.079	14.209.339		
CONSEJO GENERAL DEL PODER JUDICIAL	78.340	1.022	79.363	27.135	17.783	17.757	61.580		
APORTAC. AL MUTUALISMO ADMINISTRATIVO	2.379.468	-	2.379.468	2.130.964	720.647	422.500	1.658.821		
CONTRATACIÓN CENTRALIZADA	317.072	10.656	327.728	299.688	100.070	92.263	227.658		
ASUNTOS EXT., U. E. Y COOPERACIÓN	1.941.192	128.246	2.069.438	941.847	534.926	311.557	1.534.512		
PRESIDENCIA, JUSTICIA Y REL. CORTES	2.489.277	58.258	2.547.533	2.547.516	715.891	693.668	1.831.642		
DEFENSA	12.827.182	1.066.968	13.894.147	10.867.350	2.699.575	2.549.680	11.194.572		
HACIENDA	19.244.357	38.875	19.283.232	6.819.080	5.285.134	4.571.988	13.998.098		
INTERIOR	10.259.254	335.123	10.594.382	9.458.596	3.131.974	3.114.682	7.462.408		
TRANSPORTES Y MOVILIDAD SOSTENIBLE	11.451.293	1.609.276	13.060.567	6.870.260	1.915.191	1.767.967	11.145.376		
EDUCACIÓN, F. PROFESIONAL Y DEPORTES	6.730.815	186.974	6.917.788	1.874.291	1.355.170	1.220.869	5.562.618		
TRABAJO Y ECONOMÍA SOCIAL	476.788	596.304	1.073.090	574.503	195.076	55.818	878.014		
INDUSTRIA Y TURISMO	8.422.492	2.796.354	11.218.846	2.020.845	313.255	268.688	10.905.591		
AGRICULTURA, PESCA Y ALIMENTACIÓN	1.079.857	61.989	1.141.846	638.149	161.737	52.370	980.109		
POLÍTICA TERRITORIAL Y MEM. DEMOCR.	411.380	273.507	684.886	430.323	93.786	90.040	591.100		
TRANSICIÓN ECOLÓGICA Y RETO DEMOGR.	11.302.124	375.898	11.678.024	4.748.270	1.802.138	1.748.550	9.875.886		
CULTURA	1.043.459	114.740	1.158.198	724.251	277.158	82.821	881.040		
VIVIENDA Y AGENDA URBANA	3.481.832	972.185	4.454.017	1.298.095	236.036	179.801	4.217.968		
SANIDAD	1.271.963	330.216	1.602.181	867.528	339.553	328.292	1.262.628		
ECONOMÍA, COMERCIO Y EMPRESA	2.509.590	9.854	2.519.443	667.059	302.122	289.126	2.217.321		
CIENCIA, INNOVACIÓN Y UNIVERSIDADES	7.448.277	181.653	7.629.929	2.366.093	829.555	516.241	6.800.374		
DERECHOS SOC., CONSUMO Y AGENDA 2030	4.241.623	1.113.224	5.354.846	3.639.808	1.287.932	1.286.368	4.066.914		
IGUALDAD	502.932	94.697	597.628	61.897	20.471	14.160	577.157		
JUVENTUD E INFANCIA	160.864	2.493	163.357	21.373	2.083	2.083	161.274		
INCLUSIÓN, S. S. Y MIGRACIONES	45.613.609	216.638	45.830.249	35.554.677	6.900.032	6.887.475	38.930.217		
PARA LA TRANSF. DIGITAL Y LA FUNCIÓN PUBL.	5.471.985	1.850.570	7.322.556	653.983	187.325	31.051	7.135.231		

GTOS 007

**VICEPRESIDENCIA
PRIMERA DEL GOBIERNO
MINISTERIO
DE HACIENDA**



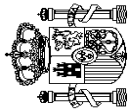
**PRESUPUESTO DE GASTOS
ESTADO DE EJECUCION. SECCIONES
HASTA EL 30 DE ABRIL DE 2024**

INTERVENCIÓN GENERAL DE LA
ADMINISTRACIÓN DEL ESTADO

Miles de euros

	CRÉDITOS PRESUPUESTARIOS			4	5	6	7	8
	1	2	3					
	INICIALES	MODIFICACIONES	DEFINITIVOS	GASTOS COMPROMETIDOS	OBLIGACIONES RECONOCIDAS NETAS	PAGOS REALIZADOS	OBLIGACIONES PENDIENTES DE PAGO	REMANENTES DE CRÉDITO
RELACIONES FINANCIERAS CON LA U. E.	18.042.850	-	18.042.850	-	-	-	-	18.042.850
FONDO DE CONTINGENCIA	3.964.420	-724.840	3.239.580	-	-	-	-	3.239.580
FONDOS DE COMPENSACIÓN INTERTERRIT.	582.430	1	582.431	27.880	27.880	27.880	-	554.551
OTRAS RELAC. FINANC. CON ENTES TERRIT.	2.291.135	-	2.291.135	769.811	759.540	759.540	-	1.531.595
SISTEMAS DE FINANC. DE ENTES TERRIT.	45.087.970	-	45.087.970	25.068.722	8.408.489	8.401.528	6.961	36.679.481
TOTALES	380.822.455	13.036.010	393.858.461	267.955.247	92.243.654	89.374.928	2.868.726	301.614.807

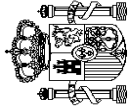
GTOS 007

PRESUPUESTO DE GASTOS
ESTADO DE EJECUCIÓN. ÁREAS DE GASTO Y POLÍTICAS
HASTA EL 30 DE ABRIL DE 2024INTERVENCIÓN GENERAL DE LA
ADMINISTRACIÓN DEL ESTADO

	CRÉDITOS PRESUPUESTARIOS					GASTOS COMPROMETIDOS	OBLIGACIONES RECONOCIDAS NETAS	PAGOS REALIZADOS	OBLIGACIONES PENDIENTES DE PAGO	REMANENTES DE CRÉDITO
	INICIALES		MODIFICACIONES		DEFINITIVOS					
	1	2	3	4	5					
0. TRANSFERENCIAS INTERNAS										
0. Transferencias Internas	60.309.371	1.018.299	61.327.670	47.985.341	11.747.486	10.373.445	1.374.041	49.580.184		
	60.309.371	1.018.299	61.327.670	47.985.341	11.747.486	10.373.445	1.374.041	49.580.184		
1. SERVICIOS PÚBLICOS BÁSICOS										
1. Justicia	25.358.528	904.575	26.263.105	21.510.394	6.290.938	6.139.007	151.931	19.972.167		
2. Defensa	2.213.142	-6.753	2.206.390	1.999.737	631.644	629.025	2.619	1.574.746		
3. Seguridad ciudadana e Instituciones penitenciarias	12.062.213	7.14.397	12.776.609	9.889.294	2.493.339	2.365.768	127.571	10.283.270		
4. Política Exterior	9.791.539	106.986	9.898.529	8.963.888	2.843.045	2.828.657	14.388	7.055.484		
	1.291.634	89.945	1.381.577	657.475	322.910	315.557	7.353	1.058.667		
2. ACTUACIONES DE PROTECCIÓN Y PROMOCIÓN SOCIAL										
1. Pensiones	27.296.119	2.490.255	29.786.372	22.967.987	6.697.008	6.627.340	69.668	23.089.364		
3. Servicios sociales y Promoción social	20.508.611	-	20.508.611	20.504.915	6.292.440	6.292.065	375	14.216.171		
4. Fomento del empleo	1.852.040	1.331.364	3.183.403	944.481	131.571	118.904	12.667	3.051.832		
6. Acceso a la vivienda y Fomento de la edificación	1.268.536	82.958	1.351.493	110.434	6.078	5.924	154	1.345.415		
8. Gestión y administ. de Trabajo y Economía social	3.480.932	972.185	4.453.117	1.298.095	236.036	179.801	56.235	4.217.081		
9. Gestión y admón. de Inclusión, Segur. Soc. y Migración	118.901	97.296	216.195	79.427	22.654	22.466	188	193.541		
	67.099	6.452	73.553	30.635	8.229	8.180	49	65.324		
3. PRODUCCIÓN BIENES PÚBL. CARÁCTER PREFERENTE										
1. Sanidad	6.895.170	504.743	7.399.914	2.560.375	1.597.415	1.584.672	12.743	5.802.499		
2. Educación	1.119.694	329.748	1.449.443	695.026	290.188	288.157	2.031	1.159.255		
3. Cultura	5.227.699	137.558	5.365.258	1.699.576	1.256.208	1.255.955	253	4.109.050		
	547.777	37.437	585.213	165.773	51.019	40.560	10.459	534.194		
4. ACTUACIONES DE CARÁCTER ECONÓMICO										
1. Agricultura, Pesca y Alimentación	39.512.253	7.161.405	46.673.657	12.290.147	3.145.909	2.772.558	373.351	43.527.748		
2. Industria y Energía	738.818	75.390	814.209	327.937	56.229	52.216	4.013	757.980		
3. Comercio, Turismo y Pymes	5.991.599	-530.506	5.461.093	574.303	73.876	72.197	1.679	5.387.217		
4. Subvenciones al transporte	2.980.768	264.526	3.245.294	188.247	90.032	77.867	12.165	3.155.262		
	3.446.330	747.877	4.194.209	2.321.476	1.064.920	1.014.636	50.284	3.129.289		

GTOS 008

VICEPRESIDENCIA
PRIMERA DEL GOBIERNO
MINISTERIO
DE HACIENDA



INTERVENCIÓN GENERAL DE LA
ADMINISTRACIÓN DEL ESTADO

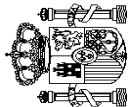
**PRESUPUESTO DE GASTOS
ESTADO DE EJECUCIÓN. ÁREAS DE GASTO Y POLÍTICAS
HASTA EL 30 DE ABRIL DE 2024**

Miles de euros

	CRÉDITOS PRESUPUESTARIOS			GASTOS COMPROMETIDOS	OBLIGACIONES RECONOCIDAS NETAS	PAGOS REALIZADOS	OBLIGACIONES PENDIENTES DE PAGO	REMANENTES DE CRÉDITO
	INICIALES	MODIFICACIONES	DEFINITIVOS					
	1	2	3	4	5	6	7	8
5. Infraestructuras y Ecosistemas Resilientes	10.906.741	1.217.255	12.123.993	5.212.525	878.173	768.947	109.226	11.245.820
6. Investigación, desarrollo, innovación y digital.	14.437.781	4.474.979	18.912.759	3.374.005	894.929	699.478	195.451	18.017.830
9. Otras actuaciones de carácter económico	1.010.216	911.884	1.922.100	291.654	87.750	87.217	533	1.834.350
9. ACTUACIONES DE CARÁCTER GENERAL	221.451.014	956.733	222.407.743	160.641.003	62.764.898	61.877.906	886.992	159.642.845
1. Órganos Constitucionales, Gobierno y otros	511.703	10.331	522.032	281.489	205.012	203.834	1.178	317.020
2. Servicios de carácter general	25.527.382	-726.173	24.801.205	8.559.282	6.114.725	5.268.928	845.797	18.686.480
3. Administración Financiera y Tributaria	341.520	31.704	373.225	305.303	87.703	87.284	419	285.522
4. Transferencias a otras Administraciones Públicas	66.273.568	305.931	66.579.500	25.988.407	9.197.072	9.189.620	7.452	57.382.428
5. Deuda Pública	128.796.841	1.334.940	130.131.781	125.506.522	47.160.386	47.128.240	32.146	82.971.395
TOTALES	380.822.455	13.036.010	393.858.461	267.955.247	92.243.654	89.374.928	2.868.726	301.614.807

GTOS 008

**VICEPRESIDENCIA
PRIMERA DEL GOBIERNO
MINISTERIO
DE HACIENDA**



**PRESUPUESTO DE GASTOS
ESTADO DE EJECUCIÓN. POR ARTICULOS
HASTA EL 30 DE ABRIL DE 2024**

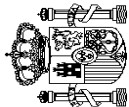
INTERVENCIÓN GENERAL DE LA
ADMINISTRACIÓN DEL ESTADO

	CRÉDITOS PRESUPUESTARIOS			GASTOS COMPROMETIDOS	OBLIGACIONES RECONOCIDAS NETAS	PAGOS REALIZADOS	OBLIGACIONES PENDIENTES DE PAGO	REMANENTES DE CRÉDITO					
	1 INICIALES	2 MODIFICACIONES	3 DEFINITIVOS						4	5	6	7	8
1. GASTOS DE PERSONAL													
10. Altos Cargos	20.487.278	106.154	20.593.436	19.065.320	6.255.663	5.951.919	303.744	14.337.773					
11. Personal Eventual	86.822	1.003	87.826	55.895	32.991	32.990	1	54.835					
12. Funcionarios	71.246	1.429	72.675	53.642	25.103	24.974	129	47.572					
13. Laborales	15.061.862	-65.056	14.996.806	14.023.069	4.449.258	4.449.251	7	10.547.548					
14. Otro Personal	768.496	19.695	788.191	657.709	215.164	215.160	4	573.027					
15. Incentivos al rendimiento	72.707	47	72.754	72.333	27.030	27.030	-	45.724					
16. Cuotas, prestac. y gts. sociales a cargo empleador	856.833	94.106	950.941	303.390	303.390	303.371	19	647.551					
17. Presidencia española del Consejo de la U.E.	3.559.569	19.170	3.578.739	3.261.094	1.194.921	891.521	303.400	2.383.818					
19. Mecanismo de Recuperación y Resiliencia	-	4.498	4.498	3.859	2.607	2.560	47	1.891					
	9.743	31.262	41.006	20.444	5.199	5.062	137	35.807					
2. GASTOS CORRIENTES EN BIENES Y SERVICIOS													
20. Arrendamientos y cánones	4.934.182	676.444	5.610.625	3.912.758	1.261.861	1.215.962	45.899	4.348.764					
21. Reparaciones, mantenimiento y conservación	175.992	7.255	183.246	155.727	60.247	59.264	983	122.999					
22. Material, suministros y otros	410.591	9.148	419.739	245.310	79.827	76.221	3.606	339.912					
23. Indemnizaciones por razón del servicio	3.995.683	546.627	4.542.314	3.361.318	1.032.546	994.202	38.344	3.509.768					
24. Gastos de publicaciones	317.365	11.641	329.004	75.354	71.019	68.442	2.577	257.985					
25. Concursos de asistencia sanitaria	4.989	40	5.029	1.228	728	706	22	4.301					
27. Compras, suministros y otros gastos	15.077	-	15.077	5.189	5.024	4.675	349	10.053					
29. Gtos ctes bienes y servicios: Mecanismo Recuper. y Resil.	-	18.009	18.009	15.076	7.412	7.394	18	10.597					
	14.485	83.724	98.207	53.556	5.058	5.058	-	93.149					
3. GASTOS FINANCIEROS													
30. De deuda pública en euros	31.329.773	1.335.468	32.665.241	30.384.079	8.445.232	8.412.979	32.253	24.220.009					
31. De préstamos en euros	30.481.830	1.334.940	31.816.770	30.013.923	8.376.428	8.357.668	18.760	23.440.342					
32. De deuda pública en moneda extranjera	734.711	-	734.711	327.212	49.555	36.169	13.386	685.156					
33. De préstamos en moneda extranjera	48.300	-	48.300	33.068	12.256	12.256	-	36.044					
34. De depósitos y fianzas	10.256	-	10.256	68	8	8	-	10.248					
35. Intereses de demora y otros gastos financieros	11	-	11	5	5	5	-	6					
	54.665	528	55.193	9.803	6.980	6.873	107	48.213					

Miles de euros

GTOS 009

**VICEPRESIDENCIA
PRIMERA DEL GOBIERNO
MINISTERIO
DE HACIENDA**



**PRESUPUESTO DE GASTOS
ESTADO DE EJECUCIÓN. POR ARTICULOS
HASTA EL 30 DE ABRIL DE 2024**

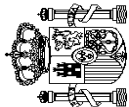
INTERVENCIÓN GENERAL DE LA
ADMINISTRACIÓN DEL ESTADO

	CRÉDITOS PRESUPUESTARIOS				GASTOS COMPROMETIDOS	OBLIGACIONES RECONOCIDAS NETAS	PAGOS REALIZADOS	OBLIGACIONES PENDIENTES DE PAGO	REMANENTES DE CRÉDITO
	INICIALES		DEFINITIVOS						
	1	2	3	4					
4. TRANSFERENCIAS CORRIENTES									
41. A Organismos Autónomos	142.185.649	2.371.281	144.556.927	144.556.927	94.862.523	28.163.699	27.058.131	1.105.568	116.393.228
42. A la Seguridad Social	2.231.171	409.355	2.640.526	2.640.526	1.857.068	697.645	103.366	594.279	1.942.881
43. A otras Entid. del S.P. Admin. Estatal. Ppto limitativo	38.676.381	9.426	38.685.807	38.685.807	38.678.882	8.126.330	8.126.330	-	30.559.477
44. A soc. ent. púb .emp. fundac y resto entid. Sector Púb.	2.883.793	34.143	2.917.936	2.917.936	2.511.128	829.923	444.746	385.177	2.088.013
45. A Comunidades Autónomas	2.714.487	650.970	3.365.457	3.365.457	2.713.171	858.353	793.038	65.315	2.507.104
46. A Entidades Locales	28.008.310	756.274	28.764.584	28.764.584	4.803.363	1.606.672	1.606.672	-	27.157.912
47. A empresas privadas	22.885.806	265.912	23.151.718	23.151.718	21.060.701	7.565.645	7.568.681	6.964	15.586.073
48. A familias e instituciones sin fines de lucro	669.491	98.140	767.634	767.634	209.558	95.350	46.980	48.370	672.284
49. Al exterior	24.981.992	170.532	25.152.521	25.152.521	22.522.541	7.986.940	7.981.935	5.005	17.165.581
	19.134.218	-23.471	19.110.744	19.110.744	506.111	396.841	396.383	458	18.713.903
5. FONDO DE CONTINGENCIA Y OTROS IMPREVISTOS									
50. Dotación al Fondo de Contingencia de ejecución pptaia.	3.964.420	-724.840	3.239.580	3.239.580	-	-	-	-	3.239.580
	3.964.420	-724.840	3.239.580	3.239.580	-	-	-	-	3.239.580
6. INVERSIONES REALES									
60. Inv.nueva en infraestr. y bienes destinados uso general	11.079.860	2.382.393	13.462.248	13.462.248	8.511.953	1.424.545	1.271.896	152.649	12.037.703
61. Inv.reposición infraestr. y bienes destinados uso general	1.147.421	-15.706	1.131.715	1.131.715	853.864	160.254	153.378	6.876	971.461
62. Inv.nueva asociada funcionamiento operativo servicios	1.720.961	42.493	1.763.454	1.763.454	1.480.371	399.911	388.039	11.872	1.363.543
63. Inv.reposición asoc. funcionamiento operativo servicios	407.986	51.452	459.436	459.436	273.692	38.828	37.823	1.005	420.608
64. Gastos de inversiones de carácter inmaterial	411.972	174.507	586.477	586.477	264.410	51.161	48.573	2.588	535.316
65. Inversiones militares en infraestructura y otros bienes	435.033	23.099	458.134	458.134	335.103	49.250	47.899	1.351	408.884
66. Inv. militares asoc. funcionamiento operativo servicios	5.246.648	-425.407	4.821.240	4.821.240	3.706.953	584.873	466.887	117.986	4.236.367
67. Gastos militares de inversiones de carácter inmaterial	437.533	832.331	1.269.865	1.269.865	301.344	44.816	42.946	1.870	1.225.049
68. Inv. reales. Presidencia española Consejo Unión Europea	27.013	6.046	33.059	33.059	19.661	2.855	2.855	-	30.204
69. Inversiones reales. Mecanismo Recuper. y Resil.	-	827	827	827	829	2	2	-	825
	1.245.293	1.692.751	2.938.041	2.938.041	1.275.726	92.595	83.494	9.101	2.845.446
7. TRANSFERENCIAS DE CAPITAL									
71. A Organismos Autónomos	29.183.902	5.906.477	35.090.379	35.090.379	9.139.510	3.041.757	2.319.959	721.798	32.048.622
72. A la Seguridad Social	1.156.782	93.739	1.250.521	1.250.521	483.730	146.804	3.179	143.625	1.103.717
73. A otras Entid. del S.P. Admin. Estatal. Ppto limitativo	34.482	120.701	155.183	155.183	80.978	37.329	29.963	7.366	117.854
74. A soc. ent. púb .emp. fundac y resto entid. Sector Púb.	5.318.830	311.659	5.630.489	5.630.489	4.337.247	1.875.287	1.631.693	243.594	3.755.202
	9.159.060	-246.822	8.912.238	8.912.238	793.426	301.502	44.659	256.843	8.610.736

Miles de euros

GTOS 009

**VICEPRESIDENCIA
PRIMERA DEL GOBIERNO
MINISTERIO
DE HACIENDA**



**PRESUPUESTO DE GASTOS
ESTADO DE EJECUCIÓN. POR ARTICULOS
HASTA EL 30 DE ABRIL DE 2024**

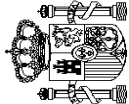
INTERVENCIÓN GENERAL DE LA
ADMINISTRACIÓN DEL ESTADO

	CRÉDITOS PRESUPUESTARIOS			GASTOS COMPROMETIDOS	OBLIGACIONES RECONOCIDAS NETAS	PAGOS REALIZADOS	OBLIGACIONES PENDIENTES DE PAGO	REMANENTES DE CRÉDITO
	INICIALES	MODIFICACIONES	DEFINITIVOS					
	1	2	3					
75. A Comunidades Autónomas	6.485.309	2.382.539	8.867.847	1.710.908	440.400	384.240	56.160	8.427.447
76. A Entidades Locales	1.424.638	951.406	2.376.045	699.816	9.504	8.813	691	2.366.541
77. A empresas privadas	5.019.818	1.933.469	6.953.286	526.403	41.955	34.607	7.348	6.911.331
78. A familias e instituciones sin fines de lucro	405.108	19.054	424.163	183.912	49.250	43.079	6.171	374.913
79. Al exterior	179.875	340.732	520.607	323.090	139.726	139.726	-	380.881
TOTAL OPERACIONES NO FINANCIERAS	243.165.064	12.053.377	255.218.436	165.876.143	48.592.757	46.230.846	2.361.911	206.625.679
8. ACTIVOS FINANCIEROS	40.135.458	982.633	41.118.092	6.946.819	4.928.726	4.421.911	506.815	36.189.366
82. Concesión de préstamos al Sector Público	14.964.979	1.589.980	16.554.959	339.531	97.744	97.447	297	16.457.215
83. Concesión de préstamos fuera del Sector Público	3.687.790	-61.347	3.626.444	1.565.586	318.798	317.790	1.008	3.307.646
84. Constitución de depósitos y fianzas	471	-	471	257	175	175	-	296
85. Adquisición de acciones y particip. del Sector Púb.	736.794	-	736.794	259.650	60.101	60.101	-	676.693
86. Adquisición de acciones y particip. fuera del Sector Púb.	250	-	250	-	-	-	-	250
87. Aportaciones patrimoniales	20.608.623	-546.000	20.062.623	4.700.747	4.370.860	3.865.350	505.510	15.691.763
89. Suscripción acciones y aport.fondos org. internacionales	136.551	-	136.551	81.048	81.048	81.048	-	55.503
9. PASIVOS FINANCIEROS	97.521.933	-	97.521.933	95.132.285	38.722.171	38.722.171	-	58.799.762
90. Amortización de deuda pública en euros	90.987.663	-	90.987.663	90.986.638	38.606.177	38.606.177	-	52.381.486
91. Amortización de préstamos en euros	6.534.078	-	6.534.078	4.145.617	115.964	115.964	-	6.418.114
92. Amortización de deuda pública en moneda extranjera	-	-	-	-	-	-	-	-
93. Amortización de préstamos en moneda extranjera	-	-	-	-	-	-	-	-
94. Devolución de depósitos y fianzas	191	-	191	30	30	30	-	161
95. Puesta en circulación de moneda metálica	1	-	1	-	-	-	-	1
TOTAL OPERACIONES FINANCIERAS	137.657.391	982.633	138.640.025	102.079.104	43.650.897	43.144.082	506.815	94.989.128
TOTALES	380.822.455	13.036.010	393.858.461	267.955.247	92.243.654	89.374.928	2.868.726	301.614.807

Miles de euros

GTOS 009

**VICEPRESIDENCIA
PRIMERA DEL GOBIERNO
MINISTERIO
DE HACIENDA**



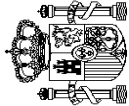
**PRESUPUESTO DE GASTOS
MODIFICACIONES DE CRÉDITO, POR SECCIONES
HASTA EL 30 DE ABRIL DE 2024**

INTERVENCIÓN GENERAL DE LA
ADMINISTRACIÓN DEL ESTADO

	Miles de euros									
	1 CRÉDITOS EXTRAORDINARIOS	2 SUPLEMENTOS DE CRÉDITO	3 AMPLIACIONES DE CRÉDITO	4 TRANSFERENCIAS DE CRÉDITO		6 INCORPOR. REMANENTES DE CRÉDITO	7 CRÉDITOS GENERADOS POR INGRESOS	8 BAJAS POR ANULACIÓN Y RECTIFICAC.	9 OTRAS MODIFICACIONES	10 TOTAL MODIFICACIONES
				POSITIVAS	NEGATIVAS					
CASA DE SU MAJESTAD EL REY	-	-	-	-	-	-	-	-	-	-
CORTES GENERALES	-	-	-	-	-	-	-	-	-	-
TRIBUNAL DE CUENTAS	-	-	-	101	-101	-	189	-	-	189
TRIBUNAL CONSTITUCIONAL	-	-	-	-	-	-	-	-	-	-
CONSEJO DE ESTADO	-	-	-	120	-120	-	-	-	-	-
DEUDA PÚBLICA	-	-	1.334.940	-	-	-	-	-	-	1.334.940
CLASES PASIVAS	-	-	-	-	-	-	-	-	-	-
CONSEJO GENERAL DEL PODER JUDICIAL	-	-	-	738	-738	-	1.022	-	-	1.022
AFORTAC. AL MUTUALISMO ADMINISTRATIVO	-	-	-	-	-	-	-	-	-	-
CONTRATACIÓN CENTRALIZADA	-	-	-	10.656	-	-	-	-	-	10.656
ASUNTOS EXT., U. E. Y COOPERACIÓN	-	-	-	1.980	-1.246	125.845	1.667	-	-	128.246
PRESIDENCIA, JUSTICIA Y REL. CORTES	-	-	-	34.349	-27.252	49.265	1.896	-	-	58.258
DEFENSA	-	-	581.483	1.284.790	-1.258.587	287.161	172.350	-229	-	1.066.968
HACIENDA	-	-	-	2.110.489	-2.119.620	3.093	44.913	-	-	38.875
INTERIOR	-	-	9.720	136.573	-129.101	260.349	61.531	-3.949	-	335.123
TRANSPORTES Y MOVILIDAD SOSTENIBLE	660.000	-	-	783.243	-787.150	934.255	18.928	-	-	1.609.276
EDUCACIÓN, F. PROFESIONAL Y DEPORTES	-	-	-	4.843	-4.842	139.616	47.357	-	-	186.974
TRABAJO Y ECONOMÍA SOCIAL	-	-	372	27.162	-1.438	569.143	1.437	-372	-	596.304
INDUSTRIA Y TURISMO	-	-	1.450	3.730.005	-3.730.025	2.796.345	29	-1.450	-	2.796.354
AGRICULTURA, PESCA Y ALIMENTACIÓN	-	-	6.000	9.441	-12.166	62.147	2.567	-6.000	-	61.989
POLÍTICA TERRITORIAL Y MEM. DEMOCR.	51.750	-	-	5.464	-3.573	208.103	11.763	-	-	273.507
TRANSICIÓN ECOLÓGICA Y RETO DEMOGR.	-	-	110	39.023	-66.537	179.080	224.332	-110	-	375.898
CULTURA	-	-	2.448	12.261	-12.272	111.693	3.058	-2.448	-	114.740
VIVIENDA Y AGENDA URBANA	-	-	-	6.829	-2.942	968.298	-	-	-	972.185
SANIDAD	-	-	-	504.364	-513.081	331.402	7.531	-	-	330.216
ECONOMÍA, COMERCIO Y EMPRESA	-	-	-	1.169.241	-1.170.087	6.665	4.035	-	-	9.854
CIENCIA, INNOVACIÓN Y UNIVERSIDADES	-	-	397	622.387	-627.404	175.231	11.439	-397	-	181.653
DERECHOS SOC., CONSUMO Y AGENDA 2030	-	-	-	109.330	-107.152	1.111.046	-	-	-	1.113.224
IGUALDAD	-	-	-	44.449	-46.016	5.266	90.998	-	-	94.697
JUVENTUD E INFANCIA	-	-	180	1.089	-591	1.995	-	-180	-	2.493
INCLUSIÓN, S. S. Y MIGRACIONES	-	60.000	-	2.365	-2.515	156.788	-	-	-	216.638
PARA LA TRANSF. DIGITAL Y LA FUNCIÓN PÚBL.	-	-	-	4.199	-4.937	1.840.609	10.699	-	-	1.850.570

GTOS M01

VICEPRESIDENCIA
PRIMERA DEL GOBIERNO
MINISTERIO
DE HACIENDA



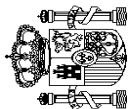
**PRESUPUESTO DE GASTOS
MODIFICACIONES DE CRÉDITO, POR SECCIONES
HASTA EL 30 DE ABRIL DE 2024**

INTERVENCIÓN GENERAL DE LA
ADMINISTRACIÓN DEL ESTADO

	Miles de euros											
	1	2	3	4	5		6	7	8	9	10	
	CRÉDITOS EXTRAORDINARIOS	SUPLEMENTOS DE CRÉDITO	AMPLIACIONES DE CRÉDITO	TRANSFERENCIAS DE CRÉDITO		INCORPOR. REMANENTES DE CRÉDITO	CRÉDITOS GENERADOS POR INGRESOS	BAJAS POR ANULACIÓN Y RECTIFICAC.	OTRAS MODIFICACIONES	TOTAL		
				POSITIVAS	NEGATIVAS							
RELACIONES FINANCIERAS CON LA U. E. FONDO DE CONTINGENCIA FONDOS DE COMPENSACIÓN INTERTERRIT. OTRAS RELAC. FINANC. CON ENTES TERRIT. SISTEMAS DE FINANC. DE ENTES TERRIT.	- - - - -	- - - - -	- - - - -	- - - - -	- - - - -	- - - - -	- - - 114.836 -	- - - - -	- -724.840 -114.835 - -	- - - - -	- -724.840 -1 - -	
TOTALES	711.750	60.000	1.937.100	10.655.491	-10.629.493	10.438.231	717.741	-854.810	-	13.036.010		

GTOS M01

VICEPRESIDENCIA
PRIMERA DEL GOBIERNO
MINISTERIO
DE HACIENDA



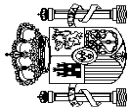
PRESUPUESTO DE GASTOS
MODIFICACIONES DE CREDITO, ÁREAS DE GASTO Y POLITICAS
HASTA EL 30 DE ABRIL DE 2024

INTERVENCIÓN GENERAL DE LA
ADMINISTRACIÓN DEL ESTADO

	Miles de euros										
	1	2	3	4	5		6	7	8	9	10
					POSITIVAS	NEGATIVAS					
CRÉDITOS EXTRAORDINARIOS	SUPLEMENTOS DE CREDITO	AMPLIACIONES DE CREDITO	TRANSFERENCIAS DE CREDITO		INCORPOR. REMANENTES DE CREDITO	CRÉDITOS GENERADOS POR INGRESOS	BAJAS POR ANULACIÓN Y RECTIFICAC.	OTRAS MODIFICACIONES	TOTAL MODIFICACIONES		
0. TRANSFERENCIAS INTERNAS											
0. Transferencias Internas	-	-	-	458.525	-316.522	822.065	54.231	-	-	-	1.018.299
	-	-	-	458.525	-316.522	822.065	54.231	-	-	-	1.018.299
1. SERVICIOS PÚBLICOS BÁSICOS											
1. Justicia	-	-	591.232	1.395.887	-1.409.356	130.059	200.931	-4.178	-	-	904.575
2. Defensa	-	-	581.483	8.848	-20.398	1.879	2.918	-	-	-	-6.753
3. Seguridad ciudadana e Instituciones penitenciarias	-	-	9.720	1.248.462	-1.258.587	7.235	136.033	-229	-	-	714.397
4. Política Exterior	-	-	29	136.573	-129.101	33.430	60.313	-3.949	-	-	106.986
	-	-		2.004	-1.270	87.515	1.667	-	-	-	89.945
	-	60.000	552	185.556	-177.029	2.313.393	108.335	-552	-	-	2.490.255
2. ACTUACIONES DE PROTECCIÓN Y PROMOCIÓN SOCIAL											
1. Pensiones	-	-	-	-	-	-	-	-	-	-	-
3. Servicios sociales y Promoción social	-	60.000	180	176.528	-171.934	1.170.730	96.040	-180	-	-	1.331.364
4. Fomento del empleo	-	-	-	427	-	71.411	11.120	-	-	-	82.958
6. Acceso a la vivienda y Fomento de la edificación	-	-	-	6.829	-2.942	968.298	-	-	-	-	972.185
8. Gestión y administ. de Trabajo y Economía social	-	-	372	735	-938	96.324	1.175	-372	-	-	97.296
9. Gestión y admón. de Inclusión, Segur. Soc. y Migración	-	-	-	1.037	-1.215	6.630	-	-	-	-	6.452
3. PRODUCCIÓN BIENES PÚBL. CARÁCTER PREFERENTE											
1. Sanidad	-	-	2.419	203.150	-205.001	423.673	82.950	-2.448	-	-	504.743
2. Educación	-	-	-	185.430	-187.911	298.437	33.792	-	-	-	329.748
3. Cultura	-	-	-	4.843	-4.826	90.184	47.357	-	-	-	137.558
	-	-	2.419	12.877	-12.264	35.052	1.801	-2.448	-	-	37.437
4. ACTUACIONES DE CARÁCTER ECONÓMICO											
1. Agricultura, Pesca y Alimentación	660.000	-	7.957	6.268.036	-6.395.756	6.371.930	257.195	-7.957	-	-	7.161.405
2. Industria y Energía	-	-	6.000	5.353	-12.166	79.636	2.567	-6.000	-	-	75.390
3. Comercio, Turismo y Pymes	-	-	1.195	332	-1.059.107	528.508	16	-1.450	-	-	-530.506
4. Subvenciones al transporte	-	-	255	1.059.528	-1.275.028	477.371	2.400	-	-	-	264.526
	660.000	-	-	741.637	-666.660	12.900	-	-	-	-	747.877

GTOS M03

VICEPRESIDENCIA
PRIMERA DEL GOBIERNO
MINISTERIO
DE HACIENDA



PRESUPUESTO DE GASTOS
MODIFICACIONES DE CRÉDITO, ÁREAS DE GASTO Y POLÍTICAS
HASTA EL 30 DE ABRIL DE 2024

INTERVENCIÓN GENERAL DE LA
ADMINISTRACIÓN DEL ESTADO

Miles de euros

	1	2	3	4	TRANSFERENCIAS DE CRÉDITO		6	7	8	9	10
					POSITIVAS	NEGATIVAS					
5. Infraestructuras y Ecosistemas Resilientes	-	-	110	80.176	-177.705	1.073.370	241.414	-110	-	-	1.217.255
6. Investigación, desarrollo, innovación y digital.	-	-	397	4.136.543	-3.203.488	3.531.225	10.699	-397	-	-	4.474.979
9. Otras actuaciones de carácter económico	-	-	-	244.467	-1.602	668.920	99	-	-	-	911.884
9. ACTUACIONES DE CARÁCTER GENERAL	51.750	-	1.334.940	2.144.337	-2.125.829	377.111	14.099	-839.675	-	-	956.733
1. Órganos Constitucionales, Gobierno y otros	-	-	-	17.048	-6.906	-	189	-	-	-	10.331
2. Servicios de carácter general	-	-	-	2.095.443	-2.116.190	6.862	12.552	-724.840	-	-	-726.173
3. Administración Financiera y Tributaria	-	-	-	31.846	-1.720	220	1.358	-	-	-	31.704
4. Transferencias a otras Administraciones Públicas	51.750	-	-	-	-1.013	370.029	-	-114.835	-	-	305.931
5. Deuda Pública	-	-	1.334.940	-	-	-	-	-	-	-	1.334.940
TOTALES	711.750	60.000	1.937.100	10.655.491	-10.629.493	10.438.231	717.741	-854.810	-	-	13.036.010

GTOS M03

INTERVENCIÓN GENERAL DE LA
ADMINISTRACIÓN DEL ESTADO

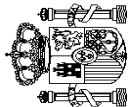
**PRESUPUESTO DE GASTOS
MODIFICACIONES DE CREDITO. ARTICULOS**
HASTA EL 30 DE ABRIL DE 2024

Miles de euros

	1	2	3	4	5		6	7	8	9	10
					POSITIVAS	NEGATIVAS					
1. GASTOS DE PERSONAL											
10. Altos Cargos	-	-	-	63.837	185.625	-190.555	21.376	34.270	-8.399	-	106.154
11. Personal Eventual	-	-	-	-	1.025	-22	-	-	-	-	1.003
12. Funcionarios	-	-	-	55.041	76.512	-188.506	-	147	-8.250	-	1.429
13. Laborales	-	-	-	-	2.282	-	-	17.562	-149	-	-65.056
14. Otro Personal	-	-	-	-	47	-	-	-	-	-	19.695
15. Incentivos al rendimiento	-	-	-	-	92.353	-	-	1.753	-	-	47
16. Cuotas, prestac. y gts. sociales a cargo empleador	-	-	-	8.796	7.479	-2.027	-	4.922	-	-	94.106
17. Presidencia española del Consejo de la U.E.	-	-	-	-	4.498	-	-	-	-	-	19.170
19. Mecanismo de Recuperación y Resiliencia	-	-	-	-	-	-	21.376	9.886	-	-	4.498
2. GASTOS CORRIENTES EN BIENES Y SERVICIOS											31.262
20. Arrendamientos y cánones	-	47.374	-	170.122	264.088	-43.323	98.191	140.221	-229	-	676.444
21. Reparaciones, mantenimiento y conservación	-	-	-	-	4.089	-236	-	3.402	-	-	7.255
22. Material, suministros y otros	-	-	-	-	2.707	-4.141	-	10.582	-	-	9.148
23. Indemnizaciones por razón del servicio	-	47.374	-	170.122	233.644	-35.395	15.312	115.799	-229	-	546.627
24. Gastos de publicaciones	-	-	-	-	3.761	-1.797	-	9.677	-	-	11.641
25. Concursos de asistencia sanitaria	-	-	-	-	60	-20	-	-	-	-	40
27. Compras, suministros y otros gastos	-	-	-	-	18.009	-	-	-	-	-	18.009
29. Gtos ctes bienes y servicios:Mecanismo Recuper. y Resil.	-	-	-	-	1.818	-1.734	82.879	761	-	-	83.724
3. GASTOS FINANCIEROS											
30. De deuda pública en euros	-	-	-	1.334.940	2.103	-1.575	-	-	-	-	1.335.468
31. De préstamos en euros	-	-	-	1.334.940	-	-	-	-	-	-	1.334.940
32. De deuda pública en moneda extranjera	-	-	-	-	-	-	-	-	-	-	-
33. De préstamos en moneda extranjera	-	-	-	-	-	-	-	-	-	-	-
34. De depósitos y fianzas	-	-	-	-	-	-	-	-	-	-	-
35. Intereses de demora y otros gastos financieros	-	-	-	-	2.103	-1.575	-	-	-	-	528

GTOS M02

VICEPRESIDENCIA
PRIMERA DEL GOBIERNO
MINISTERIO
DE HACIENDA



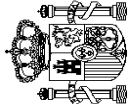
PRESUPUESTO DE GASTOS
MODIFICACIONES DE CRÉDITO. ARTICULOS
HASTA EL 30 DE ABRIL DE 2024

INTERVENCIÓN GENERAL DE LA
ADMINISTRACIÓN DEL ESTADO

	Miles de euros											
	1	2	3	4	5		6	7	8	9	10	
					POSITIVAS	NEGATIVAS						
4. TRANSFERENCIAS CORRIENTES												
41. A Organismos Autónomos	660.000	-	-	6.110	1.223.655	-601.607	894.237	194.886	-6.000	-	2.371.281	
42. A la Seguridad Social	-	-	-	-	5.551	-612	392.977	11.439	-	-	409.355	
43. A otras Entid. del S.P. Admin. Estatal. Ppto limitativo	-	-	-	-	283.048	-283.548	9.926	-	-	-	9.426	
44. A soc. ent. púb. emp. fundac y resto entid. Sector Púb.	-	-	-	-	1.616	-10.265	-	42.792	-	-	34.143	
45. A Comunidades Autónomas	-	-	-	-	618.214	-11.740	44.397	99	-	-	650.970	
46. A Entidades Locales	420.000	-	-	-	108.037	-40.552	177.783	91.006	-	-	756.274	
47. A empresas privadas	240.000	-	-	2.900	4.197	-2.000	20.815	-	-	-	265.912	
48. A familias e instituciones sin fines de lucro	-	-	-	181	97.610	-112.688	116.037	-	-3.000	-	98.140	
49. Al exterior	-	-	-	3.029	104.177	-113.709	132.302	47.733	-3.000	-	170.532	
	-	-	-	-	1.205	-26.493	-	1.817	-	-	-23.471	
5. FONDO DE CONTINGENCIA Y OTROS IMPREVISTOS												
50. Dotación al Fondo de Contingencia de ejecución pptaia.	-	-	-	-	-	-	-	-	-724.840	-	-724.840	
6. INVERSIONES REALES												
60. Inv.nueva en infraestr. y bienes destinados uso general	-	-	-	356.091	1.391.517	-1.261.302	1.699.856	183.605	-	-	2.382.393	
61. Inv.reposición infraestr. y bienes destinados uso general	-	-	-	-	6.850	-22.588	-	32	-	-	-15.706	
62. Inv.nueva asociada funcionamiento operativo servicios	-	-	-	-	30.150	-8.223	-	20.566	-	-	42.493	
63. Inv.reposición asoc. funcionamiento operativo servicios	-	-	12.626	-	22.643	-9.414	-	29.097	-	-3.500	51.452	
64. Gastos de inversiones de carácter inmaterial	-	-	-	-	79.403	-6.309	-	97.889	-	3.524	174.507	
65. Inversiones militares en infraestructura y otros bienes	-	-	-	-	27.458	-7.076	-	2.717	-	-	23.099	
66. Inv. militares asoc. funcionamiento operativo servicios	-	-	-	-	758.980	-1.200.000	-	17.889	-	-2.276	-425.407	
67. Gastos militares de inversiones de carácter inmaterial	-	-	-	356.091	459.794	-	-	15.240	-	1.206	832.331	
68. Inv. reales. Presidencia española Consejo Unión Europea	-	-	-	-	5.000	-	-	-	-	1.046	6.046	
69. Inversiones reales. Mecanismo Recuper. y Resil.	-	-	-	-	827	-	-	-	-	-	827	
	-	-	-	-	412	-7.692	1.699.856	175	-	-	1.692.751	
7. TRANSFERENCIAS DE CAPITAL												
71. A Organismos Autónomos	51.750	-	-	6.000	2.052.562	-3.452.590	7.204.385	159.712	-115.342	-	5.906.477	
72. A la Seguridad Social	-	-	-	-	5.238	-	88.501	-	-	-	93.739	
73. A otras Entid. del S.P. Admin. Estatal. Ppto limitativo	-	-	-	-	28.366	-22.097	114.432	-	-	-	120.701	
74. A soc. ent. púb. emp. fundac y resto entid. Sector Púb.	-	-	-	-	95.430	-	216.229	-	-	-	311.659	
	-	-	-	-	748.525	-1.384.247	244.541	159.712	-397	-14.956	-246.822	

GTOS M02

**VICEPRESIDENCIA
PRIMERA DEL GOBIERNO
MINISTERIO
DE HACIENDA**



**PRESUPUESTO DE GASTOS
MODIFICACIONES DE CREDITO. ARTICULOS
HASTA EL 30 DE ABRIL DE 2024**

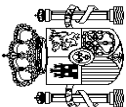
INTERVENCIÓN GENERAL DE LA
ADMINISTRACIÓN DEL ESTADO

Miles de euros

	1	2	3	4	TRANSFERENCIAS DE CREDITO		6	7	8	9	10
					POSITIVAS	NEGATIVAS					
75. A Comunidades Autónomas	-	-	-	-	80.974	-352.543	2.768.943	-	-114.835	-	2.382.539
76. A Entidades Locales	51.750	-	-	-	-	-99.189	998.955	-	-110	-	951.406
77. A empresas privadas	-	-	-	6.000	750.749	-1.578.493	2.740.257	-	-	14.956	1.933.469
78. A familias e instituciones sin fines de lucro	-	-	-	-	2.548	-16.021	32.527	-	-	-	19.054
79. Al exterior	-	-	-	-	340.732	-	-	-	-	-	340.732
TOTAL OPERACIONES NO FINANCIERAS	711.750	60.000	1.937.100	5.119.550	5.119.550	-5.550.952	9.918.045	712.694	-854.810	-	12.053.377
8. ACTIVOS FINANCIEROS	-	-	-	-	5.535.941	-5.078.541	520.186	5.047	-	-	982.633
82. Concesión de préstamos al Sector Público	-	-	-	-	1.614.276	-39.296	15.000	5.047	-	-	1.589.980
83. Concesión de préstamos fuera del Sector Público	-	-	-	-	870.665	-1.442.245	505.186	-	-	-	-61.347
84. Constitución de depósitos y fianzas	-	-	-	-	-	-	-	-	-	-	-
85. Adquisición de acciones y particip. del Sector Púb.	-	-	-	-	-	-	-	-	-	-	-
86. Adquisición de acciones y particip.fuera del Sector Púb.	-	-	-	-	3.051.000	-3.597.000	-	-	-	-	-546.000
87. Aportaciones patrimoniales	-	-	-	-	-	-	-	-	-	-	-
89. Suscripción acciones y aport.fondos org. internacionales	-	-	-	-	-	-	-	-	-	-	-
9. PASIVOS FINANCIEROS	-	-	-	-	-	-	-	-	-	-	-
90. Amortización de deuda pública en euros	-	-	-	-	-	-	-	-	-	-	-
91. Amortización de préstamos en euros	-	-	-	-	-	-	-	-	-	-	-
92. Amortización de deuda pública en moneda extranjera	-	-	-	-	-	-	-	-	-	-	-
93. Amortización de préstamos en moneda extranjera	-	-	-	-	-	-	-	-	-	-	-
94. Devolución de depósitos y fianzas	-	-	-	-	-	-	-	-	-	-	-
95. Puesta en circulación de moneda metálica	-	-	-	-	-	-	-	-	-	-	-
TOTAL OPERACIONES FINANCIERAS	-	-	-	-	5.535.941	-5.078.541	520.186	5.047	-	-	982.633
TOTALES	711.750	60.000	1.937.100	10.655.491	-10.629.493	10.438.231	717.741	-854.810	-	-	13.036.010

GTOS M02

**VICEPRESIDENCIA
PRIMERA DEL GOBIERNO
MINISTERIO
DE HACIENDA**



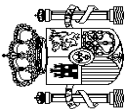
**PRESUPUESTO DE INGRESOS
ESTADO DE EJECUCIÓN. ARTÍCULOS
HASTA EL 30 DE ABRIL DE 2024**

INTERVENCIÓN GENERAL DE LA
ADMINISTRACIÓN DEL ESTADO

	1	2	3	4	Miles de euros
	PREVISIONES PRESUPUESTARIAS	DERECHOS RECONOCIDOS NETOS	RECAUDACIÓN NETA	DERECHOS PENDIENTES DE COBRO (2-3)	
1. IMPUESTOS DIRECTOS Y COTIZACIONES SOCIALES					
10. Sobre la renta	86.428.536	30.960.614	28.947.800	2.012.814	
11. Sobre el capital	82.829.188	30.381.609	28.388.849	1.992.760	
12. Cotizaciones sociales	196.348	83.326	63.462	19.864	
13. Sobre produc. y almac. energía eléct. y comb.	1.950.000	487.301	487.301	-	
19. Otros impuestos directos	1.453.000	8.238	8.048	190	
	-	140	140	-	
2. IMPUESTOS INDIRECTOS					
21. Sobre el valor añadido	57.809.239	29.398.144	24.977.016	4.421.128	
22. Sobre consumos específicos	42.491.467	26.584.525	22.570.211	4.014.314	
23. Sobre tráfico exterior	9.398.663	994.481	613.916	380.565	
28. Otros impuestos indirectos	2.756.494	788.562	765.280	23.282	
	3.162.615	1.030.576	1.027.609	2.967	
3. TASAS, PRECIOS PÚBLICOS Y OTROS INGRESOS					
30. Tasas	10.778.946	5.897.457	5.049.483	847.974	
31. Precios públicos	773.593	648.789	580.408	68.381	
32. Otros ingresos procedentes de prestación de servicios	202	4.353	4.283	70	
33. Venta de bienes	742.905	113.413	113.413	-	
38. Reintegros de operaciones corrientes	4.804	21.133	21.133	1	
39. Otros ingresos	1.449.639	1.043.282	1.033.071	10.211	
	7.807.803	4.066.487	3.297.176	769.311	
4. TRANSFERENCIAS CORRIENTES					
41. De Organismos Autónomos	13.556.039	2.232.997	2.232.324	673	
42. De la Seguridad Social	307.171	36.067	36.067	-	
43. De otras Entid. del S.P. Admin. Estatal. Ppto limitativo	443.596	460	460	-	
44. De sociedades, entes p. emp., fundac. y resto entid. SP	25.146	6.879	6.879	-	
45. De Comunidades Autónomas	285	47	47	-	
46. De Entidades Locales	6.356.299	1.346.975	1.346.975	-	
47. De empresas privadas	1.803.990	802.124	802.124	-	
48. De familias e instituciones sin fines de lucro	113.675	6.206	5.533	673	
49. Del exterior	55	-	-	-	
	4.505.822	34.239	34.239	-	

ING 018

**VICEPRESIDENCIA
PRIMERA DEL GOBIERNO
MINISTERIO
DE HACIENDA**



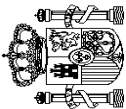
**PRESUPUESTO DE INGRESOS
ESTADO DE EJECUCIÓN. ARTÍCULOS
HASTA EL 30 DE ABRIL DE 2024**

INTERVENCIÓN GENERAL DE LA
ADMINISTRACIÓN DEL ESTADO

	1	2	3	4	Miles de euros
	PREVISIONES PRESUPUESTARIAS	DERECHOS RECONOCIDOS NETOS	RECAUDACIÓN NETA	DERECHOS PENDIENTES DE COBRO (2-3)	
5. INGRESOS PATRIMONIALES					
51. Intereses de anticipos y préstamos concedidos	6.170.903	2.272.993	2.272.993	-	-
52. Intereses de depósitos	900.887	427.241	427.241	-	-
53. Dividendos y participaciones en beneficios	50.675	930.164	930.164	-	-
54. Rentas de bienes inmuebles	2.589.386	192.033	192.033	-	-
55. Productos de concesiones y aprovech. especiales	850	1.715	1.715	-	-
59. Otros ingresos patrimoniales	2.626.708	717.292	717.292	-	-
	2.397	4.548	4.548	-	-
6 . ENAJENACIÓN DE INVERSIONES REALES					
60. De terrenos	106.200	330.858	314.201	16.657	
61. De las demás inversiones	3.500	2.611	2.611	-	
68. Reintegros por operaciones de capital	32.300	3.284	3.284	-	
	70.400	324.963	308.306	16.657	
7. TRANSFERENCIAS DE CAPITAL					
71. De Organismos Autónomos	14.155.141	387.228	387.228	-	
72. De la Seguridad Social	16.809	782	782	-	
73. De otras Entid. del S.P. Admin. Estatal. Ppto limitativo	-	-	-	-	
74. De soc., ent. públ. emp., fundac. y resto entid. SP	2	443	443	-	
75. De Comunidades Autónomas	90	534	534	-	
76. De Entidades Locales	1.869	60	60	-	
77. De empresas privadas	-	26.354	26.354	-	
78. De familias e instituciones sin fines de lucro	-	-	-	-	
79. Del exterior	14.136.371	359.055	359.055	-	
	189.005.004	71.480.291	64.181.045	7.299.246	
TOTAL OPERACIONES NO FINANCIERAS					
8. ACTIVOS FINANCIEROS					
82. Reintegro préstamos concedidos al SP	3.539.164	469.131	441.885	27.246	
83. Reintegro préstamos concedidos fuera del SP	880.334	106.475	100.617	5.858	
84. Devolución de depósitos y fianzas	2.112.453	240.716	219.328	21.388	
85. Enajenación de acciones y partic. del sector público	20	14	14	-	
86. Enajenación de acciones y participaciones de fuera S.P.	3.659	2.591	2.591	-	
88. Devolución aportaciones patrimoniales	-	-	-	-	
	542.698	119.335	119.335	-	

ING 018

VICEPRESIDENCIA
PRIMERA DEL GOBIERNO
MINISTERIO
DE HACIENDA



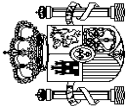
**PRESUPUESTO DE INGRESOS
ESTADO DE EJECUCIÓN. ARTÍCULOS
HASTA EL 30 DE ABRIL DE 2024**

INTERVENCIÓN GENERAL DE LA
ADMINISTRACIÓN DEL ESTADO

	1	2	3	4	Miles de euros
	PREVISIONES PRESUPUESTARIAS	DERECHOS RECONOCIDOS NETOS	RECAUDACIÓN NETA	DERECHOS PENDIENTES DE COBRO (2-3)	
9. PASIVOS FINANCIEROS					
90. Emisión deuda pública en euros	-	74.396.262	74.396.262	-	
91. Prestamos recibidos en euros	-	74.056.262	74.056.262	-	
92. Emisión deuda pública en moneda extranjera	-	340.000	340.000	-	
93. Préstamos recibidos en moneda extranjera	-	-	-	-	
94. Depósitos y fianzas recibidos	-	-	-	-	
95. Puesta en circulación de moneda metálica	-	-	-	-	
TOTAL OPERACIONES FINANCIERAS	3.539.164	74.865.393	74.838.147	27.246	
TOTALES	192.544.168	146.345.684	139.019.192	7.326.492	

ING 018

VICEPRESIDENCIA
PRIMERA DEL GOBIERNO
MINISTERIO
DE HACIENDA



RESULTADO PRESUPUESTARIO DEL EJERCICIO
HASTA EL 30 DE ABRIL DE 2024

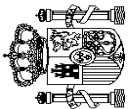
INTERVENCIÓN GENERAL DE LA
ADMINISTRACIÓN DEL ESTADO

Miles de euros

	1	2	3
	DERECHOS RECONOCIDOS NETOS	OBLIGACIONES RECONOCIDAS NETAS	IMPORTE (1-2)
a. Operaciones corrientes	70.762.205	44.126.455	26.635.750
b. Operaciones de capital	718.086	4.466.302	-3.748.216
1. Total operaciones no financieras (a+b)	71.480.291	48.592.757	22.887.534
c. Activos financieros	469.131	4.928.726	-4.459.595
d. Pasivos financieros	74.396.262	38.722.171	35.674.091
2. Total operaciones financieras (c+d)	74.865.393	43.650.897	31.214.496
RESULTADO PRESUPUESTARIO DEL EJERCICIO (1+2)	146.345.684	92.243.654	54.102.030

GTOS 011

VICEPRESIDENCIA
PRIMERA DEL GOBIERNO
MINISTERIO
DE HACIENDA



PRESUPUESTO DE INGRESOS
RECAUDACIÓN POR OFICINAS
HASTA EL 30 DE ABRIL DE 2024

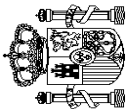
INTERVENCIÓN GENERAL DE LA
ADMINISTRACIÓN DEL ESTADO

	1	2	3
	RECAUDACIÓN ÍNTEGRA	DEVOLUCIONES	RECAUDACIÓN NETA (1-2)
PAÍS VASCO			
ARABA/LAVA	2.558.230	1.867.533	690.697
GUIPÚZKOA	78.200	742.045	-663.845
BIZKAIA	189.386	31.064	158.322
	2.290.644	1.094.424	1.196.220
CATALUÑA			
BARCELONA	23.158.434	3.967.786	19.190.648
GIRONA	20.072.371	3.333.009	16.739.362
LLEIDA	1.334.265	298.172	1.036.093
TARRAGONA	681.150	158.184	522.966
	1.070.648	178.421	892.227
GALICIA			
A CORUÑA	4.319.028	803.542	3.515.486
LUGO	2.441.375	457.825	1.983.550
OURENSE	315.512	81.349	234.163
PONTEVEDRA	309.536	53.699	255.837
VIGO	521.491	107.699	413.792
	731.114	102.970	628.144
ANDALUCÍA			
ALMERIA	9.153.111	1.675.867	7.477.244
CÁDIZ	649.838	229.596	420.242
CÓRDOBA	774.805	155.834	618.971
GRANADA	701.007	113.153	587.854
HUELVA	782.896	127.324	655.572
JAEN	361.055	133.153	227.902
MÁLAGA	423.608	89.249	334.359
SEVILLA	2.149.674	385.172	1.764.502
JEREZ FRONTERA	3.132.269	402.598	2.729.671
	177.959	39.788	138.171
PRINCIPADO DE ASTURIAS			
OVIEDO	1.575.561	294.519	1.281.042
GIJÓN	1.137.175	230.503	906.672
	438.386	64.016	374.370
CANTABRIA			
	1.218.477	1.714.170	-495.693

Miles de euros

ING 006

VICEPRESIDENCIA
PRIMERA DEL GOBIERNO
MINISTERIO
DE HACIENDA



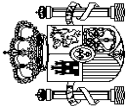
PRESUPUESTO DE INGRESOS
RECAUDACIÓN POR OFICINAS
HASTA EL 30 DE ABRIL DE 2024

INTERVENCIÓN GENERAL DE LA
ADMINISTRACIÓN DEL ESTADO

	1	2	3
	RECAUDACIÓN ÍNTEGRA	DEVOLUCIONES	RECAUDACIÓN NETA (1-2)
			Miles de euros
LA RIOJA	532.928	109.825	423.103
REGIÓN DE MURCIA	1.976.314	455.485	1.520.829
MURCIA	1.638.440	347.108	1.291.332
CARTAGENA	337.874	108.377	229.497
COMUNIDAD VALENCIANA	8.726.466	1.392.474	7.333.992
ALICANTE	2.237.319	344.746	1.892.573
CASTELLÓN DE LA PLANA	859.558	257.332	602.226
VALENCIA	5.629.589	790.396	4.839.193
ARAGÓN	2.661.641	454.912	2.206.729
HUESCA	338.246	83.430	254.816
TERUEL	139.915	29.444	110.471
ZARAGOZA	2.183.480	342.038	1.841.442
CASTILLA-LA MANCHA	2.178.808	462.573	1.716.235
ALBACETE	400.146	84.994	315.152
CIUDAD REAL	399.154	93.567	305.587
CUENCA	159.413	64.146	95.267
GUADALAJARA	266.883	52.692	214.191
TOLEDO	953.212	167.174	786.038
CANARIAS	1.658.434	285.040	1.373.394
LAS PALMAS	1.002.119	171.220	830.899
SANTA CRUZ DE TENERIFE	656.315	113.820	542.495
NAVARRA	433.791	520.583	-86.792
EXTREMADURA	912.628	184.927	727.701
BADAJOS	666.758	121.850	544.908
CÁCERES	245.870	63.077	182.793

ING 006

**VICEPRESIDENCIA
PRIMERA DEL GOBIERNO
MINISTERIO
DE HACIENDA**



**PRESUPUESTO DE INGRESOS
RECAUDACIÓN POR OFICINAS
HASTA EL 30 DE ABRIL DE 2024**

INTERVENCIÓN GENERAL DE LA
ADMINISTRACIÓN DEL ESTADO

	1	2	3	Miles de euros
	RECAUDACIÓN ÍNTEGRA	DEVOLUCIONES	RECAUDACIÓN NETA (1-2)	
ILLES BALEARS	2.347.306	253.775	2.093.531	
COMUNIDAD DE MADRID	48.462.916	7.237.812	41.225.104	
CASTILLA Y LEÓN	2.937.105	664.646	2.272.459	
ÁVILA	100.051	21.430	78.621	
BURGOS	509.506	109.024	400.482	
LEÓN	391.520	95.117	296.403	
PALENCIA	164.625	39.281	125.344	
SALAMANCA	324.486	64.475	260.011	
SEGOVIA	177.250	45.901	131.349	
SORIA	117.727	19.674	98.053	
VALLADOLID	1.023.535	234.528	789.007	
ZAMORA	128.405	35.216	93.189	
CEUTA	42.172	10.555	31.617	
MELILLA	24.773	8.716	16.057	
S.G. TESORO Y P.F.	85.530.895	39.025.086	46.505.809	
TOTALES	200.409.018	61.389.826	139.019.192	

ING 006

**PRESUPUESTO DE GASTOS
PAGOS APLICADOS A PRESUPUESTOS. SECCIONES
HASTA EL 30 DE ABRIL DE 2024**

INTERVENCIÓN GENERAL DE LA
ADMINISTRACIÓN DEL ESTADO

	2024				2023			TASAS VARIACIÓN					
	PRESUPUESTO CORRIENTE		PRESUPUESTOS CERRADOS		TOTAL		PRESUPUESTOS CERRADOS		TOTAL		1/4	2/5	3/6
	1	2	3	4	5	6							
CASA DE SU MAJESTAD EL REY	8.431	-	-	8.431	4.000	-	-	4.000	110,8	-	-	-	110,8
CORTES GENERALES	134.006	-	-	134.006	134.006	-	-	134.006	-	-	-	-	-
TRIBUNAL DE CUENTAS	19.443	13	13	19.456	18.510	2	2	18.512	5,0	-	-	-	5,1
TRIBUNAL CONSTITUCIONAL	6.783	344	344	7.127	6.877	27	27	6.904	-1,4	-	-	-	3,2
CONSEJO DE ESTADO	3.183	-	-	3.183	3.042	-	-	3.042	4,6	-	-	-	4,6
DEUDA PÚBLICA	47.128.240	7	7	47.128.247	28.103.396	-	-	28.103.396	67,7	-	-	-	67,7
CLASES PASIVAS	6.290.079	74	74	6.290.153	5.882.938	60	60	5.882.998	6,9	23,3	23,3	23,3	6,9
CONSEJO GENERAL DEL PODER JUDICIAL	17.757	740	740	18.497	17.496	937	937	18.433	1,5	-21,0	-21,0	-21,0	0,3
APORTAC. AL MUTUALISMO ADMINISTRATIVO	422.500	404.582	404.582	827.082	489.052	256.956	256.956	746.008	-13,6	57,5	57,5	57,5	10,9
CONTRATACIÓN CENTRALIZADA	92.263	3.422	3.422	95.685	85.785	696	696	86.481	7,6	-	-	-	10,6
ASUNTOS EXT., U. E. Y COOPERACIÓN	311.557	183.249	183.249	494.806	328.852	14.058	14.058	342.910	-5,3	-	-	-	44,3
PRESIDENCIA, JUSTICIA Y REL. CORTES	693.668	31.764	31.764	725.432	624.557	21.635	21.635	646.192	11,1	46,8	46,8	46,8	12,3
DEFENSA	2.549.680	244.933	244.933	2.794.613	2.285.784	395.543	395.543	2.681.327	11,5	111,1	111,1	111,1	26,2
HACIENDA	4.571.988	4.816.921	4.816.921	9.388.909	2.766.391	241.091	241.091	3.007.482	65,3	1,6	1,6	1,6	60,2
INTERIOR	3.114.682	94.291	94.291	3.208.973	2.851.790	47.617	47.617	2.899.407	9,2	98,0	98,0	98,0	10,7
TRANSPORTES Y MOVILIDAD SOSTENIBLE	1.767.967	2.378.116	2.378.116	4.146.083	1.399.957	1.028.566	1.028.566	2.426.523	26,3	131,2	131,2	131,2	70,7
EDUCACIÓN, F. PROFESIONAL Y DEPORTES	1.220.969	289.392	289.392	1.510.261	1.421.060	468.469	468.469	1.889.529	-14,1	-38,2	-38,2	-38,2	-20,1
TRABAJO Y ECONOMÍA SOCIAL	55.818	53.688	53.688	109.506	68.069	249.540	249.540	317.609	-18,0	-78,5	-78,5	-78,5	-65,5
INDUSTRIA Y TURISMO	268.688	1.840.979	1.840.979	2.109.667	994.868	563.029	563.029	1.557.897	-73,0	227,0	227,0	227,0	35,4
AGRICULTURA, PESCA Y ALIMENTACIÓN	52.370	530.400	530.400	582.770	357.403	213.845	213.845	571.248	-85,3	148,0	148,0	148,0	2,0
POLÍTICA TERRITORIAL Y MEM. DEMOCR.	90.040	34.925	34.925	124.965	86.956	13.976	13.976	100.932	3,5	149,9	149,9	149,9	23,8
TRANSICIÓN ECOLÓGICA Y RETO DEMOGR.	1.748.550	405.074	405.074	2.153.624	1.639.618	240.632	240.632	1.880.250	6,6	68,3	68,3	68,3	14,5
CULTURA	82.821	73.686	73.686	156.507	122.422	64.631	64.631	187.053	-32,3	14,0	14,0	14,0	-16,3
VIVIENDA Y AGENDA URBANA	179.801	32.467	32.467	212.268	259.762	6.094	6.094	265.856	-30,8	-	-	-	-20,2
SANIDAD	328.292	883.339	883.339	1.211.631	85.308	281.061	281.061	366.369	284,8	97,5	97,5	97,5	141,1
ECONOMÍA, COMERCIO Y EMPRESA	289.126	339.050	339.050	628.176	417.929	109.527	109.527	527.456	-30,8	209,6	209,6	209,6	19,1
CIENCIA, INNOVACIÓN Y UNIVERSIDADES	516.241	872.288	872.288	1.388.529	393.350	352.437	352.437	745.787	31,2	147,5	147,5	147,5	86,2
DERECHOS SOC., CONSUMO Y AGENDA 2030	1.286.368	47.457	47.457	1.333.825	1.240.157	235.727	235.727	1.475.884	3,7	-79,9	-79,9	-79,9	-9,6
IGUALDAD	14.160	19.967	19.967	34.127	16.948	7.454	7.454	24.402	-16,5	167,9	167,9	167,9	39,9
JUVENTUD E INFANCIA	2.083	32.993	32.993	35.076	53.719	93.600	93.600	147.319	-96,1	-64,8	-64,8	-64,8	-76,2
INCLUSIÓN, S. S. Y MIGRACIONES	6.887.475	114.790	114.790	7.002.265	5.342.506	8.282	8.282	5.350.788	28,9	-	-	-	30,9
PARA LA TRANSF. DIGITAL Y LA FUNCIÓN PÚBL.	31.051	818.665	818.665	849.716	268.285	800.234	800.234	1.068.519	-88,4	2,3	2,3	2,3	-20,5

Miles de euros

GTOS 010

VICEPRESIDENCIA
PRIMERA DEL GOBIERNO
MINISTERIO
DE HACIENDA

**PRESUPUESTO DE GASTOS
PAGOS APLICADOS A PRESUPUESTOS. SECCIONES
HASTA EL 30 DE ABRIL DE 2024**

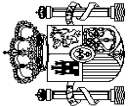
INTERVENCIÓN GENERAL DE LA
ADMINISTRACIÓN DEL ESTADO

Miles de euros

	2024				2023			TASAS VARIACIÓN		
	1	2	3	4	5	6	TOTAL	1/4	2/5	3/6
	PRESUPUESTO CORRIENTE	PRESUPUESTO CERRADOS	TOTAL	PRESUPUESTO CORRIENTE	PRESUPUESTOS CERRADOS	TOTAL				
RELACIONES FINANCIERAS CON LA U. E.	-	-	-	-	-	3.663,475	3.663,475	-	-	-
FONDO DE CONTINGENCIA	-	-	-	-	-	-	-	-	-	-
FONDOS DE COMPENSACIÓN INTERTERRIT.	27.880	-	27.880	38.166	-	38.166	38.166	-27,0	-	-27,0
OTRAS RELAC. FINANC. CON ENTES TERRIT.	759.540	100.000	859.540	1.669.686	-	1.669.686	1.669.686	-54,5	-	-48,5
SISTEMAS DE FINANC. DE ENTES TERRIT.	8.401.528	-	8.401.528	8.576.689	-	8.576.689	8.576.689	-2,0	-	-2,0
TOTALES	89.374.928	10.337.603	99.712.531	71.717.809	5.715.726	77.433.535	77.433.535	24,6	80,9	28,8

GTOS 010

**VICEPRESIDENCIA
PRIMERA DEL GOBIERNO
MINISTERIO
DE HACIENDA**



**PRESUPUESTO DE INGRESOS
RECAUDACIÓN NETA APLICADA A PRESUPUESTOS. CAPÍTULOS
HASTA EL 30 DE ABRIL DE 2024**

INTERVENCIÓN GENERAL DE LA
ADMINISTRACIÓN DEL ESTADO

	Miles de euros						TASAS VARIACIÓN 3/6
	2024			2023			
	1	2	3	4	5	6	
	PRESUPUESTO CORRIENTE	PRESUPUESTOS CERRADOS	TOTAL	PRESUPUESTO CORRIENTE	PRESUPUESTOS CERRADOS	TOTAL	
1. IMPUESTOS DIRECTOS Y COTIZACIONES SOCIALES							
Impuesto sobre la renta de las personas físicas	28.947.800	776.026	29.723.826	18.008.177	937.306	18.945.483	56,9
Impuesto sobre sociedades	24.889.378	469.953	25.359.331	16.659.603	540.603	17.200.206	47,4
Impuesto sobre la renta de no residentes	2.361.438	288.612	2.650.050	-212.858	361.721	148.863	-
Impuesto sobre sucesiones y donaciones	1.138.033	10.749	1.148.782	912.108	28.880	940.988	22,1
Impuesto sobre el patrimonio	56.820	3.657	60.477	63.607	3.325	66.932	-9,6
Imp. prod. y almac. de energía eléctric. y comb.	5.073	982	6.055	2.161	1.926	4.087	48,2
Cuota de derechos pasivos	8.048	1.706	9.754	-2.802	851	-1.951	-
Cuota de formación profesional	258.301	-	258.301	267.679	-	267.679	-3,5
Otros impuestos directos y extinguidos	229.000	-	229.000	318.201	-	318.201	-28,0
	1.709	367	2.076	478	-	478	-
2. IMPUESTOS INDIRECTOS							
Impuesto sobre el valor añadido	24.977.016	426.608	25.403.624	18.013.171	501.860	18.515.031	37,2
Impuestos especiales	22.570.211	408.330	22.978.541	16.168.857	486.075	16.654.932	38,0
Tráfico exterior	613.916	8.488	622.404	117.997	7.211	125.208	-
Otros impuestos indirectos y extinguidos	765.280	8.884	774.164	766.689	6.971	773.660	0,1
	1.027.609	906	1.028.515	959.628	1.603	961.231	7,0
3. TASAS, PRECIOS PÚBLICOS Y OTROS INGRESOS							
	5.049.483	303.302	5.352.785	3.849.652	324.328	4.173.980	28,2
4. TRANSFERENCIAS CORRIENTES							
	2.232.324	9.034	2.241.358	3.445.754	18.714	3.464.468	-35,3
5. INGRESOS PATRIMONIALES							
	2.272.993	23.888	2.296.881	3.649.755	30.649	3.680.404	-37,6
6. ENAJENACIÓN DE INVERSIONES REALES							
	314.201	311	314.512	266.674	3.923	270.597	16,2
7. TRANSFERENCIAS DE CAPITAL							
	387.228	-	387.228	389.404	-	389.404	-0,6
TOTAL OPERACIONES NO FINANCIERAS							
	64.181.045	1.539.169	65.720.214	47.622.587	1.816.780	49.439.367	32,9
8. ACTIVOS FINANCIEROS							
	441.885	995.323	1.437.208	393.419	675.587	1.068.006	34,4
9. PASIVOS FINANCIEROS							
	74.396.262	-	74.396.262	69.387.143	-	69.387.143	7,2
TOTAL OPERACIONES FINANCIERAS							
	74.838.147	995.323	75.833.470	69.780.562	675.587	70.456.149	7,6
TOTALES	139.019.192	2.534.492	141.553.684	117.403.149	2.492.367	119.895.516	18,1

ING 001

INTERVENCIÓN GENERAL DE LA
ADMINISTRACIÓN DEL ESTADO

**PRESUPUESTO DE INGRESOS
RECAUDACIÓN NETA APLICADA A PRESUPUESTOS. OFICINAS
HASTA EL 30 DE ABRIL DE 2024**

	2024				2023			TASAS VARIACIÓN 3/6	
	1	2	3	TOTAL	PRESUPUESTO CORRIENTE	4	5		6
	PRESUPUESTO CORRIENTE	PRESUPUESTOS CERRADOS	TOTAL	PRESUPUESTO CORRIENTE	PRESUPUESTOS CERRADOS	TOTAL	TOTAL		TOTAL
PAÍS VASCO	690.697	85.896	776.593	374.184	72.468	446.652	73,9		
ARABA/ÁLAVA	-663.845	23.207	-640.638	-698.471	16.521	-681.950	-6,1		
GUIPÚZKOA	158.322	8.935	167.257	145.806	14.161	159.967	4,6		
BIZKAIA	1.196.220	53.754	1.249.974	926.849	41.786	968.635	29,0		
CATALUÑA	19.190.648	347.228	19.537.876	14.901.346	451.902	15.353.248	27,3		
BARCELONA	16.739.362	282.003	17.021.365	13.067.121	370.005	13.437.126	26,7		
GIRONA	1.036.093	22.755	1.058.848	754.695	26.472	781.167	35,5		
LLEIDA	522.966	13.220	536.186	402.630	18.042	420.672	27,5		
TARRAGONA	892.227	29.250	921.477	676.900	37.363	714.283	29,0		
GALICIA	3.515.486	83.343	3.598.829	2.962.431	67.108	3.029.539	18,8		
A CORUÑA	1.983.550	31.353	2.014.903	1.635.902	30.681	1.666.583	20,9		
LUGO	234.163	7.776	241.939	214.653	4.446	219.099	10,4		
OURENSE	255.837	6.053	261.890	209.183	6.035	215.218	21,7		
PONTEVEDRA	413.792	12.632	426.424	321.049	8.462	329.511	29,4		
VIGO	628.144	25.529	653.673	581.644	17.484	599.128	9,1		
ANDALUCÍA	7.477.244	310.105	7.787.349	5.173.643	254.123	5.427.766	43,5		
ALMERIA	420.242	20.921	441.163	285.238	28.772	314.010	40,5		
CADIZ	618.971	24.377	643.348	482.208	31.733	513.941	25,2		
CÓRDOBA	587.854	12.359	600.213	418.586	12.419	431.005	39,3		
GRANADA	655.572	19.698	675.270	449.068	24.998	474.066	42,4		
HUELVA	227.902	12.092	239.994	149.382	9.046	158.428	51,5		
JAÉN	334.359	10.603	344.962	221.621	11.292	232.913	48,1		
MÁLAGA	1.764.502	74.711	1.839.213	1.029.027	62.537	1.091.564	68,5		
SEVILLA	2.729.671	130.213	2.859.884	2.048.054	68.861	2.116.915	35,1		
JEREZ FRONTERA	138.171	5.131	143.302	90.459	4.465	94.924	51,0		
PRINCIPADO DE ASTURIAS	1.281.042	26.725	1.307.767	1.056.535	27.108	1.083.643	20,7		
OVIEDO	906.672	17.954	924.626	753.939	18.715	772.654	19,7		
GIJÓN	374.370	8.771	383.141	302.596	8.393	310.989	23,2		
CANTABRIA	-495.693	19.501	-476.192	-103.250	69.201	-34.049	-		

ING 005

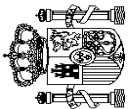
**PRESUUESTO DE INGRESOS
RECAUDACIÓN NETA APLICADA A PRESUUESTOS. OFICINAS
HASTA EL 30 DE ABRIL DE 2024**

INTERVENCIÓN GENERAL DE LA
ADMINISTRACIÓN DEL ESTADO

	2024				2023			TASAS VARIACIÓN 3/6
	1	2	3	4	5	6	TOTAL	
	PRESUUESTO CORRIENTE	PRESUUESTOS CERRADOS	TOTAL	PRESUUESTO CORRIENTE	PRESUUESTOS CERRADOS	TOTAL		
LA RIOJA	423.103	8.279	431.382	354.750	9.275	364.025	18,5	
REGIÓN DE MURCIA	1.520.829	42.387	1.563.216	1.135.314	42.306	1.177.620	32,7	
MURCIA	1.291.332	37.164	1.328.496	959.220	36.128	995.348	33,5	
CARTAGENA	229.497	5.223	234.720	176.094	6.178	182.272	28,8	
COMUNIDAD VALENCIANA	7.333.992	150.112	7.484.104	5.617.124	169.336	5.786.460	29,3	
ALICANTE	1.892.573	41.724	1.934.297	1.470.300	46.596	1.516.896	27,5	
CASTELLÓN DE LA PLANA	602.226	25.483	627.709	414.400	24.275	438.675	43,1	
VALENCIA	4.839.193	82.905	4.922.098	3.732.424	98.465	3.830.889	28,5	
ARAGÓN	2.206.729	35.607	2.242.336	1.720.297	38.888	1.759.185	27,5	
HUESCA	254.816	5.137	259.953	188.633	4.629	193.262	34,5	
TERUEL	110.471	2.450	112.921	96.972	2.741	99.713	13,2	
ZARAGOZA	1.841.442	28.020	1.869.462	1.434.692	31.518	1.466.210	27,5	
CASTILLA-LA MANCHA	1.716.235	43.763	1.759.998	1.281.764	46.222	1.327.986	32,5	
ALBACETE	315.152	7.068	322.220	233.645	7.305	240.950	33,7	
CIUDAD REAL	305.587	9.106	314.693	236.790	8.241	245.031	28,4	
CUENCA	95.267	3.083	98.350	75.337	3.565	78.902	24,6	
GUADALAJARA	214.191	7.900	222.091	162.719	4.267	166.986	33,0	
TOLEDO	786.038	16.606	802.644	573.273	22.844	596.117	34,6	
CANARIAS	1.373.394	54.051	1.427.445	1.005.304	52.536	1.057.840	34,9	
LAS PALMAS	830.899	34.124	865.023	602.685	30.591	633.276	36,6	
SANTA CRUZ DE TENERIFE	542.495	19.927	562.422	402.619	21.945	424.564	32,5	
NAVARRA	-86.792	17.695	-69.097	-66.695	10.683	-56.012	23,4	
EXTREMADURA	727.701	20.308	748.009	543.796	26.320	570.116	31,2	
BADAJOS	544.908	14.685	559.593	396.326	20.164	416.490	34,4	
CÁCERES	182.793	5.623	188.416	147.470	6.156	153.626	22,6	

ING 005

VICEPRESIDENCIA
PRIMERA DEL GOBIERNO
MINISTERIO
DE HACIENDA



INTERVENCIÓN GENERAL DE LA
ADMINISTRACIÓN DEL ESTADO

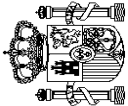
**PRESUPUESTO DE INGRESOS
RECAUDACIÓN NETA APLICADA A PRESUPUESTOS. OFICINAS**
HASTA EL 30 DE ABRIL DE 2024

Miles de euros

	2024			2023			TASAS VARIACIÓN 3/6
	PRESUPUESTO CORRIENTE	PRESUPUESTOS CERRADOS	TOTAL	PRESUPUESTO CORRIENTE	PRESUPUESTOS CERRADOS	TOTAL	
ILLES BALEARS	1	2	3	4	5	6	42,2
COMUNIDAD DE MADRID	2.093.531	49.044	2.142.575	1.454.513	51.795	1.506.308	17,6
CASTILLA Y LEÓN	41.225.104	1.158.157	42.383.261	35.022.473	1.010.232	36.032.705	26,4
ÁVILA	2.272.459	78.193	2.350.652	1.770.587	89.643	1.860.230	38,7
BURGOS	78.621	2.012	80.633	55.867	2.253	58.120	26,8
LEÓN	400.482	14.610	415.092	315.315	12.011	327.326	37,1
PALENCIA	296.403	10.973	307.376	217.251	6.974	224.225	29,2
SALAMANCA	125.344	5.718	131.062	96.049	5.394	101.443	24,7
SEGOVIA	260.011	6.152	266.163	207.368	6.016	213.384	44,4
SORIA	131.349	3.856	135.205	89.800	3.835	93.635	22,5
VALLADOLID	98.053	1.628	99.681	78.573	81.394	81.394	20,8
ZAMORA	789.007	30.894	819.901	630.976	47.824	678.800	16,6
CEUTA	93.189	2.350	95.539	79.388	2.515	81.903	13,8
MELILLA	31.617	2.133	33.750	28.480	1.183	29.663	36,1
S.G. TESORO Y P.F.	16.057	1.027	17.084	11.360	1.196	12.556	7,8
	46.505.809	938	46.506.747	43.159.193	842	43.160.035	
TOTALES	139.019.192	2.534.492	141.553.684	117.403.149	2.492.367	119.895.516	18,1

ING 005

**VICEPRESIDENCIA
PRIMERA DEL GOBIERNO
MINISTERIO
DE HACIENDA**



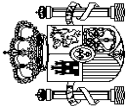
**OPERACIONES NO PRESUPUESTARIAS
MOVIMIENTO POR OPERACIONES NO PRESUPUESTARIAS
HASTA EL 30 DE ABRIL DE 2024**

INTERVENCIÓN GENERAL DE LA
ADMINISTRACIÓN DEL ESTADO

	1	2	3	4	Miles de euros
	SALDO INICIAL	INGRESOS	PAGOS	SALDO FINAL	
1. OPERACIONES NO FINANCIERAS NO PRESUPUESTARIAS					
1.1. PAGOS PENDIENTES DE APLICACIÓN	-292.699	3.391.231	12.940.113	-9.841.581	
1.2. INGRESOS PENDIENTES DE APLICACIÓN	-189.831	133.203.308	130.010.242	3.003.235	
TOTAL OPERACIONES NO FINANCIERAS	-482.530	136.594.539	142.950.355	-6.838.346	
2. OPERACIONES FINANCIERAS					
2.1 RECURSOS LOCALES E INSTITUCIONALES	184.785	1.307.300	401.741	1.090.344	
2.2. C/C EN EFECTIVO CON CORPORACIONES LOCALES	368.515	-	238.817	129.698	
2.3. OTRAS OPERACIONES	-1.634.626	306.305.388	316.918.576	-12.247.814	
2.3.1. Deudores	-12.970.130	26.167.705	21.791.649	-8.594.074	
2.3.2. Pagos pendientes de aplicación	-856	903	887	-840	
2.3.3. Acreedores	11.358.827	41.969.361	41.801.186	11.527.002	
2.3.4. Ingresos pendientes de aplicación	206.112	236.754.581	237.676.553	-715.860	
2.3.5. Operaciones entre oficinas y otras agrupaciones	-228.579	1.412.838	15.648.301	-14.464.042	
TOTAL OPERACIONES FINANCIERAS	-1.081.326	307.612.688	317.559.134	-11.027.772	
TOTALES	-1.563.856	444.207.227	460.509.489	-17.866.118	

TES 003

**VICEPRESIDENCIA
PRIMERA DEL GOBIERNO
MINISTERIO
DE HACIENDA**



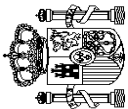
**OPERACIONES NO PRESUPUESTARIAS
DEUDORES
HASTA EL 30 DE ABRIL DE 2024**

INTERVENCIÓN GENERAL DE LA
ADMINISTRACIÓN DEL ESTADO

	1	2	3	4	Miles de euros
	SALDO INICIAL	INGRESOS	PAGOS	SALDO FINAL	
OPERACIONES FINANCIERAS					
Anticipos FEAGA	-73.045	-	-	-73.045	
Anticipos INEM-FSE	-	-	-	-	
Anticipos A.E.A.T para pago devoluciones tributarias	-655.403	21.652.879	21.080.678	-83.202	
Anticipos CC.AA. Ampliación aplaz. Iiq.2008/2009	-7.485.365	312.278	-	-7.173.087	
Anticipos a Entidades Locales	-	-	-	-	
Anticipos FEAGA	-4.197.934	3.711.387	355.000	-841.547	
Anticipos FEADER	-557.222	483.693	348.007	-421.536	
Anticipos FEAGA- PESCA	-	-	-	-	
Demas conceptos	-1.161	7.468	7.964	-1.657	
TOTALES	-12.970.130	26.167.705	21.791.649	-8.594.074	

TES 004

**VICEPRESIDENCIA
PRIMERA DEL GOBIERNO
MINISTERIO
DE HACIENDA**



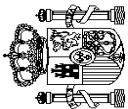
**OPERACIONES NO PRESUPUESTARIAS
PAGOS PENDIENTES DE APLICACIÓN
HASTA EL 30 DE ABRIL DE 2024**

INTERVENCIÓN GENERAL DE LA
ADMINISTRACIÓN DEL ESTADO

	1	2	3	4
	SALDO INICIAL	INGRESOS	PAGOS	SALDO FINAL
Miles de euros				
OPERACIONES NO FINANCIERAS				
Anticipos Recursos IVA	-	-	814.571	-814.571
Anticipos Recursos RNB	-	-	2.664.275	-2.664.275
Anticipos Recursos Propios de la U.E.	-	-	607.897	-607.897
Anticipos U.E. Fondo Europeo Desarrollo	-	-	51.106	-51.106
Otros Anticipos a la U.E.	-	-	-	-
FNMT Gastos acuñación moneda a reembolsar	-2.549	22.228	35.566	-15.887
Anticipos a Comunidades Autónomas	-	-	-	-
Anticipos CC.AA Ley 22/2009 Sistema Financiación	-	782.514	2.400.000	-1.617.486
Anticipos a Entidades Locales. LPGE	-	-	-	-
Transferencias del Fondo de Garantía de CC.AA.	-	2.568.976	5.999.366	-3.430.390
Aport. UE por R.P., Residuos envases plástico no reciclados	-	-	230.688	-230.688
Ayudas RDL 6/2022 Gestionadas por la AEAT	-198	579	2.063	-1.682
Ayudas RDL 11/2022 Gestionadas por la AEAT	-2.318	93	266	-2.491
Ayudas RDL 14/2022 Gestionadas por la AEAT	-889	1	887	-1.775
Ayudas RDL 20/2022 Gestionadas por la AEAT	-164.292	25	98.665	-262.932
Ayudas RDL 5/2023 Gestionadas por la AEAT	-5.040	-	25.229	-30.269
Demás Conceptos	-117.413	16.815	9.534	-110.132
TOTAL OPERACIONES NO FINANCIERAS	-292.699	3.391.231	12.940.113	-9.841.581
OPERACIONES FINANCIERAS				
Demás Conceptos	-856	903	887	-840
TOTAL OPERACIONES FINANCIERAS	-856	903	887	-840
TOTALES	-293.555	3.392.134	12.941.000	-9.842.421

TES 005

VICEPRESIDENCIA
PRIMERA DEL GOBIERNO
MINISTERIO
DE HACIENDA



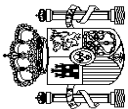
OPERACIONES NO PRESUPUESTARIAS
ACREEDORES
HASTA EL 30 DE ABRIL DE 2024

INTERVENCIÓN GENERAL DE LA
ADMINISTRACIÓN DEL ESTADO

	1	2	3	4	Miles de euros
	SALDO INICIAL	INGRESOS	PAGOS	SALDO FINAL	
OPERACIONES FINANCIERAS					
Letras del Tesoro	-	28.912.323	28.784.220	128.103	
FNMT emisión moneda metálica pte. aplicar	-	25.280	33.089	-7.809	
AEAT Acreedor Impuesto (Patrim., Transp., Hidroc. y Juego)	-3.651	324.708	321.718	-661	
Fondos U.E.	2.004.583	5.117.697	5.971.562	1.150.718	
Fondos FEDER	5.230.547	2.561.209	2.863.947	4.927.809	
Fondo Social Europeo	905.214	620.905	754.349	771.770	
Fondos FEOGA-Orientación	232.990	55.752	165.476	123.266	
Fondo de Transición Justa	13.031	264.967	1.314	276.684	
F.S.E. Fondos empleo, educ. formación y econ. social	125.347	65.248	26.583	164.012	
Mecanismo Recuperación y Resiliencia	-	1.383.339	340.000	1.043.339	
Otros Fondos Europeos	100.824	5.006	72.193	33.637	
Demás Conceptos	2.749.942	2.632.927	2.466.735	2.916.134	
TOTALES	11.358.827	41.969.361	41.801.186	11.527.002	

TES 006

**VICEPRESIDENCIA
PRIMERA DEL GOBIERNO
MINISTERIO
DE HACIENDA**



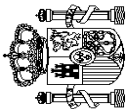
**OPERACIONES NO PRESUPUESTARIAS
INGRESOS PENDIENTES DE APLICACIÓN
HASTA EL 30 DE ABRIL DE 2024**

INTERVENCIÓN GENERAL DE LA
ADMINISTRACIÓN DEL ESTADO

	1	2	3	4	Miles de euros
	SALDO INICIAL	INGRESOS	PAGOS	SALDO FINAL	
OPERACIONES NO FINANCIERAS					
Variación del BE Pdte Aplicación	-	-	-	-	
Cobros EE.CC pendientes aplicación Autoliquidaciones	481	111.538.400	110.035.110	1.503.771	
Cobros EE.CC pendientes aplicación. LPA	-	9.625.227	9.625.227	-	
Cobros EE.CC pdtes apli. LPA Tributarias	-	4.815.458	4.636.165	179.293	
Cobros EE.CC pdtes apli. LPA Aduanas	-	2.549.077	2.502.319	46.758	
Cobros EE.CC pdtes apli. LPA No Tribut.	-	2.238.251	2.238.226	25	
Cobros EE.CC Tasas del Estado	-	614.179	614.179	-	
C/C Tributaria	-265.032	54.164	-22.493	-188.375	
Tasas y Exacciones Parafiscales	35.103	82.739	62.779	55.063	
Demás Conceptos	39.617	1.685.813	318.730	1.406.700	
TOTAL OPERACIONES NO FINANCIERAS	-189.831	133.203.308	130.010.242	3.003.235	
OPERACIONES FINANCIERAS					
Cobros en Banco de España pendientes de aplicación	-	236.661.989	236.661.989	-	
Tasas Financieras	166.018	748.928	797.025	117.921	
Demás Conceptos	40.094	-656.336	217.539	-833.781	
TOTAL OPERACIONES FINANCIERAS	206.112	236.754.581	237.676.553	-715.860	
TOTALES	16.281	369.957.889	367.686.795	2.287.375	

TES 007

**VICEPRESIDENCIA
PRIMERA DEL GOBIERNO
MINISTERIO
DE HACIENDA**



**OPERACIONES NO PRESUPUESTARIAS
OTRAS AGRUPACIONES
HASTA EL 30 DE ABRIL DE 2024**

INTERVENCIÓN GENERAL DE LA
ADMINISTRACIÓN DEL ESTADO

	1	2	3	4	Miles de euros
	SALDO INICIAL	INGRESOS	PAGOS	SALDO FINAL	
OPERACIONES FINANCIERAS					
Movimientos internos de Tesorería	-237.892	1.552	1.526	-237.866	
Remesas de efectivo	-	-	-	-	
Operaciones de intercambio financiero	-	-	-	-	
Retenciones Capital Mobiliario en Intereses Deuda Pública.	2.057	1.408.139	643.661	766.535	
Compraventas dobles de valores	-	4	15.000.000	-14.999.996	
Demás conceptos	7.256	3.143	3.114	7.285	
TOTALES	-228.579	1.412.838	15.648.301	-14.464.042	

TES 008