

## III. OTRAS DISPOSICIONES

### MINISTERIO DE HACIENDA

**18688** *Resolución de 13 de septiembre de 2024, de la Intervención General de la Administración del Estado, por la que se publican las «Operaciones de ejecución del Presupuesto del Estado y de sus modificaciones y operaciones de Tesorería» del mes de julio de 2024.*

En aplicación de lo dispuesto en el artículo 136 de la Ley General Presupuestaria se hacen públicas las «Operaciones de ejecución del Presupuesto del Estado y de sus modificaciones y operaciones de Tesorería» correspondientes al mes de julio de 2024.

Madrid, 13 de septiembre de 2024.–El Interventor General de la Administración del Estado, Pablo Arellano Pardo.

  
**VICEPRESIDENCIA  
 PRIMERA DEL GOBIERNO  
 MINISTERIO  
 DE HACIENDA**

**MOVIMIENTO DEL TESORO  
 HASTA EL 31 DE JULIO DE 2024**

INTERVENCIÓN GENERAL DE LA  
 ADMINISTRACIÓN DEL ESTADO

		Miles de euros	
PAGOS	COBROS		
PRESUPUESTO CORRIENTE	PRESUPUESTO CORRIENTE	222.678.817	
1. GASTOS DE PERSONAL	1. IMPUESTOS DIRECTOS Y COTIZACIONES SOCIALES	44.154.013	
2. GASTOS EN BIENES Y SERVICIOS	2. IMPUESTOS INDIRECTOS	32.773.987	
3. GASTOS FINANCIEROS	3. TASAS, PRECIOS PÚBLICOS Y OTROS INGRESOS	6.785.893	
4. TRANSFERENCIAS CORRIENTES	4. TRANSFERENCIAS CORRIENTES	4.737.725	
6. INVERSIONES REALES	5. INGRESOS PATRIMONIALES	4.213.903	
7. TRANSFERENCIAS DE CAPITAL	6. ENAJENACIÓN DE INVERSIONES REALES	635.958	
8. ACTIVOS FINANCIEROS	7. TRANSFERENCIAS DE CAPITAL	559.874	
9. PASIVOS FINANCIEROS	8. ACTIVOS FINANCIEROS	7.653.690	
	9. PASIVOS FINANCIEROS	121.163.774	
PRESUPUESTOS CERRADOS	PRESUPUESTOS CERRADOS	3.483.466	
OPERACIONES NO PRESUPUESTARIAS	OPERACIONES NO PRESUPUESTARIAS	889.714.255	
<b>TOTAL PAGOS</b>	<b>TOTAL COBROS</b>	1.124.791.370	1.115.876.538
	<b>DÉFICIT DE TESORERÍA</b>		8.914.832

TES 001

VICEPRESIDENCIA  
PRIMERA DEL GOBIERNO  
MINISTERIO  
DE HACIENDA

ESTADO DE LA TESORERÍA  
HASTA EL 31 DE JULIO DE 2024

INTERVENCIÓN GENERAL DE LA  
ADMINISTRACIÓN DEL ESTADO

Miles de euros	
	IMPORTES
<b>1. COBROS</b>	1.115.876.538
(+ ) del Presupuesto corriente	222.678.817
(+ ) de Presupuestos cerrados	3.483.466
(+ ) de operaciones no presupuestarias	889.714.255
<b>2. PAGOS</b>	1.124.791.370
(+ ) del Presupuesto corriente	209.780.041
(+ ) de Presupuestos cerrados	20.097.109
(+ ) de operaciones no presupuestarias	894.914.220
<b>I. FLUJO NETO DE LA TESORERÍA DEL EJERCICIO</b>	-8.914.832
<b>3. SALDO INICIAL TESORERÍA</b>	28.392.895
<b>II. SALDO FINAL DE TESORERÍA (1-2+3)</b>	19.478.063

TES 002

NOTA: Los datos reflejados en este informe se refieren exclusivamente a las cuentas operativas del Tesoro y no a la totalidad de las cuentas que conforman la posición del Estado en el Banco de España.  
(<http://bde.es/webbde/es/estadis/infoest/e0605.pdf>)

**VICEPRESIDENCIA  
PRIMERA DEL GOBIERNO  
MINISTERIO  
DE HACIENDA**

**PRESUPUESTO DE GASTOS  
ESTADO DE EJECUCIÓN. SECCIONES  
HASTA EL 31 DE JULIO DE 2024**

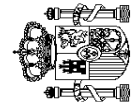
INTERVENCIÓN GENERAL DE LA  
ADMINISTRACIÓN DEL ESTADO

	CRÉDITOS PRESUPUESTARIOS			GASTOS COMPROMETIDOS	OBLIGACIONES RECONOCIDAS NETAS	PAGOS REALIZADOS	OBLIGACIONES PENDIENTES DE PAGO	REMANENTES DE CRÉDITO
	1	2	3					
	INICIALES	MODIFICACIONES	DEFINITIVOS					
CASA DE SU MAJESTAD EL REY	8.431	-	8.431	8.431	8.431	8.431	-	-
CORTES GENERALES	268.015	-	268.015	201.008	201.008	201.008	-	67.007
TRIBUNAL DE CUENTAS	78.374	482	78.855	44.442	39.899	39.873	26	38.956
TRIBUNAL CONSTITUCIONAL	30.484	-	30.484	16.317	13.668	13.651	17	16.816
CONSEJO DE ESTADO	14.687	1	14.687	12.034	6.416	6.409	7	8.271
DEUDA PÚBLICA	128.796.841	2.323.047	131.119.888	127.659.722	96.602.515	96.601.639	876	34.517.373
CLASES PASIVAS	20.499.793	-	20.499.793	20.499.793	12.576.018	12.575.763	255	7.923.775
CONSEJO GENERAL DEL PODER JUDICIAL	78.340	1.022	79.363	42.974	34.561	33.921	640	44.802
APORTAC. AL MUTUALISMO ADMINISTRATIVO	2.379.468	30.732	2.410.200	2.156.098	1.307.621	953.898	353.723	1.102.579
CONTRATACIÓN CENTRALIZADA	317.072	11.472	328.544	317.442	181.256	167.255	14.001	147.288
ASUNTOS EXT., U. E. Y COOPERACIÓN	1.941.192	152.957	2.094.149	1.282.169	912.341	586.896	325.445	1.181.808
PRESIDENCIA, JUSTICIA Y REL. CORTES	2.489.277	94.642	2.583.916	2.420.485	1.430.248	1.399.307	30.941	1.153.668
DEFENSA	12.827.182	1.896.981	14.724.160	11.530.260	5.674.697	5.580.612	94.085	9.049.463
HACIENDA	19.244.357	550.408	19.794.766	15.649.553	14.829.223	14.548.866	280.357	4.965.545
INTERIOR	10.259.254	364.578	10.623.835	9.736.178	5.833.896	5.810.009	23.887	4.789.939
TRANSPORTES Y MOVILIDAD SOSTENIBLE	11.451.293	680.612	12.131.904	8.173.703	3.466.403	3.239.073	227.330	8.665.501
EDUCACIÓN, F. PROFESIONAL Y DEPORTES	6.730.815	-224.132	6.506.680	2.086.685	1.563.104	1.482.985	80.119	4.943.576
TRABAJO Y ECONOMÍA SOCIAL	476.788	642.988	1.119.787	757.810	460.684	192.234	268.450	659.103
INDUSTRIA Y TURISMO	8.422.492	2.795.854	11.218.346	2.405.221	996.790	899.979	96.811	10.221.556
AGRICULTURA, PESCA Y ALIMENTACIÓN	1.079.857	149.764	1.229.623	871.091	518.209	482.843	35.366	711.414
POLÍTICA TERRITORIAL Y MEM. DEMOCR.	411.380	271.337	682.717	478.836	189.725	186.548	3.177	492.992
TRANSICIÓN ECOLÓGICA Y RETO DEMOGR.	11.302.124	312.244	11.614.369	7.163.570	4.966.283	2.551.953	2.414.330	6.648.086
CULTURA	1.043.459	148.984	1.192.441	795.249	482.755	254.494	228.261	709.686
VIVIENDA Y AGENDA URBANA	3.481.832	973.581	4.455.413	1.299.866	380.057	319.723	60.334	4.075.356
SANIDAD	1.271.963	433.300	1.705.263	970.506	464.221	450.660	13.561	1.241.044
ECONOMÍA, COMERCIO Y EMPRESA	2.509.590	2.684.009	5.173.603	825.222	638.416	587.344	51.072	4.535.187
CIENCIA, INNOVACIÓN Y UNIVERSIDADES	7.448.277	-1.127.073	6.321.204	2.861.246	1.512.375	850.527	661.848	4.808.829
DERECHOS SOC., CONSUMO Y AGENDA 2030	4.241.623	1.451.627	5.693.249	3.857.326	2.539.637	2.222.891	316.746	3.153.612
IGUALDAD	502.932	94.697	597.628	442.189	40.096	25.232	14.864	557.532
JUVENTUD E INFANCIA	160.864	73.549	234.413	104.790	90.218	83.895	6.323	144.195
INCLUSIÓN, S.S. Y MIGRACIONES	45.613.609	687.110	46.300.724	35.672.703	28.568.239	27.432.404	1.155.835	17.712.485
PARA LA TRANSF. DIGITAL Y LA FUNCIÓN PÚBL.	5.471.985	1.840.294	7.312.287	1.535.244	646.561	293.176	353.385	6.665.726

Miles de euros

GTOS 007

VICEPRESIDENCIA  
PRIMERA DEL GOBIERNO  
MINISTERIO  
DE HACIENDA



**PRESUPUESTO DE GASTOS  
ESTADO DE EJECUCION. SECCIONES  
HASTA EL 31 DE JULIO DE 2024**

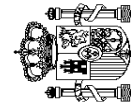
INTERVENCIÓN GENERAL DE LA  
ADMINISTRACIÓN DEL ESTADO

Miles de euros

	CRÉDITOS PRESUPUESTARIOS			GASTOS COMPROMETIDOS	OBLIGACIONES RECONOCIDAS NETAS	PAGOS REALIZADOS	OBLIGACIONES PENDIENTES DE PAGO	REMANENTES DE CRÉDITO
	INICIALES	MODIFICACIONES	DEFINITIVOS					
1	2	3	4	5	6	7	8	
RELACIONES FINANCIERAS CON LA U. E.	18.042.850	-303.174	17.739.676	-	-	-	-	17.739.676
FONDO DE CONTINGENCIA	3.964.420	-1.651.917	2.312.503	-	-	-	-	2.312.503
FONDOS DE COMPENSACIÓN INTERTERRIT.	582.430	1	582.431	52.736	52.736	52.736	-	529.695
OTRAS RELAC. FINANC. CON ENTES TERRIT.	2.291.135	-	2.291.136	863.723	759.978	759.978	-	1.531.158
SISTEMAS DE FINANC. DE ENTES TERRIT.	45.087.970	10.185.564	55.273.534	39.309.123	29.285.726	28.883.828	401.898	25.987.808
<b>TOTALES</b>	<b>380.822.455</b>	<b>25.525.551</b>	<b>406.348.021</b>	<b>302.303.745</b>	<b>217.294.011</b>	<b>209.780.041</b>	<b>7.513.970</b>	<b>189.054.010</b>

GTOS 007

VICEPRESIDENCIA  
PRIMERA DEL GOBIERNO  
MINISTERIO  
DE HACIENDA



INTERVENCIÓN GENERAL DE LA  
ADMINISTRACIÓN DEL ESTADO

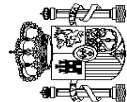
**PRESUPUESTO DE GASTOS  
ESTADO DE EJECUCIÓN. ÁREAS DE GASTO Y POLÍTICAS  
HASTA EL 31 DE JULIO DE 2024**

Miles de euros

	CRÉDITOS PRESUPUESTARIOS			4	5	6	7	8	
	1	2							3
		INICIALES	MODIFICACIONES						
<b>0. TRANSFERENCIAS INTERNAS</b>									
0. Transferencias Internas	60.309.371 60.309.371	866.384 866.384	61.175.755 61.175.755	49.363.937 49.363.937	37.362.566 37.362.566	33.640.533 33.640.533	3.722.033 3.722.033	23.813.189 23.813.189	
<b>1. SERVICIOS PÚBLICOS BÁSICOS</b>									
1. Justicia	25.358.528	1.790.810	27.149.338	22.712.245	12.532.188	12.440.930	91.258	14.617.150	
2. Defensa	2.213.142	8.230	2.221.372	2.059.463	1.258.453	1.257.172	1.281	962.919	
3. Seguridad ciudadana e instituciones penitenciarias	12.062.213	1.557.344	13.619.554	10.703.372	5.275.322	5.220.095	55.227	8.344.232	
4. Política Exterior	9.791.539	132.923	9.924.466	9.198.125	5.474.122	5.454.619	19.503	4.450.344	
	1.291.634	92.313	1.383.946	751.285	524.291	509.044	15.247	859.655	
<b>2. ACTUACIONES DE PROTECCIÓN Y PROMOCIÓN SOCIAL</b>									
1. Pensiones	27.296.119	3.252.535	30.548.656	23.501.018	13.415.762	13.320.939	94.823	17.132.894	
3. Servicios sociales y Promoción social	20.508.611	-	20.508.611	20.505.812	12.580.143	12.579.704	439	7.928.468	
4. Fomento del empleo	1.852.040	2.098.334	3.950.373	1.454.967	376.836	343.413	33.423	3.573.537	
6. Acceso a la vivienda y Fomento de la edificación	1.268.536	80.186	1.348.722	111.820	12.963	12.950	13	1.335.759	
8. Gestión y administ. de Trabajo y Economía social	3.480.932	973.581	4.454.513	1.299.866	380.057	319.723	60.334	4.074.456	
9. Gestión y admón. de Inclusión, Segur. Soc. y Migración	118.901	101.109	220.009	90.463	48.018	47.693	325	171.991	
	67.099	-675	66.428	38.090	17.745	17.456	289	48.683	
<b>3. PRODUCCIÓN BIENES PÚB. CARÁCTER PREFERENTE</b>									
1. Sanidad	6.895.170	115.303	7.010.475	2.812.905	1.988.809	1.967.446	21.363	5.021.666	
2. Educación	1.119.694	417.941	1.537.638	798.852	387.076	377.019	10.057	1.150.562	
3. Cultura	5.227.699	-345.496	4.882.202	1.797.217	1.473.646	1.462.887	10.759	3.408.556	
	547.777	42.858	590.635	216.836	128.087	127.540	547	462.548	
<b>4. ACTUACIONES DE CARÁCTER ECONÓMICO</b>									
1. Agricultura, Pesca y Alimentación	39.512.253	7.144.528	46.656.785	17.646.094	8.769.373	5.937.535	2.831.838	37.887.412	
2. Industria y Energía	738.818	76.187	815.007	556.791	307.491	295.615	11.876	507.516	
3. Comercio, Turismo y Pymes	5.991.599	-1.034.930	4.956.668	2.065.002	1.661.089	208.672	1.452.417	3.295.579	
4. Subvenciones al transporte	2.980.768	673.880	3.654.649	371.857	288.864	283.381	5.483	3.365.785	
	3.446.330	797.963	4.244.293	2.508.734	1.581.496	1.577.203	4.293	2.662.797	

GTOS 008

VICEPRESIDENCIA  
PRIMERA DEL GOBIERNO  
MINISTERIO  
DE HACIENDA



INTERVENCIÓN GENERAL DE LA  
ADMINISTRACIÓN DEL ESTADO

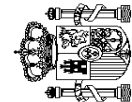
**PRESUPUESTO DE GASTOS  
ESTADO DE EJECUCIÓN. ÁREAS DE GASTO Y POLÍTICAS  
HASTA EL 31 DE JULIO DE 2024**

Miles de euros

	CRÉDITOS PRESUPUESTARIOS			GASTOS COMPROMETIDOS	OBLIGACIONES RECONOCIDAS NETAS	PAGOS REALIZADOS	OBLIGACIONES PENDIENTES DE PAGO	REMANENTES DE CRÉDITO
	INICIALES	MODIFICACIONES	DEFINITIVOS					
5. Infraestructuras y Ecosistemas Resilientes	10.906.741	2.119.269	13.026.008	7.168.373	2.686.935	1.703.494	983.441	10.339.073
6. Investigación, desarrollo, innovación y digital.	14.437.781	2.787.864	17.225.647	4.045.517	1.975.613	1.624.435	351.178	15.250.034
9. Otras actuaciones de carácter económico	1.010.216	1.724.295	2.734.513	929.820	267.885	244.735	23.150	2.466.628
<b>9. ACTUACIONES DE CARÁCTER GENERAL</b>	<b>221.451.014</b>	<b>12.355.991</b>	<b>233.807.012</b>	<b>186.267.546</b>	<b>143.225.313</b>	<b>142.472.658</b>	<b>752.655</b>	<b>90.581.699</b>
1. Órganos Constitucionales, Gobierno y otros	511.703	13.426	525.126	385.892	330.998	330.513	485	194.128
2. Servicios de carácter general	25.527.382	-1.336.330	24.191.058	17.496.460	15.992.717	15.644.289	348.428	8.198.341
3. Administración Financiera y Tributaria	341.520	1.390.327	1.731.849	339.056	190.561	189.593	968	1.541.288
4. Transferencias a otras Administraciones Públicas	66.273.568	9.965.521	76.239.091	40.386.416	30.108.522	29.706.624	401.898	46.130.569
5. Deuda Pública	128.796.841	2.323.047	131.119.888	127.659.722	96.602.515	96.601.639	876	34.517.373
<b>TOTALES</b>	<b>380.822.455</b>	<b>25.525.551</b>	<b>406.348.021</b>	<b>302.303.745</b>	<b>217.294.011</b>	<b>209.780.041</b>	<b>7.513.970</b>	<b>189.054.010</b>

GTOS 008

**VICEPRESIDENCIA  
PRIMERA DEL GOBIERNO  
MINISTERIO  
DE HACIENDA**



**PRESUPUESTO DE GASTOS  
ESTADO DE EJECUCIÓN. POR ARTICULOS  
HASTA EL 31 DE JULIO DE 2024**

INTERVENCIÓN GENERAL DE LA  
ADMINISTRACIÓN DEL ESTADO

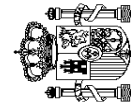
	CRÉDITOS PRESUPUESTARIOS				GASTOS COMPROMETIDOS	OBLIGACIONES RECONOCIDAS NETAS	PAGOS REALIZADOS	OBLIGACIONES PENDIENTES DE PAGO	REMANENTES DE CRÉDITO		
	INICIALES		MODIFICACIONES							DEFINITIVOS	
	1	2	3	4						5	6
<b>1. GASTOS DE PERSONAL</b>											
10. Altos Cargos	20.487.278	180.366	20.667.665	19.427.586	11.924.121	11.592.066	332.055	8.743.544			
11. Personal Eventual	86.822	2.386	89.211	69.887	55.758	55.696	62	33.453			
12. Funcionarios	71.246	2.232	73.479	62.951	45.946	45.946	-	27.533			
13. Laborales	15.061.862	-162.704	14.899.169	14.174.726	8.696.721	8.696.669	52	6.202.448			
14. Otro Personal	768.496	15.058	783.555	672.872	406.212	406.203	9	377.343			
15. Incentivos al rendimiento	72.707	15.047	87.754	87.414	49.670	49.670	-	38.084			
16. Cuotas, prestac. y gts. sociales a cargo empleador	856.833	184.697	1.041.537	1.015.996	546.026	545.983	43	495.511			
17. Presidencia española del Consejo de la U.E.	3.559.569	80.009	3.639.575	3.317.207	2.110.180	1.778.311	331.869	1.529.395			
19. Mecanismo de Recuperación y Resiliencia	-	4.510	4.510	4.137	3.469	3.469	-	1.041			
	9.743	39.131	48.875	22.396	10.139	10.119	20	38.736			
<b>2. GASTOS CORRIENTES EN BIENES Y SERVICIOS</b>											
20. Arrendamientos y cánones	4.934.182	1.313.172	6.247.355	4.688.797	2.496.931	2.416.144	80.787	3.750.424			
21. Reparaciones, mantenimiento y conservación	175.992	20.300	196.293	168.417	115.278	114.854	424	81.015			
22. Material, suministros y otros	410.591	46.571	457.161	318.947	166.933	164.425	2.508	290.228			
23. Indemnizaciones por razón del servicio	3.995.683	1.065.518	5.061.205	3.944.231	2.014.390	1.940.843	73.547	3.046.815			
24. Gastos de publicaciones	317.365	55.761	373.123	168.387	164.261	160.836	3.425	208.862			
25. Concursos de asistencia sanitaria	4.989	57	5.046	1.923	1.295	1.294	1	3.751			
27. Compras, suministros y otros gastos	15.077	-	15.077	11.278	11.103	10.891	212	3.974			
29. Gtos ctes bienes y servicios: Mecanismo Recuper. y Resil.	-	18.307	18.307	13.596	9.254	9.254	-	9.053			
	14.485	106.658	121.143	62.018	14.417	13.747	670	106.726			
<b>3. GASTOS FINANCIEROS</b>											
30. De deuda pública en euros	31.329.773	2.322.197	33.651.970	32.550.205	20.711.603	20.710.636	967	12.940.367			
31. De préstamos en euros	30.481.830	2.323.047	32.804.877	32.164.329	20.610.302	20.610.302	-	12.194.575			
32. De deuda pública en moneda extranjera	734.711	-	734.711	330.006	66.456	65.580	876	668.255			
33. De préstamos en moneda extranjera	48.300	-	48.300	33.068	13.963	13.963	-	34.337			
34. De depósitos y fianzas	10.256	-	10.256	68	8	8	-	10.248			
35. Intereses de demora y otros gastos financieros	11	-	11	8	8	8	-	3			
	54.665	-850	53.815	22.726	20.866	20.775	91	32.949			

Miles de euros

GTOS 009



**VICEPRESIDENCIA  
PRIMERA DEL GOBIERNO  
MINISTERIO  
DE HACIENDA**



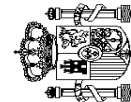
**PRESUPUESTO DE GASTOS  
ESTADO DE EJECUCIÓN. POR ARTICULOS  
HASTA EL 31 DE JULIO DE 2024**

INTERVENCIÓN GENERAL DE LA  
ADMINISTRACIÓN DEL ESTADO

	CRÉDITOS PRESUPUESTARIOS			GASTOS COMPROMETIDOS	OBLIGACIONES RECONOCIDAS NETAS	PAGOS REALIZADOS	OBLIGACIONES PENDIENTES DE PAGO	REMANENTES DE CRÉDITO
	1	2	3					
	INICIALES	MODIFICACIONES	DEFINITIVOS					
<b>4. TRANSFERENCIAS CORRIENTES</b>								
41. A Organismos Autónomos	142.185.649	12.851.147	155.036.789	111.132.693	81.250.223	77.724.891	3.525.332	73.786.566
42. A la Seguridad Social	2.231.171	590.179	2.821.348	2.181.087	1.439.569	628.634	810.935	1.381.779
43. A otras Entid. del S.P. Admin. Estatal. Ppto limitativo	38.676.381	66.351	38.742.731	38.691.817	30.881.951	29.450.100	1.431.851	7.860.780
44. A soc. ent. púb. fundac y resto entid. Sector Púb.	2.883.793	340.209	3.224.002	2.971.395	1.881.873	1.066.613	815.260	1.342.129
45. A Comunidades Autónomas	2.714.487	756.671	3.471.157	2.896.229	1.564.581	1.549.182	15.399	1.906.576
46. A Entidades Locales	28.008.310	6.188.698	34.197.009	15.001.203	12.932.473	12.517.729	414.744	21.264.536
47. A empresas privadas	22.885.806	5.023.382	27.909.187	25.629.784	17.145.469	17.140.063	5.406	10.763.718
48. A familias e instituciones sin fines de lucro	669.491	2.191	671.682	260.288	171.872	167.501	4.371	499.810
49. Al exterior	24.981.992	206.325	25.188.316	22.813.342	14.574.416	14.560.973	13.443	10.613.900
	19.134.218	-322.859	18.811.357	687.548	658.019	644.096	13.923	18.153.338
<b>5. FONDO DE CONTINGENCIA Y OTROS IMPREVISTOS</b>								
50. Dotación al Fondo de Contingencia de ejecución pptaia.	3.964.420	-1.651.917	2.312.503	-	-	-	-	2.312.503
	3.964.420	-1.651.917	2.312.503	-	-	-	-	2.312.503
<b>6. INVERSIONES REALES</b>								
60. Inv.nueva en infraestr. y bienes destinados uso general	11.079.860	2.015.676	13.095.533	9.238.129	3.184.910	3.051.298	133.612	9.910.623
61. Inv.reposición infraestr.y bienes destinados uso general	1.147.421	-104.640	1.042.781	864.595	360.980	344.322	16.658	681.801
62. Inv.nueva asociada funcionamiento operativo servicios	1.720.961	180.637	1.901.599	1.653.700	808.284	741.325	66.959	1.093.315
63. Inv.reposición asoc. funcionamiento operativo servicios	407.986	72.644	480.628	341.691	95.350	90.279	5.071	385.278
64. Gastos de inversiones de carácter inmaterial	411.972	222.181	634.150	319.935	120.946	119.230	1.716	513.204
65. Inversiones militares en infraestructura y otros bienes	435.033	14.533	449.569	365.870	105.308	101.974	3.334	344.261
66. Inv. militares asoc. funcionamiento operativo servicios	5.246.648	-472.361	4.774.286	3.673.702	1.285.715	1.255.273	30.442	3.488.571
67. Gastos militares de inversiones de carácter inmaterial	437.533	1.039.694	1.477.228	643.740	166.743	163.520	3.223	1.310.485
68. Inv. reales. Presidencia española Consejo Unión Europea	27.013	16.046	43.059	18.880	4.096	4.096	-	38.963
69. Inversiones reales. Mecanismo Recuper. y Resil.	-	827	827	829	20	20	-	807
	1.245.293	1.046.115	2.291.406	1.355.187	237.468	231.259	6.209	2.053.938
<b>7. TRANSFERENCIAS DE CAPITAL</b>								
71. A Organismos Autónomos	29.183.902	-36.395	29.147.510	13.579.185	8.008.251	4.618.935	3.389.316	21.139.259
72. A la Seguridad Social	1.156.782	-153.470	1.003.313	679.207	348.613	68.790	279.823	654.700
73. A otras Entid. del S.P. Admin. Estatal. Ppto limitativo	34.482	136.808	173.290	96.930	51.817	51.326	491	121.473
74. A soc. ent. púb. emp. fundac y resto entid. Sector Púb.	5.318.830	-156.868	5.161.964	4.707.202	2.724.584	2.340.911	383.673	2.437.380
	9.159.060	-3.174.335	5.984.725	3.294.523	2.812.232	158.293	2.653.939	3.172.493

Miles de euros

GTOS 009



PRESUPUESTO DE GASTOS  
ESTADO DE EJECUCIÓN. POR ARTICULOS  
HASTA EL 31 DE JULIO DE 2024

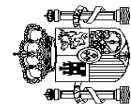
INTERVENCIÓN GENERAL DE LA  
ADMINISTRACIÓN DEL ESTADO

Miles de euros

	CRÉDITOS PRESUPUESTARIOS				GASTOS COMPROMETIDOS	OBLIGACIONES RECONOCIDAS NETAS	PAGOS REALIZADOS	OBLIGACIONES PENDIENTES DE PAGO	REMANENTES DE CRÉDITO
	MODIFICACIONES		DEFINITIVOS						
	INICIALES	2	3	4					
75. A Comunidades Autónomas	6.485.309	1.956.955	8.442.265	2.308.601	1.068.718	1.002.935	65.783	7.373.547	
76. A Entidades Locales	1.424.638	54.477	1.479.116	718.832	160.743	160.743	-	1.318.373	
77. A empresas privadas	5.019.818	787.110	5.806.925	1.159.129	413.506	412.654	852	5.393.419	
78. A familias e instituciones sin fines de lucro	405.108	166.558	573.667	285.052	160.340	155.585	4.755	413.327	
79. Al exterior	179.875	342.370	522.245	329.709	267.698	267.698	-	254.547	
<b>TOTAL OPERACIONES NO FINANCIERAS</b>	243.165.064	16.994.246	260.159.325	190.616.595	127.576.039	120.113.970	7.462.069	132.583.286	
<b>8. ACTIVOS FINANCIEROS</b>	40.135.458	8.531.305	48.666.763	16.554.844	13.806.133	13.754.232	51.901	34.860.630	
82. Concesión de préstamos al Sector Público	14.964.979	1.698.214	16.663.193	339.570	97.919	97.919	-	16.565.274	
83. Concesión de préstamos fuera del Sector Público	3.687.790	4.652.541	8.340.331	1.574.241	492.308	487.407	4.901	7.848.023	
84. Constitución de depósitos y fianzas	471	35.158	35.629	35.344	35.279	279	35.000	350	
85. Adquisición de acciones y particip. del Sector Púb.	736.794	593.272	1.330.066	261.350	61.801	61.801	-	1.268.265	
86. Adquisición de acciones y particip. fuera del Sector P.úb.	250	-	250	-	-	-	-	250	
87. Aportaciones patrimoniales	20.608.623	1.542.183	22.150.806	14.197.853	12.972.340	12.960.340	12.000	9.178.466	
89. Suscripción acciones y aport.fondos org. internacionales	136.551	9.937	146.488	146.486	146.486	146.486	-	2	
<b>9. PASIVOS FINANCIEROS</b>	97.521.933	-	97.521.933	95.132.306	75.911.839	75.911.839	-	21.610.094	
90. Amortización de deuda pública en euros	90.987.663	-	90.987.663	90.986.638	75.781.247	75.781.247	-	15.206.416	
91. Amortización de préstamos en euros	6.534.078	-	6.534.078	4.145.617	130.541	130.541	-	6.403.537	
92. Amortización de deuda pública en moneda extranjera	-	-	-	-	-	-	-	-	
93. Amortización de préstamos en moneda extranjera	-	-	-	-	-	-	-	-	
94. Devolución de depósitos y fianzas	191	-	191	51	51	51	-	140	
95. Puesta en circulación de moneda metálica	1	-	1	-	-	-	-	1	
<b>TOTAL OPERACIONES FINANCIERAS</b>	137.657.391	8.531.305	146.188.696	111.687.150	89.717.972	89.666.071	51.901	56.470.724	
<b>TOTALES</b>	<b>380.822.455</b>	<b>25.525.551</b>	<b>406.348.021</b>	<b>302.303.745</b>	<b>217.294.011</b>	<b>209.780.041</b>	<b>7.513.970</b>	<b>189.054.010</b>	

GTOS 009

**VICEPRESIDENCIA  
PRIMERA DEL GOBIERNO  
MINISTERIO  
DE HACIENDA**



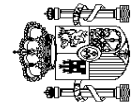
**INTERVENCIÓN GENERAL DE LA  
ADMINISTRACIÓN DEL ESTADO**

**PRESUPUESTO DE GASTOS  
MODIFICACIONES DE CRÉDITO. POR SECCIONES  
HASTA EL 31 DE JULIO DE 2024**

	Miles de euros									
	1 CRÉDITOS EXTRAORDINARIOS	2 SUPLEMENTOS DE CRÉDITO	3 AMPLIACIONES DE CRÉDITO	4 TRANSFERENCIAS DE CRÉDITO		6 INCORPOR. REMANENTES DE CRÉDITO	7 CRÉDITOS GENERADOS POR INGRESOS	8 BAJAS POR ANULACIÓN Y RECTIFICAC.	9 OTRAS MODIFICACIONES	10 TOTAL MODIFICACIONES
				POSITIVAS	NEGATIVAS					
CASA DE SU MAJESTAD EL REY	-	-	-	-	-	-	-	-	-	-
CORTES GENERALES	-	-	-	-	-	-	-	-	-	-
TRIBUNAL DE CUENTAS	-	-	-	1.303	-1.303	-	482	-	-	482
TRIBUNAL CONSTITUCIONAL	-	-	-	143	-143	-	-	-	-	-
CONSEJO DE ESTADO	-	-	-	197	-196	-	-	-	-	1
DEUDA PÚBLICA	-	-	2.323.047	-	-	-	-	-	-	2.323.047
CLASES PASIVAS	-	-	-	-	-	-	-	-	-	-
CONSEJO GENERAL DEL PODER JUDICIAL	-	-	-	1.546	-1.546	-	1.022	-	-	1.022
APORTAC. AL MUTUALISMO ADMINISTRATIVO	-	-	63.146	-	-	-	-	-32.414	-	30.732
CONTRATACIÓN CENTRALIZADA	-	-	22.369	11.348	-	-	124	-	-	11.472
ASUNTOS EXT., U. E. Y COOPERACIÓN	-	-	-	10.734	-9.452	125.845	3.461	-	-	152.957
PRESIDENCIA, JUSTICIA Y REL. CORTES	-	-	-	71.004	-40.738	49.265	15.111	-	-	94.642
DEFENSA	-	-	914.463	2.502.552	-2.032.817	287.161	226.292	-670	-	1.896.981
HACIENDA	-	-	8.000	2.567.157	-2.300.471	3.093	281.957	-9.328	-	550.408
INTERIOR	-	-	25.831	301.122	-289.882	280.349	86.368	-19.210	-	364.578
TRANSPORTES Y MOVILIDAD SOSTENIBLE	660.000	-	2.020	1.050.647	-1.993.169	934.255	28.679	-2.020	-	680.612
EDUCACIÓN, F. PROFESIONAL Y DEPORTES	-	-	1.093	254.042	-964.733	303.421	183.138	-1.093	-	-224.132
TRABAJO Y ECONOMÍA SOCIAL	-	-	372	70.604	-6.018	575.203	3.209	-372	-	642.998
INDUSTRIA Y TURISMO	-	-	1.450	5.376.970	-5.377.546	2.796.345	85	-1.450	-	2.795.854
AGRICULTURA, PESCA Y ALIMENTACIÓN	-	-	92.071	27.112	-32.305	62.147	6.739	-6.000	-	149.764
POLÍTICA TERRITORIAL Y MEM. DEMOCR.	51.750	4.838	-	7.551	-13.291	208.103	12.386	-	-	271.337
TRANSICIÓN ECOLÓGICA Y RETO DEMOGR.	330	-	10.461	4.582.277	-4.714.534	179.080	254.740	-110	-	312.244
CULTURA	-	-	3.954	55.158	-22.739	111.693	3.366	-2.448	-	148.984
VIVIENDA Y AGENDA URBANA	-	-	-	14.041	-8.758	988.298	-	-	-	973.581
SANIDAD	-	-	6.720	662.297	-641.033	331.402	80.635	-6.721	-	433.300
ECONOMÍA, COMERCIO Y EMPRESA	-	-	808	4.055.438	-1.402.127	6.665	4.035	-810	-	2.684.009
CIENCIA, INNOVACIÓN Y UNIVERSIDADES	-	-	888	768.732	-2.423.703	432.459	95.439	-888	-	-1.127.073
DERECHOS SOC., CONSUMO Y AGENDA 2030	-	-	327.934	119.756	-110.471	1.111.141	3.267	-	-	1.451.627
IGUALDAD	-	-	-	44.949	-46.516	5.266	90.998	-	-	94.697
JUVENTUD E INFANCIA	-	-	180	72.177	-668	2.040	-	-180	-	73.549
INCLUSIÓN, S.S. Y MIGRACIONES	200.000	171.063	-	173.405	-19.246	156.788	5.279	-179	-	687.110
PARA LA TRANSF. DIGITAL Y LA FUNCIÓN PÚBL.	-	-	1.389	4.880.153	-4.899.829	1.840.609	19.360	-1.388	-	1.840.294

GTOS M01

VICEPRESIDENCIA  
PRIMERA DEL GOBIERNO  
MINISTERIO  
DE HACIENDA



**PRESUPUESTO DE GASTOS  
MODIFICACIONES DE CRÉDITO. POR SECCIONES  
HASTA EL 31 DE JULIO DE 2024**

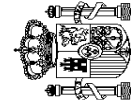
INTERVENCIÓN GENERAL DE LA  
ADMINISTRACIÓN DEL ESTADO

Miles de euros

	1	2	3	4	5		6	7	8	9	10
					POSITIVAS	NEGATIVAS					
RELACIONES FINANCIERAS CON LA U. E.	-	-	-	-	-	-303.174	-	-	-	-	-303.174
FONDO DE CONTINGENCIA	-	-	-	-	-	-	-	-	-1.651.917	-	-1.651.917
FONDOS DE COMPENSACIÓN INTERTERRIT.	-	-	-	-	-	-	114.836	-	-114.835	-	1
OTRAS RELAC. FINANC. CON ENTES TERRIT.	-	-	-	111.646	-	-111.646	-	-	-	-	-
SISTEMAS DE FINANC. DE ENTES TERRIT.	-	1.834.673	8.350.891	-	-	-	-	-	-	-	10.185.564
<b>TOTALES</b>	<b>912.080</b>	<b>2.010.574</b>	<b>12.157.087</b>	<b>27.794.061</b>	<b>-27.768.054</b>	<b>10.865.464</b>	<b>1.406.372</b>	<b>-1.852.033</b>	<b>-</b>	<b>25.525.551</b>	

GTOS.M01

**VICEPRESIDENCIA  
PRIMERA DEL GOBIERNO  
MINISTERIO  
DE HACIENDA**



**PRESUPUESTO DE GASTOS  
MODIFICACIONES DE CRÉDITO. ÁREAS DE GASTO Y POLÍTICAS  
HASTA EL 31 DE JULIO DE 2024**

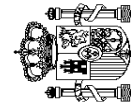
INTERVENCIÓN GENERAL DE LA  
ADMINISTRACIÓN DEL ESTADO

Miles de euros

	1	2	3	4	5		6	7	8	9	10
					POSITIVAS	NEGATIVAS					
<b>0. TRANSFERENCIAS INTERNAS</b>											
0. Transferencias Internas	-	-	108.440	108.440	669.527	-1.411.846	1.160.957	340.604	-1.298	-	866.384
	-	-	108.440	108.440	669.527	-1.411.846	1.160.957	340.604	-1.298	-	866.384
<b>1. SERVICIOS PÚBLICOS BÁSICOS</b>											
1. Justicia	-	-	-	940.323	2.684.466	-2.203.479	130.059	259.278	-19.837	-	1.790.810
2. Defensa	-	-	-	-	36.240	-32.941	1.879	3.052	-	-	8.230
3. Seguridad ciudadana e Instituciones penitenciarias	-	-	914.463	914.463	2.336.302	-1.871.167	7.235	171.138	-627	-	1.557.344
4. Política Exterior	-	-	25.831	25.831	301.122	-289.877	33.430	81.627	-19.210	-	132.923
	-	-	29	29	10.802	-9.494	87.515	3.461	-	-	92.313
<b>2. ACTUACIONES DE PROTECCIÓN Y PROMOCIÓN SOCIAL</b>											
1. Pensiones	200.000	171.063	328.666	328.666	324.426	-212.078	2.313.488	127.701	-731	-	3.252.535
3. Servicios sociales y Promoción social	200.000	171.063	328.294	328.294	295.845	-177.306	1.170.825	109.972	-359	-	2.098.334
4. Fomento del empleo	-	-	-	-	1.331	-7.338	71.411	14.782	-	-	80.186
6. Acceso a la vivienda y Fomento de la edificación	-	-	-	-	14.041	-8.758	968.298	-	-	-	973.581
8. Gestión y administ. de Trabajo y Economía social	-	-	372	372	4.858	-3.020	96.324	2.947	-372	-	101.109
9. Gestión y admón. de Inclusión, Segur. Soc. y Migración	-	-	-	-	8.351	-15.656	6.630	-	-	-	-675
<b>3. PRODUCCIÓN BIENES PÚB. CARÁCTER PREFERENTE</b>											
1. Sanidad	-	-	11.558	11.558	663.330	-1.296.337	462.849	284.208	-10.305	-	115.303
2. Educación	-	-	6.540	6.540	335.247	-315.869	298.437	100.350	-6.764	-	417.941
3. Cultura	-	-	1.093	1.093	301.134	-957.739	129.360	181.749	-1.093	-	-345.496
	-	-	3.925	3.925	26.949	-22.729	35.052	2.109	-2.448	-	42.858
<b>4. ACTUACIONES DE CARÁCTER ECONÓMICO</b>											
1. Agricultura, Pesca y Alimentación	660.330	-	22.416	22.416	19.398.061	-19.711.481	6.421.000	365.556	-11.354	-	7.144.528
2. Industria y Energía	-	-	6.000	6.000	22.117	-32.305	79.636	6.739	-6.000	-	76.187
3. Comercio, Turismo y Pymes	-	-	1.247	1.247	2.550.219	-4.113.938	528.508	484	-1.450	-	-1.034.930
4. Subvenciones al transporte	-	-	543	543	1.517.766	-1.324.200	477.371	2.400	-	-	673.880
	660.000	-	-	-	795.822	-670.759	12.900	-	-	-	797.963

GTOS M03

VICEPRESIDENCIA  
PRIMERA DEL GOBIERNO  
MINISTERIO  
DE HACIENDA



PRESUPUESTO DE GASTOS  
MODIFICACIONES DE CRÉDITO. ÁREAS DE GASTO Y POLÍTICAS  
HASTA EL 31 DE JULIO DE 2024

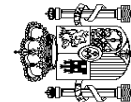
INTERVENCIÓN GENERAL DE LA  
ADMINISTRACIÓN DEL ESTADO

Miles de euros

	1	2	3	4	5		6	7	8	9	10
					POSITIVAS	NEGATIVAS					
5. Infraestructuras y Ecosistemas Resilientes		330		12.181	3.545.198	-2.761.662	1.073.370	251.972	-2.130	-	2.119.269
6. Investigación, desarrollo, innovación y digital.		-		1.960	9.050.796	-9.938.615	3.580.295	95.202	-1.774	-	2.787.864
9. Otras actuaciones de carácter económico		-		485	1.916.143	-870.012	668.920	8.759	-	-	1.724.295
<b>9. ACTUACIONES DE CARÁCTER GENERAL</b>		51.750	1.839.511	10.745.684	4.054.251	-2.932.833	377.111	29.025	-1.808.508	-	12.355.991
1. Órganos Constitucionales, Gobierno y otros		-		-	22.640	-9.696	-	482	-	-	13.426
2. Servicios de carácter general		-	4.838	65.632	2.523.708	-2.269.842	6.862	26.145	-1.693.673	-	-1.336.330
3. Administración Financiera y Tributaria		-		6.114	1.389.257	-7.662	220	2.398	-	-	1.390.327
4. Transferencias a otras Administraciones Públicas		51.750	1.834.673	8.350.891	118.646	-645.633	370.029	-	-114.835	-	9.965.521
5. Deuda Pública		-		2.323.047	-	-	-	-	-	-	2.323.047
<b>TOTALES</b>		<b>912.080</b>	<b>2.010.574</b>	<b>12.157.087</b>	<b>27.794.061</b>	<b>-27.768.054</b>	<b>10.865.464</b>	<b>1.406.372</b>	<b>-1.852.033</b>	<b>-</b>	<b>25.525.551</b>

GTOS M03

VICEPRESIDENCIA  
PRIMERA DEL GOBIERNO  
MINISTERIO  
DE HACIENDA



PRESUPUESTO DE GASTOS  
MODIFICACIONES DE CRÉDITO. ARTÍCULOS  
HASTA EL 31 DE JULIO DE 2024

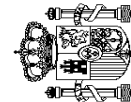
INTERVENCIÓN GENERAL DE LA  
ADMINISTRACIÓN DEL ESTADO

Miles de euros

	1	2	3	4	5		6	7	8	9	10
					POSITIVAS	NEGATIVAS					
<b>1. GASTOS DE PERSONAL</b>											
10. Altos Cargos	-	-	213.952	536.517	-576.968	25.655	53.387	-72.177	-	-	180.366
11. Personal Eventual	-	-	-	2.946	-560	-	-	-	-	-	2.386
12. Funcionarios	-	-	-	2.712	-312	-	-	-	-168	-	2.232
13. Laborales	-	-	110.618	313.431	-548.826	-	664	-38.591	-	-	-162.704
14. Otro Personal	-	-	-	16.783	-18.919	-	18.198	-1.004	-	-	15.058
15. Incentivos al rendimiento	-	-	-	15.047	-	-	-	-	-	-	15.047
16. Cuotas, prestac. y gts. sociales a cargo empleador	-	-	-	172.820	-4.081	-	15.958	-	-	-	184.697
17. Presidencia española del Consejo de la U.E.	-	-	103.334	7.938	-3.940	-	5.091	-32.414	-	-	80.009
19. Mecanismo de Recuperación y Resiliencia	-	-	-	4.510	-	-	-	-	-	-	4.510
	-	-	-	330	-330	25.655	13.476	-	-	-	39.131
<b>2. GASTOS CORRIENTES EN BIENES Y SERVICIOS</b>											
20. Arrendamientos y cánones	-	128.675	295.125	690.188	-96.051	98.676	200.690	-4.131	-	-	1.313.172
21. Reparaciones, mantenimiento y conservación	-	-	-	17.559	-832	-	3.573	-	-	-	20.300
22. Material, suministros y otros	-	-	-	54.193	-21.528	-	13.906	-	-	-	46.571
23. Indemnizaciones por razón del servicio	-	128.675	295.125	530.251	-68.498	15.312	168.784	-4.131	-	-	1.065.518
24. Gastos de publicaciones	-	-	-	46.201	-2.331	-	11.891	-	-	-	55.761
25. Conciertos de asistencia sanitaria	-	-	-	77	-20	-	-	-	-	-	57
27. Compras, suministros y otros gastos	-	-	-	18.307	-	-	-	-	-	-	18.307
29. Gtos ctes bienes y servicios: Mecanismo Recuper. y Resil.	-	-	-	23.600	-2.842	83.364	2.536	-	-	-	106.658
	-	-	-	2.196	-3.046	-	-	-	-	-	2.322.197
<b>3. GASTOS FINANCIEROS</b>											
30. De deuda pública en euros	-	-	2.323.047	2.323.047	-	-	-	-	-	-	2.323.047
31. De préstamos en euros	-	-	-	-	-	-	-	-	-	-	-
32. De deuda pública en moneda extranjera	-	-	-	-	-	-	-	-	-	-	-
33. De préstamos en moneda extranjera	-	-	-	-	-	-	-	-	-	-	-
34. De depósitos y fianzas	-	-	-	-	-	-	-	-	-	-	-
35. Intereses de demora y otros gastos financieros	-	-	-	2.196	-3.046	-	-	-	-	-	-850

GTOS M02

VICEPRESIDENCIA  
PRIMERA DEL GOBIERNO  
MINISTERIO  
DE HACIENDA



PRESUPUESTO DE GASTOS  
MODIFICACIONES DE CRÉDITO, ARTÍCULOS  
HASTA EL 31 DE JULIO DE 2024

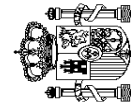
INTERVENCIÓN GENERAL DE LA  
ADMINISTRACIÓN DEL ESTADO

	1	2	3	4	5		6	7	8	9	10
					TRANSFERENCIAS DE CRÉDITO						
					POSITIVAS	NEGATIVAS					
<b>4. TRANSFERENCIAS CORRIENTES</b>	660.000	1.834.673	8.804.247	1.965.160	-2.017.832	977.005	633.923	-6.029	-	12.851.147	
41. A Organismos Autónomos	-	-	86.071	60.425	-10.886	441.086	13.483	-	-	590.179	
42. A la Seguridad Social	-	-	-	329.207	-283.548	9.926	10.766	-	-	66.351	
43. A otras Entid. del S.P. Admin. Estatal. Ppto limitativo	-	-	22.369	47.320	-10.387	-	280.907	-	-	340.209	
44. A soc. ent. púb. emp. fundac y resto entid. Sector Púb.	-	-	-	766.704	-54.732	44.600	99	-	-	756.671	
45. A Comunidades Autónomas	420.000	828.334	4.748.903	534.829	-779.456	182.368	253.749	-29	-	6.188.698	
46. A Entidades Locales	240.000	1.006.339	3.853.996	4.447	-102.640	21.240	-	-	-	5.023.382	
47. A empresas privadas	-	-	261	100.573	-219.873	124.230	-	-3.000	-	2.191	
48. A familias e instituciones sin fines de lucro	-	-	92.647	107.370	-215.683	153.555	71.436	-3.000	-	206.325	
49. Al exterior	-	-	-	14.285	-340.627	-	3.483	-	-	-322.859	
<b>5. FONDO DE CONTINGENCIA Y OTROS IMPREVISTOS</b>	-	-	-	-	-	-	-	-	-	-1.651.917	
50. Dotación al Fondo de Contingencia de ejecución pptaia.	-	-	-	-	-	-	-	-	-	-1.651.917	
<b>6. INVERSIONES REALES</b>	-	47.226	513.946	2.317.948	-2.783.003	1.699.883	219.928	-252	-	2.015.676	
60. Inv.nueva en infraestr. y bienes destinados uso general	-	-	-	10.716	-116.071	-	715	-	-	-104.640	
61. Inv.reposición infraestr y bienes destinados uso general	-	-	-	166.311	-15.710	-	30.036	-	-	180.637	
62. Inv.nueva asociada funcionamiento operativo servicios	-	47.226	1.506	27.785	-23.211	-	35.444	-179	-15.927	72.644	
63. Inv.reposición asoc. funcionamiento operativo servicios	-	-	-	190.164	-88.656	-	106.179	-30	14.524	222.181	
64. Gastos de inversiones de carácter inmaterial	-	-	-	35.910	-26.499	-	3.695	-	1.427	14.533	
65. Inversiones militares en infraestructura y otros bienes	-	-	-	1.172.942	-1.656.079	-	23.052	-	-12.276	-472.361	
66. Inv. militares asoc. funcionamiento operativo servicios	-	-	512.440	508.972	-3.101	-	20.220	-43	1.206	1.039.694	
67. Gastos militares de inversiones de carácter inmaterial	-	-	-	5.000	-	-	-	-	11.046	16.046	
68. Inv. reales. Presidencia española Consejo Unión Europea	-	-	-	827	-	-	-	-	-	827	
69. Inversiones reales. Mecanismo Recuper. y Resil.	-	-	-	199.321	-853.676	1.699.883	587	-	-	1.046.115	
<b>7. TRANSFERENCIAS DE CAPITAL</b>	52.080	-	6.770	6.191.255	-14.004.259	7.544.059	291.227	-117.527	-	-36.395	
71. A Organismos Autónomos	-	-	-	27.959	-407.320	219.993	5.898	-	-	-153.470	
72. A la Seguridad Social	-	-	-	46.473	-22.097	114.432	-	-	-	138.808	
73. A otras Entid. del S.P. Admin. Estatal. Ppto limitativo	-	-	-	116.968	-677.608	375.520	-	-1.298	-	-156.868	
74. A soc. ent. púb. emp. fundac y resto entid. Sector P.úb.	-	-	-	3.211.199	-6.867.341	244.791	251.870	-397	-14.457	-3.174.335	

GTOS M02



VICEPRESIDENCIA  
PRIMERA DEL GOBIERNO  
MINISTERIO  
DE HACIENDA



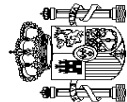
**PRESUPUESTO DE GASTOS  
MODIFICACIONES DE CREDITO, ARTICULOS  
HASTA EL 31 DE JULIO DE 2024**

INTERVENCIÓN GENERAL DE LA  
ADMINISTRACIÓN DEL ESTADO

	Miles de euros										
	1	2	3	4	5		6	7	8	9	10
					AMPLIACIONES DE CREDITO	TRANSFERENCIAS DE CREDITO					
CRÉDITOS EXTRAORDINARIOS	SUPLEMENTOS DE CREDITO	AMPLIACIONES DE CREDITO	POSITIVAS	NEGATIVAS	INCORPOR. REMANENTES DE CREDITO	CRÉDITOS GENERADOS POR INGRESOS	BAJAS POR ANULACIÓN Y RECTIFICAC.	OTRAS MODIFICACIONES	TOTAL MODIFICACIONES		
75. A Comunidades Autónomas	-	-	-	693.979	-1.446.318	2.816.334	3.909	-115.722	4.773	1.956.955	
76. A Entidades Locales	51.750	-	-	980	-991.269	998.955	-	-110	-5.829	54.477	
77. A empresas privadas	-	-	6.000	1.526.468	-3.501.886	2.740.507	-	-	16.021	787.110	
78. A familias e instituciones sin fines de lucro	330	-	770	224.859	-90.420	33.527	-	-	-508	168.558	
79. Al exterior	-	-	-	342.370	-	-	-	-	-	342.370	
<b>TOTAL OPERACIONES NO FINANCIERAS</b>	<b>712.080</b>	<b>2.010.574</b>	<b>12.157.087</b>	<b>11.703.264</b>	<b>-19.481.159</b>	<b>10.345.278</b>	<b>1.399.155</b>	<b>-1.852.033</b>	<b>-</b>	<b>16.994.246</b>	
<b>8. ACTIVOS FINANCIEROS</b>	<b>200.000</b>	<b>-</b>	<b>-</b>	<b>16.090.797</b>	<b>-8.286.895</b>	<b>520.186</b>	<b>7.217</b>	<b>-</b>	<b>-</b>	<b>8.531.305</b>	
82. Concesión de préstamos al Sector Público	-	-	-	4.469.409	-2.786.195	15.000	-	-	-	1.698.214	
83. Concesión de préstamos fuera del Sector Público	-	-	-	5.800.490	-1.660.352	505.186	7.217	-	-	4.652.541	
84. Constitución de depósitos y fianzas	-	-	-	35.158	-	-	-	-	-	35.158	
85. Adquisición de acciones y particip. del Sector Púb.	-	-	-	623.683	-30.411	-	-	-	-	593.272	
86. Adquisición de acciones y particip.fuera del Sector P.Úb.	-	-	-	5.152.120	-3.809.937	-	-	-	-	-	
87. Aportaciones patrimoniales	200.000	-	-	9.937	-	-	-	-	-	1.542.183	
89. Suscripción acciones y aport.fondos org. internacionales	-	-	-	-	-	-	-	-	-	9.937	
<b>9. PASIVOS FINANCIEROS</b>	<b>-</b>	<b>-</b>	<b>-</b>	<b>-</b>	<b>-</b>	<b>-</b>	<b>-</b>	<b>-</b>	<b>-</b>	<b>-</b>	
90. Amortización de deuda pública en euros	-	-	-	-	-	-	-	-	-	-	
91. Amortización de préstamos en euros	-	-	-	-	-	-	-	-	-	-	
92. Amortización de deuda pública en moneda extranjera	-	-	-	-	-	-	-	-	-	-	
93. Amortización de préstamos en moneda extranjera	-	-	-	-	-	-	-	-	-	-	
94. Devolución de depósitos y fianzas	-	-	-	-	-	-	-	-	-	-	
95. Puesta en circulación de moneda metálica	-	-	-	-	-	-	-	-	-	-	
<b>TOTAL OPERACIONES FINANCIERAS</b>	<b>200.000</b>	<b>-</b>	<b>-</b>	<b>16.090.797</b>	<b>-8.286.895</b>	<b>520.186</b>	<b>7.217</b>	<b>-</b>	<b>-</b>	<b>8.531.305</b>	
<b>TOTALES</b>	<b>912.080</b>	<b>2.010.574</b>	<b>12.157.087</b>	<b>27.794.061</b>	<b>-27.768.054</b>	<b>10.865.464</b>	<b>1.406.372</b>	<b>-1.852.033</b>	<b>-</b>	<b>25.525.551</b>	

GTOS M02

VICEPRESIDENCIA  
PRIMERA DEL GOBIERNO  
MINISTERIO  
DE HACIENDA



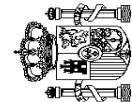
PRESUPUESTO DE INGRESOS  
ESTADO DE EJECUCIÓN. ARTÍCULOS  
HASTA EL 31 DE JULIO DE 2024

INTERVENCIÓN GENERAL DE LA  
ADMINISTRACIÓN DEL ESTADO

	1	2	3	4	Miles de euros
	PREVISIONES PRESUPUESTARIAS	DERECHOS RECONOCIDOS NETOS	RECAUDACIÓN NETA	DERECHOS PENDIENTES DE COBRO (2-3)	
<b>1. IMPUESTOS DIRECTOS Y COTIZACIONES SOCIALES</b>					
10. Sobre la renta	86.428.536	47.661.146	44.154.013	3.507.133	
11. Sobre el capital	82.829.188	46.429.143	42.942.023	3.487.120	
11. Sobre el capital	196.348	228.888	210.475	18.413	
12. Cotizaciones sociales	1.950.000	693.965	693.965	-	
13. Sobre producc. y almac. energía eléctric. y comb.	1.453.000	308.351	306.771	1.580	
19. Otros impuestos directos	-	799	779	20	
<b>2. IMPUESTOS INDIRECTOS</b>					
21. Sobre el valor añadido	57.809.239	36.863.942	32.773.987	4.089.955	
22. Sobre consumos específicos	42.491.467	29.292.880	25.374.800	3.918.080	
23. Sobre tráfico exterior	9.398.663	4.119.404	3.997.608	121.796	
28. Otros impuestos indirectos	2.756.494	1.456.991	1.409.768	47.223	
	3.162.615	1.994.667	1.991.811	2.856	
<b>3. TASAS, PRECIOS PÚBLICOS Y OTROS INGRESOS</b>					
30. Tasas	10.778.946	8.399.455	6.785.893	1.613.562	
31. Precios públicos	773.593	773.202	704.770	68.432	
32. Otros ingresos procedentes de prestación de servicios	202	7.675	6.839	836	
33. Venta de bienes	742.905	196.515	196.515	-	
38. Reintegros de operaciones corrientes	4.804	37.409	37.409	-	
39. Otros ingresos	1.449.639	1.368.185	1.340.331	27.854	
	7.807.803	6.016.469	4.500.029	1.516.440	
<b>4. TRANSFERENCIAS CORRIENTES</b>					
41. De Organismos Autónomos	13.556.039	4.737.998	4.737.725	273	
42. De la Seguridad Social	307.171	50.838	50.838	-	
43. De otras Entid. del S.P. Admin. Estatal. Ppto limitativo	443.596	500	500	-	
44. De sociedades, entes p. emp., fundac. y resto entid. SP	25.146	7.235	7.235	-	
45. De Comunidades Autónomas	285	111	111	-	
46. De Entidades Locales	6.356.299	3.564.859	3.564.859	-	
47. De empresas privadas	1.803.990	833.665	833.665	-	
48. De familias e instituciones sin fines de lucro	113.675	20.821	20.548	273	
49. Del exterior	55	-	-	-	
	4.505.822	259.969	259.969	-	

ING 018

VICEPRESIDENCIA  
PRIMERA DEL GOBIERNO  
MINISTERIO  
DE HACIENDA



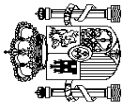
PRESUPUESTO DE INGRESOS  
ESTADO DE EJECUCIÓN. ARTÍCULOS  
HASTA EL 31 DE JULIO DE 2024

INTERVENCIÓN GENERAL DE LA  
ADMINISTRACIÓN DEL ESTADO

	1	2	3	4	Miles de euros
	PREVISIONES PRESUPUESTARIAS	DERECHOS RECONOCIDOS NETOS	RECAUDACIÓN NETA	DERECHOS PENDIENTES DE COBRO (2-3)	
<b>5. INGRESOS PATRIMONIALES</b>					
51. Intereses de anticipos y préstamos concedidos	6.170.903	4.219.207	4.213.903	5.304	5.304
52. Intereses de depósitos	900.887	494.553	489.249	5.304	5.304
53. Dividendos y participaciones en beneficios	50.675	1.690.217	1.690.217	-	-
54. Rentas de bienes inmuebles	2.589.386	659.100	659.100	-	-
55. Productos de concesiones y aprovech. especiales	850	3.270	3.270	-	-
59. Otros ingresos patrimoniales	2.626.708	1.365.897	1.365.897	-	-
	2.397	6.170	6.170	-	-
<b>6 . ENAJENACIÓN DE INVERSIONES REALES</b>					
60. De terrenos	106.200	657.406	635.958	21.448	21.448
61. De las demás inversiones	3.500	3.864	3.864	-	-
68. Reintegros por operaciones de capital	32.300	15.427	15.427	-	-
	70.400	638.115	616.667	21.448	21.448
<b>7. TRANSFERENCIAS DE CAPITAL</b>					
71. De Organismos Autónomos	14.155.141	559.874	559.874	-	-
72. De la Seguridad Social	16.809	4.273	4.273	-	-
73. De otras Entid. del S.P. Admin. Estatal. Ppto limitativo	-	-	-	-	-
74. De soc., ent. públ. emp., fundac. y resto entid. SP	2	443	443	-	-
75. De Comunidades Autónomas	90	855	855	-	-
76. De Entidades Locales	1.869	110	110	-	-
77. De empresas privadas	-	-	-	-	-
78. De familias e instituciones sin fines de lucro	-	26.354	26.354	-	-
79. Del exterior	14.136.371	527.839	527.839	-	-
	189.005.004	103.099.028	93.861.353	9.237.675	9.237.675
<b>TOTAL OPERACIONES NO FINANCIERAS</b>					
<b>8. ACTIVOS FINANCIEROS</b>					
82. Reintegro préstamos concedidos al SP	3.539.164	7.759.082	7.653.690	105.392	105.392
83. Reintegro préstamos concedidos fuera del SP	880.334	113.480	110.028	3.452	3.452
84. Devolución de depósitos y fianzas	2.112.453	434.901	332.961	101.940	101.940
85. Enajenación de acciones y partic. del sector público	20	7	7	-	-
86. Enajenación de acciones y participaciones de fuera S.P.	3.659	2.617	2.617	-	-
88. Devolución aportaciones patrimoniales	-	-	-	-	-
	542.698	7.208.077	7.208.077	-	-

ING 018

VICEPRESIDENCIA  
PRIMERA DEL GOBIERNO  
MINISTERIO  
DE HACIENDA



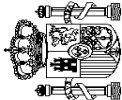
PRESUPUESTO DE INGRESOS  
ESTADO DE EJECUCIÓN. ARTÍCULOS  
HASTA EL 31 DE JULIO DE 2024

INTERVENCIÓN GENERAL DE LA  
ADMINISTRACIÓN DEL ESTADO

	1	2	3	4	Miles de euros
	PREVISIONES PRESUPUESTARIAS	DERECHOS RECONOCIDOS NETOS	RECAUDACIÓN NETA	DERECHOS PENDIENTES DE COBRO (2-3)	
<b>9. PASIVOS FINANCIEROS</b>					
90. Emisión deuda pública en euros	-	121.163.774	121.163.774	-	
91. Préstamos recibidos en euros	-	120.823.774	120.823.774	-	
92. Emisión deuda pública en moneda extranjera	-	340.000	340.000	-	
93. Préstamos recibidos en moneda extranjera	-	-	-	-	
94. Depósitos y fianzas recibidos	-	-	-	-	
95. Puesta en circulación de moneda metálica	-	-	-	-	
<b>TOTAL OPERACIONES FINANCIERAS</b>	3.539.164	128.922.856	128.817.464	105.392	
<b>TOTALES</b>	<b>192.544.168</b>	<b>232.021.884</b>	<b>222.678.817</b>	<b>9.343.067</b>	

ING 018

VICEPRESIDENCIA  
PRIMERA DEL GOBIERNO  
MINISTERIO  
DE HACIENDA



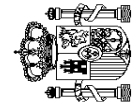
**RESULTADO PRESUPUESTARIO DEL EJERCICIO**  
HASTA EL 31 DE JULIO DE 2024

INTERVENCIÓN GENERAL DE LA  
ADMINISTRACIÓN DEL ESTADO

		Miles de euros		
	1	2	3	IMPORTE (1-2)
	DERECHOS RECONOCIDOS NETOS	OBLIGACIONES RECONOCIDAS NETAS		
a. Operaciones corrientes	101.881.748	116.382.878		-14.501.130
b. Operaciones de capital	1.217.280	11.193.161		-9.975.881
<b>1. Total operaciones no financieras (a+b)</b>	<b>103.099.028</b>	<b>127.576.039</b>		<b>-24.477.011</b>
c. Activos financieros	7.759.082	13.806.133		-6.047.051
d. Pasivos financieros	121.163.774	75.911.839		45.251.935
<b>2. Total operaciones financieras (c+d)</b>	<b>128.922.856</b>	<b>89.717.972</b>		<b>39.204.884</b>
<b>RESULTADO PRESUPUESTARIO DEL EJERCICIO (1+2)</b>	<b>232.021.884</b>	<b>217.294.011</b>		<b>14.727.873</b>

GTOS 011

**VICEPRESIDENCIA  
PRIMERA DEL GOBIERNO  
MINISTERIO  
DE HACIENDA**



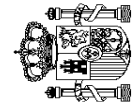
**PRESUPUESTO DE INGRESOS  
RECAUDACIÓN POR OFICINAS  
HASTA EL 31 DE JULIO DE 2024**

INTERVENCIÓN GENERAL DE LA  
ADMINISTRACIÓN DEL ESTADO

	Miles de euros		
	1	2	3
	RECAUDACIÓN ÍNTEGRA	DEVOLUCIONES	RECAUDACIÓN NETA (1-2)
<b>PAÍS VASCO</b>			
ARABA/ALAVA	4.581.899	2.708.133	1.873.766
GUIPÚZKOA	694.871	1.494.159	-799.288
BIZKAIA	335.305	51.508	283.797
	3.551.723	1.162.466	2.389.257
<b>CATALUÑA</b>			
BARCELONA	38.708.205	8.186.285	30.521.920
GIROÑA	33.518.286	6.693.285	26.825.001
LLEIDA	2.234.558	701.272	1.533.286
TARRAGONA	1.112.811	362.469	750.342
	1.842.550	429.259	1.413.291
<b>GALICIA</b>			
A CORUÑA	7.591.420	1.946.047	5.645.373
LUGO	4.344.264	1.008.119	3.336.145
OURENSE	548.107	220.979	327.128
PONTEVEDRA	539.929	140.770	399.159
VIGO	908.442	289.872	618.570
	1.250.678	286.307	964.371
<b>ANDALUCÍA</b>			
ALMERÍA	15.912.349	4.460.483	11.451.866
CÁDIZ	1.223.507	682.637	540.870
CÓRDOBA	1.337.649	393.038	944.611
GRANADA	1.174.206	374.216	799.990
HUELVA	1.321.932	376.770	945.162
JAÉN	619.996	339.559	280.437
MÁLAGA	711.211	262.311	448.900
SEVILLA	3.798.385	854.321	2.944.064
JEREZ FRONTERA	5.425.753	1.064.083	4.361.670
	299.710	113.548	186.162
<b>PRINCIPADO DE ASTURIAS</b>			
OVIEDO	2.626.133	741.241	1.884.892
GIJÓN	1.894.424	549.342	1.345.082
	731.709	191.899	539.810
<b>CANTABRIA</b>			
	2.900.742	1.921.436	979.306

ING 006

VICEPRESIDENCIA  
PRIMERA DEL GOBIERNO  
MINISTERIO  
DE HACIENDA



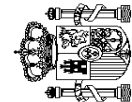
**PRESUPUESTO DE INGRESOS  
RECAUDACIÓN POR OFICINAS  
HASTA EL 31 DE JULIO DE 2024**

INTERVENCIÓN GENERAL DE LA  
ADMINISTRACIÓN DEL ESTADO

	1	2	3
	RECAUDACIÓN ÍNTEGRA	DEVOLUCIONES	RECAUDACIÓN NETA (1-2)
			Miles de euros
<b>LA RIOJA</b>	874.250	245.085	629.165
<b>REGIÓN DE MURCIA</b>	3.287.922	1.166.825	2.121.097
MURCIA	2.715.357	896.983	1.818.374
CARTAGENA	572.565	269.842	302.723
<b>COMUNIDAD VALENCIANA</b>	14.528.262	3.307.216	11.221.046
ALICANTE	3.811.024	900.860	2.910.164
CASTELLÓN DE LA PLANA	1.445.759	547.514	898.245
VALENCIA	9.271.479	1.859.042	7.412.437
<b>ARAGÓN</b>	4.549.023	1.101.392	3.447.631
HUESCA	571.365	215.765	355.600
TERUEL	239.910	78.598	161.312
ZARAGOZA	3.737.748	807.029	2.930.719
<b>CASTILLA-LA MANCHA</b>	3.643.922	1.216.466	2.427.456
ALBACETE	682.527	239.665	442.862
CIUDAD REAL	679.933	269.352	410.581
CUENCA	268.096	155.890	112.206
GUADALAJARA	466.422	137.173	329.249
TOLEDO	1.546.944	414.386	1.132.558
<b>CANARIAS</b>	2.942.740	712.389	2.230.351
LAS PALMAS	1.794.843	403.796	1.391.047
SANTA CRUZ DE TENERIFE	1.147.897	308.593	839.304
<b>NAVARRA</b>	761.845	874.351	-112.506
<b>EXTREMADURA</b>	1.634.217	487.359	1.146.858
BADAJOS	1.167.511	326.690	840.821
CÁCERES	466.706	160.669	306.037

ING 006

VICEPRESIDENCIA  
PRIMERA DEL GOBIERNO  
MINISTERIO  
DE HACIENDA



**PRESUPUESTO DE INGRESOS  
RECAUDACIÓN POR OFICINAS  
HASTA EL 31 DE JULIO DE 2024**

INTERVENCIÓN GENERAL DE LA  
ADMINISTRACIÓN DEL ESTADO

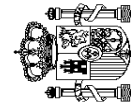
Miles de euros

	1	2	3
	RECAUDACIÓN ÍNTEGRA	DEVOLUCIONES	RECAUDACIÓN NETA (1-2)
<b>ILLES BALEARS</b>		694.305	3.410.813
<b>COMUNIDAD DE MADRID</b>	4.105.118	13.211.388	71.019.436
<b>CASTILLA Y LEÓN</b>	5.022.795	1.697.058	3.325.737
ÁVILA	164.267	64.176	100.091
BURGOS	838.420	268.357	570.063
LEÓN	695.847	259.748	436.099
PALENCIA	296.196	113.677	182.519
SALAMANCA	561.189	179.005	382.184
SEGOVIA	295.571	110.629	184.942
SORIA	201.415	55.367	146.048
VALLADOLID	1.741.138	552.820	1.188.318
ZAMORA	228.752	93.279	135.473
<b>CEUTA</b>	65.583	22.904	42.679
<b>MELILLA</b>	44.453	20.506	23.947
<b>S.G. TESORO Y P.F.</b>	149.133.144	79.745.160	69.387.984
<b>TOTALES</b>	<b>347.144.846</b>	<b>124.466.029</b>	<b>222.678.817</b>

ING 006



**VICEPRESIDENCIA  
PRIMERA DEL GOBIERNO  
MINISTERIO  
DE HACIENDA**



**PRESPUESTO DE GASTOS  
PAGOS APLICADOS A PRESUPUESTOS. SECCIONES  
HASTA EL 31 DE JULIO DE 2024**

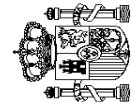
INTERVENCIÓN GENERAL DE LA  
ADMINISTRACIÓN DEL ESTADO

	2024				2023			TASAS VARIACIÓN			
	PRESUPUESTO CORRIENTE		PRESUPUESTOS CERRADOS		PRESUPUESTO CORRIENTE		PRESUPUESTOS CERRADOS		1/4	2/5	3/6
	1	2	3	4	5	6					
CASA DE SU MAJESTAD EL REY	8.431	-	8.431	8.431	-	8.431	-	-	-	-	-
CORTES GENERALES	201.008	-	201.008	201.008	-	201.008	-	-	-	-	-
TRIBUNAL DE CUENTAS	39.873	13	39.886	37.188	2	37.190	2	7,2	7,2	7,2	7,2
TRIBUNAL CONSTITUCIONAL	13.651	344	13.995	13.680	27	13.707	27	-0,2	-0,2	2,1	2,1
CONSEJO DE ESTADO	6.409	-	6.409	6.409	-	6.409	-	9,2	9,2	9,2	9,2
DEUDA PÚBLICA	96.601.639	7	96.601.646	96.601.646	-	96.601.646	-	15,0	15,0	15,0	15,0
CLASES PASIVAS	12.575.763	117	12.575.880	11.747.763	129	11.747.882	129	7,0	-9,3	7,0	7,0
CONSEJO GENERAL DEL PODER JUDICIAL	33.921	740	34.661	34.073	937	35.010	937	-0,4	-21,0	-1,0	-1,0
APORTAC. AL MUTUALISMO ADMINISTRATIVO	953.898	404.582	1.358.480	1.015.994	280.956	1.296.950	280.956	-6,1	44,0	4,7	4,7
CONTRATACIÓN CENTRALIZADA	167.255	3.422	170.677	163.119	696	163.815	696	2,5	-	4,2	4,2
ASUNTOS EXT., U. E. Y COOPERACIÓN	586.896	223.999	810.895	573.568	14.058	587.616	14.058	2,3	-	38,0	38,0
PRESIDENCIA, JUSTICIA Y REL. CORTES	1.399.307	34.717	1.434.024	1.264.064	28.100	1.292.164	28.100	10,7	23,5	11,0	11,0
DEFENSA	5.580.612	867.050	6.447.662	6.447.662	422.469	5.560.526	422.469	8,6	105,2	16,0	16,0
HACIENDA	14.548.866	7.248.278	21.797.144	21.797.144	809.416	10.539.562	809.416	49,5	-	106,8	106,8
INTERIOR	5.810.009	94.312	5.904.321	5.716.717	48.307	5.765.024	48.307	1,6	95,2	2,4	2,4
TRANSPORTES Y MOVILIDAD SOSTENIBLE	3.239.073	2.776.023	6.015.096	4.052.577	1.422.049	5.474.626	1.422.049	-20,1	95,2	9,9	9,9
EDUCACIÓN, F. PROFESIONAL Y DEPORTES	1.482.985	300.658	1.783.643	1.783.643	2.533.107	3.047.177	514.070	-41,5	-41,5	-41,5	-41,5
TRABAJO Y ECONOMÍA SOCIAL	192.234	140.171	332.405	203.787	253.782	457.569	253.782	-5,7	-44,8	-27,4	-27,4
INDUSTRIA Y TURISMO	899.979	1.854.243	2.754.222	1.877.642	600.810	2.478.452	600.810	-52,1	208,6	11,1	11,1
AGRICULTURA, PESCA Y ALIMENTACIÓN	482.843	532.097	1.014.940	843.265	372.398	1.215.663	372.398	-42,7	42,9	-16,5	-16,5
POLÍTICA TERRITORIAL Y MEM. DEMOCR.	186.548	34.934	221.482	190.285	13.977	204.262	13.977	-2,0	149,9	8,4	8,4
TRANSICIÓN ECOLÓGICA Y RETO DEMOCR.	2.551.953	1.435.876	3.987.829	3.313.814	867.258	4.181.072	867.258	-23,0	65,6	-4,6	-4,6
CULTURA	254.494	89.821	344.315	312.085	75.572	387.657	75.572	-18,5	18,9	-11,2	-11,2
VIVIENDA Y AGENDA URBANA	319.723	32.467	352.190	1.392.211	6.094	1.398.305	6.094	-77,0	-	-74,8	-74,8
SANIDAD	450.660	556.058	1.006.718	622.016	287.186	909.202	287.186	-27,5	93,6	10,7	10,7
ECONOMÍA, COMERCIO Y EMPRESA	587.344	351.487	938.831	636.772	132.525	769.297	132.525	-7,8	185,2	22,0	22,0
CIENCIA, INNOVACIÓN Y UNIVERSIDADES	850.927	1.810.049	2.660.976	1.092.337	568.667	1.651.004	568.667	-22,1	224,0	61,1	61,1
DERECHOS SOC., CONSUMO Y AGENDA 2030	2.222.891	48.204	2.271.095	2.254.460	237.674	2.492.134	237.674	-1,4	-79,7	-8,9	-8,9
IGUALDAD	25.232	23.048	48.280	85.395	11.010	96.405	11.010	-70,5	109,3	-49,9	-49,9
JUVENTUD E INFANCIA	83.895	36.071	119.966	163.808	96.633	260.441	96.633	-48,8	-62,7	-53,9	-53,9
INCLUSIÓN, S.S. Y MIGRACIONES	27.432.404	114.790	27.547.194	24.811.413	8.282	24.819.695	8.282	10,6	-	11,0	11,0
PARA LA TRANSF. DIGITAL Y LA FUNCIÓN PÚBL.	293.176	983.531	1.276.707	523.874	868.169	1.392.043	868.169	-44,0	13,3	-8,3	-8,3

Miles de euros

GTOS 010

VICEPRESIDENCIA  
PRIMERA DEL GOBIERNO  
MINISTERIO  
DE HACIENDA



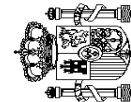
**PRESUPUESTO DE GASTOS  
PAGOS APLICADOS A PRESUPUESTOS. SECCIONES  
HASTA EL 31 DE JULIO DE 2024**

INTERVENCIÓN GENERAL DE LA  
ADMINISTRACIÓN DEL ESTADO

Miles de euros

	2024				2023			TASAS VARIACIÓN		
	1 PRESUPUESTO CORRIENTE	2 PRESUPUESTOS CERRADOS	3 TOTAL	4 PRESUPUESTO CORRIENTE	5 PRESUPUESTOS CERRADOS	6 TOTAL	1/4	2/5	3/6	
RELACIONES FINANCIERAS CON LA U. E.	-	-	-	8.235.547	-	8.235.547	-	-	-	
FONDO DE CONTINGENCIA	-	-	-	-	-	-	-	-	-	
FONDOS DE COMPENSACIÓN INTERTERRIT.	52.736	-	52.736	57.929	-	57.929	-9,0	-	-9,0	
OTRAS RELAC. FINANC. CON ENTES TERRIT.	759.978	100.000	859.978	1.776.002	-	1.776.002	-57,2	-	-51,6	
SISTEMAS DE FINANC. DE ENTES TERRIT.	28.883.828	-	28.883.828	22.753.408	-	22.753.408	26,9	-	26,9	
<b>TOTALES</b>	<b>209.780.041</b>	<b>20.097.109</b>	<b>229.877.150</b>	<b>197.356.621</b>	<b>7.931.253</b>	<b>205.287.874</b>	<b>6,3</b>	<b>153,4</b>	<b>12,0</b>	

GTOS 010



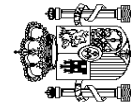
INTERVENCIÓN GENERAL DE LA  
ADMINISTRACIÓN DEL ESTADO

**PRESUPUESTO DE INGRESOS  
RECAUDACIÓN NETA APLICADA A PRESUPUESTOS. CAPÍTULOS  
HASTA EL 31 DE JULIO DE 2024**

	Miles de euros						TASAS VARIACIÓN 3/6	
	2024			2023				
	1 PRESUPUESTO CORRIENTE	2 PRESUPUESTOS CERRADOS	3 TOTAL	4 TOTAL	5 PRESUPUESTO CORRIENTE	6 PRESUPUESTOS CERRADOS		TOTAL
<b>1. IMPUESTOS DIRECTOS Y COTIZACIONES SOCIALES</b>								
Impuesto sobre la renta de las personas físicas	44.154.013	1.292.384	45.446.397	45.446.397	42.465.297	1.732.379	44.197.676	2,8
Impuesto sobre sociedades	35.899.175	762.403	36.661.578	36.661.578	36.637.189	849.081	37.486.270	-2,2
Impuesto sobre la renta de no residentes	4.770.539	491.465	5.262.004	5.262.004	2.810.284	837.537	3.647.821	44,3
Impuesto sobre sucesiones y donaciones	2.272.309	27.975	2.300.284	2.300.284	1.871.667	33.449	1.905.116	20,7
Impuesto sobre el patrimonio	113.891	5.660	119.551	119.551	125.840	7.403	133.243	-10,3
Imp. prod. y almac. de energía eléct. y comb.	89.158	2.580	91.738	91.738	68.687	2.569	71.256	28,7
Cuota de derechos pasivos	306.771	1.839	308.610	308.610	130.388	2.340	132.728	132,5
Cuota de formación profesional	464.965	-	464.965	464.965	487.828	-	487.828	-4,7
Otros impuestos directos y extinguidos	229.000	-	229.000	229.000	318.201	-	318.201	-28,0
	8.205	462	8.667	8.667	15.213	-	15.213	-43,0
<b>2. IMPUESTOS INDIRECTOS</b>								
Impuesto sobre el valor añadido	32.773.987	643.377	33.417.364	33.417.364	33.792.825	732.520	34.525.345	-3,2
Impuestos especiales	25.374.800	618.406	25.993.206	25.993.206	27.225.802	708.629	27.934.431	-6,9
Tráfico exterior	3.997.608	13.510	4.011.118	4.011.118	3.332.703	13.192	3.345.895	19,9
Otros impuestos indirectos y extinguidos	1.409.768	10.442	1.420.210	1.420.210	1.521.854	8.822	1.530.676	-7,2
	1.991.811	1.019	1.992.830	1.992.830	1.712.466	1.877	1.714.343	16,2
<b>3. TASAS, PRECIOS PÚBLICOS Y OTROS INGRESOS</b>								
	6.785.893	517.257	7.303.150	7.303.150	5.425.622	525.647	5.951.269	22,7
<b>4. TRANSFERENCIAS CORRIENTES</b>								
	4.737.725	9.675	4.747.400	4.747.400	5.967.144	18.714	5.985.858	-20,7
<b>5. INGRESOS PATRIMONIALES</b>								
	4.213.903	24.904	4.238.807	4.238.807	6.315.575	32.693	6.348.268	-33,2
<b>6. ENAJENACIÓN DE INVERSIONES REALES</b>								
	635.958	10.216	646.174	646.174	353.892	9.072	362.964	78,0
<b>7. TRANSFERENCIAS DE CAPITAL</b>								
	559.874	-	559.874	559.874	6.153.614	-	6.153.614	-90,9
<b>TOTAL OPERACIONES NO FINANCIERAS</b>								
	93.861.353	2.497.813	96.359.166	96.359.166	100.473.969	3.051.025	103.524.994	-6,9
<b>8. ACTIVOS FINANCIEROS</b>								
	7.653.690	985.653	8.639.343	8.639.343	1.263.768	690.384	1.954.152	-
<b>9. PASIVOS FINANCIEROS</b>								
	121.163.774	-	121.163.774	121.163.774	119.116.864	-	119.116.864	1,7
<b>TOTAL OPERACIONES FINANCIERAS</b>								
	128.817.464	985.653	129.803.117	129.803.117	120.380.632	690.384	121.071.016	7,2
<b>TOTALES</b>	<b>222.678.817</b>	<b>3.483.466</b>	<b>226.162.283</b>	<b>226.162.283</b>	<b>220.854.601</b>	<b>3.741.409</b>	<b>224.596.010</b>	<b>0,7</b>

ING 001

VICEPRESIDENCIA  
PRIMERA DEL GOBIERNO  
MINISTERIO  
DE HACIENDA



INTERVENCIÓN GENERAL DE LA  
ADMINISTRACIÓN DEL ESTADO

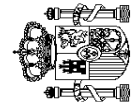
**PRESUPUESTO DE INGRESOS**  
**RECAUDACIÓN NETA APLICADA A PRESUPUESTOS. OFICINAS**  
HASTA EL 31 DE JULIO DE 2024

Miles de euros

	2024			2023			TASAS VARIACIÓN 3/6
	PRESUPUESTO CORRIENTE	PRESUPUESTOS CERRADOS	TOTAL	PRESUPUESTO CORRIENTE	PRESUPUESTOS CERRADOS	TOTAL	
<b>PAÍS VASCO</b>	1	2	3	4	5	6	
ARABA/ÁLAVA	1.873.766	90.028	1.963.794	1.963.794	971.741	427.562	40,3
GUIPUZKOA	-799.288	23.943	-775.345	-775.345	-796.217	17.224	-0,5
BIZKAIA	283.797	9.973	293.770	293.770	264.105	19.191	3,7
	2.358.275	56.112	2.414.387	2.414.387	1.503.853	391.147	29,0
<b>CATALUÑA</b>	30.521.920	576.499	31.098.419	31.098.419	30.532.632	623.485	-0,2
BARCELONA	26.825.001	474.800	27.299.801	27.299.801	26.658.718	509.909	0,5
GIRONA	1.533.286	38.486	1.571.772	1.571.772	1.631.264	38.248	-5,9
LLEIDA	750.342	19.729	770.071	770.071	779.166	25.818	-4,3
TARRAGONA	1.413.291	43.484	1.456.775	1.456.775	1.463.484	49.510	-3,7
<b>GALICIA</b>	5.645.373	131.460	5.776.833	5.776.833	5.555.114	105.069	2,1
A CORUÑA	3.336.145	51.891	3.388.036	3.388.036	3.129.129	48.386	6,6
LUGO	327.128	11.718	338.846	338.846	351.738	6.996	-5,5
OURENSE	399.159	14.548	413.707	413.707	406.370	10.538	-0,8
PONTEVEDRA	618.570	19.091	637.661	637.661	587.691	15.729	5,7
VIGO	964.371	34.212	998.583	998.583	1.080.186	23.420	-9,5
<b>ANDALUCÍA</b>	11.451.866	418.115	11.869.981	11.869.981	10.769.384	384.324	6,4
ALMERIA	540.870	33.485	574.355	574.355	463.097	40.810	14,0
CÁDIZ	944.611	40.255	984.866	984.866	1.016.341	45.705	-7,3
CÓRDOBA	799.990	20.032	820.022	820.022	810.867	20.817	-1,4
GRANADA	945.162	29.232	974.394	974.394	935.931	38.687	-
HUELVA	280.437	18.418	298.855	298.855	308.137	16.305	-7,9
JAÉN	448.900	16.308	465.208	465.208	401.411	17.598	11,0
MÁLAGA	2.944.064	119.878	3.063.942	3.063.942	2.434.141	99.084	21,0
SEVILLA	4.361.670	132.649	4.494.319	4.494.319	4.210.476	97.054	4,3
JEREZ FRONTERA	186.162	7.858	194.020	194.020	188.983	8.264	-1,6
<b>PRINCIPADO DE ASTURIAS</b>	1.884.892	43.113	1.928.005	1.928.005	1.856.051	43.905	1,5
OVIEDO	1.345.082	29.936	1.375.018	1.375.018	1.325.905	30.170	1,4
GIJÓN	539.810	13.177	552.987	552.987	530.146	13.735	1,7
<b>CANTABRIA</b>	979.306	31.925	1.011.231	1.011.231	1.142.076	75.243	-16,9

ING 005

VICEPRESIDENCIA  
PRIMERA DEL GOBIERNO  
MINISTERIO  
DE HACIENDA



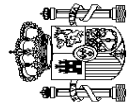
INTERVENCIÓN GENERAL DE LA  
ADMINISTRACIÓN DEL ESTADO

**PRESUPUESTO DE INGRESOS  
RECAUDACIÓN NETA APLICADA A PRESUPUESTOS. OFICINAS  
HASTA EL 31 DE JULIO DE 2024**

	Miles de euros						TASAS VARIACIÓN 3/6
	2024			2023			
	1 PRESUPUESTO CORRIENTE	2 PRESUPUESTOS CERRADOS	3 TOTAL	4 PRESUPUESTO CORRIENTE	5 PRESUPUESTOS CERRADOS	6 TOTAL	
<b>LA RIOJA</b>	629.165	12.096	641.261	683.347	12.896	696.243	-7,9
<b>REGIÓN DE MURCIA</b>	2.121.097	67.993	2.189.090	2.086.654	65.513	2.152.167	1,7
MURCIA	1.818.374	58.570	1.876.944	1.770.776	56.147	1.826.923	2,7
CARTAGENA	302.723	9.423	312.146	315.878	9.366	325.244	-4,0
<b>COMUNIDAD VALENCIANA</b>	11.221.046	221.012	11.442.058	11.261.954	249.260	11.511.214	-0,6
ALICANTE	2.910.364	69.587	2.979.951	2.904.631	77.158	2.981.789	-0,1
CASTELLÓN DE LA PLANA	898.245	32.496	930.741	809.788	33.873	843.661	10,3
VALENCIA	7.412.437	118.929	7.531.366	7.547.535	138.229	7.685.764	-2,0
<b>ARAGÓN</b>	3.447.631	52.960	3.500.591	3.203.204	55.566	3.258.770	7,4
HUESCA	355.600	8.127	363.727	328.566	7.825	336.391	8,1
TERUEL	161.312	3.106	164.418	166.619	3.545	170.164	-3,4
ZARAGOZA	2.930.719	41.727	2.972.446	2.708.019	44.196	2.752.215	8,0
<b>CASTILLA-LA MANCHA</b>	2.427.456	71.085	2.498.541	2.417.238	73.541	2.490.779	0,3
ALBACETE	442.862	11.767	454.629	407.469	11.957	419.426	8,4
CIUDAD REAL	410.581	13.359	423.940	422.576	13.966	436.542	-2,9
CUENCA	112.206	4.930	117.136	104.413	5.635	110.048	6,4
GUADALAJARA	329.249	11.408	340.657	340.323	7.609	347.932	-2,1
TOLEDO	1.132.558	29.621	1.162.179	1.142.457	34.374	1.176.831	-1,2
<b>CANARIAS</b>	2.230.351	84.585	2.314.936	2.095.582	84.505	2.180.087	6,2
LAS PALMAS	1.391.047	49.720	1.440.767	1.287.718	49.269	1.336.987	7,8
SANTA CRUZ DE TENERIFE	839.304	34.865	874.169	807.864	35.236	843.100	3,7
<b>NAVARRA</b>	-112.506	26.958	-85.548	-99.404	11.244	-88.160	-3,0
<b>EXTREMADURA</b>	1.146.858	31.607	1.178.465	1.096.436	37.901	1.134.337	3,9
BADAJOS	840.821	22.218	863.039	781.040	28.129	809.169	6,7
CÁCERES	306.037	9.389	315.426	315.396	9.772	325.168	-3,0

ING 005

VICEPRESIDENCIA  
PRIMERA DEL GOBIERNO  
MINISTERIO  
DE HACIENDA



INTERVENCIÓN GENERAL DE LA  
ADMINISTRACIÓN DEL ESTADO

**PRESUPUESTO DE INGRESOS**  
**RECAUDACIÓN NETA APLICADA A PRESUPUESTOS. OFICINAS**  
HASTA EL 31 DE JULIO DE 2024

Miles de euros

	2024			2023			TASAS VARIACIÓN 3/6
	PRESUPUESTO CORRIENTE	PRESUPUESTOS CERRADOS	TOTAL	PRESUPUESTO CORRIENTE	PRESUPUESTOS CERRADOS	TOTAL	
ILLES BALEARS	3.410.813	80.486	3.491.299	3.554.810	85.124	3.639.934	-4,1
COMUNIDAD DE MADRID	71.019.436	1.434.588	72.454.024	66.347.820	1.285.184	67.633.004	7,1
CASTILLA Y LEÓN	3.325.737	103.234	3.428.971	3.372.329	116.597	3.488.926	-1,7
ÁVILA	100.091	3.277	103.368	115.816	3.390	119.206	-13,3
BURGOS	570.063	16.921	586.984	606.577	15.893	622.470	-5,7
LEÓN	436.099	14.710	450.809	432.776	12.158	444.934	1,3
PALENCIA	182.519	6.871	189.390	189.504	6.707	196.211	-3,5
SALAMANCA	382.184	9.258	391.442	393.794	8.711	402.505	-2,7
SEGOVIA	184.942	5.197	190.139	189.944	8.642	198.586	-4,3
SORIA	146.048	2.599	148.647	139.324	3.711	143.035	3,9
VALLADOLID	1.188.318	40.346	1.228.664	1.175.507	53.819	1.229.326	-0,1
ZAMORA	135.473	4.055	139.528	129.087	3.566	132.653	5,2
CEUTA	42.679	2.840	45.519	42.809	1.967	44.776	1,7
MELILLA	23.947	1.746	25.693	22.093	1.613	23.706	8,4
S.G. TESORO Y P.F.	69.387.984	1.136	69.389.120	73.942.731	910	73.943.641	-6,2
<b>TOTALES</b>	<b>222.678.817</b>	<b>3.483.466</b>	<b>226.162.283</b>	<b>220.854.601</b>	<b>3.741.409</b>	<b>224.596.010</b>	<b>0,7</b>

ING 005

VICEPRESIDENCIA  
PRIMERA DEL GOBIERNO  
MINISTERIO  
DE HACIENDA

OPERACIONES NO PRESUPUESTARIAS  
MOVIMIENTO POR OPERACIONES NO PRESUPUESTARIAS  
HASTA EL 31 DE JULIO DE 2024

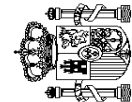
INTERVENCIÓN GENERAL DE LA  
ADMINISTRACIÓN DEL ESTADO

Miles de euros

	1	2	3	4
	SALDO INICIAL	INGRESOS	PAGOS	SALDO FINAL
<b>1. OPERACIONES NO FINANCIERAS NO PRESUPUESTARIAS</b>				
1.1. PAGOS PENDIENTES DE APLICACIÓN	-292.699	8.999.597	24.762.538	-16.055.640
1.2. INGRESOS PENDIENTES DE APLICACIÓN	-189.831	232.790.252	225.667.016	6.933.405
<b>TOTAL OPERACIONES NO FINANCIERAS</b>	<b>-482.530</b>	<b>241.789.849</b>	<b>250.429.554</b>	<b>-9.122.235</b>
<b>2. OPERACIONES FINANCIERAS</b>				
2.1 RECURSOS LOCALES E INSTITUCIONALES	184.785	3.331.081	819.806	2.696.060
2.2. C/C EN EFECTIVO CON CORPORACIONES LOCALES	368.515	17.754	651.386	-265.117
2.3. OTRAS OPERACIONES	-1.634.626	644.575.571	643.013.474	-72.529
2.3.1. Deudores	-12.970.130	49.362.788	44.962.309	-8.569.651
2.3.2. Pagos pendientes de aplicación	-856	31.627	31.763	-992
2.3.3. Acreedores	11.358.827	85.123.925	74.143.028	22.339.724
2.3.4. Ingresos pendientes de aplicación	206.112	461.438.024	462.216.075	-571.939
2.3.5. Operaciones entre oficinas y otras agrupaciones	-228.579	48.619.207	61.660.299	-13.269.671
<b>TOTAL OPERACIONES FINANCIERAS</b>	<b>-1.081.326</b>	<b>647.924.406</b>	<b>644.484.666</b>	<b>2.358.414</b>
<b>TOTALES</b>	<b>-1.563.856</b>	<b>889.714.255</b>	<b>894.914.220</b>	<b>-6.763.821</b>

TES 003

VICEPRESIDENCIA  
PRIMERA DEL GOBIERNO  
MINISTERIO  
DE HACIENDA



OPERACIONES NO PRESUPUESTARIAS  
DEUDORES  
HASTA EL 31 DE JULIO DE 2024

INTERVENCIÓN GENERAL DE LA  
ADMINISTRACIÓN DEL ESTADO

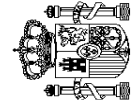
Miles de euros

	1	2	3	4
	SALDO INICIAL	INGRESOS	PAGOS	SALDO FINAL
<b>OPERACIONES FINANCIERAS</b>				
Anticipos FEAGA	-73.045	-	-	-73.045
Anticipos INEM-FSE	-	-	-	-
Anticipos A.E.A.T para pago devoluciones tributarias	-655.403	43.769.074	43.222.027	-108.356
Anticipos CC.AA. Ampliación aplaz. liq.2008/2009	-7.485.365	546.486	-	-6.938.879
Anticipos a Entidades Locales	-	-	-	-
Anticipos FEAGA	-4.197.934	4.383.402	946.000	-760.532
Anticipos FEADER	-557.222	650.195	779.132	-686.159
Anticipos FEAGA- PESCA	-	-	-	-
Demas conceptos	-1.161	13.631	15.150	-2.680
<b>TOTALES</b>	<b>-12.970.130</b>	<b>49.362.788</b>	<b>44.962.309</b>	<b>-8.569.651</b>

TES 004



**VICEPRESIDENCIA  
PRIMERA DEL GOBIERNO  
MINISTERIO  
DE HACIENDA**



**OPERACIONES NO PRESUPUESTARIAS  
PAGOS PENDIENTES DE APLICACION  
HASTA EL 31 DE JULIO DE 2024**

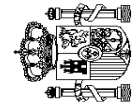
INTERVENCIÓN GENERAL DE LA  
ADMINISTRACIÓN DEL ESTADO

Miles de euros

	1	2	3	4
	SALDO INICIAL	INGRESOS	PAGOS	SALDO FINAL
<b>OPERACIONES NO FINANCIERAS</b>				
Anticipos Recursos IVA	-	-	1.334.939	-1.334.939
Anticipos Recursos RNB	-	-	4.698.671	-4.698.671
Anticipos Recursos Propios de la U.E.	-	-	1.072.299	-1.072.299
Anticipos U.E. Fondo Europeo Desarrollo	-	-	90.768	-90.768
Otros Anticipos a la U.E.	-	-	23.229	-23.229
FNMT Gastos acuñación moneda a reembolsar	-2.549	33.164	53.349	-22.734
Anticipos a Comunidades Autónomas	-	-	-	-
Anticipos CC.AA Ley 22/2009 Sistema Financiación	-	3.878.000	3.878.000	-
Anticipos a Entidades Locales. LPGE	-	170	290	-120
Transferencias del Fondo de Garantía de CC.AA.	-	5.067.247	12.808.841	-7.741.594
Aport. UE por R.P., Residuos envases plástico no reciclados	-	-	542.850	-542.850
Ayudas RDL 6/2022 Gestionadas por la AEAT	-198	1.176	2.936	-1.958
Ayudas RDL 11/2022 Gestionadas por la AEAT	-2.318	933	819	-2.204
Ayudas RDL 14/2022 Gestionadas por la AEAT	-889	2	1.019	-1.906
Ayudas RDL 20/2022 Gestionadas por la AEAT	-164.292	163	160.426	-324.555
Ayudas RDL 5/2023 Gestionadas por la AEAT	-5.040	4	48.121	-53.157
Avales ejecutados	-5.700	5.700	19.554	-19.554
Demás Conceptos	-111.713	13.038	26.427	-125.102
<b>TOTAL OPERACIONES NO FINANCIERAS</b>	<b>-292.699</b>	<b>8.999.597</b>	<b>24.762.538</b>	<b>-16.055.640</b>
<b>OPERACIONES FINANCIERAS</b>				
Demás Conceptos	-856	31.627	31.763	-992
<b>TOTAL OPERACIONES FINANCIERAS</b>	<b>-856</b>	<b>31.627</b>	<b>31.763</b>	<b>-992</b>
<b>T O T A L E S</b>	<b>-293.555</b>	<b>9.031.224</b>	<b>24.794.301</b>	<b>-16.056.632</b>

TES 005

**VICEPRESIDENCIA  
PRIMERA DEL GOBIERNO  
MINISTERIO  
DE HACIENDA**



**OPERACIONES NO PRESUPUESTARIAS  
ACREEDORES  
HASTA EL 31 DE JULIO DE 2024**

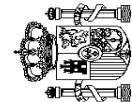
INTERVENCIÓN GENERAL DE LA  
ADMINISTRACIÓN DEL ESTADO

Miles de euros

	1	2	3	4
	SALDO INICIAL	INGRESOS	PAGOS	SALDO FINAL
<b>OPERACIONES FINANCIERAS</b>				
Letras del Tesoro	-	51.124.310	50.519.055	605.255
FNMT emisión moneda metálica pte. aplicar	-	81.968	33.089	48.879
AEMAT Acreedor Impuesto (Patrim., Transp., Hidroc. y Juego)	-3.651	598.092	2.037.441	-1.443.000
Fondos U.E.	2.004.583	8.450.441	8.926.382	1.528.642
Fondos FEDER	5.230.547	4.315.631	5.182.058	4.364.120
Fondo Social Europeo	905.214	3.549.186	1.821.541	2.632.859
Fondos FEOGA-Orientación	232.990	69.526	206.342	96.174
Fondo de Transición Justa	13.031	264.967	86.049	191.949
F.S.E. Fondos empleo, educ. formación y econ. social	125.347	66.748	28.945	163.150
Mecanismo Recuperación y Resiliencia	-	11.265.905	340.000	10.925.905
Otros Fondos Europeos	100.824	21.975	80.740	42.059
Demás Conceptos	2.749.942	5.315.176	4.881.386	3.183.732
<b>TOTALES</b>	<b>11.358.827</b>	<b>85.123.925</b>	<b>74.143.028</b>	<b>22.339.724</b>

TES 006

VICEPRESIDENCIA  
PRIMERA DEL GOBIERNO  
MINISTERIO  
DE HACIENDA



OPERACIONES NO PRESUPUESTARIAS  
INGRESOS PENDIENTES DE APLICACIÓN  
HASTA EL 31 DE JULIO DE 2024

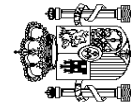
INTERVENCIÓN GENERAL DE LA  
ADMINISTRACIÓN DEL ESTADO

Miles de euros

	1	2	3	4
	SALDO INICIAL	INGRESOS	PAGOS	SALDO FINAL
<b>OPERACIONES NO FINANCIERAS</b>				
Variación del BE P'dte Aplicación	-	-	-	-
Cobros EE.CC pendientes aplicación Auto liquidaciones	481	194.827.315	188.828.781	5.999.015
Cobros EE.CC pendientes aplicación LPA	-	17.120.848	17.120.163	685
Cobros EE.CC pdtes apli. LPA Tributarias	-	9.165.594	9.084.576	81.018
Cobros EE.CC pdtes apli. LPA Aduanas	-	4.644.726	4.599.138	45.588
Cobros EE.CC pdtes apli. LPA No Tribut.	-	3.267.334	3.267.264	70
Cobros EE.CC Tasas del Estado	-	747.137	747.133	4
C/C Tributaria	-265.032	-12.935	-96.286	-181.681
Tasas y Exacciones Parafiscales	35.103	150.817	150.817	35.103
Demás Conceptos	39.617	2.879.416	1.965.430	963.603
<b>TOTAL OPERACIONES NO FINANCIERAS</b>	<b>-189.831</b>	<b>232.790.252</b>	<b>225.667.016</b>	<b>6.933.405</b>
<b>OPERACIONES FINANCIERAS</b>				
Cobros en Banco de España pendientes de aplicación	-	460.745.044	460.745.044	-
Tasas Financieras	166.018	1.164.050	1.161.957	168.111
Demás Conceptos	40.094	-471.070	309.074	-740.050
<b>TOTAL OPERACIONES FINANCIERAS</b>	<b>206.112</b>	<b>461.438.024</b>	<b>462.216.075</b>	<b>-571.939</b>
<b>T O T A L E S</b>	<b>16.281</b>	<b>694.228.276</b>	<b>687.883.091</b>	<b>6.361.466</b>

TES 007

VICEPRESIDENCIA  
PRIMERA DEL GOBIERNO  
MINISTERIO  
DE HACIENDA



OPERACIONES NO PRESUPUESTARIAS  
OTRAS AGRUPACIONES  
HASTA EL 31 DE JULIO DE 2024

INTERVENCIÓN GENERAL DE LA  
ADMINISTRACIÓN DEL ESTADO

Miles de euros

	1	2	3	4
	SALDO INICIAL	INGRESOS	PAGOS	SALDO FINAL
<b>OPERACIONES FINANCIERAS</b>				
Movimientos internos de Tesorería	-237.892	1.957	3.235	-239.170
Remesas de efectivo	-	1.578	1.578	-
Operaciones de intercambio financiero	-	1.707	5.660	-3.953
Retenciones Capital Mobiliario en Intereses Deuda Pública.	2.057	3.607.644	1.644.850	1.964.851
Compraventas dobles de valores	-	45.000.029	60.000.000	-14.999.971
Demás conceptos	7.256	6.292	4.976	8.572
<b>TOTALES</b>	<b>-228.579</b>	<b>48.619.207</b>	<b>61.660.299</b>	<b>-13.269.671</b>

TES 008