

III. OTRAS DISPOSICIONES

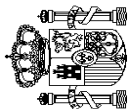
MINISTERIO DE HACIENDA

20249 *Resolución de 1 de octubre de 2024, de la Intervención General de la Administración del Estado, por la que se publican las «Operaciones de ejecución del Presupuesto del Estado y de sus modificaciones y operaciones de Tesorería» del mes de agosto de 2024.*

En aplicación de lo dispuesto en el artículo 136 de la Ley General Presupuestaria se hacen públicas las «Operaciones de ejecución del Presupuesto del Estado y de sus modificaciones y operaciones de Tesorería» correspondientes al mes de agosto de 2024.

Madrid, 1 de octubre de 2024.–El Interventor General de la Administración del Estado, Pablo Arellano Pardo.

VICEPRESIDENCIA
PRIMERA DEL GOBIERNO
MINISTERIO
DE HACIENDA



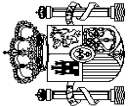
**MOVIMIENTO DEL TESORO
HASTA EL 31 DE AGOSTO DE 2024**

INTERVENCIÓN GENERAL DE LA
ADMINISTRACIÓN DEL ESTADO

		Miles de euros	
	PAGOS		COBROS
PRESUPUESTO CORRIENTE	221.958.127	PRESUPUESTO CORRIENTE	254.549.680
1. GASTOS DE PERSONAL	13.206.779	1. IMPUESTOS DIRECTOS Y COTIZACIONES SOCIALES	58.161.990
2. GASTOS EN BIENES Y SERVICIOS	2.718.122	2. IMPUESTOS INDIRECTOS	38.058.785
3. GASTOS FINANCIEROS	20.940.924	3. TASAS, PRECIOS PÚBLICOS Y OTROS INGRESOS	7.928.046
4. TRANSFERENCIAS CORRIENTES	84.435.957	4. TRANSFERENCIAS CORRIENTES	6.850.854
6. INVERSIONES REALES	3.539.463	5. INGRESOS PATRIMONIALES	5.258.312
7. TRANSFERENCIAS DE CAPITAL	5.740.265	6. ENAJENACIÓN DE INVERSIONES REALES	763.151
8. ACTIVOS FINANCIEROS	15.464.778	7. TRANSFERENCIAS DE CAPITAL	667.749
9. PASIVOS FINANCIEROS	75.911.839	8. ACTIVOS FINANCIEROS	7.682.783
		9. PASIVOS FINANCIEROS	129.178.010
PRESUPUESTOS CERRADOS	20.468.157	PRESUPUESTOS CERRADOS	3.675.462
OPERACIONES NO PRESUPUESTARIAS	1.000.651.846	OPERACIONES NO PRESUPUESTARIAS	985.976.774
TOTAL PAGOS	1.243.078.130	TOTAL COBROS	1.244.201.916
SUPERÁVIT DE TESORERÍA	1.123.786		

TES 001

VICEPRESIDENCIA
PRIMERA DEL GOBIERNO
MINISTERIO
DE HACIENDA



ESTADO DE LA TESORERÍA
HASTA EL 31 DE AGOSTO DE 2024

INTERVENCIÓN GENERAL DE LA
ADMINISTRACIÓN DEL ESTADO

Miles de euros	
	IMPORTE
1. COBROS	1.244.201.916
(+) del Presupuesto corriente	254.549.680
(+) de Presupuestos cerrados	3.675.462
(+) de operaciones no presupuestarias	985.976.774
2. PAGOS	1.243.078.130
(+) del Presupuesto corriente	221.968.127
(+) de Presupuestos cerrados	20.468.157
(+) de operaciones no presupuestarias	1.000.651.846
I. FLUJO NETO DE LA TESORERÍA DEL EJERCICIO	1.123.786
3.SALDO INICIAL TESORERÍA	28.392.895
II. SALDO FINAL DE TESORERÍA (1-2+3)	29.516.681

TES 002

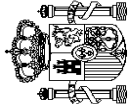
NOTA: Los datos reflejados en este informe se refieren exclusivamente a las cuentas operativas del Tesoro y no a la totalidad de las cuentas que conforman la posición del Estado en el Banco de España.
(<http://bde.es/webbde/es/estadis/infoes/e0605.pdf>)

	CRÉDITOS PRESUPUESTARIOS				GASTOS COMPROMETIDOS	OBLIGACIONES RECONOCIDAS NETAS	PAGOS REALIZADOS	OBLIGACIONES PENDIENTES DE PAGO	REMANENTES DE CRÉDITO
	INICIALES		DEFINITIVOS						
	1	2	3	4					
CASA DE SU MAJESTAD EL REY	8.431	-	8.431	8.431	8.431	8.431	8.431	-	-
CORTES GENERALES	268.015	-	268.015	201.008	201.008	201.008	201.008	-	67.007
TRIBUNAL DE CUENTAS	78.374	482	78.856	48.885	48.885	44.661	44.641	20	34.194
TRIBUNAL CONSTITUCIONAL	30.484	-	30.484	17.849	17.849	15.338	15.331	7	15.146
CONSEJO DE ESTADO	14.687	-	14.687	12.053	12.053	7.201	7.186	15	7.486
DEUDA PÚBLICA	128.796.841	2.323.047	131.119.888	127.792.361	127.792.361	96.834.216	96.831.716	2.500	34.285.672
CLASES PASIVAS	20.499.793	-	20.499.793	20.499.793	20.499.793	14.156.242	14.155.882	360	6.343.551
CONSEJO GENERAL DEL PODER JUDICIAL	78.340	1.022	79.363	46.752	46.752	39.077	38.858	219	40.286
APORTAC. AL MUTUALISMO ADMINISTRATIVO	2.379.468	30.732	2.410.200	2.156.098	2.156.098	1.494.901	1.441.178	353.723	915.299
CONTRATACIÓN CENTRALIZADA	317.072	11.500	328.572	317.488	317.488	191.766	190.179	1.587	136.806
ASUNTOS EXT., U. E. Y COOPERACIÓN	1.941.192	152.977	2.094.167	1.333.733	1.333.733	1.048.453	669.656	378.797	1.045.714
PRESIDENCIA, JUSTICIA Y REL. CORTES	2.489.277	94.788	2.584.060	2.430.930	2.430.930	1.615.331	1.585.351	29.980	968.729
DEFENSA	12.827.182	592.269	15.201.912	12.212.655	12.212.655	6.506.915	6.322.066	184.849	8.694.997
HACIENDA	19.244.357	462.630	19.706.987	15.968.820	15.968.820	15.162.747	14.662.878	299.869	4.673.881
INTERIOR	10.259.254	685.635	10.944.889	8.887.444	8.887.444	4.989.664	4.584.134	405.530	7.147.262
TRANSPORTES Y MOVILIDAD SOSTENIBLE	11.451.293	-205.653	11.245.640	2.202.035	2.202.035	1.751.064	1.683.619	67.445	4.774.096
EDUCACIÓN, F. PROFESIONAL Y DEPORTES	6.730.815	643.198	7.374.013	721.183	721.183	500.266	228.702	271.564	619.724
TRABAJO Y ECONOMÍA SOCIAL	476.788	2.775.854	3.252.642	2.473.118	2.473.118	1.029.220	932.493	96.727	10.169.126
INDUSTRIA Y TURISMO	8.422.492	176.278	8.598.770	959.446	959.446	549.824	514.517	35.307	706.314
AGRICULTURA, PESCA Y ALIMENTACIÓN	1.079.857	273.045	1.352.902	485.148	485.148	214.726	214.468	258	469.699
POLÍTICA TERRITORIAL Y MEM. DEMOCR.	411.380	308.610	719.990	7.539.990	7.539.990	5.546.447	2.820.380	2.726.067	6.064.288
TRANSICIÓN ECOLÓGICA Y RETO DEMOGR.	11.302.124	149.257	11.451.381	807.149	807.149	505.425	384.900	220.485	687.289
CULTURA	1.043.459	4.455.413	5.498.872	1.295.763	1.295.763	402.560	284.900	17.660	4.052.853
VIVIENDA Y AGENDA URBANA	3.481.832	433.300	3.915.132	1.056.577	1.056.577	528.279	507.835	20.444	1.176.985
SANIDAD	1.271.963	2.814.808	4.086.771	3.137.601	3.137.601	2.010.193	1.959.762	50.431	3.314.211
ECONOMÍA, COMERCIO Y EMPRESA	2.509.590	-1.127.075	1.382.515	2.919.447	2.919.447	1.837.070	873.726	963.344	4.484.134
CIENCIA, INNOVACIÓN Y UNIVERSIDADES	7.448.277	1.451.627	8.899.904	3.683.759	3.683.759	2.546.064	2.532.096	13.968	3.147.185
DERECHOS SOC., CONSUMO Y AGENDA 2030	4.241.623	94.695	4.336.318	450.005	450.005	230.797	212.425	18.372	366.832
IGUALDAD	502.932	73.549	576.481	118.789	118.789	108.538	88.302	20.236	125.875
JUVENTUD E INFANCIA	160.864	794.670	955.534	35.869.125	35.869.125	28.697.477	28.687.903	9.574	17.710.805
INCLUSIÓN, S. S. Y MIGRACIONES	45.613.609	1.840.306	47.453.915	1.617.455	1.617.455	1.255.539	912.186	343.353	6.056.760
PARA LA TRANSF. DIGITAL Y LA FUNCIÓN PUBL.	5.471.985								

Miles de euros

GTOS 007

VICEPRESIDENCIA
PRIMERA DEL GOBIERNO
MINISTERIO
DE HACIENDA



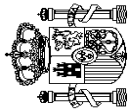
**PRESUPUESTO DE GASTOS
ESTADO DE EJECUCION. SECCIONES
HASTA EL 31 DE AGOSTO DE 2024**

INTERVENCIÓN GENERAL DE LA
ADMINISTRACIÓN DEL ESTADO

Miles de euros

	CRÉDITOS PRESUPUESTARIOS		4	5	6	7	8	
	1	2						3
	INICIALES	MODIFICACIONES	DEFINITIVOS	GASTOS COMPROMETIDOS	OBLIGACIONES RECONOCIDAS NETAS	PAGOS REALIZADOS	OBLIGACIONES PENDIENTES DE PAGO	REMANENTES DE CRÉDITO
RELACIONES FINANCIERAS CON LA U. E.	18.042.850	-303.174	17.739.676	-	-	-	-	17.739.676
FONDO DE CONTINGENCIA	3.964.420	-2.323.345	1.641.075	-	-	-	-	1.641.075
FONDOS DE COMPENSACIÓN INTERTERRIT.	582.430	1	582.431	52.736	52.736	52.736	-	529.695
OTRAS RELAC. FINANC. CON ENTES TERRIT.	2.291.135	-	2.291.136	863.723	853.452	853.452	-	1.437.684
SISTEMAS DE FINANC. DE ENTES TERRIT.	45.087.970	10.185.564	55.273.534	39.311.361	30.971.578	30.969.340	2.238	24.301.956
TOTALES	380.822.455	25.758.908	406.581.360	307.413.244	228.535.072	221.958.127	6.576.945	178.046.308

GTOS 007



PRESUPUESTO DE GASTOS
ESTADO DE EJECUCIÓN. ÁREAS DE GASTO Y POLÍTICAS
HASTA EL 31 DE AGOSTO DE 2024

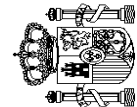
INTERVENCIÓN GENERAL DE LA
ADMINISTRACIÓN DEL ESTADO

	CRÉDITOS PRESUPUESTARIOS					OBLIGACIONES RECONOCIDAS NETAS	PAGOS REALIZADOS	OBLIGACIONES PENDIENTES DE PAGO	REMANENTES DE CRÉDITO
	INICIALES		MODIFICACIONES	DEFINITIVOS					
	1	2		3	4				
0. TRANSFERENCIAS INTERNAS									
0. Transferencias Internas	60.309.371	910.207	61.219.577	49.466.495	38.153.900	35.607.759	2.546.141	23.065.677	
	60.309.371	910.207	61.219.577	49.466.495	38.153.900	35.607.759	2.546.141	23.065.677	
1. SERVICIOS PÚBLICOS BÁSICOS									
1. Justicia	25.358.528	2.269.221	27.627.742	23.526.708	14.214.060	14.123.280	90.780	13.413.682	
2. Defensa	2.213.142	3.706	2.216.846	2.062.884	1.417.559	1.416.794	765	799.287	
3. Seguridad ciudadana e Instituciones penitenciarias	12.062.213	2.035.090	14.097.301	11.269.397	5.945.685	5.906.854	38.831	8.151.616	
4. Política Exterior	9.791.539	138.092	9.929.631	9.387.739	6.245.212	6.207.286	37.926	3.684.419	
	1.291.634	92.333	1.383.964	806.688	605.604	592.346	13.258	778.360	
2. ACTUACIONES DE PROTECCIÓN Y PROMOCIÓN SOCIAL									
1. Pensiones	27.296.119	3.361.158	30.657.285	23.507.488	15.300.896	15.254.580	46.316	15.356.389	
3. Servicios sociales y Promoción social	20.508.611	-	20.508.611	20.505.812	14.160.727	14.160.367	360	6.347.884	
4. Fomento del empleo	1.852.040	2.206.215	4.058.256	1.459.191	604.986	581.986	23.000	3.453.270	
6. Acceso a la vivienda y Fomento de la edificación	1.268.536	81.053	1.349.589	116.840	57.136	52.535	4.601	1.292.453	
8. Gestión y administ. de Trabajo y Economía social	3.480.932	973.579	4.454.513	1.295.763	402.560	384.900	17.660	4.051.953	
9. Gestión y admón. de Inclusión, Segur. Soc. y Migración	118.901	101.309	220.212	91.416	54.596	54.115	481	165.616	
	67.099	-998	66.104	38.466	20.891	20.677	214	45.213	
3. PRODUCCIÓN BIENES PÚBL. CARÁCTER PREFERENTE									
1. Sanidad	6.895.170	133.856	7.029.028	2.985.933	2.191.123	2.176.179	14.944	4.837.905	
2. Educación	1.119.694	417.684	1.537.380	893.018	430.294	421.168	9.126	1.107.086	
3. Cultura	5.227.699	-326.759	4.900.940	1.866.128	1.608.886	1.603.598	5.288	3.292.054	
	547.777	42.931	590.708	226.787	151.943	151.413	550	438.765	
4. ACTUACIONES DE CARÁCTER ECONÓMICO									
1. Agricultura, Pesca y Alimentación	39.512.253	7.151.292	46.663.552	20.022.803	11.605.527	8.113.378	3.492.149	35.058.025	
2. Industria y Energía	738.818	82.701	821.522	558.167	330.822	327.271	3.551	490.700	
3. Comercio, Turismo y Pymes	5.991.599	-1.035.737	4.955.860	2.078.045	1.685.502	233.825	1.451.677	3.270.358	
4. Subvenciones al transporte	2.980.768	674.530	3.655.300	1.329.232	304.478	299.140	5.338	3.350.822	
	3.446.330	797.963	4.244.293	3.162.950	2.484.037	2.255.686	228.351	1.760.256	

Miles de euros

GTOS 008

**VICEPRESIDENCIA
PRIMERA DEL GOBIERNO
MINISTERIO
DE HACIENDA**



**PRESUPUESTO DE GASTOS
ESTADO DE EJECUCIÓN. ÁREAS DE GASTO Y POLÍTICAS
HASTA EL 31 DE AGOSTO DE 2024**

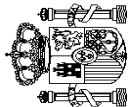
INTERVENCIÓN GENERAL DE LA
ADMINISTRACIÓN DEL ESTADO

	CRÉDITOS PRESUPUESTARIOS			GASTOS COMPROMETIDOS	OBLIGACIONES RECONOCIDAS NETAS	PAGOS REALIZADOS	OBLIGACIONES PENDIENTES DE PAGO	REMANENTES DE CRÉDITO
	1	2	3					
	INICIALES	MODIFICACIONES	DEFINITIVOS					
5. Infraestructuras y Ecosistemas Resilientes	10.906.741	2.119.924	13.026.663	7.701.744	3.771.733	2.426.481	1.345.252	9.254.930
6. Investigación, desarrollo, innovación y digital.	14.437.781	2.787.616	17.225.401	4.256.265	2.222.629	1.767.425	455.204	15.002.772
9. Otras actuaciones de carácter económico	1.010.216	1.724.295	2.734.513	936.400	806.326	803.550	2.776	1.928.187
9. ACTUACIONES DE CARÁCTER GENERAL	221.451.014	11.933.174	233.384.196	187.903.817	147.069.566	146.682.951	386.615	86.314.630
1. Órganos Constitucionales, Gobierno y otros	511.703	17.845	529.546	400.408	346.998	346.392	606	182.548
2. Servicios de carácter general	25.527.382	-1.915.252	23.612.136	17.617.440	16.431.919	16.053.101	378.818	7.180.217
3. Administración Financiera y Tributaria	341.520	1.540.327	1.881.849	1.703.884	1.568.438	1.565.985	2.453	313.411
4. Transferencias a otras Administraciones Públicas	66.273.568	9.967.207	76.240.777	40.389.724	31.887.995	31.885.757	2.238	44.352.782
5. Deuda Pública	128.796.841	2.323.047	131.119.888	127.792.361	96.834.216	96.831.716	2.500	34.285.672
TOTALES	380.822.455	25.756.908	406.581.360	307.413.244	228.535.072	221.958.127	6.576.945	178.046.308

Miles de euros

GTOS 008

VICEPRESIDENCIA
PRIMERA DEL GOBIERNO
MINISTERIO
DE HACIENDA



PRESUPUESTO DE GASTOS
ESTADO DE EJECUCIÓN. POR ARTICULOS
HASTA EL 31 DE AGOSTO DE 2024

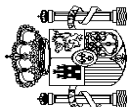
INTERVENCIÓN GENERAL DE LA
ADMINISTRACIÓN DEL ESTADO

	CRÉDITOS PRESUPUESTARIOS				GASTOS COMPROMETIDOS	OBLIGACIONES RECONOCIDAS NETAS	PAGOS REALIZADOS	OBLIGACIONES PENDIENTES DE PAGO	REMANENTES DE CRÉDITO
	INICIALES		DEFINITIVOS						
	1	2	3	4					
1. GASTOS DE PERSONAL									
10. Altos Cargos	20.487.278	185.803	20.673.105	19.650.534	13.537.488	13.206.779	330.709	7.135.617	
11. Personal Eventual	86.822	3.075	89.905	71.179	59.163	59.163	-	30.742	
12. Funcionarios	71.246	5.710	76.956	67.839	50.293	50.293	-	26.663	
13. Laborales	15.061.862	-172.229	14.889.644	14.348.608	9.855.477	9.854.631	846	5.034.167	
14. Otro Personal	768.496	13.888	782.385	676.870	455.628	455.628	-	326.757	
15. Incentivos al rendimiento	72.707	15.047	87.754	87.414	56.054	56.054	-	31.700	
16. Cuotas, prestac. y gts. sociales a cargo empleador	856.833	187.438	1.044.279	1.023.774	623.905	623.905	-	420.374	
17. Presidencia española del Consejo de la U.E.	3.559.569	88.366	3.647.930	3.336.436	2.421.452	2.091.589	329.863	1.226.478	
19. Mecanismo de Recuperación y Resiliencia	-	4.510	4.510	4.143	3.479	3.479	-	1.031	
	9.743	39.998	49.742	34.271	12.037	12.037	-	37.705	
2. GASTOS CORRIENTES EN BIENES Y SERVICIOS									
20. Arrendamientos y cánones	4.934.182	1.552.109	6.486.293	4.831.433	2.778.148	2.718.122	60.026	3.708.145	
21. Reparaciones, mantenimiento y conservación	175.992	20.370	196.363	170.938	121.209	120.737	472	75.154	
22. Material, suministros y otros	410.591	47.483	458.073	335.610	192.498	187.735	4.763	265.575	
23. Indemnizaciones por razón del servicio	3.995.683	1.298.449	5.294.135	4.040.708	2.234.497	2.185.204	49.293	3.059.638	
24. Gastos de publicaciones	317.365	60.785	378.149	192.648	188.990	184.764	4.226	189.159	
25. Concursos de asistencia sanitaria	4.989	57	5.046	1.940	1.358	1.351	7	3.688	
27. Compras, suministros y otros gastos	15.077	-	15.077	13.427	13.191	12.724	467	1.886	
29. Gtos ctes bienes y servicios: Mecanismo Recuper. y Resil.	-	18.307	18.307	14.111	10.774	10.359	415	7.533	
	14.485	106.658	121.143	62.051	15.631	15.248	383	105.512	
3. GASTOS FINANCIEROS									
30. De deuda pública en euros	31.329.773	2.322.197	33.651.970	32.683.033	20.943.495	20.940.924	2.571	12.708.475	
31. De préstamos en euros	30.481.830	2.323.047	32.804.877	32.296.968	20.839.503	20.839.503	-	11.965.374	
32. De deuda pública en moneda extranjera	734.711	-	734.711	330.006	68.956	66.456	2.500	665.755	
33. De préstamos en moneda extranjera	48.300	-	48.300	33.068	13.963	13.963	-	34.337	
34. De depósitos y fianzas	10.256	-	10.256	68	8	8	-	10.248	
35. Intereses de demora y otros gastos financieros	11	-	11	8	8	8	-	3	
	54.665	-850	53.815	22.915	21.057	20.986	71	32.758	

Miles de euros

GTOS 009

**VICEPRESIDENCIA
PRIMERA DEL GOBIERNO
MINISTERIO
DE HACIENDA**



**PRESUPUESTO DE GASTOS
ESTADO DE EJECUCIÓN. POR ARTICULOS
HASTA EL 31 DE AGOSTO DE 2024**

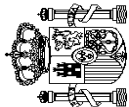
INTERVENCIÓN GENERAL DE LA
ADMINISTRACIÓN DEL ESTADO

Miles de euros

	CRÉDITOS PRESUPUESTARIOS			GASTOS COMPROMETIDOS	OBLIGACIONES RECONOCIDAS NETAS	PAGOS REALIZADOS	OBLIGACIONES PENDIENTES DE PAGO	REMANENTES DE CRÉDITO
	INICIALES	MODIFICACIONES	DEFINITIVOS					
4. TRANSFERENCIAS CORRIENTES	1	2	3	4	5	6	7	8
41. A Organismos Autónomos	142.185.649	13.000.117	155.185.757	112.137.911	86.501.682	84.435.957	2.065.725	68.684.075
42. A la Seguridad Social	2.231.171	590.379	2.821.548	2.273.427	1.507.334	687.299	820.035	1.314.214
43. A otras Entid. del S.P. Admin. Estatal. Ppto limitativo	38.676.381	66.458	38.742.838	38.691.924	30.986.734	30.986.734	-	7.756.104
44. A soc. ent. púb. emp. fundac y resto entid. Sector Púb.	2.883.793	382.034	3.265.826	2.971.916	2.136.688	1.227.295	909.373	1.129.158
45. A Comunidades Autónomas	2.714.487	756.714	3.471.200	2.913.550	1.927.502	1.870.250	57.252	1.543.698
46. A Entidades Locales	28.008.310	6.188.377	34.196.688	15.517.791	13.608.347	13.532.526	75.821	20.588.341
47. A empresas privadas	22.885.806	5.023.504	27.909.309	25.852.689	19.092.212	18.928.453	163.759	8.817.097
48. A familias e instituciones sin fines de lucro	669.491	1.749	671.240	266.807	212.988	208.274	4.714	458.252
49. Al exterior	24.981.992	313.758	25.295.748	22.903.660	16.309.542	16.294.617	14.925	8.986.206
	19.134.218	-322.856	18.811.360	746.147	720.355	700.509	19.846	18.091.005
5. FONDO DE CONTINGENCIA Y OTROS IMPREVISTOS								
50. Dotación al Fondo de Contingencia de ejecución pptaia.	3.964.420	-2.323.345	1.641.075	-	-	-	-	1.641.075
	3.964.420	-2.323.345	1.641.075	-	-	-	-	1.641.075
6. INVERSIONES REALES								
60. Inv.nueva en infraestr. y bienes destinados uso general	11.079.860	2.406.106	13.485.964	9.900.638	3.708.633	3.539.463	169.170	9.777.331
61. Inv.reposición infraestr. y bienes destinados uso general	1.147.421	-110.267	1.037.154	868.575	416.278	404.761	11.517	620.876
62. Inv.nueva asociada funcionamiento operativo servicios	1.720.961	190.157	1.911.120	1.692.316	924.712	912.298	12.414	986.408
63. Inv.reposición asoc. funcionamiento operativo servicios	407.986	76.698	484.682	353.030	105.666	105.009	657	379.016
64. Gastos de inversiones de carácter inmaterial	411.972	223.356	635.326	434.057	243.344	134.539	108.805	391.982
65. Inversiones militares en infraestructura y otros bienes	435.033	13.884	448.919	369.946	129.740	126.826	2.914	319.179
66. Inv. militares asoc. funcionamiento operativo servicios	5.246.648	-472.361	4.774.286	4.014.887	1.400.373	1.392.682	7.691	3.373.913
67. Gastos militares de inversiones de carácter inmaterial	437.533	1.421.628	1.859.162	764.622	213.474	192.902	20.572	1.645.688
68. Inv. reales. Presidencia española Consejo Unión Europea	27.013	16.046	43.059	19.289	6.706	6.706	-	36.353
69. Inversiones reales. Mecanismo Recuper. y Resil.	-	827	827	829	45	20	25	782
	1.245.293	1.046.138	2.291.429	1.383.087	288.295	263.720	4.575	2.023.134
7. TRANSFERENCIAS DE CAPITAL								
71. A Organismos Autónomos	29.183.902	-65.394	29.118.520	14.115.129	9.676.501	5.740.265	3.936.236	19.442.019
72. A la Seguridad Social	1.156.782	-151.929	1.004.854	683.452	393.546	85.098	308.448	611.308
73. A otras Entid. del S.P. Admin. Estatal. Ppto limitativo	34.482	138.958	173.440	97.324	54.099	54.099	-	119.341
74. A soc. ent. púb. emp. fundac y resto entid. Sector Púb.	5.318.830	-156.868	5.161.964	4.712.153	3.041.360	2.533.075	508.285	2.120.604
	9.159.060	-2.838.235	6.320.825	3.356.989	2.941.138	199.843	2.741.295	3.379.687

GTS009

**VICEPRESIDENCIA
PRIMERA DEL GOBIERNO
MINISTERIO
DE HACIENDA**



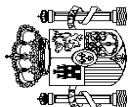
**PRESUPUESTO DE GASTOS
ESTADO DE EJECUCIÓN. POR ARTICULOS
HASTA EL 31 DE AGOSTO DE 2024**

INTERVENCIÓN GENERAL DE LA
ADMINISTRACIÓN DEL ESTADO

	Miles de euros					REMANENTES DE CRÉDITO		
	CRÉDITOS PRESUPUESTARIOS			GASTOS COMPROMETIDOS	OBLIGACIONES RECONOCIDAS NETAS		PAGOS REALIZADOS	OBLIGACIONES PENDIENTES DE PAGO
	INICIALES	MODIFICACIONES	DEFINITIVOS					
	1	2	3	4	5	6	7	8
75. A Comunidades Autónomas	6.485.309	1.772.414	8.257.723	2.683.325	1.453.444	1.090.000	363.444	6.804.279
76. A Entidades Locales	1.424.638	55.213	1.479.852	714.468	332.975	332.975	-	1.146.877
77. A empresas privadas	5.019.818	710.767	5.730.582	1.238.686	1.009.708	1.009.647	61	4.720.874
78. A familias e instituciones sin fines de lucro	405.108	61.926	467.035	299.023	182.533	167.830	14.703	284.502
79. Al exterior	179.875	342.370	522.245	329.709	267.698	267.698	-	254.547
TOTAL OPERACIONES NO FINANCIERAS	243.165.064	17.077.603	260.242.664	193.318.678	137.145.947	130.581.510	6.564.437	123.096.737
8. ACTIVOS FINANCIEROS	40.135.458	8.681.305	48.816.763	18.962.260	15.477.286	15.464.778	12.508	33.339.477
82. Concesión de préstamos al Sector Público	14.964.979	1.698.214	16.663.193	347.070	105.419	105.419	-	16.557.774
83. Concesión de préstamos fuera del Sector Público	3.687.790	4.802.541	8.490.331	2.924.159	1.868.240	1.868.232	8	6.622.091
84. Constitución de depósitos y fianzas	471	35.158	35.629	35.346	35.288	35.288	-	341
85. Adquisición de acciones y particip. del Sector Púb.	736.794	593.272	1.330.066	340.846	141.297	141.297	-	1.188.769
86. Adquisición de acciones y particip.fuera del Sector Púb.	250	-	250	-	-	-	-	250
87. Aportaciones patrimoniales	20.608.623	1.542.183	22.150.806	15.168.353	13.180.556	13.168.056	12.500	8.970.250
89. Suscripción acciones y aport.fondos org. internacionales	136.551	9.937	146.488	146.486	146.486	146.486	-	2
9. PASIVOS FINANCIEROS	97.521.933	-	97.521.933	95.132.306	75.911.839	75.911.839	-	21.610.094
90. Amortización de deuda pública en euros	90.987.663	-	90.987.663	90.986.638	75.781.247	75.781.247	-	15.206.416
91. Amortización de préstamos en euros	6.534.078	-	6.534.078	4.145.617	130.541	130.541	-	6.403.537
92. Amortización de deuda pública en moneda extranjera	-	-	-	-	-	-	-	-
93. Amortización de préstamos en moneda extranjera	-	-	-	-	-	-	-	-
94. Devolución de depósitos y fianzas	191	-	191	51	51	51	-	140
95. Puesta en circulación de moneda metálica	1	-	1	-	-	-	-	1
TOTAL OPERACIONES FINANCIERAS	137.657.391	8.681.305	146.338.696	114.094.566	91.389.125	91.376.617	12.508	54.949.571
TOTALES	380.822.455	25.758.908	406.581.380	307.413.244	228.535.072	221.958.127	6.576.945	178.046.308

GTOS 009

VICEPRESIDENCIA
PRIMERA DEL GOBIERNO
MINISTERIO
DE HACIENDA

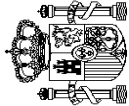


PRESUPUESTO DE GASTOS
MODIFICACIONES DE CRÉDITO, POR SECCIONES
HASTA EL 31 DE AGOSTO DE 2024

INTERVENCIÓN GENERAL DE LA
ADMINISTRACIÓN DEL ESTADO

	Miles de euros											
	1	2	3	4		5	6	7	8	9	10	
				CRÉDITOS EXTRAORDINARIOS	SUPLEMENTOS DE CRÉDITO							AMPLIACIONES DE CRÉDITO
CASA DE SU MAJESTAD EL REY	-	-	-	-	-	-	-	-	-	-	-	-
CORTES GENERALES	-	-	-	-	-	-	-	-	-	-	-	-
TRIBUNAL DE CUENTAS	-	-	-	-	-	-	-	-	-	-	-	-
TRIBUNAL CONSTITUCIONAL	-	-	-	1.303	-1.303	-	482	482	-	-	-	482
CONSEJO DE ESTADO	-	-	-	143	-143	-	-	-	-	-	-	-
DEUDA PÚBLICA	-	-	-	198	-198	-	-	-	-	-	-	-
CLASES PASIVAS	-	-	2.323.047	-	-	-	-	-	-	-	-	2.323.047
CONSEJO GENERAL DEL PODER JUDICIAL	-	-	-	-	-	-	-	-	-	-	-	-
APORTAC. AL MUTUALISMO ADMINISTRATIVO	-	-	-	1.546	-1.546	-	1.022	1.022	-	-	-	1.022
CONTRATACIÓN CENTRALIZADA	-	-	63.146	-	-	-	-	-	-32.414	-	-	30.732
ASUNTOS EXT., U. E. Y COOPERACIÓN	-	-	22.369	11.348	-	-	152	152	-	-	-	11.500
PRESIDENCIA, JUSTICIA Y REL. CORTES	-	-	1.746	14.254	-12.952	-	3.461	3.461	-	-	-	152.977
DEFENSA	-	-	1.386.331	75.950	-45.551	-	15.124	15.124	-1.746	-	-	94.788
HACIENDA	-	-	8.000	2.507.387	-2.033.625	-	287.161	287.161	-692	-	-	2.374.732
INTERIOR	-	-	118.497	2.568.052	-2.301.516	-	3.093	3.093	-9.328	-	-	592.269
TRANSPORTES Y MOVILIDAD SOSTENIBLE	660.000	-	2.020	305.164	-293.922	-	260.349	260.349	-19.860	-	-	462.630
EDUCACIÓN, F. PROFESIONAL Y DEPORTES	-	-	1.093	1.055.829	-1.993.328	-	934.255	28.879	-2.020	-	-	685.635
TRABAJO Y ECONOMÍA SOCIAL	-	-	372	254.042	-964.733	-	303.421	201.617	-1.093	-	-	-205.653
INDUSTRIA Y TURISMO	-	-	1.450	71.154	-6.569	-	575.203	3.410	-372	-	-	643.198
AGRICULTURA, PESCA Y ALIMENTACIÓN	-	-	92.071	5.454.970	-5.475.546	-	2.796.345	85	-1.450	-	-	2.775.854
POLÍTICA TERRITORIAL Y MEM. DEMOCR.	51.832	-	-	47.112	-32.305	-	62.147	13.253	-6.000	-	-	176.278
TRANSICIÓN ECOLÓGICA Y RETO DEMOGR.	330	4.838	10.461	7.943	-13.683	-	208.103	14.012	-	-	-	273.045
CULTURA	-	-	3.954	4.599.415	-4.735.673	-	179.080	255.107	-110	-	-	308.610
VIVIENDA Y AGENDA URBANA	-	-	622	55.577	-23.157	-	111.693	3.638	-2.448	-	-	149.257
SANIDAD	-	-	622	21.599	-16.317	-	968.298	-	-623	-	-	973.579
ECONOMÍA, COMERCIO Y EMPRESA	-	-	6.720	694.573	-673.309	-	331.402	80.635	-6.721	-	-	433.300
CIENCIA, INNOVACIÓN Y UNIVERSIDADES	-	-	808	4.205.472	-1.402.187	-	6.665	4.860	-810	-	-	2.814.808
DERECHOS SOC., CONSUMO Y AGENDA 2030	-	-	1.912	772.941	-2.427.914	-	432.459	95.439	-1.912	-	-	-1.127.075
IGUALDAD	-	-	327.934	119.830	-110.545	-	1.111.141	3.267	-	-	-	1.451.627
JUVENTUD E INFANCIA	-	-	180	45.125	-46.694	-	5.266	90.998	-	-	-	94.695
INCLUSIÓN, S. S. Y MIGRACIONES	-	-	278.546	72.189	-680	-	2.040	-	-180	-	-	73.549
PARA LA TRANSF. DIGITAL Y LA FUNCIÓN PUBL.	200.000	-	-	173.805	-19.646	-	156.788	5.356	-179	-	-	794.670
GTOS M01	-	-	1.389	5.226.397	-5.246.087	-	1.840.609	19.386	-1.388	-	-	1.840.306

VICEPRESIDENCIA
PRIMERA DEL GOBIERNO
MINISTERIO
DE HACIENDA



**PRESUPUESTO DE GASTOS
MODIFICACIONES DE CRÉDITO. POR SECCIONES**
HASTA EL 31 DE AGOSTO DE 2024

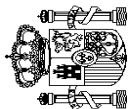
INTERVENCIÓN GENERAL DE LA
ADMINISTRACIÓN DEL ESTADO

	1	2	3	4	5		6	7	8	9	10	
					POSITIVAS	NEGATIVAS						
RELACIONES FINANCIERAS CON LA U. E. FONDO DE CONTINGENCIA FONDOS DE COMPENSACIÓN INTERTERRIT. OTRAS RELAC. FINANC. CON ENTES TERRIT. SISTEMAS DE FINANC. DE ENTES TERRIT.	- - - - -	- - - - 1.834.673	- - - - 8.350.891	- - - - -	- - - 111.646 -	- - - - -	- - 114.836 -	- - - - -	- - - - -	- - -2.323.345 -114.835 - -	- - - - -	-303.174 -2.323.345 1 - 10.185.564
TOTALES	912.162	2.118.057	12.725.013	28.474.964	-28.293.949	10.865.464	1.484.723	-2.527.526	-	25.758.908		

Miles de euros

GTOS M01

VICEPRESIDENCIA
PRIMERA DEL GOBIERNO
MINISTERIO
DE HACIENDA



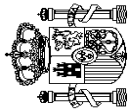
PRESUPUESTO DE GASTOS
MODIFICACIONES DE CREDITO, ÁREAS DE GASTO Y POLITICAS
HASTA EL 31 DE AGOSTO DE 2024

INTERVENCIÓN GENERAL DE LA
ADMINISTRACIÓN DEL ESTADO

	1	2	3	4	5		6	7	8	9	10
					TRANSFERENCIAS DE CREDITO						
					POSITIVAS	NEGATIVAS					
0. TRANSFERENCIAS INTERNAS											
0. Transferencias Internas	-	-	108.440	671.163	-1.411.846	-1.411.846	1.160.957	382.791	-1.298	-	910.207
	-	-	108.440	671.163	-1.411.846	-1.411.846	1.160.957	382.791	-1.298	-	910.207
1. SERVICIOS PÚBLICOS BÁSICOS											
1. Justicia	-	-	1.412.841	2.696.997	-2.216.490	-2.216.490	130.059	266.323	-20.509	-	2.269.221
2. Defensa	-	-	1.386.331	36.379	-37.604	-37.604	1.879	3.052	-	-	3.706
3. Seguridad ciudadana e Instituciones penitenciarias	-	-	26.481	2.341.132	-1.871.975	-1.871.975	7.235	173.016	-649	-	2.035.090
4. Política Exterior	-	-	29	305.164	-293.917	-293.917	33.430	86.794	-19.860	-	138.092
	-	-		14.322	-12.994	-12.994	87.515	3.461	-	-	92.333
	200.000	278.546	329.288	333.122	-220.778	-220.778	2.313.488	128.846	-1.354	-	3.361.158
2. ACTUACIONES DE PROTECCIÓN Y PROMOCIÓN SOCIAL											
1. Pensiones	-	-	-	-	-	-	-	-	-	-	-
3. Servicios sociales y Promoción social	200.000	278.546	328.294	296.433	-177.496	-177.496	1.170.825	109.972	-359	-	2.206.215
4. Fomento del empleo	-	-	-	1.361	-7.368	-7.368	71.411	15.649	-	-	81.053
6. Acceso a la vivienda y Fomento de la edificación	-	-	622	21.599	-16.317	-16.317	968.298	-	-623	-	973.579
8. Gestión y administ. de Trabajo y Economía social	-	-	372	5.378	-3.541	-3.541	96.324	3.148	-372	-	101.309
9. Gestión y admón. de Inclusión, Segur. Soc. y Migración	-	-	-	8.351	-16.056	-16.056	6.630	77	-	-	-998
	-	-	11.558	695.826	-1.329.031	-1.329.031	462.849	302.959	-10.305	-	133.856
	-	-	6.540	367.266	-348.145	-348.145	298.437	100.350	-6.764	-	417.684
	-	-	1.093	301.392	-957.739	-957.739	129.360	200.228	-1.093	-	-326.759
	-	-	3.925	27.168	-23.147	-23.147	35.052	2.381	-2.448	-	42.931
	660.330	-	23.440	19.867.510	-20.181.356	-20.181.356	6.421.000	372.746	-12.378	-	7.151.292
4. ACTUACIONES DE CARÁCTER ECONÓMICO											
1. Agricultura, Pesca y Alimentación	-	-	6.000	22.117	-32.305	-32.305	79.636	13.253	-6.000	-	82.701
2. Industria y Energía	-	-	1.247	2.550.219	-4.114.745	-4.114.745	528.508	484	-1.450	-	-1.035.737
3. Comercio, Turismo y Pymes	-	-	543	1.595.800	-1.402.234	-1.402.234	477.371	3.050	-	-	674.530
4. Subvenciones al transporte	660.000	-	-	795.822	-670.759	-670.759	12.900	-	-	-	797.963

GTOS M03

VICEPRESIDENCIA
PRIMERA DEL GOBIERNO
MINISTERIO
DE HACIENDA



PRESUPUESTO DE GASTOS
MODIFICACIONES DE CRÉDITO. ÁREAS DE GASTO Y POLÍTICAS
HASTA EL 31 DE AGOSTO DE 2024

INTERVENCIÓN GENERAL DE LA
ADMINISTRACIÓN DEL ESTADO

	Miles de euros									
	1	2	3	4		6	7	8	9	10
				POSITIVAS	NEGATIVAS					
5. Infraestructuras y Ecosistemas Resilientes				3.566.344	-2.782.143	1.073.370	251.972	-2.130	-	2.119.924
6. Investigación, desarrollo, innovación y digital.	330	-	12.181	9.420.991	-10.309.084	3.580.295	95.228	-2.798	-	2.787.616
9. Otras actuaciones de carácter económico	-	-	485	1.916.217	-870.086	668.920	8.759	-	-	1.724.295
9. ACTUACIONES DE CARÁCTER GENERAL	51.832	1.839.511	10.839.446	4.210.346	-2.934.448	377.111	31.058	-2.481.682	-	11.933.174
1. Órganos Constitucionales, Gobierno y otros	-	-	1.542	27.006	-9.848	-	495	-1.350	-	17.845
2. Servicios de carácter general	-	4.838	157.852	2.524.542	-2.270.410	6.862	26.561	-2.365.497	-	-1.915.252
3. Administración Financiera y Tributaria	-	-	6.114	1.540.152	-8.557	220	2.398	-	-	1.540.327
4. Transferencias a otras Administraciones Públicas	51.832	1.834.673	8.350.891	118.646	-645.633	370.029	1.604	-114.835	-	9.967.207
5. Deuda Pública	-	-	2.323.047	-	-	-	-	-	-	2.323.047
TOTALES	912.162	2.118.057	12.725.013	28.474.964	-28.293.949	10.865.464	1.484.723	-2.527.526	-	25.758.908

GTOS M03

INTERVENCIÓN GENERAL DE LA
ADMINISTRACIÓN DEL ESTADO

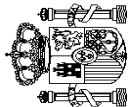
**PRESUPUESTO DE GASTOS
MODIFICACIONES DE CREDITO. ARTICULOS**
HASTA EL 31 DE AGOSTO DE 2024

Miles de euros

	1	2	3	4	5		6	7	8	9	10
					POSITIVAS	NEGATIVAS					
1. GASTOS DE PERSONAL											
10. Altos Cargos	-	-	-	217.994	559.014	-596.728	25.655	55.465	-75.597	-	185.803
11. Personal Eventual	-	-	-	-	3.711	-636	-	-	-	-	3.075
12. Funcionarios	-	-	-	110.618	6.190	-312	-	-	-168	-	5.710
13. Laborales	-	-	-	-	324.098	-567.388	-	976	-40.533	-	-172.229
14. Otro Personal	-	-	-	-	17.135	-19.241	-	18.198	-2.204	-	13.888
15. Incentivos al rendimiento	-	-	-	-	15.047	-	-	-	-	-	15.047
16. Cuotas, prestac. y gts. sociales a cargo empleador	-	-	-	-	175.561	-4.081	-	15.958	-	-	187.438
17. Presidencia española del Consejo de la U.E.	-	-	-	107.376	12.432	-4.740	-	5.990	-32.692	-	88.366
19. Mecanismo de Recuperación y Resiliencia	-	-	-	-	4.510	-	-	-	-	-	4.510
	-	-	-	-	330	-330	25.655	14.343	-	-	39.998
2. GASTOS CORRIENTES EN BIENES Y SERVICIOS											
20. Arrendamientos y cánones	-	-	233.106	387.043	727.185	-98.063	98.676	208.315	-4.153	-	1.552.109
21. Reparaciones, mantenimiento y conservación	-	-	-	-	17.639	-842	-	3.573	-	-	20.370
22. Material, suministros y otros	-	-	-	-	54.451	-21.794	-	14.826	-	-	47.483
23. Indemnizaciones por razón del servicio	-	-	233.106	387.043	565.217	-69.620	15.312	171.544	-4.153	-	1.298.449
24. Gastos de publicaciones	-	-	-	-	47.894	-2.945	-	15.836	-	-	60.785
25. Concursos de asistencia sanitaria	-	-	-	-	77	-20	-	-	-	-	57
27. Compras, suministros y otros gastos	-	-	-	-	18.307	-	-	-	-	-	18.307
29. Gtos ctes bienes y servicios:Mecanismo Recuper. y Resil.	-	-	-	-	23.600	-2.842	83.364	2.536	-	-	106.658
3. GASTOS FINANCIEROS											
30. De deuda pública en euros	-	-	-	2.323.047	2.196	-3.046	-	-	-	-	2.322.197
31. De préstamos en euros	-	-	-	2.323.047	-	-	-	-	-	-	2.323.047
32. De deuda pública en moneda extranjera	-	-	-	-	-	-	-	-	-	-	-
33. De préstamos en moneda extranjera	-	-	-	-	-	-	-	-	-	-	-
34. De depósitos y fianzas	-	-	-	-	-	-	-	-	-	-	-
35. Intereses de demora y otros gastos financieros	-	-	-	-	2.196	-3.046	-	-	-	-	-850

GTOS M02

**VICEPRESIDENCIA
PRIMERA DEL GOBIERNO
MINISTERIO
DE HACIENDA**



**PRESUPUESTO DE GASTOS
MODIFICACIONES DE CREDITO. ARTICULOS
HASTA EL 31 DE AGOSTO DE 2024**

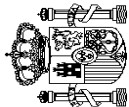
INTERVENCIÓN GENERAL DE LA
ADMINISTRACIÓN DEL ESTADO

Miles de euros

	1	2	3	4	5		6	7	8	9	10
					POSITIVAS	NEGATIVAS					
CRÉDITOS EXTRAORDINARIOS											
4. TRANSFERENCIAS CORRIENTES	660.000	1.834.673	8.896.284	1.966.011	-2.021.483	977.005	693.656	-6.029	-	13.000.117	
41. A Organismos Autónomos	-	-	86.071	60.625	-10.886	441.086	13.483	-	-	590.379	
42. A la Seguridad Social	-	-	-	329.314	-283.548	9.926	10.766	-	-	66.458	
43. A otras Entid. del S.P. Admin. Estatal. Ppto limitativo	-	-	22.369	47.325	-10.387	-	322.727	-	-	382.034	
44. A soc. ent. púb .emp, fundac y resto entid. Sector Púb.	-	-	-	766.752	-54.737	44.600	99	-	-	756.714	
45. A Comunidades Autónomas	420.000	828.334	4.748.903	534.945	-779.893	182.368	253.749	-29	-	6.188.377	
46. A Entidades Locales	240.000	1.006.339	3.853.996	4.569	-102.640	21.240	-	-	-	5.023.504	
47. A empresas privadas	-	-	261	100.608	-220.350	124.230	-	-3.000	-	1.749	
48. A familias e instituciones sin fines de lucro	-	-	184.684	107.585	-218.415	153.555	89.349	-3.000	-	313.758	
49. Al exterior	-	-	-	14.288	-340.627	-	3.483	-	-	-322.856	
5. FONDO DE CONTINGENCIA Y OTROS IMPREVISTOS											
50. Dotación al Fondo de Contingencia de ejecución pptaia.	-	-	-	-	-	-	-	-2.323.345	-	-	-2.323.345
6. INVERSIONES REALES											
60. Inv.nueva en infraestr. y bienes destinados uso general	-	50.278	893.875	2.343.082	-2.801.296	1.699.883	220.536	-252	-	2.406.106	
61. Inv.reposición infraestr. y bienes destinados uso general	-	-	-	10.716	-121.698	-	715	-	-	-110.267	
62. Inv.nueva asociada funcionamiento operativo servicios	-	-	-	180.378	-20.257	-	30.036	-	-	190.157	
63. Inv.reposición asoc. funcionamiento operativo servicios	-	50.278	1.506	28.809	-23.530	-	35.741	-179	-15.927	76.698	
64. Gastos de inversiones de carácter inmaterial	-	-	-	191.209	-88.812	-	106.465	-30	14.524	223.356	
65. Inversiones militares en infraestructura y otros bienes	-	-	-	37.880	-29.143	-	3.720	-	1.427	13.884	
66. Inv. militares asoc. funcionamiento operativo servicios	-	-	-	1.172.942	-1.656.079	-	23.052	-	-12.276	-472.361	
67. Gastos militares de inversiones de carácter inmaterial	-	-	892.369	510.977	-3.101	-	20.220	-43	1.206	1.421.628	
68. Inv. reales. Presidencia española Consejo Unión Europea	-	-	-	5.000	-	-	-	-	11.046	16.046	
69. Inversiones reales. Mecanismo Recuper. y Resil.	-	-	-	827	-	-	587	-	-	827	
7. TRANSFERENCIAS DE CAPITAL											
71. A Organismos Autónomos	52.162	-	6.770	6.558.679	-14.408.438	7.544.059	299.534	-118.150	-	-	-65.384
72. A la Seguridad Social	-	-	-	29.133	-407.320	219.993	6.265	-	-	-	-151.929
73. A otras Entid. del S.P. Admin. Estatal. Ppto limitativo	-	-	-	46.623	-22.097	114.432	-	-	-	-	138.958
74. A soc. ent. púb .emp, fundac y resto entid. Sector Púb.	-	-	-	116.968	-677.608	375.520	29.550	-1.298	-	-	-156.868
	-	-	-	3.557.299	-6.867.341	244.791	251.870	-397	-24.457	-	-2.838.235

GTOS M02

VICEPRESIDENCIA
PRIMERA DEL GOBIERNO
MINISTERIO
DE HACIENDA



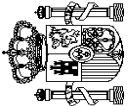
PRESUPUESTO DE GASTOS
MODIFICACIONES DE CREDITO. ARTICULOS
HASTA EL 31 DE AGOSTO DE 2024

INTERVENCIÓN GENERAL DE LA
ADMINISTRACIÓN DEL ESTADO

	Miles de euros										
	1	2	3	4	TRANSFERENCIAS DE CREDITO		6	7	8	9	10
CRÉDITOS EXTRAORDINARIOS	SUPLEMENTOS DE CREDITO	AMPLIACIONES DE CREDITO	POSITIVAS		NEGATIVAS		INCORPOR. REMANENTES DE CREDITO	CRÉDITOS GENERADOS POR INGRESOS	BAJAS POR ANULACIÓN Y RECTIFICAC.	OTRAS MODIFICACIONES	TOTAL MODIFICACIONES
75. A Comunidades Autónomas	-	-	-	693.979	-1.636.572	2.816.334	10.245	-116.345	4.773	1.772.414	
76. A Entidades Locales	51.832	-	-	980	-992.219	998.955	1.604	-110	-5.829	55.213	
77. A empresas privadas	-	-	6.000	1.546.468	-3.608.229	2.740.507	-	-	26.021	710.767	
78. A familias e instituciones sin fines de lucro	330	-	770	224.859	-197.052	33.527	-	-	-508	61.926	
79. Al exterior	-	-	-	342.370	-	-	-	-	-	342.370	
TOTAL OPERACIONES NO FINANCIERAS	712.162	2.118.057	12.725.013	12.156.167	-19.929.054	10.345.278	1.477.506	-2.527.526	-	17.077.603	
8. ACTIVOS FINANCIEROS	200.000	-	-	16.318.797	-8.364.895	520.186	7.217	-	-	8.681.305	
82. Concesión de préstamos al Sector Público	-	-	-	4.547.409	-2.864.195	15.000	-	-	-	1.698.214	
83. Concesión de préstamos fuera del Sector Público	-	-	-	5.950.490	-1.660.352	505.186	7.217	-	-	4.802.541	
84. Constitución de depósitos y fianzas	-	-	-	35.158	-	-	-	-	-	35.158	
85. Adquisición de acciones y particip. del Sector Púb.	-	-	-	623.683	-30.411	-	-	-	-	593.272	
86. Adquisición de acciones y particip.fuera del Sector Púb.	-	-	-	5.152.120	-3.809.937	-	-	-	-	1.542.183	
87. Aportaciones patrimoniales	200.000	-	-	9.937	-	-	-	-	-	9.937	
89. Suscripción acciones y aport.fondos org. internacionales	-	-	-	-	-	-	-	-	-	-	
9. PASIVOS FINANCIEROS	-	-	-	-	-	-	-	-	-	-	
90. Amortización de deuda pública en euros	-	-	-	-	-	-	-	-	-	-	
91. Amortización de préstamos en euros	-	-	-	-	-	-	-	-	-	-	
92. Amortización de deuda pública en moneda extranjera	-	-	-	-	-	-	-	-	-	-	
93. Amortización de préstamos en moneda extranjera	-	-	-	-	-	-	-	-	-	-	
94. Devolución de depósitos y fianzas	-	-	-	-	-	-	-	-	-	-	
95. Puesta en circulación de moneda metálica	-	-	-	-	-	-	-	-	-	-	
TOTAL OPERACIONES FINANCIERAS	200.000	-	-	16.318.797	-8.364.895	520.186	7.217	-	-	8.681.305	
TOTALES	912.162	2.118.057	12.725.013	28.474.964	-28.293.949	10.865.464	1.484.723	-2.527.526	-	25.758.908	

GTOS M02

**VICEPRESIDENCIA
PRIMERA DEL GOBIERNO
MINISTERIO
DE HACIENDA**



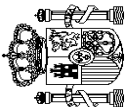
**PRESUPUESTO DE INGRESOS
ESTADO DE EJECUCIÓN. ARTÍCULOS
HASTA EL 31 DE AGOSTO DE 2024**

INTERVENCIÓN GENERAL DE LA
ADMINISTRACIÓN DEL ESTADO

	1	2	3	4	Miles de euros
	PREVISIONES PRESUPUESTARIAS	DERECHOS RECONOCIDOS NETOS	RECAUDACIÓN NETA	DERECHOS PENDIENTES DE COBRO (2-3)	
1. IMPUESTOS DIRECTOS Y COTIZACIONES SOCIALES					
10. Sobre la renta	86.428.536	62.050.492	58.161.990	3.888.502	
11. Sobre el capital	82.829.188	60.719.479	56.849.355	3.870.124	
12. Cotizaciones sociales	196.348	277.292	259.657	17.635	
13. Sobre producc. y almac. energía eléctric. y comb.	1.950.000	744.725	744.725	-	
19. Otros impuestos directos	1.453.000	308.176	307.474	702	
	-	820	779	41	
2. IMPUESTOS INDIRECTOS					
21. Sobre el valor añadido	57.809.239	41.818.247	38.058.785	3.759.462	
22. Sobre consumos específicos	42.491.467	33.137.965	29.491.187	3.646.778	
23. Sobre tráfico exterior	9.398.663	4.867.143	4.799.730	67.413	
28. Otros impuestos indirectos	2.756.494	1.674.903	1.631.836	43.067	
	3.162.615	2.138.236	2.136.032	2.204	
3. TASAS, PRECIOS PÚBLICOS Y OTROS INGRESOS					
30. Tasas	10.778.946	9.647.552	7.928.046	1.719.506	
31. Precios públicos	773.593	783.530	715.306	68.224	
32. Otros ingresos procedentes de prestación de servicios	202	9.574	8.693	881	
33. Venta de bienes	742.905	206.800	206.799	1	
38. Reintegros de operaciones corrientes	4.804	41.745	41.743	2	
39. Otros ingresos	1.449.639	1.444.064	1.416.266	27.798	
	7.807.803	7.161.839	5.539.239	1.622.600	
4. TRANSFERENCIAS CORRIENTES					
41. De Organismos Autónomos	13.556.039	6.851.127	6.850.854	273	
42. De la Seguridad Social	307.171	52.562	52.562	-	
43. De otras Entid. del S.P. Admin. Estatal. Ppto limitativo	443.596	500	500	-	
44. De sociedades, entes p. emp., fundac. y resto entid. SP	25.146	7.235	7.235	-	
45. De Comunidades Autónomas	285	111	111	-	
46. De Entidades Locales	6.356.299	3.854.480	3.854.480	-	
47. De empresas privadas	1.803.990	843.687	843.687	-	
48. De familias e instituciones sin fines de lucro	113.675	20.821	20.548	273	
49. Del exterior	55	-	-	-	
	4.505.822	2.071.731	2.071.731	-	

ING 018

**VICEPRESIDENCIA
PRIMERA DEL GOBIERNO
MINISTERIO
DE HACIENDA**



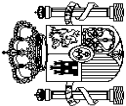
**PRESUPUESTO DE INGRESOS
ESTADO DE EJECUCIÓN. ARTÍCULOS
HASTA EL 31 DE AGOSTO DE 2024**

INTERVENCIÓN GENERAL DE LA
ADMINISTRACIÓN DEL ESTADO

	1	2	3	4	Miles de euros
	PREVISIONES PRESUPUESTARIAS	DERECHOS RECONOCIDOS NETOS	RECAUDACIÓN NETA	DERECHOS PENDIENTES DE COBRO (2-3)	
5. INGRESOS PATRIMONIALES					
51. Intereses de anticipos y préstamos concedidos	6.170.903	5.263.668	5.258.312	5.356	
52. Intereses de depósitos	900.887	1.125.300	1.119.981	5.319	
53. Dividendos y participaciones en beneficios	50.675	1.822.360	1.822.360	-	
54. Rentas de bienes inmuebles	2.589.386	663.186	663.186	-	
55. Productos de concesiones y aprovech. especiales	850	5.041	5.041	-	
59. Otros ingresos patrimoniales	2.626.708	1.641.539	1.641.502	37	
	2.397	6.242	6.242	-	
6 . ENAJENACIÓN DE INVERSIONES REALES					
60. De terrenos	106.200	778.751	763.151	15.600	
61. De las demás inversiones	3.500	3.966	3.966	-	
68. Reintegros por operaciones de capital	32.300	15.989	15.989	-	
	70.400	758.796	743.196	15.600	
7. TRANSFERENCIAS DE CAPITAL					
71. De Organismos Autónomos	14.155.141	667.749	667.749	-	
72. De la Seguridad Social	16.809	4.327	4.327	-	
73. De otras Entid. del S.P. Admin. Estatal. Ppto limitativo	-	-	-	-	
74. De soc., ent. públ. emp., fundac. y resto entid. SP	2	455	455	-	
75. De Comunidades Autónomas	90	855	855	-	
76. De Entidades Locales	1.869	110	110	-	
77. De empresas privadas	-	-	-	-	
78. De familias e instituciones sin fines de lucro	-	26.354	26.354	-	
79. Del exterior	14.136.371	635.648	635.648	-	
	189.005.004	127.077.586	117.688.887	9.388.699	
TOTAL OPERACIONES NO FINANCIERAS					
8. ACTIVOS FINANCIEROS					
82. Reintegro préstamos concedidos al SP	3.539.164	7.837.572	7.682.783	154.789	
83. Reintegro préstamos concedidos fuera del SP	890.334	141.632	115.207	26.425	
84. Devolución de depósitos y fianzas	2.112.453	485.238	356.874	128.364	
85. Enajenación de acciones y partic. del sector público	20	8	8	-	
86. Enajenación de acciones y participaciones de fuera S.P.	3.659	2.617	2.617	-	
88. Devolución aportaciones patrimoniales	-	-	-	-	
	542.698	7.208.077	7.208.077	-	

ING 018

VICEPRESIDENCIA
PRIMERA DEL GOBIERNO
MINISTERIO
DE HACIENDA



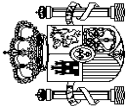
PRESUPUESTO DE INGRESOS
ESTADO DE EJECUCIÓN. ARTÍCULOS
HASTA EL 31 DE AGOSTO DE 2024

INTERVENCIÓN GENERAL DE LA
ADMINISTRACIÓN DEL ESTADO

	1	2	3	4	Miles de euros
	PREVISIONES PRESUPUESTARIAS	DERECHOS RECONOCIDOS NETOS	RECAUDACIÓN NETA	DERECHOS PENDIENTES DE COBRO (2-3)	
9. PASIVOS FINANCIEROS					
90. Emisión deuda pública en euros	-	129.178.010	129.178.010	-	
91. Prestamos recibidos en euros	-	128.838.010	128.838.010	-	
92. Emisión deuda pública en moneda extranjera	-	340.000	340.000	-	
93. Préstamos recibidos en moneda extranjera	-	-	-	-	
94. Depósitos y fianzas recibidos	-	-	-	-	
95. Puesta en circulación de moneda metálica	-	-	-	-	
TOTAL OPERACIONES FINANCIERAS	3.539.164	137.015.582	136.860.793	154.789	
TOTALES	192.544.168	264.093.168	254.549.680	9.543.488	

ING 018

VICEPRESIDENCIA
PRIMERA DEL GOBIERNO
MINISTERIO
DE HACIENDA



RESULTADO PRESUPUESTARIO DEL EJERCICIO
HASTA EL 31 DE AGOSTO DE 2024

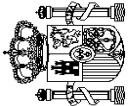
INTERVENCIÓN GENERAL DE LA
ADMINISTRACIÓN DEL ESTADO

Miles de euros

	1	2	3
	DERECHOS RECONOCIDOS NETOS	OBLIGACIONES RECONOCIDAS NETAS	IMPORTE (1-2)
a. Operaciones corrientes	125.631.086	123.760.813	1.870.273
b. Operaciones de capital	1.446.500	13.385.134	-11.938.634
1. Total operaciones no financieras (a+b)	127.077.586	137.145.947	-10.068.361
c. Activos financieros	7.837.572	15.477.286	-7.639.714
d. Pasivos financieros	129.178.010	75.911.839	53.266.171
2. Total operaciones financieras (c+d)	137.015.582	91.389.125	45.626.457
RESULTADO PRESUPUESTARIO DEL EJERCICIO (1+2)	264.093.168	228.535.072	35.558.096

GTOS 011

VICEPRESIDENCIA
PRIMERA DEL GOBIERNO
MINISTERIO
DE HACIENDA



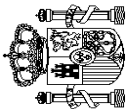
PRESUPUESTO DE INGRESOS
RECAUDACIÓN POR OFICINAS
HASTA EL 31 DE AGOSTO DE 2024

INTERVENCIÓN GENERAL DE LA
ADMINISTRACIÓN DEL ESTADO

	1	2	3
	RECAUDACIÓN ÍNTEGRA	DEVOLUCIONES	RECAUDACIÓN NETA (1-2)
			Miles de euros
PAÍS VASCO			
ARABA/LAVA	4.989.784	2.747.229	2.242.555
GUIPÚZKOA	793.277	1.501.888	-708.611
BIZKAIA	387.785	58.468	329.317
	3.808.722	1.186.873	2.621.849
CATALUÑA			
BARCELONA	45.221.509	8.901.565	36.319.944
GIRONA	39.029.399	7.267.590	31.761.809
LLEIDA	2.699.092	773.154	1.925.938
TARRAGONA	1.325.428	394.422	931.006
	2.167.590	466.399	1.701.191
GALICIA			
A CORUÑA	8.752.951	2.226.418	6.526.533
LUGO	4.964.348	1.109.928	3.854.420
OURENSE	627.411	234.715	392.696
PONTEVEDRA	626.321	154.515	471.806
VIGO	1.047.106	316.671	730.435
	1.487.765	410.589	1.077.176
ANDALUCÍA			
ALMERIA	18.652.940	4.886.207	13.766.733
CÁDIZ	1.418.379	771.837	646.542
CÓRDOBA	1.607.443	433.138	1.174.305
GRANADA	1.367.500	400.246	967.254
HUELVA	1.550.883	417.870	1.133.013
JAEN	741.335	381.058	360.277
MÁLAGA	830.088	285.874	544.214
SEVILLA	4.466.853	924.111	3.542.742
JEREZ FRONTERA	6.312.673	1.148.649	5.164.024
	357.786	123.424	234.362
PRINCIPADO DE ASTURIAS			
OVIEDO	2.967.672	803.351	2.164.321
GIJÓN	2.140.837	591.908	1.548.929
	826.835	211.443	615.392
CANTABRIA			
	3.166.917	1.947.698	1.219.219

ING 006

VICEPRESIDENCIA
PRIMERA DEL GOBIERNO
MINISTERIO
DE HACIENDA



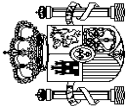
PRESUPUESTO DE INGRESOS
RECAUDACIÓN POR OFICINAS
HASTA EL 31 DE AGOSTO DE 2024

INTERVENCIÓN GENERAL DE LA
ADMINISTRACIÓN DEL ESTADO

	1	2	3	Miles de euros
	RECAUDACIÓN ÍNTEGRA	DEVOLUCIONES	RECAUDACIÓN NETA (1-2)	
LA RIOJA	1.027.758	270.132	757.626	
REGIÓN DE MURCIA	3.940.607	1.302.630	2.637.977	
MURCIA	3.245.596	995.260	2.250.336	
CARTAGENA	695.011	307.370	387.641	
COMUNIDAD VALENCIANA	17.010.635	3.625.080	13.385.555	
ALICANTE	4.457.430	979.271	3.478.159	
CASTELLÓN DE LA PLANA	1.684.446	610.056	1.074.390	
VALENCIA	10.868.759	2.035.753	8.833.006	
ARAGÓN	5.258.793	1.208.583	4.050.210	
HUESCA	670.562	238.582	431.980	
TERUEL	277.665	85.942	191.723	
ZARAGOZA	4.310.566	884.059	3.426.507	
CASTILLA-LA MANCHA	4.284.984	1.301.713	2.983.271	
ALBACETE	799.492	254.132	545.360	
CIUDAD REAL	799.566	289.588	509.978	
CUENCA	316.421	168.825	147.596	
GUADALAJARA	542.951	148.112	394.839	
TOLEDO	1.826.554	441.056	1.385.498	
CANARIAS	3.398.094	753.439	2.644.655	
LAS PALMAS	2.047.834	430.602	1.617.232	
SANTA CRUZ DE TENERIFE	1.350.260	322.837	1.027.423	
NAVARRA	824.603	891.935	-67.332	
EXTREMADURA	1.873.562	520.695	1.352.867	
BADAJOS	1.339.235	346.900	992.335	
CÁCERES	534.327	173.795	360.532	

ING 006

**VICEPRESIDENCIA
PRIMERA DEL GOBIERNO
MINISTERIO
DE HACIENDA**



**PRESUPUESTO DE INGRESOS
RECAUDACIÓN POR OFINAS
HASTA EL 31 DE AGOSTO DE 2024**

INTERVENCIÓN GENERAL DE LA
ADMINISTRACIÓN DEL ESTADO

	Miles de euros			
	1	2	3	RECAUDACIÓN NETA (1-2)
	RECAUDACIÓN ÍNTEGRA	DEVOLUCIONES	RECAUDACIÓN NETA (1-2)	RECAUDACIÓN NETA (1-2)
ILLES BALEARS	5.003.055	771.283	4.231.772	4.231.772
COMUNIDAD DE MADRID	97.655.115	14.219.896	83.435.219	83.435.219
CASTILLA Y LEÓN	5.932.357	1.853.282	4.079.075	4.079.075
ÁVILA	196.491	68.525	127.966	127.966
BURGOS	996.487	290.142	706.345	706.345
LEÓN	802.080	286.281	515.799	515.799
PALENCIA	344.262	123.522	220.740	220.740
SALAMANCA	644.845	194.939	449.906	449.906
SEGOVIA	368.829	122.905	245.924	245.924
SORIA	228.762	59.873	168.889	168.889
VALLADOLID	2.093.824	606.187	1.487.637	1.487.637
ZAMORA	256.777	100.908	155.869	155.869
CEUTA	74.894	24.085	50.809	50.809
MELILLA	50.183	21.735	28.448	28.448
S.G. TESORO Y P.F.	162.200.435	89.460.212	72.740.223	72.740.223
TOTALES	392.286.848	137.737.168	254.549.680	254.549.680

ING 006

**PRESUPUESTO DE GASTOS
PAGOS APLICADOS A PRESUPUESTOS. SECCIONES
HASTA EL 31 DE AGOSTO DE 2024**

INTERVENCIÓN GENERAL DE LA
ADMINISTRACIÓN DEL ESTADO

	2024				2023			TASAS VARIACIÓN				
	PRESUPUESTO CORRIENTE		PRESUPUESTOS CERRADOS		TOTAL		PRESUPUESTO CORRIENTE		PRESUPUESTOS CERRADOS		TOTAL	
	1	2	3	4	5	6	1/4	2/5	3/6			
CASA DE SU MAJESTAD EL REY	8.431	-	-	8.431	8.431	-	-	-	-	-	-	-
CORTES GENERALES	201.008	-	-	201.008	201.008	-	-	-	-	-	-	-
TRIBUNAL DE CUENTAS	44.641	13	13	44.654	41.725	2	7,0	-	-	7,0	-	7,0
TRIBUNAL CONSTITUCIONAL	15.331	344	344	15.675	15.326	27	-	-	-	15.353	-	2,1
CONSEJO DE ESTADO	7.186	-	-	7.186	6.700	-	7,3	-	-	6.700	-	7,3
DEUDA PÚBLICA	96.831.716	7	7	96.831.723	84.059.623	-	15,2	-	-	84.059.623	-	15,2
CLASES PASIVAS	14.155.882	120	120	14.156.002	13.221.972	129	7,1	-7,0	-	13.222.101	-	7,1
CONSEJO GENERAL DEL PODER JUDICIAL	38.858	740	740	39.598	38.329	937	1,4	-21,0	-	39.266	-	0,8
APORTAC. AL MUTUALISMO ADMINISTRATIVO	1.141.178	404.582	404.582	1.545.760	1.133.998	284.234	0,6	42,3	-	1.418.232	-	9,0
CONTRATACIÓN CENTRALIZADA	190.179	3.422	3.422	193.601	190.586	696	-0,2	-	-	191.282	-	1,2
ASUNTOS EXT., U. E. Y COOPERACIÓN	669.656	223.999	223.999	893.655	690.529	41.215	-3,0	-	-	731.744	-	22,1
PRESIDENCIA, JUSTICIA Y REL. CORTES	1.585.351	34.936	34.936	1.620.287	1.438.169	29.933	10,2	16,7	-	1.468.102	-	10,4
DEFENSA	6.322.066	867.056	867.056	7.189.122	5.829.315	436.754	8,5	98,5	-	6.266.069	-	14,7
HACIENDA	14.862.878	7.248.380	7.248.380	22.111.258	9.921.168	809.416	49,8	-	-	10.730.584	-	106,1
INTERIOR	6.585.850	98.791	98.791	6.684.641	6.426.503	54.515	2,5	81,2	-	6.481.018	-	3,1
TRANSPORTES Y MOVILIDAD SOSTENIBLE	4.584.134	2.976.872	2.976.872	7.561.006	4.675.954	1.422.062	-2,0	109,3	-	6.098.016	-	24,0
EDUCACIÓN, F. PROFESIONAL Y DEPORTES	1.683.619	304.828	304.828	1.988.447	3.121.974	514.070	-46,1	-40,7	-	3.636.044	-	-45,3
TRABAJO Y ECONOMÍA SOCIAL	228.702	140.787	140.787	369.489	233.945	254.371	-2,2	-44,7	-	488.316	-	-24,3
INDUSTRIA Y TURISMO	932.493	1.854.542	1.854.542	2.787.035	2.738.135	601.657	208,2	208,2	-	3.339.792	-	-16,6
AGRICULTURA, PESCA Y ALIMENTACIÓN	514.517	532.097	532.097	1.046.614	930.566	372.398	-44,7	42,9	-	1.302.964	-	-19,7
POLÍTICA TERRITORIAL Y MEM. DEMOCR.	214.468	34.934	34.934	249.402	216.392	13.977	-0,9	149,9	-	230.369	-	8,3
TRANSICIÓN ECOLÓGICA Y RETO DEMOGR.	2.820.380	1.436.172	1.436.172	4.256.552	3.637.091	888.828	-22,5	61,6	-	4.525.919	-	-6,0
CULTURA	284.940	95.234	95.234	380.174	358.530	75.572	-20,5	26,0	-	434.102	-	-12,4
VIVIENDA Y AGENDA URBANA	384.900	32.467	32.467	417.367	1.644.053	6.994	1.651,047	-76,6	-	1.651.047	-	-74,7
SANIDAD	507.835	556.562	556.562	1.064.397	668.360	288.538	-24,1	92,9	-	957.898	-	11,1
ECONOMÍA, COMERCIO Y EMPRESA	1.959.762	363.074	363.074	2.322.836	657.773	144.021	197,9	152,1	-	801.794	-	189,7
CIENCIA, INNOVACIÓN Y UNIVERSIDADES	873.726	1.936.794	1.936.794	2.810.520	1.143.138	649.063	-23,6	198,4	-	1.792.201	-	56,8
DERECHOS SOC., CONSUMO Y AGENDA 2030	2.582.096	48.204	48.204	2.580.300	2.751.175	237.674	-8,0	-79,7	-	2.988.849	-	-13,7
IGUALDAD	212.425	23.048	23.048	235.473	126.187	11.010	68,3	109,3	-	137.197	-	71,6
JUVENTUD E INFANCIA	88.302	36.071	36.071	124.373	172.707	96.633	-48,9	-62,7	-	269.340	-	-53,8
INCLUSIÓN, S. S. Y MIGRACIONES	28.687.903	114.790	114.790	28.802.693	26.115.379	8.282	9,9	-	-	26.123.661	-	10,3
PARA LA TRANSF. DIGITAL Y LA FUNCIÓN PÚBL.	912.186	999.291	999.291	1.911.477	668.960	868.169	36,4	15,1	-	1.537.129	-	24,4

Miles de euros

GTOS 010

VICEPRESIDENCIA
PRIMERA DEL GOBIERNO
MINISTERIO
DE HACIENDA

**PRESUPUESTO DE GASTOS
PAGOS APLICADOS A PRESUPUESTOS, SECCIONES
HASTA EL 31 DE AGOSTO DE 2024**

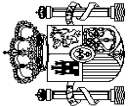
INTERVENCIÓN GENERAL DE LA
ADMINISTRACIÓN DEL ESTADO

Miles de euros

	2024				2023			TASAS VARIACIÓN		
	1	2	3	4	5	6	TOTAL	1/4	2/5	3/6
	PRESUPUESTO CORRIENTE	PRESUPUESTO CERRADOS	TOTAL	PRESUPUESTO CORRIENTE	PRESUPUESTOS CERRADOS	TOTAL				
RELACIONES FINANCIERAS CON LA U. E.	-	-	-	-	8.516.071	8.516.071	-	-	-	-
FONDO DE CONTINGENCIA	-	-	-	-	-	-	-	-	-	-
FONDOS DE COMPENSACIÓN INTERTERRIT.	52.736	-	52.736	76.954	-	76.954	-31,5	-	-	-31,5
OTRAS RELAC. FINANC. CON ENTES TERRIT.	853.452	100.000	953.452	1.776.002	-	1.776.002	-51,9	-	-	-46,3
SISTEMAS DE FINANC. DE ENTES TERRIT.	30.969.340	-	30.969.340	24.871.715	-	24.871.715	24,5	24,5	-	24,5
TOTALES	221.958.127	20.468.157	242.426.284	208.325.443	8.111.177	216.436.620	6,5	152,3	12,0	

GTOS 010

**VICEPRESIDENCIA
PRIMERA DEL GOBIERNO
MINISTERIO
DE HACIENDA**



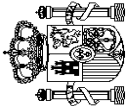
**PRESUPUESTO DE INGRESOS
RECAUDACIÓN NETA APLICADA A PRESUPUESTOS. CAPÍTULOS
HASTA EL 31 DE AGOSTO DE 2024**

INTERVENCIÓN GENERAL DE LA
ADMINISTRACIÓN DEL ESTADO

	Miles de euros						TASAS VARIACIÓN 3/6
	2024			2023			
	1	2	3	4	5	6	
	PRESUPUESTO CORRIENTE	PRESUPUESTOS CERRADOS	TOTAL	PRESUPUESTO CORRIENTE	PRESUPUESTOS CERRADOS	TOTAL	
1. IMPUESTOS DIRECTOS Y COTIZACIONES SOCIALES							
Impuesto sobre la renta de las personas físicas	58.161.990	1.410.230	59.572.220	54.707.959	1.825.665	56.533.624	5,4
Impuesto sobre sociedades	40.332.850	832.613	41.165.463	38.673.480	906.150	39.579.630	4,0
Impuesto sobre la renta de no residentes	13.830.174	538.224	14.368.398	11.813.661	872.520	12.686.181	13,3
Impuesto sobre sucesiones y donaciones	2.686.331	28.762	2.715.093	2.386.979	34.182	2.421.161	12,1
Impuesto sobre el patrimonio	131.486	5.671	137.157	142.952	7.556	150.508	-8,9
Imp. prod. y almac. de energía eléctric. y comb.	90.872	2.644	93.516	71.706	2.846	74.552	25,4
Cuota de derechos pasivos	307.474	1.854	309.328	130.024	2.411	132.435	133,6
Cuota de formación profesional	515.725	-	515.725	549.967	-	549.967	-6,2
Otros impuestos directos y extinguidos	229.000	-	229.000	318.201	-	318.201	-28,0
	38.078	462	38.540	620.989	-	620.989	-93,8
2. IMPUESTOS INDIRECTOS							
Impuesto sobre el valor añadido	38.058.785	677.620	38.736.405	36.607.924	759.409	37.367.333	3,7
Impuestos especiales	29.491.187	652.459	30.143.646	28.940.705	735.221	29.675.926	1,6
Tráfico exterior	4.799.730	13.676	4.813.406	3.996.693	13.317	4.010.010	20,0
Otros impuestos indirectos y extinguidos	1.631.836	10.447	1.642.283	1.752.636	8.975	1.761.611	-6,8
	2.136.032	1.038	2.137.070	1.917.890	1.896	1.919.786	11,3
3. TASAS, PRECIOS PÚBLICOS Y OTROS INGRESOS							
	7.928.046	553.825	8.481.871	5.949.312	567.245	6.516.557	30,2
4. TRANSFERENCIAS CORRIENTES							
	6.850.854	9.675	6.860.529	6.308.608	18.714	6.327.322	8,4
5. INGRESOS PATRIMONIALES							
	5.258.312	25.220	5.283.532	6.667.108	33.025	6.700.133	-21,1
6. ENAJENACIÓN DE INVERSIONES REALES							
	763.151	10.426	773.577	359.336	9.298	368.634	109,8
7. TRANSFERENCIAS DE CAPITAL							
	667.749	-	667.749	6.154.342	-	6.154.342	-89,1
TOTAL OPERACIONES NO FINANCIERAS							
	117.688.887	2.686.996	120.375.883	116.754.589	3.213.356	119.967.945	0,3
8. ACTIVOS FINANCIEROS							
	7.682.783	988.466	8.671.249	1.287.451	693.209	1.980.660	-
9. PASIVOS FINANCIEROS							
	129.178.010	-	129.178.010	125.379.812	-	125.379.812	3,0
TOTAL OPERACIONES FINANCIERAS							
	136.860.793	988.466	137.849.259	126.667.263	693.209	127.360.472	8,2
TOTALES	254.549.680	3.675.462	258.225.142	243.421.852	3.906.565	247.328.417	4,4

ING 001

VICEPRESIDENCIA
PRIMERA DEL GOBIERNO
MINISTERIO
DE HACIENDA



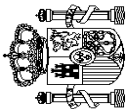
RECAUDACIÓN NETA APLICADA A PRESUPUESTOS. OFICINAS
HASTA EL 31 DE AGOSTO DE 2024

INTERVENCIÓN GENERAL DE LA
ADMINISTRACIÓN DEL ESTADO

	2024				2023			TASAS VARIACIÓN 3/6
	1	2	3	4	5	6	TOTAL	
	PRESUPUESTO CORRIENTE	PRESUPUESTOS CERRADOS	TOTAL	PRESUPUESTO CORRIENTE	PRESUPUESTOS CERRADOS	TOTAL		
PAÍS VASCO								
ARABA/ÁLAVA	2.242.555	90.574	2.333.129	1.261.025	428.275	1.689.300	38,1	
GUIPÚZKOA	-708.611	24.282	-684.329	-770.874	17.452	-753.422	-9,2	
BIZKAIA	329.317	10.060	339.377	313.188	19.293	332.481	2,1	
	2.621.849	56.232	2.678.081	1.718.711	391.530	2.110.241	26,9	
CATALUÑA								
BARCELONA	36.319.944	615.601	36.935.545	34.905.564	653.539	35.559.103	3,9	
GIRONA	31.761.809	498.694	32.260.503	30.442.270	533.313	30.975.583	4,1	
LLEIDA	1.925.938	41.054	1.966.992	1.885.673	40.466	1.926.139	2,1	
TARRAGONA	931.006	21.933	952.939	904.446	27.783	932.229	2,2	
	1.701.191	53.920	1.755.111	1.673.175	51.977	1.725.152	1,7	
GALICIA								
A CORUÑA	6.526.533	172.102	6.698.635	6.357.027	110.021	6.467.048	3,6	
LUGO	3.854.420	54.369	3.908.789	3.560.951	50.359	3.611.310	8,2	
OURENSE	392.696	12.355	405.051	396.345	7.449	403.794	0,3	
PONTEVEDRA	471.806	15.073	486.879	485.185	10.900	476.085	2,3	
VIGO	730.435	20.225	750.660	673.375	16.868	690.243	8,8	
	1.077.176	70.080	1.147.256	1.261.171	24.445	1.285.616	-10,8	
ANDALUCÍA								
ALMERIA	13.766.733	446.656	14.213.389	12.512.726	408.496	12.921.222	10,0	
CADIZ	646.542	35.907	682.449	544.044	43.088	587.132	16,2	
CÓRDOBA	1.174.305	43.344	1.217.649	1.158.103	48.519	1.206.622	0,9	
GRANADA	967.254	22.241	989.495	932.054	22.458	954.512	3,7	
HUELVA	1.133.013	32.116	1.165.129	1.057.669	40.450	1.098.119	6,1	
JAÉN	360.277	19.788	380.065	357.976	17.276	375.252	1,3	
MÁLAGA	544.214	17.722	561.936	464.158	18.776	482.934	16,4	
SEVILLA	3.542.742	127.840	3.670.582	2.954.730	106.860	3.061.590	19,9	
JEREZ FRONTERA	5.164.024	139.252	5.303.276	4.824.970	102.334	4.927.304	7,6	
	234.362	8.446	242.808	219.022	8.735	227.757	6,6	
PRINCIPADO DE ASTURIAS								
OVIEDO	2.164.321	45.455	2.209.776	2.088.951	46.652	2.115.603	4,5	
GIJÓN	1.548.929	31.418	1.580.347	1.480.904	31.731	1.512.635	4,5	
	615.392	14.037	629.429	588.047	14.921	602.968	4,4	
CANTABRIA								
	1.219.219	33.344	1.252.563	1.359.872	76.442	1.436.314	-12,8	

ING 005

VICEPRESIDENCIA
PRIMERA DEL GOBIERNO
MINISTERIO
DE HACIENDA



PRESEUPUESTO DE INGRESOS
RECAUDACIÓN NETA APLICADA A PRESEUPUESTOS. OFICINAS
HASTA EL 31 DE AGOSTO DE 2024

INTERVENCIÓN GENERAL DE LA
ADMINISTRACIÓN DEL ESTADO

	2024				2023			TASAS VARIACIÓN 3/6
	1	2	3	4	5	6	TOTAL	
	PRESUPUESTO CORRIENTE	PRESUPUESTOS CERRADOS	TOTAL	PRESUPUESTO CORRIENTE	PRESUPUESTOS CERRADOS	TOTAL		
LA RIOJA	757.626	12.619	770.245	782.467	13.542	796.009	-3,2	
REGIÓN DE MURCIA	2.637.977	72.352	2.710.329	2.431.782	69.349	2.501.131	8,4	
MURCIA	2.250.336	62.252	2.312.588	2.049.768	59.470	2.109.238	9,6	
CARTAGENA	387.641	10.100	397.741	382.014	9.879	391.893	1,5	
COMUNIDAD VALENCIANA	13.385.555	236.843	13.622.398	12.852.978	264.922	13.117.900	3,8	
ALICANTE	3.478.159	74.186	3.552.345	3.312.582	82.275	3.394.857	4,6	
CASTELLÓN DE LA PLANA	1.074.390	34.923	1.109.313	943.414	36.032	979.446	13,3	
VALENCIA	8.833.006	127.734	8.960.740	8.596.982	146.615	8.743.597	2,5	
ARAGÓN	4.050.210	56.277	4.106.487	3.686.793	58.633	3.745.426	9,6	
HUESCA	431.980	8.793	440.773	390.443	8.300	398.743	10,5	
TERUEL	191.723	3.423	195.146	183.254	3.744	186.998	4,4	
ZARAGOZA	3.426.507	44.061	3.470.568	3.113.096	46.589	3.159.685	9,8	
CASTILLA-LA MANCHA	2.983.271	75.744	3.059.015	2.803.676	77.828	2.881.504	6,2	
ALBACETE	545.360	12.664	558.024	481.271	12.694	493.965	13,0	
CIUDAD REAL	509.978	14.641	524.619	501.622	14.779	516.401	1,6	
CUENCA	147.596	5.184	152.780	126.663	5.841	132.504	15,3	
GUADALAJARA	394.839	12.032	406.871	387.262	8.247	395.509	2,9	
TOLEDO	1.385.498	31.223	1.416.721	1.306.858	36.267	1.343.125	5,5	
CANARIAS	2.644.655	92.246	2.736.901	2.467.657	103.404	2.571.061	6,5	
LAS PALMAS	1.617.232	54.573	1.671.805	1.503.571	59.921	1.563.492	6,9	
SANTA CRUZ DE TENERIFE	1.027.423	37.673	1.065.096	964.086	43.483	1.007.569	5,7	
NAVARRA	-67.332	27.193	-40.139	-50.746	11.520	-39.226	2,3	
EXTREMADURA	1.352.867	33.367	1.386.234	1.248.297	40.126	1.288.423	7,6	
BADAJOS	992.335	23.463	1.015.798	892.660	29.841	922.501	10,1	
CÁCERES	360.532	9.904	370.436	355.637	10.285	365.922	1,2	

ING 005

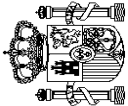
INTERVENCIÓN GENERAL DE LA
ADMINISTRACIÓN DEL ESTADO

**PRESUPUESTO DE INGRESOS
RECAUDACIÓN NETA APLICADA A PRESUPUESTOS. OFICINAS
HASTA EL 31 DE AGOSTO DE 2024**

	Miles de euros						TASAS VARIACIÓN 3/6
	2024			2023			
	1	2	3	4	5	6	
		PRESUPUESTO CORRIENTE	PRESUPUESTOS CERRADOS	TOTAL	PRESUPUESTO CORRIENTE	PRESUPUESTOS CERRADOS	TOTAL
ILLES BALEARS		4.231.772	86.997	4.318.769	4.183.545	91.370	4.274.915
COMUNIDAD DE MADRID		83.435.219	1.463.668	84.898.887	78.167.471	1.326.978	79.494.449
CASTILLA Y LEÓN		4.079.075	108.409	4.187.484	3.967.870	120.641	4.088.511
ÁVILA		127.966	3.547	131.513	128.918	3.632	132.550
BURGOS		706.345	17.546	723.891	701.142	16.553	717.695
LEÓN		515.799	16.164	531.963	481.450	13.009	494.459
PALENCIA		220.740	7.157	227.897	211.575	6.975	218.550
SALAMANCA		449.906	10.138	460.044	445.275	9.099	454.374
SEGOVIA		245.924	5.414	251.338	224.692	9.037	233.729
SORIA		168.889	2.826	171.715	158.210	3.877	162.087
VALLADOLID		1.487.637	41.193	1.528.830	1.470.075	54.635	1.524.710
ZAMORA		155.869	4.424	160.293	146.533	3.824	150.357
CEUTA		50.809	2.976	53.785	52.963	2.155	55.118
MELILLA		28.448	1.903	30.351	25.872	1.762	27.634
S.G. TESORO Y P.F.		72.740.223	1.136	72.741.359	72.336.062	910	72.336.972
TOTALES		254.549.680	3.675.462	258.225.142	243.421.852	3.906.565	247.328.417

ING 005

VICEPRESIDENCIA
PRIMERA DEL GOBIERNO
MINISTERIO
DE HACIENDA



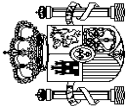
OPERACIONES NO PRESUPUESTARIAS
MOVIMIENTO POR OPERACIONES NO PRESUPUESTARIAS
HASTA EL 31 DE AGOSTO DE 2024

INTERVENCIÓN GENERAL DE LA
ADMINISTRACIÓN DEL ESTADO

	1	2	3	4	Miles de euros
	SALDO INICIAL	INGRESOS	PAGOS	SALDO FINAL	
1. OPERACIONES NO FINANCIERAS NO PRESUPUESTARIAS					
1.1. PAGOS PENDIENTES DE APLICACIÓN	-292.699	9.642.342	27.336.090	-17.986.447	
1.2. INGRESOS PENDIENTES DE APLICACIÓN	-189.831	264.215.566	261.384.492	2.641.243	
TOTAL OPERACIONES NO FINANCIERAS	-482.530	273.857.908	288.720.582	-15.345.204	
2. OPERACIONES FINANCIERAS					
2.1 RECURSOS LOCALES E INSTITUCIONALES	184.785	3.911.365	2.694.314	1.401.836	
2.2. C/C EN EFECTIVO CON CORPORACIONES LOCALES	368.515	17.754	651.386	-265.117	
2.3. OTRAS OPERACIONES	-1.634.626	708.189.747	708.585.564	-2.030.443	
2.3.1. Deudores	-12.970.130	53.748.545	48.403.650	-7.625.235	
2.3.2. Pagos pendientes de aplicación	-856	31.701	31.821	-976	
2.3.3. Acreedores	11.358.827	97.181.912	86.742.461	21.796.278	
2.3.4. Ingresos pendientes de aplicación	206.112	508.608.002	509.782.058	-967.944	
2.3.5. Operaciones entre oficinas y otras agrupaciones	-228.579	48.619.587	63.625.574	-15.234.566	
TOTAL OPERACIONES FINANCIERAS	-1.081.326	712.118.866	711.931.264	-893.724	
TOTALES	-1.563.856	985.976.774	1.000.651.846	-16.238.928	

TES 003

VICEPRESIDENCIA
PRIMERA DEL GOBIERNO
MINISTERIO
DE HACIENDA



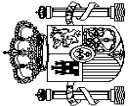
OPERACIONES NO PRESUPUESTARIAS
DEUDORES
HASTA EL 31 DE AGOSTO DE 2024

INTERVENCIÓN GENERAL DE LA
ADMINISTRACIÓN DEL ESTADO

	1	2	3	4	Miles de euros
	SALDO INICIAL	INGRESOS	PAGOS	SALDO FINAL	
OPERACIONES FINANCIERAS					
Anticipos FEAGA	-73.045	-	-	-73.045	
Anticipos INEM-FSE	-	-	-	-	
Anticipos A.E.A.T para pago devoluciones tributarias	-655.403	47.193.356	46.661.163	-123.210	
Anticipos CC.AA. Ampliación aplaz. Iiq.2008/2009	-7.485.365	624.555	-	-6.860.810	
Anticipos a Entidades Locales	-	-	-	-	
Anticipos FEAGA	-4.197.934	5.034.462	946.000	-109.472	
Anticipos FEADER	-557.222	880.508	779.132	-455.846	
Anticipos FEAGA- PESCA	-	-	-	-	
Demas conceptos	-1.161	15.664	17.355	-2.852	
TOTALES	-12.970.130	53.748.545	48.403.650	-7.625.235	

TES 004

**VICEPRESIDENCIA
PRIMERA DEL GOBIERNO
MINISTERIO
DE HACIENDA**



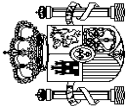
**OPERACIONES NO PRESUPUESTARIAS
PAGOS PENDIENTES DE APLICACIÓN
HASTA EL 31 DE AGOSTO DE 2024**

INTERVENCIÓN GENERAL DE LA
ADMINISTRACIÓN DEL ESTADO

	1	2	3	4
	SALDO INICIAL	INGRESOS	PAGOS	SALDO FINAL
				Miles de euros
OPERACIONES NO FINANCIERAS				
Anticipos Recursos IVA	-	-	1.514.377	-1.514.377
Anticipos Recursos RNB	-	-	5.359.099	-5.359.099
Anticipos Recursos Propios de la U.E.	-	-	1.232.255	-1.232.255
Anticipos U.E. Fondo Europeo Desarrollo	-	-	90.768	-90.768
Otros Anticipos a la U.E.	-	-	23.229	-23.229
FNMT Gastos acuñación moneda a reembolsar	-2.549	33.164	66.432	-35.817
Anticipos a Comunidades Autónomas	-	-	-	-
Anticipos CC.AA Ley 22/2009 Sistema Financiación	-	3.878.000	3.878.000	-
Anticipos a Entidades Locales. LPGE	-	194	290	-96
Transferencias del Fondo de Garantía de CC.AA.	-	5.709.491	14.308.472	-8.598.981
Aport. UE por R.P., Residuos envases plástico no reciclados	-	-	599.115	-599.115
Ayudas RDL 6/2022 Gestionadas por la AEAT	-198	1.532	2.936	-1.602
Ayudas RDL 11/2022 Gestionadas por la AEAT	-2.318	1.001	819	-2.136
Ayudas RDL 14/2022 Gestionadas por la AEAT	-889	2	1.019	-1.906
Ayudas RDL 20/2022 Gestionadas por la AEAT	-164.292	168	161.889	-326.013
Ayudas RDL 5/2023 Gestionadas por la AEAT	-5.040	5	50.348	-55.383
Avalés ejecutados	-5.700	5.700	19.760	-19.760
Demás Conceptos	-111.713	13.085	27.282	-125.910
TOTAL OPERACIONES NO FINANCIERAS	-292.699	9.642.342	27.336.090	-17.986.447
OPERACIONES FINANCIERAS				
Demás Conceptos	-856	31.701	31.821	-976
TOTAL OPERACIONES FINANCIERAS	-856	31.701	31.821	-976
TOTALES	-293.555	9.674.043	27.367.911	-17.987.423

TES 005

**VICEPRESIDENCIA
PRIMERA DEL GOBIERNO
MINISTERIO
DE HACIENDA**



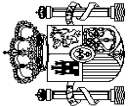
**OPERACIONES NO PRESUPUESTARIAS
ACREEDORES**
HASTA EL 31 DE AGOSTO DE 2024

INTERVENCIÓN GENERAL DE LA
ADMINISTRACIÓN DEL ESTADO

	1	2	3	4	Miles de euros
	SALDO INICIAL	INGRESOS	PAGOS	SALDO FINAL	
OPERACIONES FINANCIERAS					
Letras del Tesoro	-	59.092.765	57.862.347	1.230.418	
FNMT emisión moneda metálica pte. aplicar	-	96.449	33.089	63.360	
AEAT Acreedor Impuesto (Patrim., Transp., Hidro.y Juego)	-3.651	2.471.761	2.485.393	-17.283	
Fondos U.E.	2.004.583	9.506.711	10.473.255	1.038.039	
Fondos FEDER	5.230.547	4.531.045	5.949.902	3.811.690	
Fondo Social Europeo	905.214	3.993.288	3.754.598	1.143.904	
Fondos FEOGA-Orientación	232.990	72.843	206.342	99.491	
Fondo de Transición Justa	13.031	264.967	86.049	191.949	
F.S.E. Fondos empleo, educ. formación y econ. social	125.347	66.748	28.945	163.150	
Mecanismo Recuperación y Resiliencia	-	11.265.905	340.000	10.925.905	
Otros Fondos Europeos	100.824	22.052	82.841	40.035	
Demás Conceptos	2.749.942	5.797.378	5.439.700	3.107.620	
TOTALES	11.358.827	97.181.912	86.742.461	21.798.278	

TES 006

**VICEPRESIDENCIA
PRIMERA DEL GOBIERNO
MINISTERIO
DE HACIENDA**



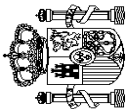
**OPERACIONES NO PRESUPUESTARIAS
INGRESOS PENDIENTES DE APLICACIÓN
HASTA EL 31 DE AGOSTO DE 2024**

INTERVENCIÓN GENERAL DE LA
ADMINISTRACIÓN DEL ESTADO

	1	2	3	4	Miles de euros
	SALDO INICIAL	INGRESOS	PAGOS	SALDO FINAL	
OPERACIONES NO FINANCIERAS					
Variación del BE Pdte Aplicación	-	-	-	-	
Cobros EE.CC pendientes aplicación Autoliquidaciones	481	221.493.573	219.906.150	1.587.904	
Cobros EE.CC pendientes aplicación. LPA	-	19.273.288	19.273.288	-	
Cobros EE.CC pdtes apli. LPA Tributarias	-	10.269.297	10.269.297	-	
Cobros EE.CC pdtes apli. LPA Aduanas	-	5.344.106	5.304.405	39.701	
Cobros EE.CC pdtes apli. LPA No Tribut.	-	3.614.050	3.613.979	71	
Cobros EE.CC Tasas del Estado	-	781.889	780.793	1.096	
C/C Tributaria	-265.032	-9.589	-72.569	-202.052	
Tasas y Exacciones Parafiscales	35.103	158.410	158.410	35.103	
Demás Conceptos	39.617	3.290.542	2.150.739	1.179.420	
TOTAL OPERACIONES NO FINANCIERAS	-189.831	264.215.566	261.384.492	2.641.243	
OPERACIONES FINANCIERAS					
Cobros en Banco de España pendientes de aplicación	-	508.116.303	508.116.303	-	
Tasas Financieras	166.018	1.257.051	1.339.146	83.923	
Demás Conceptos	40.094	-765.352	326.609	-1.051.867	
TOTAL OPERACIONES FINANCIERAS	206.112	508.608.002	509.782.058	-967.944	
T O T A L E S	16.281	772.823.568	771.166.550	1.673.299	

TES 007

**VICEPRESIDENCIA
PRIMERA DEL GOBIERNO
MINISTERIO
DE HACIENDA**



**OPERACIONES NO PRESUPUESTARIAS
OTRAS AGRUPACIONES
HASTA EL 31 DE AGOSTO DE 2024**

INTERVENCIÓN GENERAL DE LA
ADMINISTRACIÓN DEL ESTADO

	1	2	3	4	Miles de euros
	SALDO INICIAL	INGRESOS	PAGOS	SALDO FINAL	
OPERACIONES FINANCIERAS					
Movimientos internos de Tesorería	-237.892	1.957	3.235	-239.170	
Remesas de efectivo	-	1.578	1.578	-	
Operaciones de intercambio financiero	-	1.707	5.660	-3.953	
Retenciones Capital Mobiliario en Intereses Deuda Pública.	2.057	3.607.644	3.609.701	-	
Compraventas dobles de valores	-	45.000.029	60.000.000	-14.999.971	
Demás conceptos	7.256	6.672	5.400	8.528	
TOTALES	-228.579	48.619.587	63.625.574	-15.234.566	

TES 008